



Pemerintah Kabupaten Purworejo
Badan Perencanaan Pembangunan,
Penelitian dan Pengembangan

Perubahan Rencana Kerja Pemerintah Daerah Kabupaten Purworejo Tahun 2023





**BUPATI PURWOREJO
PROVINSI JAWA TENGAH**

**PERATURAN BUPATI PURWOREJO
NOMOR 29 TAHUN 2023**

TENTANG

**PERUBAHAN ATAS PERATURAN BUPATI PURWOREJO
NOMOR 66 TAHUN 2022 TENTANG RENCANA KERJA
PEMERINTAH DAERAH KABUPATEN PURWOREJO TAHUN 2023**

DENGAN RAHMAT TUHAN YANG MAHA ESA

BUPATI PURWOREJO,

- Menimbang : a. bahwa untuk melaksanakan ketentuan Pasal 26 ayat (2) Undang-Undang Nomor 25 Tahun 2004 tentang Sistem Perencanaan Pembangunan Nasional dan Pasal 264 ayat (2) Undang-Undang Nomor 23 Tahun 2014 tentang Pemerintahan Daerah sebagaimana telah diubah beberapa kali, terakhir dengan Undang-Undang Nomor 6 Tahun 2023 tentang Penetapan Peraturan Pemerintah Pengganti Undang-Undang Nomor 2 Tahun 2022 tentang Cipta Kerja Menjadi Undang-Undang, telah ditetapkan Peraturan Bupati Purworejo Nomor 66 Tahun 2022 tentang Rencana Kerja Pemerintah Daerah Kabupaten Purworejo Tahun 2023;
- b. bahwa dengan adanya perkembangan yang tidak sesuai dengan asumsi prioritas pembangunan Daerah, kerangka ekonomi Daerah dan keuangan Daerah, rencana program dan kegiatan Rencana Kerja Pemerintah Daerah berkenaan serta keadaan yang menyebabkan saldo anggaran lebih tahun anggaran sebelumnya harus digunakan untuk tahun berjalan, Peraturan Bupati Purworejo Nomor 66 Tahun 2022 tentang Rencana Kerja Pemerintah Daerah Kabupaten Purworejo Tahun 2023 perlu diubah;
- c. bahwa berdasarkan pertimbangan sebagaimana dimaksud dalam huruf a dan huruf b, perlu menetapkan Peraturan Bupati tentang Perubahan Atas Peraturan Bupati Purworejo Nomor 66 Tahun 2022 tentang Rencana Kerja Pemerintah Daerah Kabupaten Purworejo Tahun 2023;

- Mengingat : 1. Pasal 18 ayat (16) Undang-Undang Dasar Negara Republik Indonesia Tahun 1945;
2. Undang-Undang Nomor 13 Tahun 1950 tentang Pembentukan Daerah-daerah Kabupaten Dalam Lingkungan Propinsi Djawa Tengah (Lembaran Negara Republik Indonesia Tahun 1950 Nomor 42);
3. Undang-Undang Nomor 23 Tahun 2014 tentang Pemerintahan Daerah (Lembaran Negara Republik Indonesia Tahun 2014 Nomor 244, Tambahan Lembaran Negara Republik Indonesia Nomor 5587) sebagaimana telah diubah beberapa kali, terakhir dengan Undang-Undang Nomor 6 Tahun 2023 tentang Penetapan Peraturan Pemerintah Pengganti Undang-Undang Nomor 2 Tahun 2022 tentang Cipta Kerja menjadi Undang-Undang (Lembaran Negara Republik Indonesia Tahun 2023 Nomor 41, Tambahan Lembaran Negara Republik Indonesia Nomor 6856);
4. Undang-Undang Nomor 11 Tahun 2023 tentang Provinsi Jawa Tengah (Lembaran Negara Republik Indonesia Tahun 2023 Nomor 58);
5. Peraturan Menteri Dalam Negeri Nomor 86 Tahun 2017 tentang Tata Cara Perencanaan, Pengendalian dan Evaluasi Pembangunan Daerah, Tata Cara Evaluasi Rancangan Peraturan Daerah tentang Rencana Pembangunan Jangka Panjang Daerah dan Rencana Pembangunan Jangka Menengah Daerah, serta Tata Cara Perubahan Rencana Pembangunan Jangka Panjang Daerah, Rencana Pembangunan Jangka Menengah Daerah, dan Rencana Kerja Pemerintah Daerah (Berita Negara Republik Indonesia Tahun 2017 Nomor 1312);
6. Peraturan Daerah Kabupaten Purworejo Nomor 3 Tahun 2012 tentang Sistem Perencanaan Pembangunan Daerah (Lembaran Daerah Kabupaten Purworejo Tahun 2012 Nomor 3);
7. Peraturan Bupati Purworejo Nomor 66 Tahun 2022 tentang Rencana Kerja Pemerintah Daerah Kabupaten Purworejo Tahun 2023 (Berita Daerah Kabupaten Purworejo Tahun 2023 Nomor 66).

MEMUTUSKAN :

Menetapkan : PERATURAN BUPATI TENTANG PERUBAHAN ATAS PERATURAN BUPATI PURWOREJO NOMOR 66 TAHUN 2022 TENTANG RENCANA KERJA PEMERINTAH DAERAH KABUPATEN PURWOREJO TAHUN 2023.

Pasal I

Ketentuan Lampiran dalam Peraturan Bupati Purworejo Nomor 66 Tahun 2022 tentang Rencana Kerja Pemerintah Daerah Kabupaten Purworejo Tahun 2023 (Berita Daerah Kabupaten Purworejo Tahun 2022 Nomor 66), diubah sehingga berbunyi sebagaimana tercantum dalam Lampiran yang merupakan bagian tidak terpisahkan dari Peraturan Bupati ini.

Pasal II

Peraturan Bupati ini mulai berlaku pada tanggal diundangkan.

Agar setiap orang mengetahuinya, memerintahkan pengundangan Peraturan Bupati ini dengan penempatannya dalam Berita Daerah Kabupaten Purworejo.

Ditetapkan di Purworejo
pada tanggal 24-07-2023



Diundangkan di Purworejo
pada tanggal 24-07-2023

SEKRETARIS DAERAH KABUPATEN PURWOREJO,



SAID ROMADHON

BERITA DAERAH KABUPATEN PURWOREJO
TAHUN 2023 NOMOR 29 SERI E NOMOR 19

DAFTAR ISI

	<i>Halaman</i>
HALAMAN JUDUL _____	i
DAFTAR ISI _____	ii
DAFTAR TABEL _____	iii
DAFTAR GAMBAR _____	vi
BAB I PENDAHULUAN	
1.1 Latar Belakang _____	I-1
1.2 Dasar Hukum Penyusunan _____	I-3
1.3 Hubungan Antar Dokumen _____	I-10
1.4 Maksud dan Tujuan _____	I-12
1.4 Sistematika Dokumen Perubahan RKPD _____	I-12
BAB II EVALUASI HASIL TRIWULAN II (TRIWULAN DUA) TAHUN 2023	II-1
2.1 Urusan Wajib yang Berkaitan dengan Pelayanan Dasar _	II-24
2.2 Urusan Wajib yang Tidak Berkaitan dengan Pelayanan Dasar _____	II-38
2.3 Urusan Pemerintahan Pilihan _____	II-66
2.4 Unsur Pendukung Urusan Pemerintahan _____	II-74
2.5 Unsur Penunjang Urusan Pemerintahan _____	II-76
2.6 Unsur Pengawasan Urusan Pemerintahan _____	II-83
2.7 Unsur Kewilayahan _____	II-85
2.8 Unsur Pemerintahan Umum _____	II-86
2.9 Program Penunjang Urusan Pemerintahan Daerah Kabupaten/ Kota _____	II-88
2.10 Evaluasi Hasil Pelaksanaan RKPD Triwulan II Tahun 2023 _	II-90
2.11 Identifikasi Permasalahan Penyelenggaraan Urusan Pemerintah Daerah _____	II-93
2.12 Isu Strategis _____	II-97
BAB III KERANGKA EKONOMI DAN KEUANGAN DAERAH _____	III-1
3.1 Arah Kebijakan Ekonomi Daerah _____	III-1
3.2 Arah Kebijakan Keuangan Daerah _____	III-3
BAB IV SASARAN DAN PRIORITAS PEMBANGUNAN DAERAH _____	IV-1
4.1 Tujuan dan Sasaran Pembangunan _____	IV-9
4.2 Prioritas dan Sasaran Pembangunan Tahun 2023 _____	IV-11
4.3 Pokok-Pokok Pikiran DPRD _____	IV-23
4.4 Arah Pengembangan Wilayah _____	IV-25
4.5 Inovasi Pembangunan Daerah _____	IV-37
BAB V RENCANA KERJA DAN PENDANAAN DAERAH _____	V-1
5.1. Kerangka Pendanaan pada Perubahan RKPD Tahun 2023 _	V-1
5.2. Rencana Program dan Kegiatan Prioritas Tahun 2023 _	V-14
BAB VI KINERJA PENYELENGGARAAN PEMERINTAHAN DAERAH _	VI-1
6.1 Indikator Kinerja Utama (IKU) _____	VI-1
6.2 Indikator Kinerja Daerah (IKD) dan Indikator Kinerja Kunci (IKK) _____	VI-1
6.3 Indikator Standar Pelayanan Minimal (SPM) _____	VI-12
BAB VII PENUTUP _____	VII-1
LAMPIRAN _____	L-1

DAFTAR TABEL

	<i>Halaman</i>
Tabel 2.1. Evaluasi Tujuan Daerah hingga Triwulan II Tahun 2023	II-2
Tabel 2.2. Evaluasi Sasaran Daerah hingga Triwulan II Tahun 2023	II-6
Tabel 2.3. Evaluasi Program Pembangunan Daerah hingga Triwulan II Tahun 2023	II-14
Tabel 2.4. Evaluasi Kinerja Penyelenggaraan Bidang Urusan Pendidikan sampai Triwulan II Tahun 2023	II-24
Tabel 2.5. Evaluasi Kinerja Penyelenggaraan Bidang Urusan Kesehatan sampai Triwulan II Tahun 2023	II-27
Tabel 2.6. Evaluasi Kinerja Penyelenggaraan Bidang Urusan Pekerjaan Umum dan Penataan Ruang sampai Triwulan II Tahun 2021	II-28
Tabel 2.7. Evaluasi Kinerja Penyelenggaraan Bidang Urusan Perumahan Rakyat dan Kawasan Permukiman sampai Triwulan II Tahun 2023	II-32
Tabel 2.8. Evaluasi Kinerja Penyelenggaraan Bidang Urusan Ketentraman, Ketertiban Umum dan Perlindungan Masyarakat sampai Triwulan II Tahun 2023	II-34
Tabel 2.9. Evaluasi Kinerja Penyelenggaraan Bidang Urusan Sosial sampai Triwulan II Tahun 2023	II-36
Tabel 2.10. Evaluasi Kinerja Penyelenggaraan Bidang Urusan Tenaga Kerja sampai Triwulan II Tahun 2023	II-38
Tabel 2.11. Evaluasi Kinerja Penyelenggaraan Bidang Urusan Pemberdayaan Perempuan dan Perlindungan Anak sampai Triwulan II Tahun 2023	II-40
Tabel 2.12. Evaluasi Kinerja Penyelenggaraan Bidang Urusan Pangan sampai Triwulan II Tahun 2023	II-42
Tabel 2.13. Evaluasi Kinerja Penyelenggaraan Bidang Urusan Pertanahan sampai Triwulan II Tahun 2023	II-43
Tabel 2.14. Evaluasi Kinerja Penyelenggaraan Bidang Urusan Lingkungan Hidup sampai Triwulan II Tahun 2023	II-44
Tabel 2.15. Evaluasi Kinerja Penyelenggaraan Bidang Urusan Administrasi Kependudukan dan Pencatatan Sipil sampai Triwulan II Tahun 2023	II-48
Tabel 2.16. Evaluasi Kinerja Penyelenggaraan Bidang Urusan Pemberdayaan Masyarakat dan Desa sampai Semester I Tahun 2021	II-49
Tabel 2.17. Evaluasi Kinerja Penyelenggaraan Bidang Urusan Pengendalian Penduduk dan Keluarga Berencana sampai Triwulan II Tahun 2023	II-51
Tabel 2.18. Evaluasi Kinerja Penyelenggaraan Bidang Urusan Perhubungan sampai Triwulan II Tahun 2023	II-53
Tabel 2.19. Evaluasi Kinerja Penyelenggaraan Bidang Urusan Komunikasi dan Informatika sampai Triwulan II Tahun 2023	II-54

Tabel 2.20.	Evaluasi Kinerja Penyelenggaraan Bidang Urusan Koperasi dan Usaha Kecil Menengah sampai Triwulan II Tahun 2023	II-55
Tabel 2.21.	Evaluasi Kinerja Penyelenggaraan Bidang Urusan Penanaman Modal sampai Triwulan II Tahun 2023	II-58
Tabel 2.22.	Evaluasi Kinerja Penyelenggaraan Bidang Urusan Kepemudaan dan Olahraga sampai Triwulan II Tahun 2023	II-60
Tabel 2.23.	Evaluasi Kinerja Penyelenggaraan Bidang Urusan Statistik sampai Triwulan II Tahun 2023	II-61
Tabel 2.24.	Evaluasi Kinerja Penyelenggaraan Bidang Urusan Persandian sampai Triwulan II Tahun 2023	II-62
Tabel 2.25.	Evaluasi Kinerja Penyelenggaraan Bidang Urusan Kebudayaan sampai Triwulan II Tahun 2023	II-63
Tabel 2.26.	Evaluasi Kinerja Penyelenggaraan Bidang Urusan Perpustakaan sampai Triwulan II Tahun 2023	II-64
Tabel 2.27.	Evaluasi Kinerja Penyelenggaraan Bidang Urusan Kearsipan sampai Triwulan II Tahun 2023	II-65
Tabel 2.28.	Evaluasi Kinerja Penyelenggaraan Bidang Urusan Kelautan dan Perikanan sampai Triwulan II Tahun 2023	II-66
Tabel 2.29.	Evaluasi Kinerja Penyelenggaraan Bidang Urusan Pariwisata sampai Triwulan II Tahun 2023	II-68
Tabel 2.30.	Evaluasi Kinerja Penyelenggaraan Bidang Urusan Pertanian sampai Triwulan II Tahun 2023	II-69
Tabel 2.31.	Evaluasi Kinerja Penyelenggaraan Bidang Urusan Perdagangan sampai Triwulan II Tahun 2023	II-71
Tabel 2.32.	Evaluasi Kinerja Penyelenggaraan Bidang Urusan Perindustrian sampai Triwulan II Tahun 2023	II-73
Tabel 2.33.	Evaluasi Kinerja Penyelenggaraan Bidang Urusan Transmigrasi sampai Triwulan II Tahun 2023	II-74
Tabel 2.34.	Evaluasi Kinerja Penyelenggaraan Penunjang Urusan Sekretariat Daerah sampai Triwulan II Tahun 2023	II-75
Tabel 2.35.	Evaluasi Kinerja Penyelenggaraan Penunjang Urusan Dukungan Fungsi DPRD sampai Triwulan II Tahun 2023	II-76
Tabel 2.36.	Evaluasi Kinerja Penyelenggaraan Bidang Urusan Perencanaan sampai Triwulan II Tahun 2023	II-77
Tabel 2.37.	Evaluasi Kinerja Penyelenggaraan Bidang Urusan Keuangan sampai Triwulan II Tahun 2023	II-79
Tabel 2.38.	Evaluasi Kinerja Penyelenggaraan Bidang Urusan Kepegawaian sampai Triwulan II Tahun 2023	II-81
Tabel 2.39.	Evaluasi Kinerja Penyelenggaraan Bidang Urusan Pendidikan dan Pelatihan sampai Triwulan II Tahun 2023	II-82
Tabel 2.40.	Evaluasi Kinerja Penyelenggaraan Bidang Urusan Penelitian dan Pengembangan sampai Triwulan II Tahun 2023	II-83
Tabel 2.41.	Evaluasi Kinerja Penyelenggaraan Penunjang Urusan Pengawasan sampai Triwulan II Tahun 2023	II-84
Tabel 2.42.	Evaluasi Kinerja Penyelenggaraan Unsur Kewilayahan sampai Triwulan II Tahun 2023	II-85

Tabel 2.43.	Evaluasi Kinerja Penyelenggaraan Unsur Pemerintahan Umum sampai Triwulan II Tahun 2023 _____	II-87
Tabel 2.44.	Evaluasi Kinerja Penyelenggaraan Unsur Pemerintah Daerah sampai Triwulan II Tahun 2023 _____	II-89
Tabel 2.45.	Rekapitulasi Evaluasi Kinerja Penyelenggaraan Urusan sampai Triwulan II Tahun 2023 _____	II-90
Tabel 2.46.	Capaian Fisik dan Keuangan Perangkat Daerah hingga Triwulan II Tahun 2023 _____	II-91
Tabel 3.1.	Perkiraan Target Ekonomi Makro Daerah Tahun 2023 _____	III-3
Tabel 3.2.	Perubahan Kerangka Pendanaan Daerah sampai dengan Triwulan II Tahun 2022 _____	III-5
Tabel 3.3.	Perubahan Proyeksi Pendapatan Kabupaten Purworejo Tahun 2023 _____	III-10
Tabel 3.4.	Ringkasan Mendahului Perubahan Anggaran Pendapatan Tahun 2023 _____	III-17
Tabel 3.5.	Ringkasan Mendahului Perubahan Anggaran Belanja Tahun 2023 _____	III-20
Tabel 3.6.	Perubahan Proyeksi Belanja Daerah Kabupaten Purworejo Tahun 2022 _____	III-28
Tabel 3.7.	Perubahan Proyeksi Pembiayaan Daerah Kabupaten Purworejo Tahun 2022 _____	III-29
Tabel 3.8.	Perubahan Proyeksi Pengeluaran Pembiayaan Daerah Kabupaten Purworejo Tahun 2022 _____	III-29
Tabel 3.9.	Perbandingan Proyeksi Pendapatan, Belanja dan Pembiayaan dalam RPJMD Kab. Purworejo Tahun 2021-2026 dengan Perubahan RKPD Kab. Purworejo Tahun 2022 _____	III-31
Tabel 3.10.	Perbandingan Proyeksi Pendapatan, Belanja dan Pembiayaan dalam RPJMD Kab. Purworejo Tahun 2021-2026 dengan Perubahan RKPD Kab. Purworejo Tahun 2023 _____	III-32
Tabel 4.1.	Tujuan dan Sasaran Pembangunan Kabupaten Purworejo Tahun 2023 _____	IV-9
Tabel 4.2.	Program Pembangunan Daerah Kabupaten Purworejo dan Targetnya di Tahun 2023 _____	IV-17
Tabel 4.3.	Luasan Rencana Pola Ruang Wilayah Kabupaten Purworejo Tahun 2021-2041 _____	IV-26
Tabel 4.4.	Luasan Kawasan Peruntukan Lindung Kabupaten Purworejo Tahun 2021-2041 _____	IV-27
Tabel 4.5.	Luasan Kawasan Peruntukan Budi Daya Kabupaten Purworejo Tahun 2021-2041 _____	IV-28
Tabel 4.6.	Inovasi yang Sudah Dibangun sampai dengan Tahun 2022 _____	IV-41
Tabel 4.7.	Inovasi yang Sedang Dibangun pada Tahun 2023 _____	IV-50
Tabel 5.1.	Kerangka Pendanaan Perubahan RKPD Tahun 2021 _____	V-1
Tabel 5.2.	Kerangka Pendanaan pada RKPD Perubahan Tahun 2023 Per Program Perangkat Daerah _____	V-3

DAFTAR GAMBAR

Halaman

Gambar 2.1.	Capaian Kinerja Tujuan Daerah sampai Triwulan II Tahun 2023	II-4
Gambar 2.2.	Capaian Kinerja Sasaran Daerah sampai Triwulan II Tahun 2023	II-10
Gambar 2.3.	Capaian Kinerja Program Pembangunan Daerah sampai Triwulan II Tahun 2023	II-19
Gambar 4.1.	Keselarasn Tema Pembangunan Kabupaten Purworejo, Provinsi Jawa Tengah, dan Nasional Tahun 2023	IV-12
Gambar 4.2.	Keselarasn Prioritas Pembangunan Kabupaten Purworejo dan Provinsi Jawa Tengah Tahun 2023	IV-16
Gambar 4.3.	Peta Rencana Pola Ruang Kabupaten Purworejo	IV-27
Gambar 4.4.	Peta Rencana Struktur Ruang Kabupaten Purworejo	IV-29
Gambar 4.5.	Konsep Model Gerakan Sanding Erat Desa Kita	IV-38

BAB I

PENDAHULUAN

1.1. Latar Belakang

Rencana Kerja Pemerintah Daerah (RKPD) adalah dokumen perencanaan tahunan Pemerintah Daerah, yang merupakan penjabaran dari Rencana Pembangunan Jangka Menengah Daerah (RPJMD) serta mengacu pada RKPD Provinsi dan RKP. Penyusunan RKPD merupakan tahapan system perencanaan pembangunan daerah yang dimulai dari Rencana Pembangunan Jangka Panjang Daerah (RPJPD) dan Rencana Pembangunan Jangka Menengah Daerah (RPJMD). Penyusunan RKPD ditujukan sebagai Upaya mewujudkan perencanaan pembangunan daerah yang sinergis dan terpadu antara perencanaan pembangunan Nasional, Provinsi dan Kabupaten. Dengan demikian, maka substansi RKPD mengacu kepada RPJMD, RPJPD, RPJMN dan RKP.

Berdasarkan Pasal 25 ayat (2) Undang-Undang Nomor 25 Tahun 2004, Permendagri Nomor 86 Tahun 2017 dan Permendagri Nomor 27 Tahun 2021, Rencana Kerja Pemerintah Daerah (RKPD) merupakan dasar/pedoman untuk penyusunan Rancangan APBD. Hal tersebut memiliki makna bahwa rencana kerja program dan kegiatan yang termuat dalam RKPD harus terukur dan dapat dilaksanakan, karena sudah memperhitungkan ketersediaan anggaran dan ini sejalan dengan Peraturan Pemerintah Nomor 12 Tahun 2019 tentang Pengelolaan Keuangan Daerah. Dengan demikian alokasi sumber daya secara strategis perlu dibatasi dengan pagu yang realistis agar pengeluaran belanja tidak menghambat pencapaian tujuan-tujuan fiskal.

Disamping itu, berdasarkan Bab VII Pasal 343 Peraturan Menteri Dalam Negeri Nomor 86 Tahun 2017 tentang Tata Cara Perencanaan, Pengendalian dan Evaluasi Pembangunan Daerah, Tata Cara Evaluasi Rancangan Peraturan Daerah tentang Rencana Pembangunan Jangka Panjang Daerah, Rencana Pembangunan Jangka Menengah Daerah dan Rencana Kerja Pemerintah Daerah, Perubahan RKPD dapat dilakukan atas dasar evaluasi pelaksanaannya dalam tahun berjalan menunjukkan adanya ketidaksesuaian dengan perkembangan keadaan, meliputi:

- a. Perkembangan yang tidak sesuai dengan asumsi prioritas pembangunan daerah, kerangka ekonomi daerah dan keuangan daerah, rencana program dan kegiatan RKPD berkenaan; dan/atau
- b. Keadaan yang menyebabkan saldo anggaran lebih tahun anggaran sebelumnya harus digunakan untuk tahun berjalan.

Perencanaan Pembangunan Daerah Kabupaten Purworejo Tahun 2023 merupakan tahun kedua dari RPJMD Kabupaten Purworejo periode Tahun 2021 – 2026. RPJMD Kabupaten Purworejo Tahun 2021 – 2026 mengusung Visi : “ *Purworejo Berdaya Saing 2025* ”. Penetapan RPJMD tersebut merupakan salah satu alasan dilakukannya Perubahan RKPD, yaitu untuk penyesuaian indikator dan target kinerja baik kinerja daerah maupun kinerja sektoral yang mendukung terhadap Visi Misi Kabupaten Purworejo. Perubahan kebijakan pembangunan daerah tahun 2023 masih diarahkan dalam upaya pemulihan ekonomi karena dampak pandemi COVID-19 agar perekonomian masyarakat Kembali ke zona positif, baik dan normal. Selain itu ditujukan untuk optimalisasi kinerja perangkat daerah.

Berdasarkan hal tersebut di atas serta berdasarkan hasil evaluasi terhadap RKPD tahun berjalan, maka perlu dilakukan perubahan RKPD menyesuaikan dengan perkembangan keadaan dan kapasitas fiskal daerah serta penyesuaian anggaran belanja program/kegiatan berikut dengan target indikator kerjanya. Oleh karena itu, perubahan RKPD Kabupaten Purworejo Tahun 2023 menjadi langkah penting dan strategis guna meningkatkan keselarasan, kesinambungan dan mempertajam pencapaian dalam upaya mewujudkan visi dan misi Kabupaten Purworejo secara efisien dan efektif. Selain itu dokumen Perubahan RKPD tahun 2023 ini selanjutnya dijadikan pedoman dalam penyusunan dokumen penganggaran pembangunan daerah, yang meliputi Kebijakan Umum Perubahan APBD (KUPA) serta Prioritas dan Plafon Anggaran Sementara Perubahan (PPASP) Tahun 2023.

Perubahan ini juga dimaksudkan untuk dapat menyesuaikan dengan perkembangan keadaan sehingga prioritas pembangunan di daerah dapat terus terjaga yang disertai dengan penyesuaian terhadap perubahan kerangka ekonomi dan keuangan daerah, target sasaran pembangunan daerah, prioritas pembangunan daerah, penambahan dan/atau pengurangan program dan kegiatan perangkat daerah, target kinerja

penyelenggaraan pemerintah daerah, rencana program dan kegiatan RKPD berkenaan serta memanfaatkan seoptimal mungkin sisa saldo anggaran lebih tahun anggaran 2022 yang telah diaudit untuk mencapai target-target kinerja yang telah ditetapkan dalam RPJMD.

1.2. Dasar Hukum Penyusunan

Dasar hukum dalam penyusunan Perubahan Rencana Kerja Pemerintah Daerah Tahun 2020 adalah sebagai berikut:

1. Pasal 18 ayat (16) Undang-Undang Dasar Negara Republik Indonesia Tahun 1945;
2. Undang-Undang Nomor 13 Tahun 1950 tentang Pembentukan Daerah-Daerah Kabupaten Dalam Lingkungan Propinsi Jawa Tengah;
3. Undang-Undang Nomor 28 Tahun 1999 tentang Penyelenggara Negara Yang Bersih Dan Bebas Dari Korupsi, Kolusi, Dan Nepotisme (Lembaran Negara Republik Indonesia Tahun 1999 Nomor 75, Tambahan Lembaran Negara Republik Indonesia Nomor 3851);
4. Undang-Undang Nomor 17 Tahun 2003 tentang Keuangan Negara (Lembaran Negara Republik Indonesia Tahun 2003 Nomor 47, Tambahan Lembaran Negara Republik Indonesia Nomor 4286);
5. Undang-Undang Nomor 1 Tahun 2004 tentang Perbendaharaan Negara (Lembaran Negara Republik Indonesia Tahun 2004 Nomor 5, Tambahan Lembaran Negara Republik Indonesia Nomor 4355);
6. Undang-Undang Nomor 25 Tahun 2004 tentang Sistem Perencanaan Pembangunan Nasional (Lembaran Negara Republik Indonesia Tahun 2004 Nomor 104, Tambahan Lembaran Negara Republik Indonesia Nomor 4421);
7. Undang-Undang Nomor 17 Tahun 2007 tentang Rencana Pembangunan Jangka Panjang Nasional Tahun 2005-2025 (Lembaran Negara Republik Indonesia Tahun 2007 Nomor 33, Tambahan Lembaran Negara Republik Indonesia Nomor 4700);
8. Undang-Undang Nomor 26 Tahun 2007 tentang Penataan Ruang (Lembaran Negara Republik Indonesia Tahun 2007 Nomor 68, Tambahan Lembaran Negara Republik Indonesia Nomor 4725);
9. Undang-Undang Nomor 14 Tahun 2008 tentang Keterbukaan Informasi Publik (Lembaran Negara Republik Indonesia Tahun 2008 Nomor 61, Tambahan Lembaran Negara Republik Indonesia Nomor 4868);

10. Undang-Undang Nomor 25 Tahun 2009 tentang Pelayanan Publik (Lembaran Negara Republik Indonesia Tahun 2009 Nomor 112, Tambahan Lembaran Negara Republik Indonesia Nomor 5038);
11. Undang-Undang Nomor 5 Tahun 2014 tentang Aparatur Sipil Negara (Lembaran Negara Republik Indonesia Tahun 2014 Nomor 6, Tambahan Lembaran Negara Republik Indonesia Nomor 5494);
12. Undang-Undang Nomor 23 Tahun 2014 tentang Pemerintahan Daerah (Lembaran Negara Republik Indonesia Tahun 2014 Nomor 244, Tambahan Lembaran Negara Republik Indonesia Nomor 5587), sebagaimana telah beberapa kali diubah, terakhir dengan Undang-Undang Nomor 6 Tahun 2023 tentang Penetapan Peraturan Pemerintah Pengganti Undang-Undang Nomor 2 Tahun 2022 tentang Cipta Kerja menjadi Undang-Undang (Lembaran Negara Republik Indonesia Tahun 2023 Nomor 41, Tambahan Lembaran Negara Republik Indonesia Nomor 6856);
13. Undang-Undang Nomor 11 Tahun 2020 tentang Cipta Kerja (Lembaran Negara Republik Indonesia Tahun 2020 Nomor 245, Tambahan Lembaran Negara Republik Indonesia Nomor 6573);
14. Undang-Undang Nomor 1 Tahun 2022 tentang Hubungan Keuangan Antara Pemerintah Pusat dan Pemerintah Daerah (Lembaran Negara Republik Indonesia Tahun 2022 Nomor 4, Tambahan Lembaran Negara Republik Indonesia Nomor 6757);
15. Peraturan Pemerintah Nomor 55 Tahun 2005 tentang Dana Perimbangan (Lembaran Negara Republik Indonesia Tahun 2005 Nomor 137, Tambahan Lembaran Negara Republik Indonesia Nomor 4575);
16. Peraturan Pemerintah Nomor 56 Tahun 2005 tentang Sistem Informasi Keuangan Daerah (Lembaran Negara Republik Indonesia Tahun 2005 Nomor 138, Tambahan Lembaran Negara Republik Indonesia Nomor 4576) sebagaimana telah diubah terakhir dengan Peraturan Pemerintah Nomor 65 Tahun 2010 tentang Perubahan Atas Undang-Undang Nomor 12 Tahun 2011 tentang Perubahan Atas Peraturan Pemerintah Nomor 56 Tahun 2005 tentang Sistem Informasi Keuangan Daerah (Lembaran Negara Republik Indonesia Tahun 2010 Nomor 110, Tambahan Negara Republik Indonesia Nomor 5155);
17. Peraturan Pemerintah Nomor 8 Tahun 2006 tentang Pelaporan Keuangan dan Kinerja Instansi Pemerintah (Lembaran Negara

- Republik Indonesia Tahun 2006 Nomor 25, Tambahan Lembaran Negara Republik Indonesia Nomor 4614);
18. Peraturan Pemerintah Nomor 38 Tahun 2007 tentang Pembagian Urusan Pemerintahan, antara Pemerintah, Pemerintah Daerah Provinsi dan Pemerintah Kabupaten/Kota (Lembaran Negara Republik Indonesia Tahun 2007 Nomor 82, Tambahan Lembaran Negara Republik Indonesia Nomor 4737);
 19. Peraturan Pemerintah Nomor 8 Tahun 2008 tentang Tahapan, Tata Cara Penyusunan, Pengendalian dan Evaluasi Pelaksanaan Rencana Pembangunan Daerah (Lembaran Negara Republik Indonesia Tahun 2008 Nomor 21, Tambahan Lembaran Negara Republik Indonesia Nomor 4817);
 20. Peraturan Pemerintah Nomor 26 Tahun 2008 tentang Rencana Tata Ruang Wilayah Nasional (Lembaran Negara Republik Indonesia Tahun 2008 Nomor 48, Tambahan Lembaran Negara Republik Indonesia Nomor 4833), sebagaimana telah diubah dengan Peraturan Pemerintah Nomor 13 Tahun 2017 tentang Perubahan Atas Peraturan Pemerintah Nomor 26 Tahun 2008 tentang Rencana Tata Ruang Wilayah Nasional (Lembaran Negara Republik Indonesia Tahun 2017 Nomor 77, Tambahan Lembaran Negara Republik Indonesia Nomor 6042);
 21. Peraturan Pemerintah Nomor 18 Tahun 2016 tentang Perangkat Daerah (Lembaran Negara Republik Indonesia Tahun 2016 Nomor 114, Tambahan Lembaran Negara Republik Indonesia Nomor 5887);
 22. Peraturan Pemerintah Nomor 46 Tahun 2016 tentang Tata Cara Penyelenggaraan Kajian Lingkungan Hidup (Lembaran Negara Republik Indonesia Tahun 2016 Nomor 114, Tambahan Lembaran Negara Republik Indonesia Nomor 5887);
 23. Peraturan Pemerintah Nomor 12 Tahun 2017 tentang Pembinaan Dan Pengawasan Penyelenggaraan Pemerintahan Daerah (Lembaran Negara Republik Indonesia Tahun 2017 Nomor 106, Tambahan Lembaran Negara Republik Indonesia Nomor 6057);
 24. Peraturan Pemerintah Nomor 13 Tahun 2017 tentang Perubahan Atas Peraturan Pemerintah Nomor 26 Tahun 2006 tentang Rencana Tata Ruang Wilayah Nasional (Lembaran Negara Republik Indonesia Tahun 2017 Nomor 77, Tambahan Lembaran Negara Republik Indonesia Nomor 6042);

25. Peraturan Pemerintah Nomor 17 Tahun 2017 tentang Sinkronisasi Proses Perencanaan dan Penganggaran Pembangunan Nasional (Lembaran Negara Republik Indonesia Tahun 2017 Nomor 105, Tambahan Lembaran Negara Republik Indonesia Nomor 6056);
26. Peraturan Pemerintah Nomor 2 Tahun 2018 tentang Standar Pelayanan Minimal (Lembaran Negara Republik Indonesia Tahun 2018 Nomor 2, Tambahan Lembaran Negara Republik Indonesia Nomor 6178);
27. Peraturan Pemerintah Nomor 12 Tahun 2019 tentang Pengelolaan Keuangan Daerah (Lembaran Negara Republik Indonesia Tahun 2019 Nomor 42, Tambahan Lembaran Negara Republik Indonesia Nomor 6322);
28. Peraturan Pemerintah Nomor 13 Tahun 2019 tentang Laporan dan Evaluasi Penyelenggaraan Pemerintah Daerah (Lembaran Negara Republik Indonesia Tahun 2019 Nomor 52, Tambahan Lembaran Negara Republik Indonesia Nomor 6323);
29. Peraturan Pemerintah Nomor 72 Tahun 2019 tentang Perubahan Atas Peraturan Pemerintah Nomor 18 Tahun 2016 tentang Perangkat Daerah (Lembaran Negara Republik Indonesia Tahun 2019 Nomor 187, Tambahan Lembaran Negara Republik Indonesia Nomor 6402);
30. Peraturan Pemerintah Nomor 43 Tahun 2020 tentang Perubahan Atas Peraturan Pemerintah Nomor 23 Tahun 2020 tentang Pelaksanaan Program Pemulihan Ekonomi Nasional Dalam Rangka Mendukung Kebijakan Keuangan Negara Untuk Penanganan Pandemi Corona Virus Disease 2019 (COVID-19) dan/atau Menghadapi Ancaman Yang Membahayakan Perekonomian Nasional dan/atau Stabilitas Sistem Keuangan serta Penyelamatan Ekonomi Nasional (Lembaran Negara Republik Indonesia Tahun 2020 Nomor 186, Tambahan Lembaran Negara Republik Indonesia Nomor 6542);
31. Peraturan Pemerintah Nomor 21 Tahun 2021 tentang Penyelenggaraan Penataan Ruang (Lembaran Negara Republik Indonesia Tahun 2021 Nomor 31, Tambahan Lembaran Negara Republik Indonesia Nomor 6633);
32. Peraturan Presiden Republik Indonesia Nomor 29 Tahun 2014 tentang Sitem Akuntabilitas Kinerja Instansi Pemerintah (Lembaran Negara Republik Indonesia Tahun 2014 Nomor 80);

33. Peraturan Presiden Republik Indonesia Nomor 59 Tahun 2017 tentang Pelaksanaan Pencapaian Tujuan Pembangunan Berkelanjutan (Lembaran Negara Republik Indonesia Tahun 2017 Nomor 136);
34. Peraturan Presiden Republik Indonesia Nomor 39 Tahun 2019 tentang Satu Data Indonesia (Lembaran Negara Republik Indonesia Tahun 2019 Nomor 112);
35. Peraturan Presiden Republik Indonesia Nomor 79 Tahun 2019 tentang Percepatan Pembangunan Ekonomi Kawasan Kendal – Semarang – Salatiga – Demak – Grobogan, Kawasan Purworejo – Wonosobo – Magelang – Temanggung, dan Kawasan Brebes – Tegal – Pemalang (Lembaran Negara Republik Indonesia Tahun 2019 Nomor 224);
36. Peraturan Presiden Republik Indonesia Nomor 18 Tahun 2020 tentang Rencana Pembangunan Jangka Menengah Nasional Tahun 2020-2024 (Lembaran Negara Republik Indonesia Tahun 2020 Nomor 10);
37. Peraturan Presiden Republik Indonesia Nomor 86 Tahun 2020 tentang Rencana Kerja Pemerintah Tahun 2021 (Lembaran Negara Republik Indonesia Tahun 2020 Nomor 201);
38. Peraturan Presiden Republik Indonesia Nomor 109 Tahun 2020 tentang Perubahan Ketiga Atas Peraturan Presiden Nomor 3 Tahun 2016 tentang Percepatan Pelaksanaan Proyek Strategis Nasional (Lembaran Negara Republik Indonesia Tahun 2020 Nomor 4);
39. Peraturan Presiden Republik Indonesia Nomor 72 Tahun 2021 tentang Percepatan Penurunan Stunting (Lembaran Negara Republik Indonesia Tahun 2021 Nomor 172);
40. Peraturan Presiden Republik Indonesia Nomor 111 Tahun 2022 tentang Pelaksanaan Tujuan Pembangunan Berkelanjutan / Sustainable Development Goals (TPB/SDGs) (Lembaran Negara Republik Indonesia Tahun 2022 Nomor 180);
41. Keputusan Presiden Republik Indonesia Nomor 11 Tahun 2020 tentang Penetapan Kedaruratan Kesehatan Masyarakat Corona Virus Disease 2019 (COVID-19);
42. Instruksi Presiden Republik Indonesia Nomor 9 Tahun 2000 tentang Pengarusutamaan Gender Dalam Pembangunan Nasional;
43. Instruksi Presiden Republik Indonesia Nomor 4 Tahun 2022 tentang Percepatan Penghapusan Kemiskinan Ekstrim;
44. Peraturan Daerah Provinsi Jawa Tengah Nomor 3 Tahun 2008 tentang Rencana Pembangunan Jangka Panjang Daerah Provinsi Jawa Tengah

- Tahun 2005-2025 (Lembaran Daerah Provinsi Jawa Tengah Tahun 2008 Nomor 3);
45. Peraturan Daerah Provinsi Jawa Tengah Nomor 5 Tahun 2019 tentang Rencana Pembangunan Jangka Menengah Daerah Provinsi Jawa Tengah Tahun 2018-2023 (Lembaran Daerah Provinsi Jawa Tengah Tahun 2019 Nomor 5);
 46. Peraturan Daerah Provinsi Jawa Tengah Nomor 16 Tahun 2019 tentang Perubahan Atas Peraturan Daerah Nomor 6 Tahun 2010 tentang RTRW Provinsi Jawa Tengah Tahun 2009-2029 (Lembaran Daerah Provinsi Jawa Tengah Tahun 2019 Nomor 16);
 47. Peraturan Gubernur Jawa Tengah Nomor 12 Tahun 2023 tentang Rencana Pembangunan Daerah Provinsi Jawa Tengah Tahun 2024-2026 (Berita Daerah Provinsi Jawa Tengah Tahun 2023 Nomor 12) ;
 48. Peraturan Daerah Kabupaten Purworejo Nomor 3 Tahun 2010 tentang Rencana Pembangunan Jangka Panjang Daerah Kabupaten Purworejo Tahun 2005-2025 (Lembaran Daerah Kabupaten Purworejo Tahun 2010 Nomor 3);
 49. Peraturan Daerah Kabupaten Purworejo Nomor 27 Tahun 2011 tentang Rencana Tata Ruang wilayah Kabupaten Purworejo Tahun 2011-2031 (Lembaran Daerah Kabupaten Purworejo Tahun 2011 Nomor 27);
 50. Peraturan Daerah Kabupaten Purworejo Nomor 3 Tahun 2012 tentang Sistem Perencanaan Pembangunan Daerah (Lembaran Daerah Kabupaten Purworejo Tahun 2012 Nomor 3);
 51. Peraturan Daerah Kabupaten Purworejo Nomor 4 Tahun 2021 tentang Pembentukan dan Susunan Perangkat Daerah Kabupaten Purworejo (Lembaran Daerah Kabupaten Purworejo Tahun 2021 Nomor 4);
 52. Peraturan Daerah Kabupaten Purworejo Nomor 11 Tahun 2021 tentang Rencana Pembangunan Jangka Menengah Daerah Kabupaten Purworejo Tahun 2021-2026 (Lembaran Daerah Kabupaten Purworejo Tahun 2021 Nomor 14 Seri E Nomor 8);
 53. Peraturan Daerah Kabupaten Purworejo Nomor 10 Tahun 2022 tentang Anggaran Pendapatan dan Belanja Daerah Kabupaten Purworejo Tahun Anggaran 2023 (Lembaran Daerah Kabupaten Purworejo Tahun 2022 Nomor 10 Seri A Nomor 3);

54. Peraturan Bupati Purworejo Nomor 66 Tahun 2022 tentang Rencana Kerja Pemerintah Daerah Kabupaten Purworejo Tahun 2022 (Berita Daerah Tahun 2022 Nomor 66 Seri E Nomor 62);
55. Peraturan Bupati Purworejo Nomor 103 Tahun 2022 tentang Penjabaran Anggaran Pendapatan dan Belanja Daerah Kabupaten Purworejo Tahun Anggaran 2023 (Berita Daerah Tahun 2022 Nomor 103 Seri A Nomor 8);
56. Peraturan Menteri Dalam Negeri Republik Indonesia Nomor 67 Tahun 2011 tentang Perubahan Atas Peraturan Menteri Dalam Negeri Nomor 15 Tahun 2008 tentang Pedoman Umum Pelaksanaan Pengarusutamaan Gender Di Daerah (Berita Negara Republik Indonesia Tahun 2011 Nomor 927);
57. Peraturan Menteri Dalam Negeri Nomor 86 Tahun 2017 tentang Tata Cara Perencanaan, Pengendalian Dan Evaluasi Pembangunan Daerah, Tata Cara Evaluasi Rancangan Peraturan Daerah Tentang Rencana Pembangunan Jangka Panjang Daerah dan Rencana Pembangunan Jangka Menengah Daerah, serta Tata Cara Perubahan Rencana Pembangunan Jangka Panjang Daerah, Rencana Pembangunan Jangka Menengah Daerah, dan Rencana Kerja Pemerintah Daerah (Berita Negara Republik Indonesia Tahun 2017 Nomor 1312);
58. Peraturan Menteri Dalam Negeri Nomor 10 Tahun 2018 Tentang Reviu Atas Dokumen Perencanaan Pembangunan Dan Anggaran Daerah Tahunan (Berita Negara Republik Indonesia Tahun 2018 Nomor 462);
59. Peraturan Menteri Dalam Negeri Nomor 70 Tahun 2019 Tentang Sistem Informasi Pemerintah Daerah (Berita Negara Republik Indonesia Tahun 2019 Nomor 1114);
60. Peraturan Menteri Dalam Negeri Republik Indonesia Nomor 90 Tahun 2019 tentang Klasifikasi, Kodifikasi, Dan Nomenklatur Perencanaan Pembangunan Dan Keuangan Daerah yang telah dimutakhirkan dalam Keputusan Menteri Dalam Negeri Nomor 050-3708 Tahun 2020 tentang Hasil Verifikasi Dan Validasi Pemutakhiran Klasifikasi, Kodifikasi Dan Nomenklatur Perencanaan Pembangunan Dan Keuangan Daerah (Berita Negara Republik Indonesia Tahun 2019 Nomor 1447);
61. Peraturan Menteri Dalam Negeri Nomor 18 Tahun 2020 Tentang Peraturan Pelaksanaan Peraturan Pemerintah Nomor 13 Tahun 2019

- tentang Laporan Dan Evaluasi Penyelenggaraan Pemerintahan Daerah (Berita Negara Republik Indonesia Tahun 2020 Nomor 288);
62. Peraturan Menteri Dalam Negeri Nomor 77 Tahun 2020 tentang Pedoman Teknis Pengelolaan Keuangan Daerah (Berita Negara Republik Indonesia Tahun 2020 Nomor 1781);
 63. Peraturan Menteri Dalam Negeri Nomor 26 Tahun 2021 tentang Perubahan Atas Peraturan Menteri Dalam Negeri Nomor 39 Tahun 2020 tentang Pengutamaan Penggunaan Alokasi Anggaran untuk Kegiatan Tertentu, Perubahan Alokasi dan Penggunaan Anggaran Pendapatan dan Belanja Daerah (Berita Negara Republik Indonesia Tahun 2021 Nomor 910);
 64. Peraturan Menteri Dalam Negeri Nomor 59 Tahun 2021 tentang Penerapan Standar Pelayanan Minimal (Berita Negara Republik Indonesia Tahun 2021 Nomor 1419);
 65. Peraturan Menteri Perencanaan Pembangunan Nasional/Kepala Badan Perencanaan Pembangunan Nasional Nomor 4 Tahun 2022 tentang Rancangan Rencana Kerja Pemerintah Tahun 2023 (Berita Negara Republik Indonesia Tahun 2022 Nomor 486);
 66. Peraturan Menteri Dalam Negeri Nomor 81 Tahun 2022 tentang Pedoman Penyusunan Rencana Kerja Pemerintah Daerah Tahun 2023 (Berita Negara Republik Indonesia Tahun 2022 Nomor 590);
 67. Keputusan Menteri Dalam Negeri Nomor 050-5889 Tahun 2021 tentang Hasil Verifikasi, Validasi dan Inventarisasi Pemutakhiran Klasifikasi, Kodefikasi dan Nomenklatur Perencanaan Pembangunan dan Keuangan Daerah;

1.3. Hubungan Antar Dokumen

RKPD merupakan penjabaran RPJMD untuk jangka waktu satu tahun, memuat rancangan ekonomi daerah, prioritas pembangunan daerah, rencana kerja dan pendanaannya dengan mengacu kepada Rencana Kerja Pemerintah (RKP). RKPD juga merupakan acuan bagi daerah dalam Menyusun Rencana Anggaran Pendapatan dan Belanja Daerah (RAPBD), dengan demikian Kepala Daerah dan DPRD dalam menentukan Kebijakan Umum APBD (KUA) serta penentuan Prioritas dan Pagu Anggaran Sementara (PPAS) didasarkan atas dokumen RKPD yang telah disepakati digunakan sebagai acuan dalam penyusunan APBD. Dokumen RKPD merupakan acuan bagi Perangkat Daerah dalam menyempurnakan

perencanaan lainnya di tingkat pusat, Provinsi maupun daerah (Dokumen Hasil Evaluasi TW. II Pelaksanaan RKPD Tahun 2023 dan Dokumen Hasil Pertanggungjawaban Pelaksanaan APBD Tahun 2022). Keselarasan dengan dokumen-dokumen tersebut diharapkan dapat mendukung pencapaian tujuan dan sasaran pembangunan daerah yang dituangkan dalam Perubahan RKPD Tahun 2023.

1.4. Maksud dan Tujuan

Perubahan Rencana Kerja Pemerintah Daerah yang selanjutnya disingkat Perubahan RKPD adalah dokumen perubahan perencanaan daerah untuk periode 1 (satu) tahun atau disebut dengan Perubahan Rencana Pemerintah Tahunan Daerah yang disusun dengan maksud untuk menyesuaikan dengan perkembangan keadaan dalam tahun berjalan terkait dengan asumsi prioritas pembangunan daerah, kerangka ekonomi daerah dan keuangan daerah, rencana program dan kegiatan RKPD tahun 2023.

Adapun tujuannya adalah untuk acuan bagi seluruh Perangkat Daerah di lingkungan Pemerintah Kabupaten Purworejo dalam menyusun perubahan Rencana Kerja serta pedoman dalam penyusunan Kebijakan Umum Perubahan Anggaran dan Perubahan Plafon Prioritas Anggaran Sementara Tahun 2023.

1.5. Sistematika Dokumen Perubahan RKPD

Dokumen perubahan RKPD Perubahan Tahun 2023 disajikan dengan sistematika sebagai berikut:

BAB I PENDAHULUAN

Pada bab pertama disajikan pendahuluan berisi gambaran secara umum mengenai latar belakang penyusunan dokumen, dasar hukum, maksud dan tujuan serta sistematika dokumen perubahan RKPD.

BAB II EVALUASI HASIL TRIWULAN II (TRIWULAN DUA) TAHUN 2023

Pada bab kedua disajikan hasil pelaksanaan RKPD sampai dengan triwulan kedua tahun 2023 yang telah dilakukan evaluasi dan diuraikan dalam misi-misi RPJMD.

BAB III KERANGKA EKONOMI DAN KEUANGAN DAERAH

Pada bab ketiga disajikan arah kebijakan ekonomi dan keuangan daerah yang diambil oleh Pemerintah Kabupaten Purworejo untuk mencapai target-target pembangunan pada tahun 2023.

BAB IV SASARAN DAN PRIORITAS PEMBANGUNAN DAERAH

Pada bab keempat disajikan tujuan dan sasaran pembangunan yang akan dicapai pada tahun 2023 serta prioritas-prioritas pembangunan yang perlu mendapatkan perhatian.

BAB V RENCANA KERJA DAN PENDANAAN DAERAH

Pada bab kelima disajikan perubahan rencana kerja dan pendanaan daerah yang telah diusulkan oleh Perangkat Daerah berdasarkan hasil evaluasi dan verifikasi yang telah dilaksanakan.

BAB VI PENUTUP

Memuat harapan-harapan dalam pelaksanaan perubahan RKPD Tahun 2023.

BAB II

EVALUASI HASIL TRIWULAN II (TRIWULAN DUA) TAHUN 2023

Hasil evaluasi pelaksanaan RKPD sampai dengan Triwulan II Tahun 2023 menjadi salah satu pertimbangan utama dalam melaksanakan perubahan RKPD di samping perhitungan sisa lebih perhitungan anggaran tahun lalu yang telah diaudit. Evaluasi hasil Pelaksanaan RKPD triwulan kedua Tahun 2023 Tahun 2023 untuk memberikan gambaran capaian kinerja sasaran dan program, serta persentase pencapaian fisik dan keuangan. Dari hasil evaluasi tersebut akan diketahui sasaran dan program yang berada pada *track* dalam pencapaian targetnya, demikian pula dengan sasaran dan program yang tertinggal dalam pencapaian target sehingga dapat ditentukan perlakuan pada masing-masing program dan kedalaman kegiatannya. Evaluasi juga menjadi bagian dari siklus perencanaan untuk menjaga capaian kinerja sasaran dan program sesuai dengan yang telah ditargetkan.

Identifikasi dilakukan terhadap capaian tujuan/sasaran/program Triwulan II Tahun 2023 terhadap target Tahun 2023, dengan penjelasan status capaian sebagai berikut:

- a. Indikator Kinerja Tujuan/Sasaran/Program **Melampaui**, apabila capaian kinerja sampai dengan Triwulan II Tahun 2023 mencapai lebih dari 100%;
- b. Indikator Kinerja Tujuan/Sasaran/Program **Tercapai**, apabila capaian kinerja sampai dengan Triwulan II Tahun 2023 mencapai 100%;
- c. Indikator Kinerja Tujuan/Sasaran/Program **Akan tercapai**, apabila capaian kinerja sampai dengan Triwulan II Tahun 2023 mencapai antara 50-99,99%; serta
- d. Indikator Kinerja Sasaran/Program **Belum tercapai**, apabila capaian kinerja sampai dengan Triwulan II Tahun 2023 kurang dari 50%.

Selanjutnya, Evaluasi Tujuan dan Sasaran Triwulan II Tahun 2023 terhadap target Tahun 2023 dijabarkan pada Tabel 2.1.

Tabel 2.1. Evaluasi Tujuan Daerah hingga Triwulan II Tahun 2023

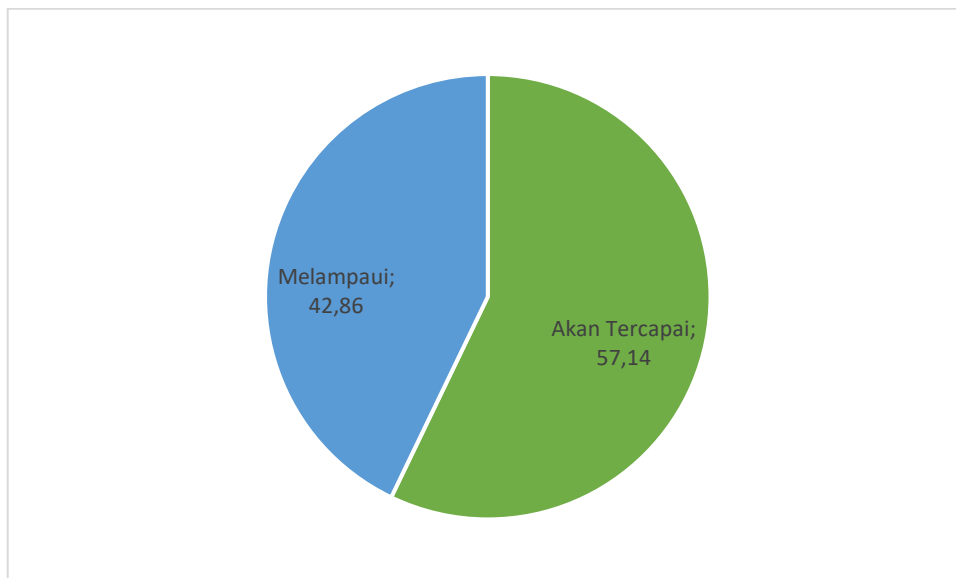
No	Tujuan Daerah	Indikator Kinerja	Satuan	Target Akhir RPJMD (Th 2026)	Target RKPD 2023	Realisasi 2022	Realisasi Triwulan II Tahun 2023	Capaian Kinerja Triwulan II 2023	Status Capaian
1	2	3	4	5	6	7	8	9	10
1.	Peningkatan Kualitas Sumber Daya Manusia	Indeks Pembangunan Manusia (IPM)	indeks	75,11	73,76	73,60	73,60*	99,78	Akan Tercapai
2.	Penurunan Angka Kemiskinan	Angka Kemiskinan	%	9,82-8,63	11,02-9,86	11,53	11,53*	95,58	Akan Tercapai
3.	Pengurangan Tingkat Pengangguran	Tingkat Pengangguran Terbuka (TPT)	%	2,95	3,45	4,45	4,45*	77,53	Akan Tercapai
4.	Peningkatan Pertumbuhan PDRB Sektor Pertanian, Kehutanan, dan Perikanan	Pertumbuhan PDRB Sektor Pertanian, Kehutanan, dan Perikanan	%	4,04	2,31	2,58	2,58*	111,69	Melampaui
5.	Peningkatan Pertumbuhan Ekonomi	Pertumbuhan Ekonomi	%	5,75-6,75	4,00-5,00	5,36	5,36*	133,92	Melampaui

No	Tujuan Daerah	Indikator Kinerja	Satuan	Target Akhir RPJMD (Th 2026)	Target RKPD 2023	Realisasi 2022	Realisasi Triwulan II Tahun 2023	Capaian Kinerja Triwulan II 2023	Status Capaian
1	2	3	4	5	6	7	8	9	10
6.	Tata Kelola Kelembagaan Berkelas Dunia	Indeks Reformasi Birokrasi (IRB)	indeks	78,00	72,00	65,48	65,48*	90,94	Akan Tercapai
7.	Peningkatan Infrastruktur Berbasis Kebencanaan dan Lingkungan	Indeks Risiko Bencana	indeks	150,60	170,30	144,57	144,57*	117,80	Melampaui

Keterangan: * Angka Sementara

Sumber: Hasil Analisis, 2023

Berdasarkan Tabel 2.1. diketahui bahwa ada 7 Tujuan Daerah dengan 7 indikator kinerja Tujuan Daerah dalam RKPD Tahun 2023 dengan tingkat capaian sejumlah 3 indikator atau sebesar 42,86% indikator kinerja tujuan melampaui dan 4 indikator kinerja atau sebesar 57,14% indikator kinerja tujuan akan tercapai. Diagram klasifikasi capaian kinerja Tujuan Triwulan II Tahun 2023 dapat diamati pada Gambar 2.1.



Gambar 2.1. Capaian Kinerja Tujuan Daerah sampai Triwulan II Tahun 2023

Sumber: Hasil Analisis, 2023

Dari Tabel diketahui bahwa dari 7 indikator kinerja, terdapat tiga indikator yang telah masih akan tercapai, hal ini menunjukkan bahwa perlu kerja keras agar tujuan daerah bisa tercapai sesuai target sampai akhir Tahun 2023. Indikator yang akan tercapai dan belum tercapai sesuai target adalah:

1. Indeks Pembangunan Manusia

Indeks Pembangunan Manusia (IPM) mencerminkan status kemampuan dasar penduduk yaitu umur panjang dan hidup sehat, pengetahuan, dan standar hidup layak. Untuk mencapai indikator ini harus didukung oleh semua sektor antara lain Kesehatan, Pendidikan dan pertumbuhan ekonomi. Nilai IPM Kabupaten Purworejo Triwulan II Tahun 2023 masih menggunakan angka realisasi tahun 2022 yaitu 73,60, nilai ini melampaui capaian IPM di Provinsi Jawa Tengah sebesar 72,91 maupun IPM di level nasional 72,79. Agar target bisa tercapai perlu dukungan dari semua sektor antara lain Kesehatan, Pendidikan dan Pertumbuhan Ekonomi.

2. Angka Kemiskinan

Masih tingginya angka kemiskinan di Kabupaten Purworejo pasca pemulihan dari pandemi Covid-19 di pada triwulan II tahun 2023 masih menggunakan angka rilis per September 2022 yaitu sebesar 11,53 yang masih berada di atas provinsi sebesar 10,93 dan di atas nasional sebesar 9,54. Perlu kerja keras untuk menurunkan angka kemiskinan agar tercapai sesuai target. Strategi penanggulangan kemiskinan yang dilaksanakan di Kabupaten Purworejo adalah: a) Mengurangi beban pengeluaran (Jaring Pengaman Sosial); b) Meningkatkan Kemampuan dan Pendapatan Masyarakat Miskin; c) Mengembangkan dan menjamin Keberlanjutan Usaha Mikro dan Kecil; d) Mensinergikan Kebijakan dan Program Penanggulangan Kemiskinan.

3. Indeks Reformasi Birokrasi (IRB)

Indek Reformasi Birokrasi (IRB) Kabupaten Purworejo pada Tahun 2023 ditargetkan sebesar 70,00 dengan realisasi pada triwulan II tahun 2023 adalah sebesar 65,48 yang masuk dalam kategori baik dalam penerapan reformasi birokrasi, bersifat formal dan secara substansial belum mampu mendorong perbaikan kinerja organisasi. Reformasi Birokrasi merupakan sebuah kebutuhan yang perlu dipenuhi dalam rangka memastikan terciptanya perbaikan tata kelola pemerintahan. Tata kelola pemerintahan yang baik adalah prasyarat utama pembangunan yang berkualitas. Kualitas tata kelola pemerintahan akan sangat mempengaruhi pelaksanaan program-program kerja pembangunan

Tabel 2.2. Evaluasi Sasaran Daerah hingga Triwulan II Tahun 2023

No	Sasaran Daerah	Indikator Kinerja	Satuan	Target Akhir RPJMD (Th 2026)	Target RKPD 2023	Realisasi 2022	Realisasi Triwulan II Tahun 2023	Capaian Kinerja Triwulan II 2023	Status Capaian
1	2	3	4	5	6	7	8	9	10
1.	Meningkatnya Derajat Pendidikan Masyarakat	Rata-rata Lama Sekolah (RLS)	tahun	9,10	8,61	8,32	8,32*	96,63	Akan Tercapai
		Harapan Lama Sekolah (HLS)	tahun	14,09	13,79	13,52	13,52*	98,04	Akan Tercapai
2.	Meningkatnya Derajat Kesehatan Masyarakat	Angka Harapan Hidup saat Lahir (AHH)	tahun	75,59	75,16	75,03	75,03*	99,83	Akan Tercapai
3.	Meningkatnya Ketahanan Pangan	Skor Pola Pangan Harapan (Skor PPH)	%	91,70	88,80	91,10	91,10	102,59	Melampaui
4.	Terkendalinya Laju Pertumbuhan Penduduk	Laju Pertumbuhan Penduduk	%	0,26	0,26	0,62	0,62*	41,94	Belum Tercapai
5.	Terwujudnya Kesetaraan Pembangunan Gender	Indeks Pembangunan Gender (IPG)	indeks	95,02	94,99	95,33	95,33*	100,36	Melampaui

No	Sasaran Daerah	Indikator Kinerja	Satuan	Target Akhir RPJMD (Th 2026)	Target RKPD 2023	Realisasi 2022	Realisasi Triwulan II Tahun 2023	Capaian Kinerja Triwulan II 2023	Status Capaian
1	2	3	4	5	6	7	8	9	10
6.	Terwujudnya Pembangunan Pemuda dan Olahraga	Persentase Organisasi Kepemudaan dan Olahraga yang Aktif	%	100,00	98,81	100,00	100,00*	101,20	Melampaui
7.	Berkurangnya Penduduk Miskin	Persentase Kelompok RT 20% Berpenghasilan Terendah	%	26,67	31,42	45,11	45,11*	69,65	Akan Tercapai
8.	Meningkatnya Partisipasi Angkatan Kerja	Tingkat Partisipasi Angkatan Kerja (TPAK)	%	80,82	75,43	72,38	72,38*	95,96	Akan Tercapai
9.	Meningkatnya Nilai Tambah Pertanian, Kehutanan, dan Perikanan	PDRB Sektor Pertanian, Kehutanan, dan Perikanan	juta rupiah	3.211.458,12	2.899.954,73	2.835.779,88	2.835.779,88*	97,79	Akan Tercapai
10.	Meningkatnya PDRB Per Kapita	PDRB Per Kapita	juta rupiah	21,89	20,07	18,38	18,38*	91,56	Akan Tercapai

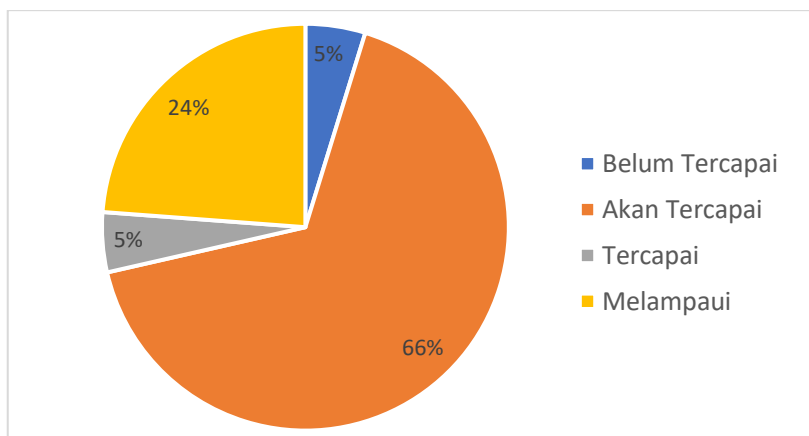
No	Sasaran Daerah	Indikator Kinerja	Satuan	Target Akhir RPJMD (Th 2026)	Target RKPD 2023	Realisasi 2022	Realisasi Triwulan II Tahun 2023	Capaian Kinerja Triwulan II 2023	Status Capaian
1	2	3	4	5	6	7	8	9	10
11.	Meningkatnya Pembangunan Perdesaan	Indeks Desa Membangun (IDM)	indeks	0,7688	0,7226	0,7135	0,7135*	98,74	Akan Tercapai
12.	Terwujudnya Birokrasi yang Bersih dan Akuntabel	Maturitas SPIP	skor	3,500	3,100	3,014	3,014*	97,23	Akan Tercapai
		Opini BPK	opini	WTP	WTP	WTP	WTP*	100,00	Tercapai
		Nilai SAKIP	nilai	70,00	65,00	63,10	63,10*	97,08	Akan Tercapai
13.	Terwujudnya Birokrasi yang Kapabel	Indeks Profesionalitas ASN	indeks	80,5	80,2	52,88	75,36	93,97	Akan Tercapai
14.	Terwujudnya Pelayanan Publik yang Prima	Indeks Pelayanan Publik	indeks	4,35	4,20	4,51	4,51*	107,38	Melampaui
		Indeks Inovasi Daerah	indeks	73	64	55,99	55,99*	87,48	Akan Tercapai

No	Sasaran Daerah	Indikator Kinerja	Satuan	Target Akhir RPJMD (Th 2026)	Target RKPD 2023	Realisasi 2022	Realisasi Triwulan II Tahun 2023	Capaian Kinerja Triwulan II 2023	Status Capaian
1	2	3	4	5	6	7	8	9	10
15.	Meningkatnya Kualitas Infrastruktur Umum	Indeks Infrastruktur Daerah	indeks	94,34	89,83	88,24	88,24*	98,23	Akan Tercapai
16.	Terkelolanya Lingkungan Hidup secara Berkelanjutan	Indeks Kualitas Lingkungan Hidup (IKLHD)	indeks	65,75	65,69	62,64	62,64*	95,36	Akan Tercapai
17.	Meningkatnya Ketahanan Daerah terhadap Bencana	Indeks Ketahanan Daerah (IKD)	indeks	0,73	0,55	0,69	0,69*	125,45	Melampaui

Keterangan: *Angka Sementara

Sumber: Hasil Analisis, 2023

Berdasarkan Tabel 2.2. diketahui bahwa ada 17 Sasaran Daerah dengan 21 indikator kinerja sasaran daerah dalam RKPD Tahun 2023 dengan tingkat capaian sejumlah 1 indikator kinerja atau sebesar 5% indikator belum tercapai, 14 indikator kinerja atau sebesar 66% indikator akan tercapai, 1 indikator kinerja atau sebesar 5% indikator tercapai, serta 5 indikator kinerja atau sebesar 24% indikator melampaui. Grafik klasifikasi capaian kinerja Sasaran Triwulan II Tahun 2023 dapat diamati pada Gambar 2.2.



Gambar 2.2. Capaian Kinerja Sasaran Daerah sampai Triwulan II Tahun 2023

Sumber: Hasil Analisis, 2023

Capaian indikator kinerja sasaran dengan tingkat capaian akan tercapai di bawah 100% yaitu:

a. Rata-rata Lama Sekolah (RLS)

Rata-Rata Lama Sekolah (RLS) menggambarkan jumlah tahun yang digunakan oleh penduduk usia 25 tahun keatas dalam menjalani pendidikan formal. Rata-rata Lama Sekolah di Kabupaten Purworejo pada Triwulan II Tahun 2023 menunjukkan angka 8,32 tahun dengan capaian sebesar 96,63% dari target sebesar 8,61 tahun pada akhir 2023 sehingga diperlukan upaya dan dorongan supaya target tersebut dapat tercapai pada akhir tahun 2023.

b. Harapan Lama Sekolah (HLS)

Harapan Lama Sekolah (HLS) didefinisikan sebagai lamanya sekolah (dalam tahun) yang diharapkan akan dirasakan oleh anak pada umur tertentu di masa mendatang. Harapan Lama Sekolah di Kabupaten Purworejo pada Triwulan II Tahun 2023 adalah sebesar 13,52 tahun dengan capaian sebesar 13,52% dari target sebesar 13,79 tahun pada akhir tahun 2023 sehingga masih diperlukan upaya strategis untuk meningkatkan lama sekolah siswa di Kabupaten Purworejo

c. Angka Harapan Hidup saat Lahir (AHH)

Angka Harapan Hidup (AHH) adalah adalah suatu perkiraan rata-rata lamanya hidup sejak lahir yang akan dicapai oleh penduduk. Realisasi Angka Harapan Hidup (AHH) di Kabupaten Purworejo pada Triwulan II Tahun 2023 adalah sebesar 75,03 tahun atau sebesar 99,83% dari target pada akhir tahun 2023 sebesar 75,16 tahun. Meskipun capaian kinerja sudah mendekati 100% namun tetap diperlukan upaya supaya target tersebut tercapai di akhir tahun.

d. Persentase Kelompok RT 20% Berpenghasilan Terendah

Kelompok Rumah Tangga 20% berpenghasilan terendah adalah kelompok rumah tangga yang termasuk di dalam desil I dan II Data Terpadu Kesejahteraan Sosial (DTKS) yang memiliki keterkaitan dengan angka kemiskinan. Realisasi indikator sasaran tersebut pada Triwulan II Tahun 2023 adalah sebesar 45,11% atau memiliki capaian sebesar 69,65% jika dibandingkan dengan target pada akhir tahun 2023 sebesar 31,42% sehingga masih diperlukan upaya keras untuk mencapai target tersebut hingga akhir tahun 2023.

e. Tingkat Partisipasi Angkatan Kerja (TPAK)

Tingkat Partisipasi Angkatan Kerja (TPAK) menunjukkan besarnya persentase penduduk usia kerja yang aktif secara ekonomi pada suatu daerah. Realisasi TPAK di Kabupaten Purworejo pada Triwulan II Tahun 2023 adalah sebesar 72,38% dengan capaian sebesar 95,96% jika dibandingkan dengan target pada akhir tahun 2023 sebesar 75,43. Diperlukan dorongan dalam program dan kegiatan yang memiliki daya ungkit sehingga berdampak langsung pada peningkatan TPAK hingga akhir tahun 2023.

f. PDRB Sektor Pertanian, Kehutanan, dan Perikanan

Sektor Pertanian, Kehutanan, dan Perikanan merupakan sektor PDRB yang unggul di Kabupaten Purworejo. Pada Triwulan II Tahun 2023, realisasi indikator tersebut adalah sebesar 2.835.779,88 juta rupiah dengan capaian sebesar 97,79% jika dibandingkan dengan target pada akhir tahun 2023 sebesar 2.899.954,73 juta rupiah. Sektor tersebut merupakan sektor unggulan di Kabupaten Purworejo sehingga perlu diberikan upaya lebih untuk dapat meningkatkan realisasi hingga akhir tahun 2023.

g. PDRB Per Kapita

PDRB Per Kapita merupakan hasil perbandingan antara PDRB di Kabupaten Purworejo dengan jumlah penduduk di Kabupaten Purworejo. Realisasi PDRB per kapita pada Triwulan II Tahun 2023 adalah sebesar 18,38 juta rupiah dengan capaian sebesar 91,56% jika dibandingkan dengan target PDRB per kapita sebesar 20,07 juta rupiah pada akhir tahun 2023. Guna meningkatkan capaian pada indikator ini, diperlukan upaya pelaksanaan program dan kegiatan secara kolaboratif dan simultan pada seluruh sektor perekonomian di Kabupaten Purworejo.

h. Indeks Desa Membangun (IDM)

Indeks Desa Membangun adalah Indeks Komposit yang dibentuk dari Indeks Ketahanan Sosial, Indeks Ketahanan Ekonomi dan Indeks Ketahanan Ekologi Desa yang digunakan pemerintah sebagai alat untuk mengukur status perkembangan suatu desa, sehingga rekomendasi kebijakan yang diperlukan akan lebih tepat sasaran. Realisasi IDM di Kabupaten Purworejo pada Triwulan II Tahun 2023 adalah sebesar 0,7135 dengan capaian sebesar 98,74% dibandingkan dengan target pada akhir tahun 2023 sebesar 0,7226.

i. Maturitas SPIP

Ukuran kualitas dari sistem pengendalian intern pada suatu organisasi dinilai dengan tingkat maturitas. Maturitas Penyelenggaraan SPIP adalah tingkat kematangan SPIP dalam mencapai tujuan pengendalian yang meliputi kegiatan yang efektif dan efisien, keandalan pelaporan keuangan, pengamanan aset negara, dan ketaatan terhadap peraturan perundang-undangan. Realisasi maturitas SPIP di Kabupaten Purworejo pada Triwulan II Tahun 2023 adalah sebesar 3,014 dengan capaian sebesar 97,23% jika dibandingkan dengan target pada akhir tahun 2023 sebesar 3,1.

j. Nilai SAKIP

Penguatan akuntabilitas kinerja merupakan salah satu program yang dilaksanakan dalam rangka reformasi birokrasi untuk mewujudkan pemerintahan yang bersih dan bebas dari Korupsi, Kolusi dan Nepotisme, meningkatnya kualitas pelayanan publik kepada masyarakat dan meningkatnya kapasitas serta akuntabilitas kinerja

birokrasi dengan menerapkan Sistem Akuntabilitas Kinerja Instansi Pemerintah (SAKIP). Realisasi Nilai SAKIP Kabupaten Purworejo hingga Triwulan II Tahun 2023 adalah sebesar 63,10 dengan capaian sebesar 97,08 dibandingkan target pada akhir tahun 2023 sebesar 3,1.

k. Indeks Profesionalitas ASN

Indeks Profesionalitas ASN menggambarkan tingkat profesionalitas ASN yang mencakup dimensi kualifikasi pendidikan, dimensi kompetensi, dimensi kinerja, dan dimensi kedisiplinan pegawai ASN dalam melakukan tugas jabatannya. Indeks Profesionalitas ASN pada Triwulan II Tahun 2023 adalah 44,03 dengan capaian 54,97%. Sehingga masih perlu upaya untuk meningkatkan Nilai Indeks Profesionalitas ASN.

l. Indeks Inovasi Daerah

Inovasi Daerah menurut Peraturan Pemerintah Nomor 38 Tahun 2017 adalah semua bentuk pembaharuan dalam penyelenggaraan Pemerintahan Daerah. Setiap tahun, Kemendagri melakukan pengukuran dan penilaian Indeks Inovasi Daerah. Pada tahun 2021 nilai Indeks Inovasi Daerah Kabupaten Purworejo sebesar 47,32 dengan predikat inovatif. Kematangan inovasi dan data dukung inovasi menjadi indikator yang masih perlu ditingkatkan.

m. Indeks Infrastruktur Daerah

Kondisi wilayah atau infrastruktur diwakili oleh indeks infrastruktur yang terdiri atas jalan dalam kondisi mantap, akses air minum, akses sanitasi layak, rumah tangga pengguna listrik, serta pengguna internet dan telepon. Realisasi indeks infrastruktur daerah pada Triwulan II Tahun 2023 adalah sebesar 88,24 dengan capaian sebesar 98,23% dengan target pada akhir tahun 2023 adalah sebesar 89,83

n. Indeks Kualitas Lingkungan Hidup (IKLHD)

Pelestarian lingkungan hidup diukur dengan indikator Indeks Kualitas Lingkungan Hidup yang dibangun dari komponen kualitas air, udara, tanah, dan penanganan sampah. Realisasi IKLHD di Kabupaten Purworejo pada Triwulan II Tahun 2023 adalah sebesar 62,64 dengan capaian sebesar 95,36 jika dibandingkan dengan target pada akhir tahun 2023 sebesar 65,69.

Tabel 2.3. Evaluasi Program Pembangunan Daerah hingga Triwulan II Tahun 2023

No	Program Pembangunan Daerah	Indikator Kinerja	Satuan	Target Akhir RPJMD (Th 2026)	Target RKPD 2023	Realisasi 2022	Realisasi Triwulan II Tahun 2023	Capaian Kinerja Triwulan II 2023	Status Capaian
1	2	3	4	5	6	7	8	9	10
1.	Program Pendidikan	Persentase Warga Negara Usia 5-6 Tahun yang Berpartisipasi dalam PAUD	%	100,00	100,00	63,76	82,06	82,06	Akan Tercapai
		Persentase Warga Negara Usia 7-12 Tahun yang Berpartisipasi dalam Pendidikan Dasar	%	100,00	100,00	91,99	95,46	95,46	Akan Tercapai
		Persentase Warga Negara Usia 13-15 Tahun yang Berpartisipasi dalam Pendidikan Menengah Pertama	%	100,00	100,00	100,25	95,59	95,59	Akan Tercapai
2.	Program Literasi	Persentase Peningkatan Pengunjung Perpustakaan	%	5,00	5,00	6,67	4,04	80,80	Akan Tercapai
3.	Program Kesehatan	Angka Harapan Hidup saat Lahir (AHH)	tahun	75,59	75,16	75,03	75,03*	99,83	Akan Tercapai
4.	Program Pemenuhan	Ketersediaan Pangan Utama	kg/kapita	252,00	249,00	295,96	480,11	192,82	Melampaui

No	Program Pembangunan Daerah	Indikator Kinerja	Satuan	Target Akhir RPJMD (Th 2026)	Target RKPD 2023	Realisasi 2022	Realisasi Triwulan II Tahun 2023	Capaian Kinerja Triwulan II 2023	Status Capaian
1	2	3	4	5	6	7	8	9	10
	Ketersediaan Pangan								
5.	Program Pengendalian Penduduk dan Keluarga Berencana	Total Fertility Rate (TFR)	%	2,1	2,1	1,06	1,06*	198,11	Melampaui
6.	Program Pemberdayaan Gender dan Perlindungan Anak	Indeks Pemberdayaan Gender (IDG)	indeks	76,27	73,14	70,09	70,09*	95,83	Akan Tercapai
7.	Program Pembangunan Pemuda dan Olahraga	Persentase Organisasi Kepemudaan dan Olahraga yang Aktif	%	100,00	98,81	100,00	100,00*	101,20	Melampaui
8.	Program Penanganan PPKS	Persentase PPKS yang Tertangani	%	100	100	100	100*	100,00	Tercapai
9.	Program Peningkatan Kesempatan Kerja	Tingkat Kesempatan Kerja (TKK)	%	97,42	96,69	95,55	95,55*	98,82	Akan Tercapai
10.	Program Peningkatan Nilai Tambah Sektor Pertanian,	PDRB Sektor Pertanian, Kehutanan, dan Perikanan	juta rupiah	3.211.458,12	2.899.954,73	2.835.779,88	2.835.779,88*	97,79	Akan Tercapai

No	Program Pembangunan Daerah	Indikator Kinerja	Satuan	Target Akhir RPJMD (Th 2026)	Target RKPD 2023	Realisasi 2022	Realisasi Triwulan II Tahun 2023	Capaian Kinerja Triwulan II 2023	Status Capaian
1	2	3	4	5	6	7	8	9	10
	Kehutanan, dan Perikanan								
11.	Program Peningkatan Nilai Tambah Sektor Industri Pengolahan	Pertumbuhan PDRB Sektor Industri Pengolahan	%	7,59	5,83	3,48	3,48*	59,61	Akan Tercapai
12.	Program Peningkatan Nilai Tambah Sektor Perdagangan Besar dan Eceran; Reparasi Mobil dan Sepeda	Pertumbuhan PDRB Sektor Perdagangan Besar dan Eceran; Reparasi Mobil dan Sepeda	%	6,35	4,59	2,55	2,55*	55,62	Akan Tercapai
13.	Program Peningkatan Nilai Tambah Sektor Penyediaan Akomodasi dan Makan Minum	Pertumbuhan PDRB Sektor Penyediaan Akomodasi dan Makan Minum	%	7,21	5,44	12,79	12,79*	235,09	Melampaui
14.	Program Peningkatan Investasi Daerah	Pertumbuhan PMTB	%	6,79	5,40	3,64	3,64*	67,44	Akan Tercapai
15.	Program Pembangunan Perdesaan	Persentase Desa Mandiri dan Maju	%	37,53	31,13	46,48	46,48*	149,32	Melampaui

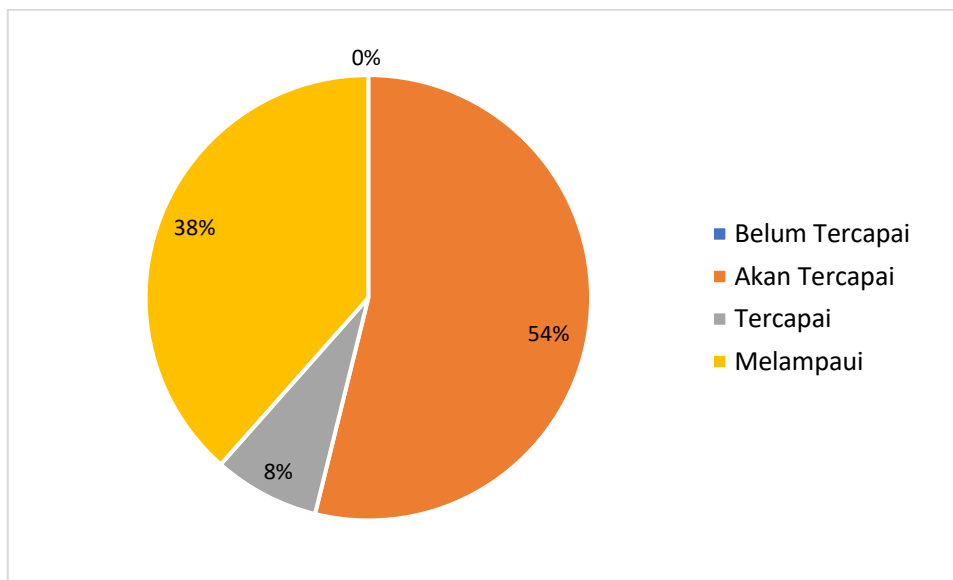
No	Program Pembangunan Daerah	Indikator Kinerja	Satuan	Target Akhir RPJMD (Th 2026)	Target RKPD 2023	Realisasi 2022	Realisasi Triwulan II Tahun 2023	Capaian Kinerja Triwulan II 2023	Status Capaian
1	2	3	4	5	6	7	8	9	10
16.	Program Manajemen Berbasis Risiko	Manajemen Risiko Indeks (MRI)	indeks	3,00	2,60	3,00	3,00*	115,38	Melampaui
17.	Program Peningkatan Akuntabilitas Keuangan Daerah	Opini BPK	opini	WTP	WTP	WTP	WTP*	100,00	Tercapai
18.	Program Peningkatan Kualitas Perencanaan Pembangunan	Indeks Perencanaan Pembangunan	indeks	94	91	99,17	99,17*	108,98	Melampaui
19.	Program Manajemen Sumber Daya Aparatur	Indeks Sistem Merit	indeks	0,82	0,64	0,72	0,72*	112,50	Melampaui
20.	Program Peningkatan Kualitas Pelayanan Publik	Indeks Pelayanan Publik	indeks	4,35	4,20	4,51	4,51*	107,38	Melampaui
21.	Indeks Pelayanan Publik	Indeks Inovasi Daerah	indeks	73	64	55,99	55,99*	87,48	Akan Tercapai
22.	Program Akses Infrastruktur	Indeks Infrastruktur Daerah	indeks	94,34	89,83	88,24	88,24*	98,23	Akan Tercapai

No	Program Pembangunan Daerah	Indikator Kinerja	Satuan	Target Akhir RPJMD (Th 2026)	Target RKPD 2023	Realisasi 2022	Realisasi Triwulan II Tahun 2023	Capaian Kinerja Triwulan II 2023	Status Capaian
1	2	3	4	5	6	7	8	9	10
23.	Program Pengelolaan Lingkungan Hidup	Indeks Kualitas Lingkungan Hidup (IKLHD)	indeks	65,75	65,69	62,64	62,64*	95,36	Akan Tercapai
24.	Program Penanggulangan dan Penanganan Bencana	Indeks Ketahanan Daerah (IKD)	indeks	0,73	0,55	0,69	0,69*	125,45	Melampaui

Keterangan: * Angka Sementara

Sumber: Hasil Analisis, 2023

Berdasarkan Tabel 2.3. diketahui bahwa terdapat 24 Program Pembangunan Daerah dengan 26 indikator kinerja sasaran daerah dalam RKPD Tahun 2023 dengan tingkat capaian 14 indikator kinerja atau sebesar 53,85% indikator akan tercapai, 2 indikator kinerja atau sebesar 7,69% indikator tercapai, 10 indikator kinerja atau sebesar 38,46% indikator melampaui, dan 0 indikator yang belum tercapai. Diagram klasifikasi capaian kinerja Sasaran Triwulan II Tahun 2023 dapat diamati pada Gambar 2.3.



Gambar 2.3. Capaian Kinerja Program Pembangunan Daerah sampai Triwulan II Tahun 2023

Sumber: Hasil Analisis, 2023

Capaian indikator kinerja Program pembangunan Daerah dengan tingkat capaian akan tercapai di bawah 100% yaitu:

- a. Persentase Warga Negara Usia 5-6 Tahun yang Berpartisipasi dalam PAUD

Pendidikan Anak Usia Dini (PAUD) adalah upaya pembinaan yang ditujukan pada anak sejak lahir sampai dengan usia 6 (enam) tahun, yang dilakukan melalui pemberian rancangan pendidikan untuk membantu pertumbuhan dan perkembangan jasmani dan rohani agar anak memiliki kesiapan dalam memasuki pendidikan lebih lanjut. Realisasi indikator ini pada Triwulan II Tahun 2023 adalah sebesar 82,06% dengan capaian sebesar 82,06% jika dibandingkan dengan target pada akhir tahun 2023 sebesar 100%.

- b. Persentase Warga Negara Usia 7-12 Tahun yang Berpartisipasi dalam Pendidikan Dasar
- Anak usia 7-12 tahun yang dimaksud adalah anak yang berpartisipasi pada pendidikan dasar (SD). Realisasi indikator ini pada Triwulan II Tahun 2023 adalah sebesar 95,46% dengan capaian sebesar 95,46% jika dibandingkan dengan target pada akhir tahun 2023 sebesar 100%. Hal ini dikarenakan banyaknya masyarakat yang menyekolahkan anaknya di pondok pesantren di mana kurang terdapat pendidikan formal di dalamnya.
- c. Persentase Warga Negara Usia 13-15 Tahun yang Berpartisipasi dalam Pendidikan Menengah Pertama
- Anak usia 7-12 tahun yang dimaksud adalah anak yang berpartisipasi pada pendidikan menengah pertama (SMP). Realisasi indikator ini pada Triwulan II Tahun 2023 adalah sebesar 95,59% dengan capaian sebesar 95,59% jika dibandingkan dengan target pada akhir tahun 2023 sebesar 100%. Sama seperti pada tingkat pendidikan dasar, hal ini dikarenakan banyaknya masyarakat yang menyekolahkan anaknya di pondok pesantren di mana kurang terdapat pendidikan formal di dalamnya serta *mindset* masyarakat jika sekolah tidak begitu penting untuk masa depan mereka.
- d. Persentase Peningkatan Pengunjung Perpustakaan
- Jumlah pengunjung perpustakaan per tahun merupakan salah satu indikator pemakai perpustakaan yang berkunjung ke perpustakaan untuk mencari bahan pustaka dalam kurun waktu satu tahun. Realisasi indikator persentase pengunjung perpustakaan pada Triwulan II Tahun 2023 adalah sebesar 4,04% dengan capaian sebesar 80,80% jika dibandingkan dengan target pada akhir tahun 2023 adalah sebesar 100%.
- e. Angka Harapan Hidup saat Lahir (AHH)
- Angka Harapan Hidup (AHH) adalah adalah suatu perkiraan rata-rata lamanya hidup sejak lahir yang akan dicapai oleh penduduk. Realisasi Angka Harapan Hidup (AHH) di Kabupaten Purworejo pada Triwulan II Tahun 2023 adalah sebesar 75,03 tahun atau sebesar 99,83% dari target pada akhir tahun 2023 sebesar 75,16 tahun. Meskipun capaian

kinerja sudah mendekati 100% namun tetap diperlukan upaya supaya target tersebut tercapai di akhir tahun.

f. Indeks Pemberdayaan Gender (IDG)

Indeks Pemberdayaan Gender (IDG) merupakan indikator yang menunjukkan apakah perempuan dapat memainkan peranan aktif dalam kehidupan ekonomi dan politik. Realisasi IDG di Kabupaten Purworejo pada Triwulan II Tahun 2023 adalah sebesar 70,09 dengan capaian sebesar 95,83% dengan target pada akhir tahun 2023 adalah sebesar 73,14.

g. Tingkat Kesempatan Kerja (TKK)

Tingkat kesempatan kerja (TKK) mengindikasikan besarnya kesempatan kerja dibandingkan angkatan kerja yang bekerja. Nilai yang dicerminkan dari TKK merupakan besaran daya serap angkatan kerja di suatu wilayah untuk masuk ke pasar kerja. Realisasi TKK Kabupaten Purworejo pada Triwulan II Tahun 2023 adalah sebesar 95,55% dengan capaian sebesar 98,82% jika dibandingkan dengan target pada akhir tahun 2023 yaitu sebesar 96,69%.

h. PDRB Sektor Pertanian, Kehutanan, dan Perikanan

Sektor Pertanian, Kehutanan, dan Perikanan merupakan sektor PDRB yang unggul di Kabupaten Purworejo. Pada Triwulan II Tahun 2023, realisasi indikator tersebut adalah sebesar 2.835.779,88 juta rupiah dengan capaian sebesar 97,79% jika dibandingkan dengan target pada akhir tahun 2023 sebesar 2.899.954,73 juta rupiah. Sektor tersebut merupakan sektor unggulan di Kabupaten Purworejo sehingga perlu diberikan upaya lebih untuk dapat meningkatkan realisasi hingga akhir tahun 2023.

i. Pertumbuhan PDRB Sektor Industri Pengolahan

Perindustrian di Kabupaten Purworejo memiliki peranan yang cukup besar dalam membentuk struktur perekonomian dan meningkatkan laju perekonomian. Kontribusi Kategori Industri Pengolahan di Kabupaten Purworejo mencapai 19,79 persen dan merupakan penyumbang PDRB terbesar ke-2. Realisasi indikator ini pada Triwulan II Tahun 2023 adalah sebesar 3,48% dengan capaian sebesar 59,61%

jika dibandingkan dengan target pada akhir tahun 2023 yaitu sebesar 5,83%.

j. Pertumbuhan PDRB Sektor Perdagangan Besar dan Eceran; Reparasi Mobil dan Sepeda

Sektor Perdagangan di Kabupaten Purworejo memiliki peranan yang cukup besar dalam membentuk struktur perekonomian dan meningkatkan laju perekonomian. Selama 5 tahun terakhir, kategori perdagangan besar dan eceran; reparasi mobil dan sepeda motor menyumbang lebih dari 12 persen terhadap ekonomi Purworejo. Realisasi indikator ini pada Triwulan II Tahun 2023 adalah sebesar 2,55% dengan capaian sebesar 55,62% jika dibandingkan dengan target pada akhir tahun 2023 yaitu sebesar 4,59%.

k. Pertumbuhan PMTB

Dalam perekonomian nasional besaran investasi yang muncul dalam sebuah wilayah tercatat dalam Pembentukan Modal Tetap Bruto (PMTB), sementara itu dalam pemerintahan yang tercatat dalam data investasi adalah investasi yang dilakukan oleh penanam modal dalam negeri maupun asing. Realisasi indikator ini pada Triwulan II Tahun 2023 adalah sebesar 3,64% dengan capaian sebesar 67,44% jika dibandingkan dengan target pada akhir tahun 2023 yaitu sebesar 5,4%.

l. Indeks Inovasi Daerah

Inovasi Daerah menurut Peraturan Pemerintah Nomor 38 Tahun 2017 adalah semua bentuk pembaharuan dalam penyelenggaraan Pemerintahan Daerah. Setiap tahun, Kemendagri melakukan pengukuran dan penilaian Indeks Inovasi Daerah. Pada tahun 2021 nilai Indeks Inovasi Daerah Kabupaten Purworejo sebesar 47,32 dengan predikat inovatif. Kematangan inovasi dan data dukung inovasi menjadi indikator yang masih perlu ditingkatkan.

m. Indeks Infrastruktur Daerah

Kondisi wilayah atau infrastruktur diwakili oleh indeks infrastruktur yang terdiri atas jalan dalam kondisi mantap, akses air minum, akses sanitasi layak, rumah tangga pengguna listrik, serta pengguna internet dan telepon. Realisasi indeks infrastruktur daerah pada Triwulan II

Tahun 2023 adalah sebesar 88,24 dengan capaian sebesar 98,23% dengan target pada akhir tahun 2023 adalah sebesar 89,83

n. Indeks Kualitas Lingkungan Hidup (IKLHD)

Pelestarian lingkungan hidup diukur dengan indikator Indeks Kualitas Lingkungan Hidup yang dibangun dari komponen kualitas air, udara, tanah, dan penanganan sampah. Realisasi IKLHD di Kabupaten Purworejo pada Triwulan II Tahun 2023 adalah sebesar 62,64 dengan capaian sebesar 95,36 jika dibandingkan dengan target pada akhir tahun 2023 sebesar 65,69.

Adanya indikasi ketidaksesuaian realisasi dengan perkembangan keadaan, perlu dilakukan perubahan terhadap RKPD maupun Renja PD Kabupaten Purworejo Tahun 2023. Perencanaan pembangunan daerah dilaksanakan dalam periode tahunan melalui pelaksanaan program/kegiatan pembangunan. Namun demikian dalam pelaksanaannya, program pembangunan mempunyai potensi untuk tidak memberikan hasil sesuai dengan target yang telah direncanakan dan ditargetkan. Untuk itu, diperlukan evaluasi program pembangunan untuk melihat bagaimana pencapaian tujuan sebuah program/kegiatan dikaitkan dengan proses/tahapan perencanaan sebelumnya.

Selanjutnya, Evaluasi Program Perangkat Daerah hingga Triwulan II Tahun 2023 terhadap target RKPD Tahun 2023 dijabarkan berdasarkan urusan sebagai berikut.

2.1. Urusan Pemerintahan Wajib yang Berkaitan dengan Pelayanan Dasar

2.1.1. Pendidikan

Tingkat capaian kinerja bidang urusan pendidikan yang secara keseluruhan dilaksanakan oleh Dindikbud, dari total 6 indikator kinerja program, 1 indikator (12,50%) melampaui target dan 5 indikator (87,50%) akan tercapai. Salah satu indikator yang akan tercapai adalah Rasio Ketersediaan Guru terhadap Murid Pendidikan Dasar, PAUD, dan Kesetaraan, hal ini karena guru yang dihitung hanya guru yang memiliki kualifikasi S1, sedangkan masih ada guru yang kualifikasinya D3 bahkan SMA untuk Guru PAUD. Evaluasi kinerja penyelenggaraan bidang urusan pendidikan sampai dengan Triwulan II Tahun 2023 dapat dilihat dalam tabel berikut.

Tabel 2.4. Evaluasi Kinerja Penyelenggaraan Bidang Urusan Pendidikan sampai Triwulan II Tahun 2023

Program Perangkat Daerah	Indikator Kinerja	Satuan	Target Akhir RPJMD (Th 2026)	Target RKPD 2023	Realisasi 2022	Realisasi Triwulan II 2023	Capaian Kinerja Triwulan II 2023	Status Capaian	PD Pelaksana
1	2	3	4	5	6	7	8	9	10
PROGRAM PENGELOLAAN PENDIDIKAN	Persentase Satuan Pendidikan Sekolah Dasar yang Terakreditasi Minimal B	%	100,00	99,61	98,16	97,75	98,13	Akan Tercapai	Dindikbud
	Persentase Satuan Pendidikan Sekolah	%	91,01	89,89	86,36	83,52	92,91	Akan Tercapai	Dindikbud

Program Perangkat Daerah	Indikator Kinerja	Satuan	Target Akhir RPJMD (Th 2026)	Target RKPD 2023	Realisasi 2022	Realisasi Triwulan II 2023	Capaian Kinerja Triwulan II 2023	Status Capaian	PD Pelaksana
1	2	3	4	5	6	7	8	9	10
	Menengah Pertama yang Terakreditasi Minimal B								
	Persentase Satuan Pendidikan Anak Usia Dini (PAUD) yang Terakreditasi Minimal B	%	26,80	21,49	40,00	40,00	186,13	Melampaui	Dindikbud
	Persentase Satuan Pendidikan Nonformal/ Kesetaraan yang Terakreditasi Minimal B	%	100,00	100,00	80,00	80,00	80,00	Akan Tercapai	Dindikbud
PROGRAM PENGEMBANGAN KURIKULUM	Persentase Ketersediaan Muatan Lokal pada Setiap Jenjang Pendidikan	%	100,00	100,00	100,00	80,00	80,00	Akan Tercapai	Dindikbud
PROGRAM PENDIDIK DAN TENAGA KEPENDIDIKAN	Rasio Ketersediaan Guru terhadap Murid Pendidikan Dasar, PAUD, dan Kesetaraan	%	89,10	88,98	67,27	67,27	75,60	Akan Tercapai	Dindikbud
PROGRAM PENGENDALIAN	Penilaian Kelayakan Usul Perizinan	%	100,00	100,00	100,00	100,00	100,00	Tercapai	Dindikbud

Program Perangkat Daerah	Indikator Kinerja	Satuan	Target Akhir RPJMD (Th 2026)	Target RKPD 2023	Realisasi 2022	Realisasi Triwulan II 2023	Capaian Kinerja Triwulan II 2023	Status Capaian	PD Pelaksana
1	2	3	4	5	6	7	8	9	10
PERIZINAN PENDIDIKAN	Pendidikan Dasar yang Dilaksanakan								
PROGRAM PENGEMBANGAN BAHASA DAN SASTRA	Persentase Ketersediaan Muatan Lokal Bahasa dan Sastra pada Setiap Jenjang Pendidikan	%	100,00	100,00	100,00	50,00	50,00	Akan Tercapai	Dindikbud

Sumber: Hasil Analisis, 2023

2.1.2. Kesehatan

Tingkat capaian kinerja bidang urusan kesehatan yang secara keseluruhan dilaksanakan oleh Dinkes dari total 4 indikator kinerja program, 1 indikator kinerja (25%) tercapai, 2 indikator kinerja (50%) akan tercapai dan 1 indikator (25%) belum tercapai yaitu pada indikator Persentase Peredaran Obat, Alat Kesehatan dan Optikal serta Makanan yang Aman dan Bermutu yang memiliki realisasi pada Triwulan II Tahun 2023 sebesar 30,29% dengan target sebesar 93%. Hal ini karena jumlah sarana kefarmasian dan industri rumah tangga pangan yang dilakukan pengawasan dengan hasil yang memenuhi persyaratan sebanyak 53 dari target 163. Evaluasi kinerja penyelenggaraan bidang urusan kesehatan sampai dengan Triwulan II Tahun 2023 dapat dilihat dalam tabel berikut.

Tabel 2.5. Evaluasi Kinerja Penyelenggaraan Bidang Urusan Kesehatan sampai Triwulan II Tahun 2023

Program Perangkat Daerah	Indikator Kinerja	Satuan	Target Akhir RPJMD (Th 2026)	Target RKPD 2023	Realisasi 2022	Realisasi Triwulan II 2023	Capaian Kinerja Triwulan II 2023	Status Capaian	PD Pelaksana
1	2	3	4	5	6	7	8	9	10
PROGRAM PEMENUHAN UPAYA KESEHATAN PERORANGAN DAN UPAYA KESEHATAN MASYARAKAT	Persentase Ketercapaian Faskes yang Menyelenggarakan Pelayanan untuk Upaya Kesehatan Masyarakat dan Upaya Kesehatan Perorangan	%	100,00	100,00	100,00	100,00	100,00	Tercapai	Dinkes
PROGRAM PENINGKATAN KAPASITAS SUMBER DAYA MANUSIA KESEHATAN	Persentase SDM Kesehatan yang Memiliki Kapasitas Kompetensi Sesuai Standar	%	80,00	75,00	81,15	70,29	93,72	Akan Tercapai	Dinkes
PROGRAM SEDIAAN FARMASI, ALAT KESEHATAN DAN MAKANAN MINUMAN	Persentase Peredaran Obat, Alat Kesehatan dan Optikal, serta Makanan yang Aman dan Bermutu	%	98,00	93,00	93,14	30,29	32,57	Belum Tercapai	Dinkes
PROGRAM PEMBERDAYAAN MASYARAKAT BIDANG KESEHATAN	Persentase Desa Siaga Aktif Mandiri	%	45,00	30,00	28,74	28,74	95,82	Akan Tercapai	Dinkes

Sumber: Hasil Analisis, 2023

2.1.3. Pekerjaan Umum dan Penataan Ruang

Tingkat capaian kinerja bidang urusan pekerjaan umum dan penataan ruang yang secara keseluruhan dilaksanakan oleh DPUPR dari total 12 indikator kinerja program, 4 indikator kinerja (33,33%) melampaui, 7 indikator kinerja (58,33%) akan tercapai, dan 1 indikator kinerja (8,33%) belum mencapai target yaitu pada realisasi indikator Rasio Rencana Tata Bangunan dan Lingkungan (RTBL) yang disusun pada Triwulan II tahun 2023 realisasi sebesar 12,50% dengan target tahun 2023 sebesar 37,50% . Hal ini karena dokumen tersebut masih dalam proses penyusunan. Evaluasi kinerja penyelenggaraan bidang urusan pekerjaan umum dan penataan ruang sampai dengan Triwulan II Tahun 2023 dapat dilihat dalam tabel berikut.

Tabel 2.6. Evaluasi Kinerja Penyelenggaraan Bidang Urusan PUPR sampai Triwulan II Tahun 2023

Program Perangkat Daerah	Indikator Kinerja	Satuan	Target Akhir RPJMD (Th 2026)	Target RKPD 2023	Realisasi 2022	Realisasi Triwulan II 2023	Capaian Kinerja Triwulan II 2023	Status Capaian	PD Pelaksana
1	2	3	4	5	6	7	8	9	10
PROGRAM PENGELOLAAN SUMBER DAYA AIR (SDA)	Persentase Jaringan Irigasi dalam Kondisi Baik	%	69,62	66,02	67,02	67,02	101,51	Melampaui	DPUPR
PROGRAM PENGELOLAAN DAN PENGEMBANGAN SISTEM PENYEDIAAN AIR MINUM	Persentase Jumlah Rumah Tangga yang Mendapatkan Akses Air Minum Layak	%	100,00	97,77	96,86	96,86	99,06	Akan Tercapai	DPUPR

Program Perangkat Daerah	Indikator Kinerja	Satuan	Target Akhir RPJMD (Th 2026)	Target RKPD 2023	Realisasi 2022	Realisasi Triwulan II 2023	Capaian Kinerja Triwulan II 2023	Status Capaian	PD Pelaksana
1	2	3	4	5	6	7	8	9	10
PROGRAM PENGEMBANGAN SISTEM DAN PENGELOLAAN PERSAMPAHAN REGIONAL	Persentase Ketersediaan Sarana dan Prasarana Persampahan	%	4,66	3,44	3,44	3,44	100,04	Melampaui	DPUPR
PROGRAM PENGELOLAAN DAN PENGEMBANGAN SISTEM AIR LIMBAH	Persentase Rumah Tangga yang Memperoleh Layanan Pengolahan Air Limbah Domestik	%	85,85	85,16	89,43	89,43	105,01	Melampaui	DPUPR
PROGRAM PENGELOLAAN DAN PENGEMBANGAN SISTEM DRAINASE	Persentase Drainase dalam Kondisi Baik/ Pembuangan Aliran Air Tidak Tersumbat	%	35,55	31,23	28,70	28,70	91,90	Akan Tercapai	DPUPR
PROGRAM PENATAAN BANGUNAN GEDUNG	Persentase Bangunan Milik Daerah dengan Kondisi Baik	%	87,50	77,92	74,58	74,58	95,72	Akan Tercapai	DPUPR
PROGRAM PENATAAN BANGUNAN DAN LINGKUNGANNYA	Rasio Rencana Tata Bangunan dan	%	100,00	37,50	12,50	12,50	33,33	Belum Tercapai	DPUPR

Program Perangkat Daerah	Indikator Kinerja	Satuan	Target Akhir RPJMD (Th 2026)	Target RKPD 2023	Realisasi 2022	Realisasi Triwulan II 2023	Capaian Kinerja Triwulan II 2023	Status Capaian	PD Pelaksana
1	2	3	4	5	6	7	8	9	10
	Lingkungan (RTBL) yang Disusun								
PROGRAM PENYELENGGARAAN JALAN	Persentase Jalan dan Jembatan Kabupaten dalam Kondisi Baik Sedang	%	85,00	81,95	81,75	81,75	99,76	Akan Tercapai	DPUPR
PROGRAM PENGEMBANGAN JASA KONSTRUKSI	Rasio Tenaga Operator/ Teknisi/ Analisis yang Memiliki Sertifikat Kompetensi	%	100,00	79,55	79,19	79,19	99,54	Akan Tercapai	DPUPR
	Rasio Ketersediaan Informasi Jasa Konstruksi Cakupan Daerah Kabupaten	%	100,00	83,33	75,00	75,00	90,00	Akan Tercapai	DPUPR
	Rasio Proyek yang Menjadi Kewenangan Pengawasannya Tanpa Kecelakaan Konstruksi	%	100,00	100,00	100,00	50,00	50,00	Akan Tercapai	DPUPR

Program Perangkat Daerah	Indikator Kinerja	Satuan	Target Akhir RPJMD (Th 2026)	Target RKPD 2023	Realisasi 2022	Realisasi Triwulan II 2023	Capaian Kinerja Triwulan II 2023	Status Capaian	PD Pelaksana
1	2	3	4	5	6	7	8	9	10
PROGRAM PENYELENGGARAAN PENATAAN RUANG	Persentase Kesesuaian Pemanfaatan Ruang terhadap Rencana Tata Ruang (RTR)	%	69,67	62,33	89,35	89,35	143,36	Melampaui	DPUPR

Sumber: Hasil Analisis, 2023

2.1.4. Perumahan dan Kawasan Permukiman

Tingkat capaian kinerja bidang urusan perumahan dan kawasan permukiman yang secara keseluruhan dilaksanakan oleh Dinperkimtan dari total 7 indikator kinerja program, 2 indikator kinerja (28,57%) melampaui, 1 indikator (14,28%) tercapai, 3 indikator kinerja (42,86) akan tercapai dan 1 indikator kinerja (42,86%) belum mencapai target yaitu pada indikator Persentase masyarakat yang terkena relokasi akibat program pemerintah kabupaten yang memperoleh fasilitasi penyediaan rumah layak huni pada Triwulan II Tahun 2023 adalah sebesar 0% dengan target pada Tahun 2023 sebesar 100%. Hal ini karena masih dalam proses pengerjaan konstruksi.

Tabel 2.7. Evaluasi Kinerja Penyelenggaraan Bidang Urusan Perumahan dan Kawasan Permukiman sampai Triwulan II Tahun 2023

Program Perangkat Daerah	Indikator Kinerja	Satuan	Target Akhir RPJMD (Th 2026)	Target RKPD 2023	Realisasi 2022	Realisasi Triwulan II 2023	Capaian Kinerja Triwulan II 2023	Status Capaian	PD Pelaksana
1	2	3	4	5	6	7	8	9	10
PROGRAM PENGEMBANGAN PERUMAHAN	Persentase Penyediaan dan Rehabilitasi Rumah yang Layak Huni bagi Korban Bencana Kabupaten dan Relokasi Program Pemerintah	%	100,00	100,00	100,00	50,00	50,00	Akan Tercapai	Dinperkimtan
	Persentase Masyarakat yang Terkena Relokasi akibat Program Pemerintah Kabupaten yang Memperoleh Fasilitas Penyediaan Rumah Layak Huni	%	100,00	100,00	100,00	0,00	0,00	Belum Tercapai	Dinperkimtan
	Persentase Jumlah Rumah Susun, Rumah Khusus yang Terbina	%	100,00	100,00	100,00	100,00	100,00	Tercapai	Dinperkimtan
	Persentase Ijin Pembangunan dan Pengembangan Perumahan	%	100,00	100,00	100,00	65,00	65,00	Akan Tercapai	Dinperkimtan

Program Perangkat Daerah	Indikator Kinerja	Satuan	Target Akhir RPJMD (Th 2026)	Target RKPD 2023	Realisasi 2022	Realisasi Triwulan II 2023	Capaian Kinerja Triwulan II 2023	Status Capaian	PD Pelaksana
1	2	3	4	5	6	7	8	9	10
	Terbit yang Diajukan Pemohon								
PROGRAM KAWASAN PERMUKIMAN	Persentase Luas Kawasan Kumuh 10-15 ha yang Ditangani	%	100,00	39,85	63,90	63,90	160,34	Melampaui	Dinperkimtan
PROGRAM PERUMAHAN DAN KAWASAN PERMUKIMAN KUMUH	Persentase Pengurangan Rumah Tidak Layak Huni di Luar Kawasan Kumuh	%	4,43	8,25	8,85	8,85	93,20	Akan Tercapai	Dinperkimtan
PROGRAM PENINGKATAN PRASARANA, SARANA DAN UTILITAS UMUM (PSU)	Persentase Jumlah Perumahan yang Sudah Dilengkapi Prasarana Sarana dan Utilitas Umum (PSU)	%	92,04	84,25	89,93	92,93	110,31	Melampaui	Dinperkimtan

Sumber: Hasil Analisis, 2023

2.1.5. Ketenteraman dan Ketertiban Umum Serta Perlindungan Masyarakat

Tingkat capaian kinerja bidang urusan ketenteraman dan ketertiban umum serta perlindungan masyarakat yang dilaksanakan oleh Satpol PP Damkar dan BPBD, dari total 5 indikator kinerja program, 2 indikator kinerja (40%) tercapai dan 3 indikator kinerja (60%) akan tercapai dengan rincian sebagai berikut.

Tabel 2.8. Evaluasi Kinerja Penyelenggaraan Bidang Urusan Ketenteraman dan Ketertiban Umum Serta Perlindungan Masyarakat sampai Triwulan II Tahun 2023

Program Perangkat Daerah	Indikator Kinerja	Satuan	Target Akhir RPJMD (Th 2026)	Target RKPD 2023	Realisasi 2022	Realisasi Triwulan II 2023	Capaian Kinerja Triwulan II 2023	Status Capaian	PD Pelaksana
1	2	3	4	5	6	7	8	9	10
PROGRAM PENINGKATAN KETENTERAMAN DAN KETERTIBAN UMUM	Persentase Warga Negara yang Memperoleh Layanan terhadap Jumlah Penegakan Perda Sesuai Mutu dan Pelayanan Ganti Rugi	%	100,00	100,00	100,00	100,00	100,00	Tercapai	Satpol PP Damkar
PROGRAM PENCEGAHAN, PENANGGULANGAN, PENYELAMATAN KEBAKARAN DAN PENYELAMATAN NON KEBAKARAN	Persentase Warga Negara yang Memperoleh Layanan Penyelamatan dan Evakuasi Korban	%	100,00	100,00	100,00	100,00	100,00	Tercapai	Satpol PP Damkar

Program Perangkat Daerah	Indikator Kinerja	Satuan	Target Akhir RPJMD (Th 2026)	Target RKPD 2023	Realisasi 2022	Realisasi Triwulan II 2023	Capaian Kinerja Triwulan II 2023	Status Capaian	PD Pelaksana
1	2	3	4	5	6	7	8	9	10
	Kebakaran dan Non Kebakaran								
PROGRAM PENANGGULANGAN BENCANA	Persentase Warga Negara yang Memperoleh Layanan Informasi Rawan Bencana	%	100,00	100,00	100,00	50,00	50,00	Akan Tercapai	BPBD
	Persentase Warga Negara yang Memperoleh Layanan Pencegahan dan Kesiapsiagaan terhadap Bencana	%	100,00	100,00	100,00	50,00	50,00	Akan Tercapai	BPBD
	Persentase Warga Negara yang Memperoleh Layanan Penyelamatan dan Evakuasi Korban Bencana	%	100,00	100,00	100,00	50,00	50,00	Akan Tercapai	BPBD

Sumber: Hasil Analisis, 2023

2.1.6. Sosial

Tingkat capaian kinerja bidang urusan sosial yang dilaksanakan oleh Dinsosdaldukkb, dari total 6 indikator kinerja program, 1 indikator kinerja (16,67%) melampaui dan 5 indikator kinerja (83,33%) akan tercapai. Evaluasi kinerja penyelenggaraan bidang urusan sosial sampai dengan Triwulan II Tahun 2023 dapat dilihat dalam tabel berikut.

Tabel 2.9. Evaluasi Kinerja Penyelenggaraan Bidang Urusan Sosial sampai Triwulan II Tahun 2023

Program Perangkat Daerah	Indikator Kinerja	Satuan	Target Akhir RPJMD (Th 2026)	Target RKPD 2023	Realisasi 2022	Realisasi Triwulan II 2023	Capaian Kinerja Triwulan II 2023	Status Capaian	PD Pelaksana
1	2	3	4	5	6	7	8	9	10
PROGRAM PEMBERDAYAAN SOSIAL	Persentase Potensi Sumber Kesejahteraan Sosial (PSKS) yang Dibina	%	100,00	93,00	90,20	90,20	96,99	Akan Tercapai	Dinsos PPKB
PROGRAM PENANGANAN WARGA NEGARA MIGRAN KORBAN TINDAK KEKERASAN	Persentase Warga Negara Migran Korban Tindak Kekerasan yang Mendapat Penanganan	%	100,00	100,00	100,00	50,00	50,00	Akan Tercapai	Dinsos PPKB
PROGRAM REHABILITASI SOSIAL	Persentase Pemerlu Pelayanan Kesejahteraan Sosial (PPKS) yang	%	100,00	100,00	100,00	50,00	50,00	Akan Tercapai	Dinsos PPKB

Program Perangkat Daerah	Indikator Kinerja	Satuan	Target Akhir RPJMD (Th 2026)	Target RKPD 2023	Realisasi 2022	Realisasi Triwulan II 2023	Capaian Kinerja Triwulan II 2023	Status Capaian	PD Pelaksana
1	2	3	4	5	6	7	8	9	10
	Memperoleh Rehabilitasi Sosial di Luar Panti Sosial								
PROGRAM PERLINDUNGAN DAN JAMINAN SOSIAL	Persentase Penduduk Miskin yang Mendapat Program Perlindungan dan Jaminan Sosial	%	69,47	69,47	79,85	79,85	114,94	Melampaui	Dinsos PPKB
PROGRAM PENANGANAN BENCANA	Persentase Korban Bencana Alam dan Sosial yang Terpenuhi Kebutuhan Dasarnya pada Saat dan Setelah Tanggap Darurat Bencana Daerah Kabupaten	%	100,00	100,00	100,00	50,00	50,00	Akan Tercapai	Dinsos PPKB
PROGRAM PENGELOLAAN TAMAN MAKAM PAHLAWAN	Persentase Pemenuhan Standar Sarana dan Prasarana Taman Makam Pahlawan	%	100,00	70,00	55,00	55,00	78,57	Akan Tercapai	Dinsos PPKB

Sumber: Hasil Analisis, 2023

2.2. Urusan Pemerintahan Wajib yang Tidak Berkaitan dengan Pelayanan Dasar

2.2.1. Tenaga Kerja

Tingkat capaian kinerja bidang urusan tenaga kerja yang dilaksanakan oleh Dinperintransnaker, dari total 4 indikator kinerja program, 1 indikator kinerja (25%) melampaui, 2 indikator kinerja (50%) akan tercapai, dan 1 indikator kinerja (25%) belum tercapai yaitu pada indikator Persentase Peningkatan Produktivitas Tenaga Kerja. Belum tercapainya indikator ini dikarenakan pelaksanaan kegiatan yang mendukung capaian indikator tersebut masih berlangsung.

Tabel 2.10. Evaluasi Kinerja Penyelenggaraan Bidang Urusan Tenaga Kerja sampai Triwulan II Tahun 2023

Program Perangkat Daerah	Indikator Kinerja	Satuan	Target Akhir RPJMD (Th 2026)	Target RKPD 2023	Realisasi 2022	Realisasi Triwulan II 2023	Capaian Kinerja Triwulan II 2023	Status Capaian	PD Pelaksana
1	2	3	4	5	6	7	8	9	10
PROGRAM PERENCANAAN TENAGA KERJA	Persentase Rencana Tenaga Kerja yang Disusun	%	100,00	100,00	100,00	50,00	50,00	Akan tercapai	Dinperintrans naker
PROGRAM PELATIHAN KERJA DAN PRODUKTIVITAS TENAGA KERJA	Persentase Pencari Kerja yang Memiliki Kompetensi	%	88,61	88,16	90,44	72,63	82,38	Akan Tercapai	Dinperintrans naker
	Persentase Peningkatan Produktivitas Tenaga Kerja	%	7,81	3,13	1,56	1,56	49,92	Belum Tercapai	Dinperintrans naker

Program Perangkat Daerah	Indikator Kinerja	Satuan	Target Akhir RPJMD (Th 2026)	Target RKPD 2023	Realisasi 2022	Realisasi Triwulan II 2023	Capaian Kinerja Triwulan II 2023	Status Capaian	PD Pelaksana
1	2	3	4	5	6	7	8	9	10
PROGRAM PENEMPATAN TENAGA KERJA	Persentase Pencari Kerja yang Ditempatkan melalui Mekanisme Layanan Antar Kerja	%	27,84	26,74	49,51	46,44	173,66	Melampaui	Dinperintrans naker
PROGRAM HUBUNGAN INDUSTRIAL	Persentase Sarana Hubungan Industrial dan Syarat Kerja	%		50,78	46,72	46,88	92,31	Akan Tercapai	Dinperintrans naker

Sumber: Hasil Analisis, 2023

2.2.2. Pemberdayaan Perempuan dan Perlindungan Anak

Tingkat capaian kinerja bidang urusan pemberdayaan perempuan dan perlindungan anak yang dilaksanakan oleh DPPPAPMD, dari total 6 indikator kinerja program, 1 indikator kinerja (16,67%) melampaui, 4 indikator kinerja (66,67%) akan tercapai, dan 1 indikator kinerja (16,67%) belum tercapai dengan rincian sebagai berikut.

- a) Realisasi indikator Persentase Keluarga yang Mendapatkan Pelayanan Peningkatan Kualitas Keluarga pada Triwulan II 2023 adalah sebesar 20% dengan target pada Tahun 2023 sebesar 87,50%. Hal ini dikarenakan kegiatan yang mendukung pencapaian indikator ini masih pada proses pelaksanaan, sehingga indikator belum tercapai.

Tabel 2.11. Evaluasi Kinerja Penyelenggaraan Bidang Urusan Pemberdayaan Perempuan dan Perlindungan Anak sampai Triwulan II Tahun 2023

Program Perangkat Daerah	Indikator Kinerja	Satuan	Target Akhir RPJMD (Th 2026)	Target RKPD 2023	Realisasi 2022	Realisasi Triwulan II 2023	Capaian Kinerja Triwulan II 2023	Status Capaian	PD Pelaksana
1	2	3	4	5	6	7	8	9	10
PROGRAM PENGARUS UTAMAAN GENDER DAN PEMBERDAYAAN PEREMPUAN	Persentase Perangkat Daerah yang Melaksanakan Program dan Kegiatan Responsif Gender	%	41,46	41,46	100,00	92,68	223,55	Melampaui	DPPPAPMD
PROGRAM PERLINDUNGAN PEREMPUAN	Persentase Perempuan Korban Kekerasan yang Mendapatkan Layanan Komprehensif	%	100,00	100,00	100,00	50,00	50,00	Akan Tercapai	DPPPAPMD
PROGRAM PENINGKATAN KUALITAS KELUARGA	Persentase Keluarga yang Mendapatkan Pelayanan Peningkatan Kualitas Keluarga	%	89,00	87,50	20,00	20,00	22,86	Belum Tercapai	DPPPAPMD
PROGRAM PENGELOLAAN SISTEM DATA GENDER DAN ANAK	Persentase Data Anak dan Gender Teranalisis dan Tersaji dalam Kelembagaan Data	%	100,00	100,00	100,00	50,00	50,00	Akan Tercapai	DPPPAPMD
PROGRAM PEMENUHAN HAK ANAK (PHA)	Persentase Layanan Pemenuhan Hak Anak	%	86,50	84,00	83,50	83,50	99,40	Akan Tercapai	DPPPAPMD

Program Perangkat Daerah	Indikator Kinerja	Satuan	Target Akhir RPJMD (Th 2026)	Target RKPD 2023	Realisasi 2022	Realisasi Triwulan II 2023	Capaian Kinerja Triwulan II 2023	Status Capaian	PD Pelaksana
1	2	3	4	5	6	7	8	9	10
PROGRAM PERLINDUNGAN KHUSUS ANAK	Persentase Anak Memerlukan Perlindungan Khusus yang Mendapatkan Layanan Komprehensif	%	100,00	100,00	100,00	50,00	50,00	Akan Tercapai	DPPPAPMD

Sumber: Hasil Analisis, 2023

2.2.3. Pangan

Tingkat capaian kinerja bidang urusan Pangan yang dilaksanakan oleh DKPP, dari total 4 indikator kinerja program, 1 indikator kinerja (25%) melampaui, 2 indikator kinerja (50%) tercapai, dan 1 indikator kinerja (25%) akan tercapai. Evaluasi kinerja penyelenggaraan bidang urusan pangan sampai dengan Triwulan II Tahun 2023 dapat dilihat dalam tabel berikut.

Tabel 2.12. Evaluasi Kinerja Penyelenggaraan Bidang Urusan Pangan sampai Triwulan II Tahun 2023

Program Perangkat Daerah	Indikator Kinerja	Satuan	Target Akhir RPJMD (Th 2026)	Target RKPD 2023	Realisasi 2022	Realisasi Triwulan II 2023	Capaian Kinerja Triwulan II 2023	Status Capaian	PD Pelaksana
1	2	3	4	5	6	7	8	9	10
PROGRAM PENGELOLAAN SUMBER DAYA EKONOMI UNTUK KEDAULATAN DAN KEMANDIRIAN PANGAN	Persentase Infrastruktur yang Disediakan	%	100,00	40,00	40,00	40,00	100,00	Tercapai	DKPP
PROGRAM PENINGKATAN DIVERSIFIKASI DAN KETAHANAN PANGAN MASYARAKAT	Persentase Ketersediaan Pangan Utama	%	100,00	100,00	341,76	220,88	220,88	Melampaui	DKPP
PROGRAM PENANGANAN KERAWANAN PANGAN	Persentase Penanganan pada Daerah Rawan/ Rentan Pangan	%	19,72	4,93	5,63	3,00	60,85	Akan Tercapai	DKPP
PROGRAM PENGAWASAN KEAMANAN PANGAN	Persentase Pangan Segar Aman	%	100,00	100,00	96,36	100,00	100,00	Tercapai	DKPP

Sumber: Hasil Analisis, 2023

2.2.4. Pertanian

Tingkat capaian kinerja bidang urusan pertanahan yang dilaksanakan oleh Dinperkimtan, dari total 2 indikator kinerja program, kedua indikator tersebut tercapai. Evaluasi kinerja penyelenggaraan bidang urusan pertanahan sampai dengan Triwulan II Tahun 2023 dapat dilihat dalam tabel berikut.

Tabel 2.13. Evaluasi Kinerja Penyelenggaraan Bidang Urusan Pertanahan sampai Triwulan II Tahun 2023

Program Perangkat Daerah	Indikator Kinerja	Satuan	Target Akhir RPJMD (Th 2026)	Target RKPD 2023	Realisasi 2022	Realisasi Triwulan II 2023	Capaian Kinerja Triwulan II 2023	Status Capaian	PD Pelaksana
1	2	3	4	5	6	7	8	9	10
PROGRAM PENYELESAIAN SENGKETA TANAH GARAPAN	Persentase Penanganan Sengketa Tanah Garapan	%	100,00	100,00	100,00	100,00	100,00	Tercapai	Dinperkimtan
PROGRAM PENGELOLAAN IZIN MEMBUKA TANAH	Persentase Permohonanan Izin Membuka Tanah Negara yang Disetujui	%	100,00	100,00	100,00	100,00	100,00	Tercapai	Dinperkimtan

Sumber: Hasil Analisis, 2023

2.2.5. Lingkungan Hidup

Tingkat capaian kinerja bidang urusan lingkungan hidup yang dilaksanakan oleh DLHP, dari total 9 indikator kinerja program, 4 indikator (40%) melampaui, 2 indikator (10%) tercapai dan 3 indikator (40%) akan tercapai. Evaluasi kinerja penyelenggaraan bidang urusan lingkungan hidup sampai dengan Triwulan II Tahun 2023 dapat dilihat dalam tabel berikut

Tabel 2.14. Evaluasi Kinerja Penyelenggaraan Bidang Urusan Lingkungan Hidup sampai Triwulan II Tahun 2023

Program Perangkat Daerah	Indikator Kinerja	Satuan	Target Akhir RPJMD (Th 2026)	Target RKPD 2023	Realisasi 2022	Realisasi Triwulan II 2023	Capaian Kinerja Triwulan II 2023	Status Capaian	PD Pelaksana
1	2	3	4	5	6	7	8	9	10
PROGRAM PERENCANAAN LINGKUNGAN HIDUP	Persentase Ketersediaannya Dokumen Perencanaan Lingkungan Hidup Berkualitas	%	100,00	75,00	60,00	60,00	80,00	Akan Tercapai	DLHP
PROGRAM PENGENDALIAN PENCEMARAN DAN/ATAU KERUSAKAN LINGKUNGAN HIDUP	Persentase Pemenuhan Baku Mutu Kualitas Air Sungai dan Udara Ambien	%	65,00	65,00	85,20	85,20	131,08	Melampaui	DLHP
PROGRAM PENGELOLAAN	Indeks Tutupan Lahan	indeks	49,45	49,39	45,25	45,25	91,62	Akan Tercapai	DLHP

Program Perangkat Daerah	Indikator Kinerja	Satuan	Target Akhir RPJMD (Th 2026)	Target RKPD 2023	Realisasi 2022	Realisasi Triwulan II 2023	Capaian Kinerja Triwulan II 2023	Status Capaian	PD Pelaksana
1	2	3	4	5	6	7	8	9	10
KEANEKARAGAMAN HAYATI (KEHATI)									
PROGRAM PENGENDALIAN BAHAN BERBAHAYA DAN BERACUN (B3) DAN LIMBAH BAHAN BERBAHAYA DAN BERACUN (LIMBAH B3)	Persentase Pengendalian B3 dan LB3	%	50,00	35,00	45,00	45,00	128,57	Melampaui	DLHP
PROGRAM PEMBINAAN DAN PENGAWASAN TERHADAP IZIN LINGKUNGAN DAN IZIN PERLINDUNGAN DAN PENGELOLAAN LINGKUNGAN HIDUP (PPLH)	Ketaatan Penanggung Jawab Usaha dan/ atau Kegiatan terhadap Pengendalian Pencemaran Air yang Tertuang dalam Persetujuan Lingkungan yang Diterbitkan	%	70,00	55,00	57,50	57,50	104,55	Melampaui	DLHP
PROGRAM PENGAKUAN KEBERADAAN MASYARAKAT HUKUM ADAT (MHA), KEARIFAN	Persentase Pengakuan Kearifan Lokal terkait PPLH	%	6,07	4,86	2,63	2,63	54,17	Akan Tercapai	DLHP

Program Perangkat Daerah	Indikator Kinerja	Satuan	Target Akhir RPJMD (Th 2026)	Target RKPD 2023	Realisasi 2022	Realisasi Triwulan II 2023	Capaian Kinerja Triwulan II 2023	Status Capaian	PD Pelaksana
1	2	3	4	5	6	7	8	9	10
LOKAL DAN HAK MHA YANG TERKAIT DENGAN PPLH									
PROGRAM PENINGKATAN PENDIDIKAN, PELATIHAN DAN PENYULUHAN LINGKUNGAN HIDUP UNTUK MASYARAKAT	Persentase Lembaga Kemasyarakatan Bidang Lingkungan Hidup yang Aktif	%	8,21	7,69	12,43	12,43	161,72	Melampaui	DLHP
PROGRAM PENGHARGAAN LINGKUNGAN HIDUP UNTUK MASYARAKAT	Persentase Penyelenggaraan Penghargaan Lingkungan Hidup untuk Masyarakat	%	66,67	66,67	66,67	66,67	100,00	Tercapai	DLHP
PROGRAM PENANGANAN PENGADUAN LINGKUNGAN HIDUP	Persentase Penanganan Pengaduan Masyarakat Terkait Dugaan Pencemaran dan/ atau Kerusakan Lingkungan	%	100,00	100,00	100,00	100,00	100,00	Tercapai	DLHP

Program Perangkat Daerah	Indikator Kinerja	Satuan	Target Akhir RPJMD (Th 2026)	Target RKPD 2023	Realisasi 2022	Realisasi Triwulan II 2023	Capaian Kinerja Triwulan II 2023	Status Capaian	PD Pelaksana
1	2	3	4	5	6	7	8	9	10
PROGRAM PENGELOLAAN PERSAMPAHAN	Persentase Penanganan Sampah	%	16,24	16,78	20,62	28,15	59,60	Akan Tercapai	DLHP
	Persentase Pengurangan Sampah	%	28,65	26,52	26,23	22,69	85,56	Akan Tercapai	DLHP

Sumber: Hasil Analisis, 2023

2.2.6. Administrasi Kependudukan dan Pencatatan Sipil

Tingkat capaian kinerja bidang urusan administrasi kependudukan dan pencatatan sipil yang dilaksanakan oleh Disdukcapil, dari total 4 indikator kinerja program, 1 indikator (25%) melampaui target, 1 indikator (25%) tercapai dan 2 indikator (25%) akan tercapai, sebagaimana terinci dalam tabel berikut.

Tabel 2.15. Evaluasi Kinerja Penyelenggaraan Bidang Urusan Administrasi Kependudukan dan Pencatatan Sipil sampai Triwulan II Tahun 2023

Program Perangkat Daerah	Indikator Kinerja	Satuan	Target Akhir RPJMD (Th 2026)	Target RKPD 2023	Realisasi 2022	Realisasi Triwulan II 2023	Capaian Kinerja Triwulan II 2023	Status Capaian	PD Pelaksana
1	2	3	4	5	6	7	8	9	10
PROGRAM PENDAFTARAN PENDUDUK	Persentase Kepemilikan Dokumen Pendaftaran Penduduk	%	98,53	95,63	94,45	92,55	96,78	Akan Tercapai	Dindukcapil
PROGRAM PENCATATAN SIPIL	Persentase Kepemilikan Dokumen Pencatatan Sipil	%	90,00	87,00	87,86	88,66	101,91	Melampaui	Dindukcapil
PROGRAM PENGELOLAAN INFORMASI ADMINISTRASI KEPENDUDUKAN	Persentase Instansi/ Lembaga yang Memanfaatkan Informasi Administrasi Kependudukan	%	100,00	70,00	58,54	58,54	83,62	Akan Tercapai	Dindukcapil
PROGRAM PENGELOLAAN PROFIL KEPENDUDUKAN	Persentase Kesesuaian Profil dengan Regulasi yang Berlaku	%	100,00	100,00	100,00	100,00	100,00	Tercapai	Dindukcapil

Sumber: Hasil Analisis, 2023

2.2.7. Pemberdayaan Masyarakat dan Desa

Tingkat capaian kinerja bidang urusan pemberdayaan masyarakat dan desa yang dilaksanakan oleh DPPPAPMD, dari total 4 indikator kinerja program, 2 indikator (50%) tercapai, dan 2 indikator (25%) belum tercapai yaitu pada indikator Persentase Penataan Desa sesuai Peraturan yang Berlaku dengan realisasi pada Triwulan II Tahun 2023 sebesar 42,64% dengan target pada Tahun 2023 sebesar 100%, dan indikator Persentase Desa yang Terfasilitasi dalam Kerjasama antar Desa dengan realisasi pada Triwulan II Tahun 2023 sebesar 100%. Kegiatan yang mendukung ketercapaian indikator tersebut akan dilaksanakan pada bulan Oktober.

Tabel 2.16. Evaluasi Kinerja Penyelenggaraan Bidang Urusan Pemberdayaan Masyarakat dan Desa sampai Triwulan II Tahun 2023

Program Perangkat Daerah	Indikator Kinerja	Satuan	Target Akhir RPJMD (Th 2026)	Target RKPD 2023	Realisasi 2022	Realisasi Triwulan II 2023	Capaian Kinerja Triwulan II 2023	Status Capaian	PD Pelaksana
1	2	3	4	5	6	7	8	9	10
PROGRAM PENATAAN DESA	Persentase Penataan Desa sesuai Peraturan yang Berlaku	%	100,00	100,00	100,00	42,64	42,64	Belum Tercapai	DPPPAPMD
PROGRAM PENINGKATAN KERJASAMA DESA	Persentase Desa yang Terfasilitasi dalam Kerjasama antar Desa	%	100,00	100,00	37,21	38,38	38,38	Belum Tercapai	DPPPAPMD

Program Perangkat Daerah	Indikator Kinerja	Satuan	Target Akhir RPJMD (Th 2026)	Target RKPD 2023	Realisasi 2022	Realisasi Triwulan II 2023	Capaian Kinerja Triwulan II 2023	Status Capaian	PD Pelaksana
1	2	3	4	5	6	7	8	9	10
PROGRAM ADMINISTRASI PEMERINTAHAN DESA	Persentase Tertibnya Administrasi Pemerintahan Desa	%	100,00	100,00	100,00	100,00	100,00	Tercapai	DPPPAPMD
PROGRAM PEMBERDAYAAN LEMBAGA KEMASYARAKATAN, LEMBAGA ADAT DAN MASYARAKAT HUKUM ADAT	Lembaga Kemasyarakatan yang Aktif dalam Pemberdayaan Masyarakat	%	100,00	100,00	100,00	100,00	100,00	Tercapai	DPPPAPMD

Sumber: Hasil Analisis, 2023

2.2.8. Pengendalian Penduduk dan Keluarga Berencana

Tingkat capaian kinerja bidang urusan pengendalian penduduk dan keluarga berencana yang dilaksanakan oleh Dinsosdaldukkb, dari total 5 indikator kinerja program, 5 indikator (100%) melampaui. Evaluasi kinerja penyelenggaraan bidang urusan pengendalian penduduk dan keluarga berencana sampai dengan Triwulan II Tahun 2023 dapat dilihat dalam tabel berikut.

Tabel 2.17. Evaluasi Kinerja Penyelenggaraan Bidang Urusan Pengendalian Penduduk dan Keluarga Berencana sampai Triwulan II Tahun 2023

Program Perangkat Daerah	Indikator Kinerja	Satuan	Target Akhir RPJMD (Th 2026)	Target RKPD 2023	Realisasi 2022	Realisasi Triwulan II 2023	Capaian Kinerja Triwulan II 2023	Status Capaian	PD Pelaksana
1	2	3	4	5	6	7	8	9	10
PROGRAM PENGENDALIAN PENDUDUK	Age Specific Fertility Rate (ASFR)	kelahiran per 1.000	15,00	17,00	4,77	4,77	356,39	Melampaui	Dinsos PPKB
PROGRAM PEMBINAAN KELUARGA BERENCANA (KB)	Persentase Pemakaian kontrasepsi Modern (Modern Contraceptive Prevalence Rate/ mCPR)/ Proporsi Perempuan Usia Reproduksi (15-49 tahun) yang Memiliki Kebutuhan Keluarga Berencana Terpenuhi menurut Metode Kontrasepsi Modern	%	54,64	53,49	69,18	69,18	129,33	Melampaui	Dinsos PPKB
	Persentase Kebutuhan Ber-KB yang Tidak Terpenuhi (Unmet Need)	%	20,43	21,28	15,66	15,66	135,87	Melampaui	Dinsos PPKB

Program Perangkat Daerah	Indikator Kinerja	Satuan	Target Akhir RPJMD (Th 2026)	Target RKPD 2023	Realisasi 2022	Realisasi Triwulan II 2023	Capaian Kinerja Triwulan II 2023	Status Capaian	PD Pelaksana
1	2	3	4	5	6	7	8	9	10
PROGRAM PEMBERDAYAAN DAN PENINGKATAN KELUARGA SEJAHTERA (KS)	Persentase Keluarga yang Mendapat Layanan Tribina	%	64,25	63,55	64,88	64,88	102,09	Melampaui	Dinsos PPKB
	Persentase PUS Peserta KB Anggota Usaha Peningkatan Pendapatan Keluarga Sejahtera (UPPKS) yang Ber-KB	%	84,50	84,30	84,60	84,60	100,36	Melampaui	Dinsos PPKB

Sumber: Hasil Analisis, 2023

2.2.9. Perhubungan

Tingkat capaian kinerja bidang urusan perhubungan yang dilaksanakan oleh Dinhub, dari total 2 indikator kinerja program, 1 indikator (50%) melampaui dan 1 indikator (50%) akan tercapai. Evaluasi kinerja penyelenggaraan bidang urusan perhubungan sampai dengan Triwulan II Tahun 2023 dapat dilihat dalam tabel berikut.

Tabel 2.18. Evaluasi Kinerja Penyelenggaraan Bidang Urusan Perhubungan sampai Triwulan II Tahun 2023

Program Perangkat Daerah	Indikator Kinerja	Satuan	Target Akhir RPJMD (Th 2026)	Target RKPD 2023	Realisasi 2022	Realisasi Triwulan II 2023	Capaian Kinerja Triwulan II 2023	Status Capaian	PD Pelaksana
1	2	3	4	5	6	7	8	9	10
PROGRAM PENYELENGGARAAN LALU LINTAS DAN ANGKUTAN JALAN (LLAJ)	Persentase Peningkatan Prasarana dan Fasilitas LLAJ yang Tersedia	%	73,19	55,09	49,50	50,93	92,45	Akan Tercapai	Dinhub
	Persentase Penurunan Angka Kecelakaan Lalu Lintas	%	5,47	8,90	36,33	5,85	152,14	Melampaui	Dinhub

Sumber: Hasil Analisis, 2023

2.2.10. Komunikasi dan Informatika

Tingkat capaian kinerja bidang urusan komunikasi dan informatika yang dilaksanakan oleh Dinkominfo, dari total 3 indikator kinerja program, 3 indikator (100%) tercapai. Evaluasi kinerja penyelenggaraan bidang urusan komunikasi dan informatika sampai dengan Triwulan II Tahun 2023 dapat dilihat dalam tabel berikut.

Tabel 2.19. Evaluasi Kinerja Penyelenggaraan Bidang Urusan Komunikasi dan Informatika sampai Triwulan II Tahun 2023

Program Perangkat Daerah	Indikator Kinerja	Satuan	Target Akhir RPJMD (Th 2026)	Target RKPD 2023	Realisasi 2022	Realisasi Triwulan II 2023	Capaian Kinerja Triwulan II 2023	Status Capaian	PD Pelaksana
1	2	3	4	5	6	7	8	9	10
PROGRAM PENGELOLAAN INFORMASI DAN KOMUNIKASI PUBLIK	Persentase Layanan Publik yang Diselenggarakan secara Online dan Terintegrasi	%	100,00	100,00	100,00	100,00	100,00	Tercapai	Dinkominfo stasandi
PROGRAM PENGELOLAAN APLIKASI INFORMATIKA	Persentase Kegiatan (Event) Perangkat Daerah dan Pelayanan Publik pada Pemerintah Daerah yang Dimanfaatkan secara Daring dengan Memanfaatkan Domain dan Sub Domain Instansi Penyelenggara Negara	%	100,00	100,00	100,00	100,00	100,00	Tercapai	Dinkominfo stasandi
	Persentase Organisasi Perangkat Daerah (OPD) yang Terhubung dengan Akses Internet yang Disediakan	%	100,00	100,00	100,00	100,00	100,00	Tercapai	Dinkominfo stasandi

Sumber: Hasil Analisis, 2023

2.2.11. Koperasi, Usaha Kecil, dan Menengah

Tingkat capaian kinerja bidang urusan koperasi, usaha kecil, dan menengah yang dilaksanakan oleh DINKUKMP, dari total 7 indikator kinerja program, 4 indikator (57,14%) melampaui, 1 indikator kinerja (14,29%) tercapai dan 2 indikator kinerja (28,58%) akan tercapai. Evaluasi kinerja penyelenggaraan bidang urusan koperasi, usaha Kecil dan menengah sampai dengan Triwulan II Tahun 2023 dapat dilihat dalam tabel berikut.

Tabel 2.20. Evaluasi Kinerja Penyelenggaraan Bidang Urusan Koperasi, Usaha Kecil, dan Menengah sampai Triwulan II Tahun 2023

Program Perangkat Daerah	Indikator Kinerja	Satuan	Target Akhir RPJMD (Th 2026)	Target RKPD 2023	Realisasi 2022	Realisasi Triwulan II 2023	Capaian Kinerja Triwulan II 2023	Status Capaian	PD Pelaksana
1	2	3	4	5	6	7	8	9	10
PROGRAM PELAYANAN IZIN USAHA SIMPAN PINJAM	Persentase Rekomendasi Izin Koperasi (Simpan Pinjam dan Usaha Simpan Pinjam) yang Tepat Waktu	%	100,00	100,00	100,00	100,00	100,00	Tercapai	DKUKMP
PROGRAM PENGAWASAN DAN PEMERIKSAAN KOPERASI	Persentase Koperasi yang Kelembagaan dan Pengelolaan Usahanya Sesuai dengan	%	82,05	71,06	84,15	84,15	118,43	Melampaui	DKUKMP

Program Perangkat Daerah	Indikator Kinerja	Satuan	Target Akhir RPJMD (Th 2026)	Target RKPD 2023	Realisasi 2022	Realisasi Triwulan II 2023	Capaian Kinerja Triwulan II 2023	Status Capaian	PD Pelaksana
1	2	3	4	5	6	7	8	9	10
	Peraturan Perkoperasian								
PROGRAM PENILAIAN KESEHATAN KSP/USP KOPERASI	Persentase Koperasi Sehat	%	87,23	86,36	100,00	100,00	115,79	Melampaui	DKUKMP
PROGRAM PENDIDIKAN DAN LATIHAN PERKOPERASIAN	Persentase Koperasi yang Memiliki SDM Berkompeten	%	25,00	10,00	23,48	23,48	234,85	Melampaui	DKUKMP
PROGRAM PEMBERDAYAAN DAN PERLINDUNGAN KOPERASI	Persentase Koperasi yang Dibina	%	29,30	18,32	15,25	15,25	83,23	Akan Tercapai	DKUKMP
PROGRAM PEMBERDAYAAN USAHA MENENGAH, USAHA KECIL, DAN USAHA MIKRO (UMKM)	Persentase Usaha Mikro yang Dibina	%	10,44	5,96	6,19	6,19	103,75	Melampaui	DKUKMP
PROGRAM PENGEMBANGAN UMKM	Persentase Usaha Mikro Berizin yang	%	10,97	6,55	6,54	6,54	99,87	Akan Tercapai	DKUKMP

Program Perangkat Daerah	Indikator Kinerja	Satuan	Target Akhir RPJMD (Th 2026)	Target RKPD 2023	Realisasi 2022	Realisasi Triwulan II 2023	Capaian Kinerja Triwulan II 2023	Status Capaian	PD Pelaksana
1	2	3	4	5	6	7	8	9	10
	Meningkat Menjadi Wira Usaha								

Sumber: Hasil Analisis, 2023

2.2.12. Penanaman Modal

Tingkat capaian kinerja bidang urusan penanaman modal yang dilaksanakan oleh DPMPTSP, dari total 5 indikator kinerja program, 1 indikator (20%) melampaui dan 3 indikator kinerja (60%) tercapai dan 1 indikator kinerja (20%) belum tercapai, dengan rincian sebagai berikut.

- a). Realisasi indikator Pertumbuhan Jumlah Kepeminatan Penanaman Modal pada Triwulan II 2023 adalah -24,33% dengan target 5%, hal ini dikarenakan jumlah kepeminatan penanaman modal sampai dengan Triwulan II sebanyak 3727, sedangkan pada akhir tahun jumlah kepeminatan 5979 sehingga pertumbuhan sampai dengan Triwulan II masih negatif. Masih rendahnya pertumbuhan jumlah kepeminatan penanaman modal. Hal ini karena tidak adanya tindak lanjut dari calon investor, migrasi OSS ke versi OSS RBA, serta kurangnya minat pelaku usaha untuk melaporkan ke LKPM

Tabel 2.21. Evaluasi Kinerja Penyelenggaraan Bidang Urusan Penanaman Modal sampai Triwulan II Tahun 2023

Program Perangkat Daerah	Indikator Kinerja	Satuan	Target Akhir RPJMD (Th 2026)	Target RKPD 2023	Realisasi 2022	Realisasi Triwulan II 2023	Capaian Kinerja Triwulan II 2023	Status Capaian	PD Pelaksana
1	2	3	4	5	6	7	8	9	10
PROGRAM PENGEMBANGAN IKLIM PENANAMAN MODAL	Pertumbuhan Jumlah Kepeminatan Penanaman Modal	%	5,00	5,00	-24,33	-2252,00	-45040,00	Belum Tercapai	DPMPTSP
PROGRAM PROMOSI PENANAMAN MODAL	Persentase Nomor Induk Berusaha yang Terbit terhadap Jumlah Kepeminatan	%	99,50	99,50	99,87	100,00	100,50	Melampaui	DPMPTSP
PROGRAM PELAYANAN PENANAMAN MODAL	Persentase Pelayanan Penanaman Modal sesuai Norma Standar Prosedur dan Kriteria	%	100,00	100,00	100,00	100,00	100,00	Tercapai	DPMPTSP
PROGRAM PENGENDALIAN PELAKSANAAN PENANAMAN MODAL	Persentasae Pelaku Usaha yang Memenuhi Ketentuan NSPK	%	100,00	100,00	100,00	100,00	100,00	Tercapai	DPMPTSP
PROGRAM PENGELOLAAN DATA DAN SISTEM	Persentase Jenis Data dan Informasi Perizinan dan	%	100,00	100,00	100,00	100,00	100,00	Tercapai	DPMPTSP

Program Perangkat Daerah	Indikator Kinerja	Satuan	Target Akhir RPJMD (Th 2026)	Target RKPD 2023	Realisasi 2022	Realisasi Triwulan II 2023	Capaian Kinerja Triwulan II 2023	Status Capaian	PD Pelaksana
1	2	3	4	5	6	7	8	9	10
INFORMASI PENANAMAN MODAL	Nonperizinan yang Disediakan								

Sumber: Hasil Analisis, 2023

2.2.13. Kepemudaan dan Olahraga

Tingkat capaian kinerja bidang urusan kepemudaan dan olahraga yang dilaksanakan oleh Dinporapar, dari total 3 indikator kinerja program, 1 indikator (33,33%) melampaui, 1 indikator (33,33%) tercapai dan 1 indikator kinerja (33,33%) akan tercapai sebagaimana dirinci dalam tabel berikut.

Tabel 2.22. Evaluasi Kinerja Penyelenggaraan Bidang Urusan Kepemudaan dan Olahraga sampai Triwulan II Tahun 2023

Bidang Urusan Pemerintahan dan Program Prioritas Pembangunan	Program Perangkat Daerah	Indikator Kinerja	Satuan	Target Akhir RPJMD (Th 2026)	Target RKPD 2023	Realisasi 2022	Realisasi Triwulan II 2023	Capaian Kinerja Triwulan II 2023	Status Capaian
1	1	2	3	4	5	6	7	8	9
PROGRAM PENGEMBANGAN KAPASITAS DAYA SAING KEPEMUDAAN	Persentase Organisasi Kepemudaan yang Aktif	%	100,00	95,24	100,00	100,00	105,00	Melampaui	Dinporapar
PROGRAM PENGEMBANGAN KAPASITAS DAYA SAING KEOLAHRAGAAN	Persentase Organisasi Keolahragaan yang Aktif	%	100,00	100,00	100,00	100,00	100,00	Tercapai	Dinporapar
PROGRAM PENGEMBANGAN KAPASITAS KEPRAMUKAAN	Persentase Organisasi Kepramukaan yang Aktif	%	100,00	100,00	100,00	63,64	63,64	Akan Tercapai	Dinporapar

Sumber: Hasil Analisis, 2023

2.2.14. Statistik

Tingkat capaian kinerja bidang urusan statistik yang dilaksanakan oleh Dinkominfo belum tercapai hal ini dikarenakan kegiatan yang mendukung ketercapaian indikator program tersebut belum selesai dilaksanakan. Evaluasi kinerja penyelenggaraan bidang urusan statistik sampai dengan Triwulan II Tahun 2023 dapat dilihat dalam tabel berikut.

Tabel 2.23. Evaluasi Kinerja Penyelenggaraan Bidang Urusan Statistik sampai Triwulan II Tahun 2023

Program Perangkat Daerah	Indikator Kinerja	Satuan	Target Akhir RPJMD (Th 2026)	Target RKPD 2023	Realisasi 2022	Realisasi Triwulan II 2023	Capaian Kinerja Triwulan II 2023	Status Capaian	PD Pelaksana
1	2	3	4	5	6	7	8	9	10
PROGRAM PENYELENGGARAAN STATISTIK SEKTORAL	Cakupan Ketersediaan Statistik Dasar dan Sektoral	%	100,00	100,00	100,00	33,33	33,33	Belum Tercapai	Dinkominfo stasandi

Sumber: Hasil Analisis, 2023

2.2.15. Persandian

Tingkat capaian kinerja bidang urusan persandian yang dilaksanakan oleh Dinkominfo hingga Triwulan II Tahun 2023 tercapai. Evaluasi kinerja penyelenggaraan bidang urusan persandian sampai dengan Triwulan II Tahun 2023 dapat dilihat dalam tabel berikut.

Tabel 2.24. Evaluasi Kinerja Penyelenggaraan Bidang Urusan Persandian sampai Triwulan II Tahun 2023

Program Perangkat Daerah	Indikator Kinerja	Satuan	Target Akhir RPJMD (Th 2026)	Target RKPD 2023	Realisasi 2022	Realisasi Triwulan II 2023	Capaian Kinerja Triwulan II 2023	Status Capaian	PD Pelaksana
1	2	3	4	5	6	7	8	9	10
PROGRAM PENYELENGGARAAN PERSANDIAN UNTUK PENGAMANAN INFORMASI	Persentase Layanan Persandian	%	100,00	100,00	100,00	100,00	100,00	Tercapai	Dinkominfo stasandi

Sumber: Hasil Analisis, 2023

2.2.16. Kebudayaan

Tingkat capaian kinerja bidang urusan kebudayaan yang dilaksanakan oleh Dindikbud, dari total 4 indikator kinerja program, 1 indikator (25%) melampaui dan 3 indikator (75%) akan tercapai, sebagaimana tersaji dalam tabel berikut.

Tabel 2.25. Evaluasi Kinerja Penyelenggaraan Bidang Urusan Kebudayaan sampai Triwulan II Tahun 2023

Program Perangkat Daerah	Indikator Kinerja	Satuan	Target Akhir RPJMD (Th 2026)	Target RKPD 2023	Realisasi 2022	Realisasi Triwulan II 2023	Capaian Kinerja Triwulan II 2023	Status Capaian	PD Pelaksana
1	2	3	4	5	6	7	8	9	10
PROGRAM PENGEMBANGAN KEBUDAYAAN	Persentase Kebudayaan Yang Dikembangkan	%	100,00	80,00	70,00	70,00	87,50	Akan Tercapai	Dindikbud
PROGRAM PENGEMBANGAN Kesenian Tradisional	Persentase Kelembagaan Pelaku Kesenian Tradisional yang Aktif	%	63,16	60,00	66,00	66,00	110,00	Melampaui	Dindikbud
PROGRAM PEMBINAAN SEJARAH	Persentase Pembinaan Sejarah Lokal	%	100,00	66,67	60,00	60,00	90,00	Akan Tercapai	Dindikbud
PROGRAM PELESTARIAN DAN PENGELOLAAN CAGAR BUDAYA	Persentase Cagar Budaya yang Dikelola	%	11,85	11,85	11,85	11,85	100,00	Akan Tercapai	Dindikbud
PROGRAM PENGELOLAAN PERMUSEUMAN	Persentase Benda Museum yang Memenuhi Syarat Koleksi	%	100,00	60,00	100,00	50,00	83,33	Akan Tercapai	Dindikbud

Sumber: Hasil Analisis, 2023

2.2.17. Perpustakaan

Tingkat capaian kinerja bidang urusan perpustakaan yang dilaksanakan oleh Dinpusip, dari total 2 indikator kinerja program, 1 indikator (25%) tercapai dan 1 indikator (50%) akan tercapai, sebagaimana tersaji dalam tabel berikut.

Tabel 2.26. Evaluasi Kinerja Penyelenggaraan Bidang Urusan Perpustakaan sampai Triwulan II Tahun 2023

Program Perangkat Daerah	Indikator Kinerja	Satuan	Target Akhir RPJMD (Th 2026)	Target RKPD 2023	Realisasi 2022	Realisasi Triwulan II 2023	Capaian Kinerja Triwulan II 2023	Status Capaian	PD Pelaksana
1	2	3	4	5	6	7	8	9	10
PROGRAM PEMBINAAN PERPUSTAKAAN	Persentase Perpustakaan yang Layak	%	8,36	4,86	3,78	4,86	100,00	Tercapai	Dinpusip
PROGRAM PELESTARIAN KOLEKSI NASIONAL DAN NASKAH KUNO	Persentase Naskah Kuno Milik Daerah Kabupaten yang Dilestarikan	%	25,00	10,00	5,00	5,00	50,00	Akan Tercapai	Dinpusip

Sumber: Hasil Analisis, 2023

2.2.18. Kearsipan

Tingkat capaian kinerja bidang urusan kearsipan yang dilaksanakan oleh Dinpusip secara umum akan tercapai. Evaluasi kinerja penyelenggaraan bidang urusan kearsipan sampai dengan Triwulan II Tahun 2023, sebagaimana tersaji dalam tabel berikut.

Tabel 2.27. Evaluasi Kinerja Penyelenggaraan Bidang Urusan Kearsipan sampai Triwulan II Tahun 2023

Program Perangkat Daerah	Indikator Kinerja	Satuan	Target Akhir RPJMD (Th 2026)	Target RKPD 2023	Realisasi 2022	Realisasi Triwulan II 2023	Capaian Kinerja Triwulan II 2023	Status Capaian	PD Pelaksana
1	2	3	4	5	6	7	8	9	10
PROGRAM PENGELOLAAN ARSIP	Persentase Arsip yang Dikelola	%	100,00	87,50	83,66	85,56	97,78	Akan Tercapai	Dinpusip
PROGRAM PERLINDUNGAN DAN PENYELAMATAN ARSIP	Persentase Arsip yang Dilindungi dan Diselamatkan	%	100,00	67,50	57,50	57,50	85,19	Akan Tercapai	Dinpusip

Sumber: Hasil Analisis, 2023

2.3. Urusan Pemerintahan Pilihan

2.3.1. Kelautan dan Perikanan

Tingkat capaian kinerja bidang urusan kelautan dan perikanan yang dilaksanakan oleh DKPP, dari total 4 indikator kinerja, 2 indikator (50%) tercapai dan 2 indikator (50%) belum tercapai dengan rincian sebagai berikut :

- a. Realisasi indikator Persentase Kenaikan Produksi Perikanan Tangkap pada Triwulan II tahun 2023 adalah sebesar -3,25 % dari target 3 % pada tahun 2023, hal ini dikarenakan faktor alam sangat berpengaruh terhadap produksi perikanan tangkap sehingga berpengaruh terhadap banyaknya hari tangkap nelayan..
- b. Realisasi indikator Persentase Peningkatan Produksi Pengolahan dan Pemasaran Hasil Perikanan pada Triwulan II tahun 2023 adalah sebesar 1,30 dengan target 10%, hal ini dikarenakan produksi dan penjualan hasil perikanan masih rendah

Tabel 2.28. Evaluasi Kinerja Penyelenggaraan Bidang Urusan Kelautan dan Perikanan sampai Triwulan II Tahun 2023

Program Perangkat Daerah	Indikator Kinerja	Satuan	Target Akhir RPJMD (Th 2026)	Target RKPD 2023	Realisasi 2022	Realisasi Triwulan II 2023	Capaian Kinerja Triwulan II 2023	Status Capaian	PD Pelaksana
1	2	3	4	5	6	7	8	9	10
PROGRAM PENGELOLAAN PERIKANAN TANGKAP	Persentase Kenaikan Produksi Perikanan Tangkap	%	3,00	3,00	-3,25	-3,25	-108,33	Belum Tercapai	DLHP

Program Perangkat Daerah	Indikator Kinerja	Satuan	Target Akhir RPJMD (Th 2026)	Target RKPD 2023	Realisasi 2022	Realisasi Triwulan II 2023	Capaian Kinerja Triwulan II 2023	Status Capaian	PD Pelaksana
1	2	3	4	5	6	7	8	9	10
PROGRAM PENGELOLAAN PERIKANAN BUDIDAYA	Persentase Kenaikan Produksi Perikanan Budidaya	%	2,00	2,00	2,00	2,00	100,00	Tercapai	DLHP
PROGRAM PENGAWASAN SUMBER DAYA KELAUTAN DAN PERIKANAN	Persentase Pembentukan Kelompok Masyarakat Pengawas (Pokmaswas)	%	100,00	53,85	53,85	53,85	100,00	Tercapai	DLHP
PROGRAM PENGOLAHAN DAN PEMASARAN HASIL PERIKANAN	Persentase Peningkatan Produksi Pengolahan dan Pemasaran Hasil Perikanan	%	10,00	10,00	1,30	1,30	13,00	Belum Tercapai	DLHP

Sumber: Hasil Analisis, 2023

2.3.2. Pariwisata

Tingkat capaian kinerja bidang urusan pariwisata yang dilaksanakan oleh Dinporapar, dari total 4 indikator kinerja, 3 indikator (75%) melampaui dan 1 indikator (25%) akan tercapai. Evaluasi kinerja penyelenggaraan bidang urusan pariwisata sampai dengan Triwulan II Tahun 2023 dapat dilihat dalam tabel berikut.

Tabel 2.29. Evaluasi Kinerja Penyelenggaraan Bidang Urusan Pariwisata sampai Triwulan II Tahun 2023

Program Perangkat Daerah	Indikator Kinerja	Satuan	Target Akhir RPJMD (Th 2026)	Target RKPD 2023	Realisasi 2022	Realisasi Triwulan II 2023	Capaian Kinerja Triwulan II 2023	Status Capaian	PD Pelaksana
1	2	3	4	5	6	7	8	9	10
PROGRAM PENINGKATAN DAYA TARIK DESTINASI PARIWISATA	Persentase Pengembangan Daya Tarik Destinasi Pariwisata	%	100,00	87,58	76,19	76,19	87,00	Akan Tercapai	Dinporapar
PROGRAM PEMASARAN PARIWISATA	Persentase Jumlah Sarana Promosi/ Pemasaran Pariwisata	%	25,67	19,00	100,00	50,00	263,16	Melampaui	Dinporapar
PROGRAM PENGEMBANGAN EKONOMI KREATIF MELALUI PEMANFAATAN DAN PERLINDUNGAN HAK KEKAYAAN INTELEKTUAL	Persentase Fasilitasi Sub Sektor Ekonomi Kreatif	%	33,33	16,67	100,00	50,00	299,94	Melampaui	Dinporapar
PROGRAM PENGEMBANGAN SUMBER DAYA PARIWISATA DAN EKONOMI KREATIF	Persentase Jumlah Sumber Daya Manusia yang Dilatih	%	20,00	20,00	173,00	60,00	300,00	Melampaui	Dinporapar

Sumber: Hasil Analisis, 2023

2.3.3. Pertanian

Tingkat capaian kinerja bidang urusan pertanian yang dilaksanakan oleh DKPP, dari total 6 indikator kinerja, 3 indikator (50%) melampaui dan 3 indikator (50%) tercapai. Evaluasi kinerja penyelenggaraan bidang urusan pertanian sampai dengan Triwulan II Tahun 2023 dapat dilihat dalam tabel berikut.

Tabel 2.30. Evaluasi Kinerja Penyelenggaraan Bidang Urusan Pertanian sampai Triwulan II Tahun 2023

Program Perangkat Daerah	Indikator Kinerja	Satuan	Target Akhir RPJMD (Th 2026)	Target RKPD 2023	Realisasi 2022	Realisasi Triwulan II 2023	Capaian Kinerja Triwulan II 2023	Status Capaian	PD Pelaksana
1	2	3	4	5	6	7	8	9	10
PROGRAM PENYEDIAAN DAN PENGEMBANGAN SARANA PERTANIAN	Persentase Penyediaan Sarana Pertanian bagi Kelompok Tani	%	100,00	40,00	36,36	89,09	222,73	Melampaui	DKPP
PROGRAM PENYEDIAAN DAN PENGEMBANGAN PRASARANA PERTANIAN	Persentase Penyediaan Prasarana Pertanian bagi Kelompok Tani	%	100,00	40,00	25,19	54,07	135,19	Melampaui	DKPP
PROGRAM PENGENDALIAN KESEHATAN HEWAN DAN KESEHATAN MASYARAKAT VETERINER	Persentase Penurunan Kejadian dan Jumlah Kasus Penyakit Hewan Menular	%	23,00	14,00	2,21	87,18	622,71	Melampaui	DKPP

Program Perangkat Daerah	Indikator Kinerja	Satuan	Target Akhir RPJMD (Th 2026)	Target RKPD 2023	Realisasi 2022	Realisasi Triwulan II 2023	Capaian Kinerja Triwulan II 2023	Status Capaian	PD Pelaksana
1	2	3	4	5	6	7	8	9	10
PROGRAM PENGENDALIAN DAN PENANGGULANGAN BENCANA PERTANIAN	Persentase Fasilitasi Pengendalian dan Penanggulangan Bencana OPT	%	100,00	100,00	100,00	100,00	100,00	Tercapai	DKPP
PROGRAM PERIZINAN USAHA PERTANIAN	Persentase Jumlah Usulan Izin Usaha Pertanian	%	100,00	100,00	100,00	100,00	100,00	Tercapai	DKPP
PROGRAM PENYULUHAN PERTANIAN	Persentase Kenaikan Jumlah Petani Milenial	%	100,00	40,00	30,00	40,00	100,00	Tercapai	DKPP

Sumber: Hasil Analisis, 2023

2.3.4. Perdagangan

Tingkat capaian kinerja bidang urusan perdagangan yang dilaksanakan oleh DINKUKMP, dari total 7 indikator kinerja, 5 indikator kinerja (71,43%) melampaui dan 2 indikator kinerja (28,57%) akan tercapai. Evaluasi kinerja penyelenggaraan bidang urusan perdagangan sampai dengan Triwulan II Tahun 2023 dapat dilihat dalam tabel berikut.

Tabel 2.31. Evaluasi Kinerja Penyelenggaraan Bidang Urusan Perdagangan sampai Triwulan II Tahun 2023

Program Perangkat Daerah	Indikator Kinerja	Satuan	Target Akhir RPJMD (Th 2026)	Target RKPD 2023	Realisasi 2022	Realisasi Triwulan II 2023	Capaian Kinerja Triwulan II 2023	Status Capaian	PD Pelaksana
1	2	3	4	5	6	7	8	9	10
PROGRAM PENINGKATAN SARANA DISTRIBUSI PERDAGANGAN	Persentase Pasar Daerah dalam Kondisi Baik	%	32,26	22,58	19,35	22,58	100	Tercapai	DKUKMP
	Persentase Ketertiban Pengelola Sarana Distribusi	%	36,00	24,00	25,64	25,64	106,84	Melampaui	DKUKMP
PROGRAM STABILISASI HARGA BARANG KEBUTUHAN POKOK DAN BARANG PENTING	Persentase Koefisien Variasi Harga antar Waktu	%	20,00	20,00	11,48	7,31	273,60	Melampaui	DKUKMP
	Persentase Kinerja Realisasi Pupuk	%	90,00	78,00	91,72	91,72	117,59	Melampaui	DKUKMP
PROGRAM PENGEMBANGAN EKSPOR	Persentase Produk UMKM yang Dipromosikan Ekspor	%	33,33	13,33	25,00	25,00	187,50	Melampaui	DKUKMP
PROGRAM STANDARDISASI DAN PERLINDUNGAN KONSUMEN	Persentase Alat-Alat Ukur, Takar, Timbang dan Perlengkapannya (UTTP) Bertanda Tera Sah yang Berlaku	%	76,00	64,00	124,28	124,28	194,19	Melampaui	DKUKMP

Program Perangkat Daerah	Indikator Kinerja	Satuan	Target Akhir RPJMD (Th 2026)	Target RKPD 2023	Realisasi 2022	Realisasi Triwulan II 2023	Capaian Kinerja Triwulan II 2023	Status Capaian	PD Pelaksana
1	2	3	4	5	6	7	8	9	10
PROGRAM PENGGUNAAN DAN PEMASARAN PRODUK DALAM NEGERI	Persentase Jenis Produk Lokal yang Dipromosikan	%	71,43	28,57	57,14	57,14	200,00	Melampaui	DKUKMP

Sumber: Hasil Analisis, 2023

2.3.5. Perindustrian

Tingkat capaian kinerja bidang urusan Perindustrian yang dilaksanakan oleh Dinperintransnaker, dari total 3 indikator kinerja, 1 indikator (33,33%) melampaui, 1 indikator (33,33%) akan tercapai dan 1 indikator (33,33%) belum tercapai sebagaimana dirinci sebagai berikut:

- a. Realisasi indikator Persentase Perizinan Industri Kewenangan Kabupaten yang Memenuhi Komitmen Perizinan pada Triwulan II tahun 2023 sebesar 15,20 dengan target pada tahun 2023 sebesar 20 %, hal ini dikarenakan kegiatan dilaksanakan pada triwulan III.

Tabel 2.32. Evaluasi Kinerja Penyelenggaraan Bidang Urusan Perindustrian sampai Triwulan II Tahun 2023

Program Perangkat Daerah	Indikator Kinerja	Satuan	Target Akhir RPJMD (Th 2026)	Target RKPD 2023	Realisasi 2022	Realisasi Triwulan II 2023	Capaian Kinerja Triwulan II 2023	Status Capaian	PD Pelaksana
1	2	3	4	5	6	7	8	9	10
PROGRAM PERENCANAAN DAN PEMBANGUNAN INDUSTRI	Persentase Peningkatan Produktivitas IKM Tiap Tahunnya	%	8,33	7,69	10,64	10,42	135,46	Melampaui	Dinperintran snaker
PROGRAM PENGENDALIAN IZIN USAHA INDUSTRI	Persentase Perizinan Industri Kewenangan Kabupaten yang Memenuhi Komitmen Perizinan	%	40,00	20,00	15,20	5,31	26,55	Belum Tercapai	Dinperintran snaker
PROGRAM PENGELOLAAN SISTEM INFORMASI INDUSTRI NASIONAL	Tingkat Kepatuhan Pelaporan Informasi Industri	%	76,92	64,44	63,83	42,86	66,50	Akan Tercapai	Dinperintran snaker

Sumber: Hasil Analisis, 2023

2.3.6. Transmigrasi

Tingkat capaian kinerja bidang urusan transmigrasi yang dilaksanakan oleh Dinperintransnaker secara umum sesuai akan tercapai dengan realisasi kinerja pada Triwulan II Tahun 2023 sebesar 50%. Evaluasi kinerja penyelenggaraan bidang urusan transmigrasi sampai dengan Triwulan II Tahun 2023 dapat dilihat dalam tabel berikut

Tabel 2.33. Evaluasi Kinerja Penyelenggaraan Bidang Urusan Transmigrasi sampai Triwulan II Tahun 2023

Program Perangkat Daerah	Indikator Kinerja	Satuan	Target Akhir RPJMD (Th 2026)	Target RKPD 2023	Realisasi i 2022	Realisasi Triwulan II 2023	Capaian Kinerja Triwulan II 2023	Status Capaian	PD Pelaksana
1	2	3	4	5	6	7	8	9	10
PROGRAM PEMBANGUNAN KAWASAN TRANSMIGRASI	Persentase Penempatan Transmigrasi	%	100,00	100,00	100,00	50,00	50,00	Akan Tercapai	Dinperintran snaker

Sumber: Hasil Analisis, 2023

2.4. Unsur Pendukung Urusan Pemerintahan

2.4.1. Sekretariat Daerah

Tingkat capaian kinerja Sekretariat Daerah yang terdiri dari 2 indikator kinerja program, 1 indikator (50%) akan tercapai dan 1 indikator (50%) belum tercapai yaitu pada indikator Persentase Kegiatan Pemerintahan dan Kesejahteraan Rakyat, hal ini karena kegiatan yang mendukung program tersebut akan dilaksanakan pada triwulan III.

Tabel 2.34. Evaluasi Kinerja Penyelenggaraan Sekretariat Daerah sampai Triwulan II Tahun 2023

Program Perangkat Daerah	Indikator Kinerja	Satuan	Target Akhir RPJMD (Th 2026)	Target RKPD 2023	Realisasi 2022	Realisasi Triwulan II 2023	Capaian Kinerja Triwulan II 2023	Status Capaian	PD Pelaksana
1	2	3	4	5	6	7	8	9	10
PROGRAM PEMERINTAHAN DAN KESEJAHTERAAN RAKYAT	Persentase Kegiatan Pemerintahan dan Kesejahteraan Rakyat	%	100,00	100,00	100,00	23,00	23,00	Belum Tercapai	Setda
PROGRAM PEREKONOMIAN DAN PEMBANGUNAN	Persentase Kegiatan Perekonomian dan Pembangunan	%	100,00	100,00	100,00	59,74	59,74	Akan Tercapai	Setda

Sumber: Hasil Analisis, 2023

2.4.2. Sekretariat DPRD

Tingkat capaian kinerja Sekretariat DPRD secara umum sesuai dengan persentase capaian kinerja sebesar 100%. Evaluasi kinerja penyelenggaraan Sekretariat DPRD sampai dengan Triwulan II Tahun 2023 dapat dilihat dalam tabel berikut

Tabel 2.35. Evaluasi Kinerja Penyelenggaraan Sekretariat DPRD sampai Triwulan II Tahun 2023

Program Perangkat Daerah	Indikator Kinerja	Satuan	Target Akhir RPJMD (Th 2026)	Target RKPD 2023	Realisasi 2022	Realisasi Triwulan II 2023	Capaian Kinerja Triwulan II 2023	Status Capaian	PD Pelaksana
1	2	3	4	5	6	7	8	9	10
PROGRAM DUKUNGAN PELAKSANAAN TUGAS DAN FUNGSI DPRD	Tersusun dan Terintegrasinya Program-Program Kerja DPRD untuk Melaksanakan Fungsi Pengawasan, Fungsi Pembentukan Perda, dan Fungsi Anggaran dalam Dokumen RPJMD dan RKPD	%	100,00	100,00	100,00	100,00	100,00	Tercapai	Sekretariat DPRD

Sumber: Hasil Analisis, 2023

2.5. Unsur Penunjang Urusan Pemerintahan

2.5.1. Perencanaan

Tingkat capaian kinerja bidang urusan perencanaan yang dilaksanakan oleh Bappedalitbang yang terdiri dari dua indikator kinerja program, 2 indikator belum tercapai yaitu pada indikator Penyusunan Dokumen Perencanaan Tepat Waktu dan Persentase Dokumen Rencana Kerja Perangkat Daerah yang Berkualitas . Hal ini dikarenakan dokumen perubahan

Perencanaan Daerah dan Dokumen Rencana Kerja Perangkat Daerah dan perubahannya baru akan ditetapkan di bulan Juli (Triwulan III) Tahun 2023.

Tabel 2.36. Evaluasi Kinerja Penyelenggaraan Bidang Urusan Perencanaan sampai Triwulan II Tahun 2023

Program Perangkat Daerah	Indikator Kinerja	Satuan	Target Akhir RPJMD (Th 2026)	Target RKPD 2023	Realisasi 2022	Realisasi Triwulan II 2023	Capaian Kinerja Triwulan II 2023	Status Capaian	PD Pelaksana
1	2	3	4	5	6	7	8	9	10
PROGRAM PERENCANAAN, PENGENDALIAN DAN EVALUASI PEMBANGUNAN DAERAH	Penyusunan Dokumen Perencanaan Tepat Waktu	%	100,00	100,00	100,00	40,00	40,00	Belum Tercapai	Bappedalitbang
PROGRAM KOORDINASI DAN SINKRONISASI PERENCANAAN PEMBANGUNAN DAERAH	Persentase Dokumen Rencana Kerja Perangkat Daerah yang Berkualitas	%	100,00	100,00	100,00	45,00	45,00	Belum Tercapai	Bappedalitbang

Sumber: Hasil Analisis, 2023

2.5.2. Keuangan

Tingkat capaian kinerja bidang urusan keuangan yang dilaksanakan oleh BPKPAD, dari total 7 indikator kinerja program, 3 indikator (42,86%) akan tercapai dan 4 indikator (57,14%) belum tercapai dengan rincian sebagai berikut.

- a) Realisasi indikator Tertib Pengelolaan Kas Daerah pada Triwulan II Tahun 2023 adalah sebesar 41,67% dengan target pada Tahun 2023 sebesar 100%. Hal ini dikarenakan realisasi keuangan kas daerah akan disampaikan pada bulan Juli Tahun 2023 (pada Triwulan III).
- b) Realisasi indikator Ketepatan Waktu Penyampaian Laporan Keuangan Pemerintah Daerah pada Triwulan II Tahun 2023 adalah sebesar 46,15% dengan target pada Tahun 2023 sebesar 100%. Hal ini dikarenakan Raperda APBD Triwulan II Tahun 2023 akan disampaikan pada bulan Juli Tahun 2023 (pada Triwulan III).
- c) Realisasi indikator Persentase Realisasi Bantuan Keuangan terhadap Anggaran Bantuan Keuangan pada Triwulan II Tahun 2023 adalah sebesar 35,76% dengan target pada Tahun 2023 sebesar 100%. Hal ini dikarenakan kegiatan pada program tersebut akan dilaksanakan pada Triwulan III Tahun 2023.
- d) Realisasi indikator Persentase Tertib Pengelolaan Pendapatan Daerah pada Triwulan II Tahun 2023 adalah sebesar 39,20% dengan target pada Tahun 2023 sebesar 100%. Hal ini dikarenakan kegiatan pada program tersebut akan dilaksanakan pada Triwulan III Tahun 2023.

Tabel 2.37. Evaluasi Kinerja Penyelenggaraan Bidang Urusan Keuangan sampai Triwulan II Tahun 2023

Program Perangkat Daerah	Indikator Kinerja	Satuan	Target Akhir RPJMD (Th 2026)	Target RKPD 2023	Realisasi 2022	Realisasi Triwulan II 2023	Capaian Kinerja Triwulan II 2023	Status Capaian	PD Pelaksana
1	2	3	4	5	6	7	8	9	10
PROGRAM PENGELOLAAN KEUANGAN DAERAH	Ketepatan Waktu Penyampaian Raperda APBD	%	100,00	100,00	100,00	50,00	50,00	Akan Tercapai	BPKPAD
	Tertib Pengelolaan Kas Daerah	%	100,00	100,00	100,00	41,67	41,67	Belum Tercapai	BPKPAD
	Ketepatan Waktu Penyampaian Laporan Keuangan Pemerintah Daerah	%	100,00	100,00	100,00	46,15	46,15	Belum Tercapai	BPKPAD
	Persentase Realisasi Bantuan Keuangan terhadap Anggaran Bantuan Keuangan	%	100,00	100,00	100,00	35,76	35,76	Belum Tercapai	BPKPAD
	Persentase Pengelolaan Data dan Implementasi Sistem Informasi Pemerintah Daerah Lingkup Keuangan Daerah	%	100,00	100,00	100,00	50,00	50,00	Akan Tercapai	BPKPAD

Program Perangkat Daerah	Indikator Kinerja	Satuan	Target Akhir RPJMD (Th 2026)	Target RKPD 2023	Realisasi 2022	Realisasi Triwulan II 2023	Capaian Kinerja Triwulan II 2023	Status Capaian	PD Pelaksana
1	2	3	4	5	6	7	8	9	10
PROGRAM PENGELOLAAN BARANG MILIK DAERAH	Persentase Tertib Pengelolaan Barang Milik Daerah	%	100,00	100,00	100,00	50,00	50,00	Akan Tercapai	BKPAD
PROGRAM PENGELOLAAN PENDAPATAN DAERAH	Persentase Tertib Pengelolaan Pendapatan Daerah	%	100,00	100,00	105,44	39,20	39,20	Belum Tercapai	BKPAD

Sumber: Hasil Analisis, 2023

2.5.3. Kepegawaian

Tingkat capaian kinerja bidang urusan kepegawaian yang dilaksanakan oleh BKPSDM, dari total 2 indikator kinerja program, keduanya memiliki status capaian akan tercapai dengan rincian sebagai berikut.

Tabel 2.38. Evaluasi Kinerja Penyelenggaraan Bidang Urusan Kepegawaian sampai Triwulan II Tahun 2023

Program Perangkat Daerah	Indikator Kinerja	Satuan	Target Akhir RPJMD (Th 2026)	Target RKPD 2023	Realisasi 2022	Realisasi Triwulan II 2023	Capaian Kinerja Triwulan II 2023	Status Capaian	PD Pelaksana
1	2	3	4	5	6	7	8	9	10
PROGRAM KEPEGAWAIAN DAERAH	Persentase Penyelenggaraan Pengadaan, Pemberhentian, Informasi Kepegawaian, dan Penilaian Kinerja Aparatur	%	100,00	100,00	100,00	50,00	50,00	Akan Tercapai	BKPSDM
	Persentase Penyelenggaraan Mutasi, Promosi, dan Pengembangan Kompetensi ASN	%	100,00	100,00	100,00	50,00	50,00	Akan Tercapai	BKPSDM

Sumber: Hasil Analisis, 2023

2.5.4. Pendidikan dan Pelatihan

Tingkat capaian kinerja bidang urusan pendidikan dan pelatihan secara umum melampaui dengan persentase capaian kinerja sebesar 30,19%. Evaluasi kinerja penyelenggaraan bidang urusan pendidikan dan pelatihan sampai dengan Triwulan II Tahun 2023 dapat dilihat dalam tabel berikut.

Tabel 2.39. Evaluasi Kinerja Penyelenggaraan Bidang Urusan Pendidikan dan Pelatihan sampai Triwulan II Tahun 2023

Program Perangkat Daerah	Indikator Kinerja	Satuan	Target Akhir RPJMD (Th 2026)	Target RKPD 2023	Realisasi 2022	Realisasi Triwulan II 2023	Capaian Kinerja Triwulan II 2023	Status Capaian	PD Pelaksana
1	2	3	4	5	6	7	8	9	10
PROGRAM PENGEMBANGAN SUMBER DAYA MANUSIA	Rata-Rata Lama Pegawai Mendapatkan Pendidikan dan Pelatihan	JPL	20,00	17,00	17,90	30,19	177,58	Melampaui	BKPSDM

Sumber: Hasil Analisis, 2023

2.5.5. Penelitian dan Pengembangan

Tingkat capaian kinerja bidang urusan Penelitian dan Pengembangan secara umum belum tercapai dengan persentase capaian kinerja sebesar 45%. Hal ini dikarenakan rencana kelitbangan akan diimplementasikan pada Triwulan III Tahun 2023. Evaluasi kinerja penyelenggaraan bidang urusan Penelitian dan Pengembangan sampai dengan Triwulan II Tahun 2023 dapat dilihat dalam tabel berikut.

Tabel 2.40. Evaluasi Kinerja Penyelenggaraan Bidang Urusan Penelitian dan Pengembangan sampai Triwulan II Tahun 2023

Program Perangkat Daerah	Indikator Kinerja	Satuan	Target Akhir RPJMD (Th 2026)	Target RKPD 2023	Realisasi 2022	Realisasi Triwulan II 2023	Capaian Kinerja Triwulan II 2023	Status Capaian	PD Pelaksana
1	2	3	4	5	6	7	8	9	10
PROGRAM PENELITIAN DAN PENGEMBANGAN DAERAH	Persentase Implementasi Rencana Kelitbangan	%	100,00	100,00	100,00	45,00	45,00	Belum Tercapai	Bappedalitbang

Sumber: Hasil Analisis, 2023

2.6. Unsur Pengawasan Urusan Pemerintahan

2.6.1. Inspektorat Daerah

Tingkat capaian kinerja unsur pengawasan urusan pemerintahan yang dilaksanakan oleh Inspektorat Daerah, dari total 5 indikator, 3 indikator (75%) tercapai dan 1 indikator (25%) akan tercapai. Evaluasi kinerja penyelenggaraan unsur pengawasan urusan pemerintahan sampai dengan Triwulan II Tahun 2023 dapat dilihat dalam tabel berikut

Tabel 2.41. Evaluasi Kinerja Penyelenggaraan Unsur Pengawasan sampai Triwulan II Tahun 2023

Program Perangkat Daerah	Indikator Kinerja	Satuan	Target Akhir RPJMD (Th 2026)	Target RKPD 2023	Realisasi 2022	Realisasi Triwulan II 2023	Capaian Kinerja Triwulan II 2023	Status Capaian	PD Pelaksana
1	2	3	4	5	6	7	8	9	10
PROGRAM PENYELENGGARAAN PENGAWASAN	Persentase Penyelenggaraan Pengawasan Internal	%	100,00	100,00	100,00	100,00	100,00	Tercapai	Inspektorat
	Persentase Penyelenggaraan Pengawasan dengan Tujuan Tertentu	%	100,00	100,00	100,00	100,00	100,00	Tercapai	Inspektorat
PROGRAM PERUMUSAN KEBIJAKAN, PENDAMPINGAN DAN ASISTENSI	Persentase Hasil Perumusan Kebijakan Teknis Bidang Pengawasan dan Bidang Fasilitasi Pengawasan	%	100,00	100,00	100,00	100,00	100,00	Tercapai	Inspektorat
	Persentase Hasil Pendampingan dan Asistensi	%	100,00	100,00	100,00	75,00	75,00	Akan Tercapai	Inspektorat

Sumber: Hasil Analisis, 2023

2.7. Unsur Kewilayahan

2.7.1. Kecamatan

Tingkat capaian kinerja unsur kewilayahan yang dilaksanakan oleh seluruh kecamatan secara umum sesuai dengan persentase capaian kinerja 100%. Dari total 5 indikator kinerja program, seluruh indikator kinerja akan tercapai. Evaluasi kinerja penyelenggaraan urusan tugas-tugas Camat sampai dengan Triwulan II Tahun 2023 dapat dilihat dalam tabel berikut.

Tabel 2.42. Evaluasi Kinerja Penyelenggaraan Unsur Kewilayahan sampai Triwulan II Tahun 2023

Program Perangkat Daerah	Indikator Kinerja	Satuan	Target Akhir RPJMD (Th 2026)	Target RKPD 2023	Realisasi 2022	Realisasi Triwulan II 2023	Capaian Kinerja Triwulan II 2023	Status Capaian	PD Pelaksana
1	2	3	4	5	6	7	8	9	10
PROGRAM PENYELENGGARAAN PEMERINTAHAN DAN PELAYANAN PUBLIK	Persentase Penyelenggaraan Pemerintahan dan Pelayanan Publik	100%	100,00	100,00	100,00	50,00	50,00	Akan Tercapai	Semua Kecamatan
PROGRAM KOORDINASI KETENTRAMAN DAN KETERTIBAN UMUM	Persentase Penyelenggaraan Koordinasi Ketenteraman dan Ketertiban Umum	100%	100,00	100,00	100,00	50,00	50,00	Akan Tercapai	Semua Kecamatan

Program Perangkat Daerah	Indikator Kinerja	Satuan	Target Akhir RPJMD (Th 2026)	Target RKPD 2023	Realisasi 2022	Realisasi Triwulan II 2023	Capaian Kinerja Triwulan II 2023	Status Capaian	PD Pelaksana
1	2	3	4	5	6	7	8	9	10
PROGRAM PENYELENGGARAAN URUSAN PEMERINTAHAN UMUM	Persentase Penyelenggaraan Urusan Pemerintahan Umum	%	100,00	100,00	100,00	50,00	50,00	Akan Tercapai	Semua Kecamatan
PROGRAM PEMBINAAN DAN PENGAWASAN PEMERINTAHAN DESA	Persentase Pembinaan dan Pengawasan Pemerintahan Desa	100%	100,00	100,00	100,00	50,00	50,00	Akan Tercapai	Semua Kecamatan
PROGRAM PEMBERDAYAAN MASYARAKAT DESA DAN KELURAHAN	Persentase Penyelenggaraan Pemberdayaan Masyarakat Desa/ Kelurahan	100%	100,00	100,00	100,00	50,00	50,00	Akan Tercapai	Semua Kecamatan

Sumber: Hasil Analisis, 2023

2.8. Unsur Pemerintahan Umum

2.8.1. Kesatuan Bangsa dan Politik

Tingkat capaian kinerja dari unsur pemerintahan umum yang dilaksanakan oleh Bakesbangpol, dari total 5 indikator kinerja program, pada umumnya akan tercapai. Evaluasi kinerja penyelenggaraan unsur pemerintahan umum sampai dengan Triwulan II Tahun 2023 dapat dilihat dalam tabel berikut.

Tabel 2.43. Evaluasi Kinerja Penyelenggaraan Unsur Pemerintahan Umum sampai Triwulan II Tahun 2023

Program Perangkat Daerah	Indikator Kinerja	Satuan	Target Akhir RPJMD (Th 2026)	Target RKPD 2023	Realisasi 2022	Realisasi Triwulan II 2023	Capaian Kinerja Triwulan II 2023	Status Capaian	PD Pelaksana
1	2	3	4	5	6	7	8	9	10
PROGRAM Penguatan IDEOLOGI PANCASILA DAN KARAKTER KEBANGSAAN	Persentase Pelaksanaan Penguatan Ideologi Pancasila dan Karakter Kebangsaan	%	100,00	100,00	100,00	50,00	50,00	Akan Tercapai	Bakesbangpol
PROGRAM PENINGKATAN PERAN PARTAI POLITIK DAN LEMBAGA PENDIDIKAN MELALUI PENDIDIKAN POLITIK DAN PENGEMBANGAN ETIKA SERTA BUDAYA POLITIK	Persentase Pelaksanaan Peningkatan Peran Partai Politik dan Lembaga Pendidikan melalui Pendidikan Politik dan Pengembangan Etika serta Budaya Politik	%	100,00	100,00	100,00	60,71	60,71	Akan Tercapai	Bakesbangpol
PROGRAM PEMBERDAYAAN DAN PENGAWASAN ORGANISASI KEMASYARAKATAN	Persentase Pelaksanaan Pemberdayaan dan Pengawasan Organisasi Kemasyarakatan	%	100,00	100,00	100,00	72,73	72,73	Akan Tercapai	Bakesbangpol
PROGRAM PEMBINAAN DAN PENGEMBANGAN	Persentase Pelaksanaan Pembinaan dan Pengembangan	%	100,00	100,00	100,00	51,52	51,52	Akan Tercapai	Bakesbangpol

Program Perangkat Daerah	Indikator Kinerja	Satuan	Target Akhir RPJMD (Th 2026)	Target RKPD 2023	Realisasi 2022	Realisasi Triwulan II 2023	Capaian Kinerja Triwulan II 2023	Status Capaian	PD Pelaksana
1	2	3	4	5	6	7	8	9	10
KETAHANAN EKONOMI, SOSIAL, DAN BUDAYA	Ketahanan Ekonomi, Sosial, dan Budaya								
PROGRAM PENINGKATAN KEWASPADAAN NASIONAL DAN PENINGKATAN KUALITAS DAN FASILITASI PENANGANAN KONFLIK SOSIAL	Persentase Koordinasi Penanganan Konflik Sosial	%	100,00	100,00	100,00	51,28	51,28	Akan Tercapai	Bakesbangpol

Sumber: Hasil Analisis, 2023

2.9. Program Penunjang Urusan Pemerintahan Daerah Kabupaten/ Kota

Tingkat capaian kinerja program penunjang urusan Pemerintahan Daerah Kabupaten/Kota secara umum akan tercapai dengan persentase capaian kinerja sebesar 50%. Evaluasi kinerja penyelenggaraan bidang urusan pendidikan dan pelatihan sampai dengan Triwulan II Tahun 2023 dapat dilihat dalam tabel berikut.

Tabel 2.44. Evaluasi Kinerja Penyelenggaraan Unsur Pemerintah Daerah sampai Triwulan II Tahun 2023

Program Perangkat Daerah	Indikator Kinerja	Satuan	Target Akhir RPJMD (Th 2026)	Target RKPD 2023	Realisasi 2022	Realisasi Triwulan II 2023	Capaian Kinerja Triwulan II 2023	Status Capaian	PD Pelaksana
1	2	3	4	5	6	7	8	9	10
PROGRAM PENUNJANG URUSAN PEMERINTAHAN DAERAH KABUPATEN/KOTA	Persentase Pelaksanaan Penunjang Urusan Pemerintahan Daerah Kabupaten	%	100,00	100,00	100,00	50,00	50,00	Akan Tercapai	Semua Perangkat Daerah

Sumber: Hasil Analisis, 2023

Berdasarkan hasil evaluasi kinerja penyelenggaraan urusan sampai Triwulan II tahun 2023 sebagaimana tersaji dalam tabel berikut.

Tabel 2.45. Rekapitulasi Evaluasi Kinerja Penyelenggaraan Urusan sampai Triwulan II Tahun 2023

No	Urusan	Jumlah Bidang Urusan/ Unsur Penunjang	Jumlah Program	Jumlah Indikator	Status Capaian			
					Melampaui	Tercapai	Akan Tercapai	Belum Tercapai
1	2	3	4	5	6	7	8	9
1.	Urusan Wajib Pelayanan Dasar	6	32	42	8	5	26	3
2.	Urusan Wajib Bukan Pelayanan Dasar	18	66	72	21	19	26	6
3.	Urusan Pilihan	6	23	25	13	6	3	3
4.	Unsur Penunjang	10	24	31	1	4	18	8
Jumlah		40	145	170	43	34	73	20
Persentase (%)					25,3	20,0	42,9	11,8

(Sumber: Hasil Analisis, 2023)

Berdasarkan Tabel 2.45 terdapat 170 indikator kinerja program perangkat daerah dengan rincian, 43 indikator (25,3%) melampaui, 34 indikator (20,0%) tercapai, 73 indikator (42,9) akan tercapai dan 20 indikator (11,8%) belum tercapai.

2.10. Evaluasi Hasil Pelaksanaan RKPD Triwulan II Tahun 2023

Perencanaan pembangunan daerah dilaksanakan dalam periode tahunan melalui pelaksanaan program/kegiatan pembangunan. Namun demikian dalam pelaksanaannya, program pembangunan mempunyai potensi untuk tidak memberikan hasil sesuai dengan target yang telah direncanakan dan ditargetkan. Untuk itu, diperlukan evaluasi program pembangunan untuk melihat bagaimana pencapaian tujuan sebuah program/kegiatan dikaitkan dengan proses/tahapan perencanaan sebelumnya.

Evaluasi pelaksanaan program dan kegiatan RKPD Tahun 2023 Triwulan II dilakukan untuk mengetahui capaian kinerja sasaran dan

program dan realisasi *output* kegiatan. Realisasi Fisik dan keuangan pada Tahun 2023 Triwulan II pada semua Perangkat Daerah Kabupaten Purworejo adalah sebagaimana tabel berikut ini.

Tabel 2.46. Capaian Fisik dan Keuangan Perangkat Daerah hingga Triwulan II Tahun 2023

No.	Perangkat Daerah	Jumlah Anggaran Pada DPA (Rp)	Triwulan II		
			Realisasi Penyerapan (Rp)	Capaian Realisasi Kinerja Keuangan	Capaian Realisasi Kinerja Fisik
				(%)	(%)
1	2	3	4	5	6
1.	Dinas Pendidikan dan Kebudayaan	709.365.003.188	251.946.147.881	35,52%	37,45%
2.	Dinas Kesehatan	426.971.782.020	162.465.983.598	38,05%	49,11%
3.	Dinas Pekerjaan Umum dan Penataan Ruang	99.364.082.851	17.203.714.981	17,31%	20,73%
4.	Dinas Perumahan Rakyat, Kawasan Permukiman, dan Pertanahan	17.521.159.135	2.292.722.556	13,09%	14,45%
5.	Satuan Polisi Pamong Praja dan Pemadam Kebakaran	11.462.384.502	4.759.909.527	41,53%	46,69%
6.	Badan Penanggulangan Bencana Daerah	7.638.466.370	2.842.000.127	37,21%	43,13%
7.	Dinas Sosial, Pengendalian Penduduk dan Keluarga Berencana	25.449.144.882	7.465.878.848	29,34%	40,73%
8.	Dinas Lingkungan Hidup dan Perikanan	24.533.466.025	10.195.726.229	41,56%	50,12%
9.	Dinas Kependudukan dan Pencatatan Sipil	8.560.484.846	4.046.000.180	47,26%	59,90%
10.	Dinas Pemberdayaan Perempuan dan Perlindungan Anak Serta Pemberdayaan Masyarakat dan Desa	13.853.021.167	6.832.463.930	49,32%	49,79%
11.	Dinas Perhubungan	25.118.944.218	8.515.658.171	33,90%	39,18%

No.	Perangkat Daerah	Jumlah Anggaran Pada DPA (Rp)	Triwulan II		
			Realisasi Penyerapan (Rp)	Capaian Realisasi Kinerja Keuangan	Capaian Realisasi Kinerja Fisik
				(%)	(%)
1	2	3	4	5	6
12.	Dinas Komunikasi, Informatika, Statistik, dan Persandian	10.967.368.530	6.460.119.249	58,90%	66,99%
13.	Dinas Koperasi, Usaha Kecil, Menengah, dan Perdagangan	25.004.062.262	9.868.926.381	39,47%	44,72%
14.	Dinas Penanaman Modal dan Pelayanan Terpadu Satu Pintu	3.693.313.176	1.610.570.571	43,61%	54,72%
15.	Dinas Kepemudaan, Olahraga, dan Pariwisata	87.589.312.316	20.734.087.484	23,67%	36,36%
16.	Dinas Perpustakaan dan Kearsipan	11.249.001.661	4.216.643.099	37,48%	42,01%
17.	Dinas Ketahanan Pangan dan Pertanian	41.862.029.195	11.427.073.008	27,30%	36,62%
18.	Dinas Perindustrian, Transmigrasi, dan Tenaga Kerja	21.272.535.494	5.005.204.190	23,53%	28,73%
19.	Sekretariat Daerah	36.413.175.128	15.968.048.847	43,85%	47,77%
20.	Sekretariat DPRD	52.527.726.825	26.413.459.230	50,28%	56,90%
21.	Badan Perencanaan Pembangunan, Penelitian dan Pengembangan	7.167.378.184	3.142.459.646	43,84%	46,01%
22.	Badan Pengelolaan Keuangan, Pendapatan, dan Aset Daerah	23.094.877.493	8.318.004.548	36,02%	53,38%
23.	Badan Kepegawaian dan Pengembangan Sumber Daya Manusia	11.544.288.059	4.550.929.212	39,42%	52,21%
24.	Inspektorat	15.598.919.946	7.617.414.469	48,83%	50,52%
25.	Kecamatan Grabag	2.952.871.724	1.678.058.367	56,83%	62,56%
26.	Kecamatan Ngombol	2.924.603.061	1.510.184.740	51,64%	54,35%
27.	Kecamatan Purwodadi	3.213.038.669	1.776.365.355	55,29%	58,70%

No.	Perangkat Daerah	Jumlah Anggaran Pada DPA (Rp)	Triwulan II		
			Realisasi Penyerapan (Rp)	Capaian Realisasi Kinerja Keuangan	Capaian Realisasi Kinerja Fisik
				(%)	(%)
1	2	3	4	5	6
28.	Kecamatan Bagelen	2.880.153.158	1.590.172.847	55,21%	56,49%
29.	Kecamatan Kaligesing	2.549.179.649	1.270.938.847	49,86%	57,54%
30.	Kecamatan Purworejo	24.113.600.540	13.916.920.537	57,71%	62,19%
31.	Kecamatan Banyuurip	6.939.726.089	3.507.433.841	50,54%	52,09%
32.	Kecamatan Bayan	4.418.659.564	2.010.939.440	45,51%	47,69%
33.	Kecamatan Kutoarjo	13.409.348.215	5.810.576.078	43,33%	49,67%
34.	Kecamatan Butuh	3.228.816.095	1.682.536.593	52,11%	60,84%
35.	Kecamatan Pituruh	3.762.682.668	1.972.164.074	52,41%	54,74%
36.	Kecamatan Kemiri	3.454.912.425	1.847.052.027	53,46%	64,62%
37.	Kecamatan Bruno	3.209.246.858	1.565.441.484	48,78%	59,40%
38.	Kecamatan Gebang	4.590.183.120	2.476.510.503	53,95%	55,88%
39.	Kecamatan Loano	3.143.449.933	1.537.200.665	48,90%	60,54%
40.	Kecamatan Bener	3.119.517.231	1.616.146.941	51,81%	47,45%
41.	Badan Kesatuan Bangsa Dan Politik	24.242.920.900	3.991.123.877	16,46%	20,71%
	Jumlah Total	1.829.974.837.372	653.658.912.178	35,72%	48,11%

Sumber: Hasil Analisis, 2023

2.11. Identifikasi Permasalahan Penyelenggaraan Urusan Pemerintah Daerah

2.11.1 Urusan Wajib Berkaitan dengan Pelayanan Dasar

a) Urusan Pendidikan

Pembangunan pendidikan memiliki fungsi strategis untuk meningkatkan kualitas sumber daya manusia. Keberhasilan pembangunan pendidikan akan mampu memberikan kontribusi bagi terciptanya insan yang mandiri dan bermartabat yang dilandasi kesadaran spiritualisme dan kebangsaan. Namun demikian, pembangunan pendidikan di Kabupaten

Purworejo tidak terlepas dari berbagai macam permasalahan dan tantangan yang memerlukan penanganan antara lain:

- 1) Satuan Pendidikan Sekolah Dasar yang Terakreditasi Minimal B, Satuan Pendidikan Sekolah Menengah Pertama yang Terakreditasi Minimal B dan pencapaiannya belum optimal, karena jumlah murid pada sekolah swasta kurang, tenaga pendidik dan kependidikan tidak memenuhi kualifikasi pendidikan minimal S-1, serta adanya sekolah baru sehingga tidak memenuhi syarat akreditasi;
- 2) Ketersediaan Guru terhadap Murid Pendidikan Dasar, PAUD, dan Kesetaraan karena jumlah murid di sekolah belum optimal.

b) Urusan Kesehatan

Pembangunan kesehatan menjadi salah satu faktor strategis dalam mendukung pembangunan sumberdaya manusia secara paripurna. Pembangunan kesehatan dilakukan untuk meningkatkan derajat kesehatan pada semua kelompok masyarakat sesuai siklus kehidupan yang dimulai dari ibu hamil sampai dengan lanjut usia. Dalam upaya peningkatan derajat kesehatan masyarakat di Kabupaten Purworejo yang telah dilakukan selama ini, masih ditemui berbagai tantangan dan permasalahan antara lain:

- a) Kurangnya cakupan peredaran obat, alat kesehatan dan optikal serta makanan yang aman dan bermutu. Hal ini dikarenakan jumlah sarana kefarmasian dan industri rumah tangga pangan yang dilakukan pengawasan dengan hasil yang memenuhi persyaratan.

c) Urusan Pekerjaan Umum dan Penataan Ruang

Permasalahan pada Urusan Pekerjaan Umum dan Penataan Ruang sebagai berikut:

- 1) Belum tercapainya Rasio Rencana Tata Bangunan dan Lingkungan (RTBL) yang disusun pada Triwulan II tahun 20, hal ini karena dokumen tersebut masih dalam proses penyusunan.

d) Urusan Perumahan dan Kawasan Permukiman

Permasalahan pada indikator persentase masyarakat yang terkena relokasi akibat program pemerintah kabupaten yang memperoleh fasilitasi penyediaan rumah layak huni pada Triwulan II Tahun 2023 belum tercapai, hal ini karena masih dalam proses pengerjaan konstruksi.

2.11.2. Urusan Wajib yang Bukan Berkaitan dengan Pelayanan Dasar

a) Urusan Tenaga Kerja

Permasalahan urusan tenaga kerja adalah Persentase Peningkatan Produktivitas Tenaga Kerja yang belum tercapai, hal ini dikarenakan pelaksanaan kegiatan yang mendukung capaian indikator tersebut masih berlangsung

b) Urusan Pemberdayaan Perempuan dan Perlindungan Anak

Pada urusan Pemberdayaan Perempuan dan Perlindungan Anak permasalahan yang ada adalah Persentase Keluarga yang Mendapatkan Pelayanan Peningkatan Kualitas Keluarga, hal ini dikarenakan kegiatan yang mendukung pencapaian indikator ini masih pada proses pelaksanaan

c) Urusan Pemberdayaan Masyarakat dan Desa

Pada Urusan Pemberdayaan Masyarakat dan Desa permasalahan yang ada adalah Persentase Desa yang Terfasilitasi dalam Kerjasama antar Desa belum tercapai, hal ini karena Kegiatan yang mendukung ketercapaian indikator tersebut akan dilaksanakan pada bulan Oktober.

d) Urusan Pemerintah Bidang Penanaman Modal

Penanaman modal atau investasi merupakan salah satu kunci pengungkit pembangunan ekonomi. Berdasarkan data dan informasi yang ada, dapat dirumuskan permasalahan utama pada Bidang Urusan Penanaman Modal di Kabupaten Purworejo adalah:

- 1) Masih rendahnya pertumbuhan jumlah kepeminatan penanaman modal. Hal ini disebabkan karena tidak adanya tindak lanjut dari calon investor, migrasi OSS ke versi OSS RBA, serta kurangnya minat pelaku usaha untuk melaporkan ke LKPM.

2.11.3. Urusan Pemerintahan Pilihan

a) Urusan Pemerintahan Bidang Kelautan dan Perikanan

Pembangunan urusan kelautan dan perikanan diarahkan untuk menjaga produksi perikanan, peningkatan kesejahteraan masyarakat pesisir melalui usaha pengolahan guna meningkatkan nilai tambah produk perikanan, serta menjaga kelestarian ekosistem pesisir. Beberapa permasalahan yang masih dihadapi urusan kelautan dan perikanan yaitu:

- 1) Belum optimalnya persentase kenaikan produksi perikanan tangkap. Faktor alam sangat berpengaruh terhadap produksi perikanan tangkap dan juga banyaknya hari tangkap nelayan sehingga hasil produksi perikanan tangkap belum tercapai.
- 2) Belum optimalnya persentase peningkatan produksi pengolahan dan pemasaran hasil perikanan. Permasalahan yang muncul adalah masih terimbas dampak Covid-19 sehingga produksi dan penjualan masih rendah.

b) Urusan Perindustrian

Pada Urusan perindustrian permasalahan yang ada adalah Persentase Perizinan Industri Kewenangan Kabupaten yang Memenuhi Komitmen Perizinan belum tercapai, hal ini dikarenakan kegiatan dilaksanakan pada triwulan III.

2.11.4. Unsur Pendukung Urusan Pemerintahan

a) Sekretariat Daerah

Permasalahan yang ada adalah bahwa Kegiatan Pemerintahan dan Kesejahteraan Rakyat belum tercapai, hal ini karena kegiatan yang mendukung program tersebut akan dilaksanakan pada triwulan III.

2.11.5. Unsur Penunjang Urusan Pemerintah

a) Perencanaan

Pada urusan Perencanaan permasalahan yang ada adalah Penyusunan Dokumen Perencanaan Tepat Waktu dan Persentase Dokumen Rencana Kerja Perangkat Daerah yang Berkualitas pada triwulan II masih dalam proses penyusunan dan akan ditetapkan pada bulan Juli 2023 dan Agustus 2023.

b) Keuangan

Pada bidang urusan Keuangan permasalahan sampai dengan triwulan II adalah Tertib Pengelolaan Kas Daerah, Ketepatan Waktu Penyampaian Laporan Keuangan Pemerintah Daerah, Persentase Realisasi Bantuan Keuangan terhadap Anggaran Bantuan Keuangan dan Persentase Tertib Pengelolaan Pendapatan Daerah belum tercapai, hal ini dikarenakan

kegiatan pada program tersebut akan dilaksanakan pada Triwulan III dan IV Tahun 2023.

c) Penelitian dan Pengembangan

Pada urusan Penelitian dan Pengembangan terdapat indikator kinerja Persentase Implementasi Rencana Kelitbangan yang pada Triwulan II belum tercapai, hal ini dikarenakan rencana kelitbangan akan diimplementasikan pada Triwulan III Tahun 2023.

2.12. Isu Strategis

Setelah dilakukan penelaahan terhadap masing-masing bidang urusan dengan mempertimbangkan hasil evaluasi sampai Triwulan II pelaksanaan RKPD Tahun 2023, didapatkan 5 (lima) isu strategis. Berikut kelima isu strategis beserta permasalahan yang melatarbelakanginya.

a. Kualitas Sumber Daya Manusia

Terdapat 1 indikator pada bidang urusan Kesehatan dan 1 indikator pada bidang urusan Pemberdayaan Perempuan dan Perlindungan Anak yang belum tercapai yaitu:

- 1) Kurangnya cakupan peredaran obat, alat kesehatan dan optikal serta makanan yang aman dan bermutu. Hal ini dikarenakan jumlah sarana kefarmasian dan industri rumah tangga pangan yang dilakukan pengawasan dengan hasil yang memenuhi persyaratan;
- 2) Belum optimalnya persentase keluarga yang mendapatkan pelayanan peningkatan kualitas keluarga. Hal ini dikarenakan kegiatan yang mendukung pencapaian indikator ini masih pada proses pelaksanaan, sehingga indikator belum tercapai

b. Kemiskinan

Terdapat 3 indikator pada bidang urusan Sosial yang masih akan tercapai yaitu:

- 1) Belum optimalnya persentase Potensi Sumber Kesejahteraan Sosial (PSKS) yang Dibina. Kegiatan pembinaan untuk peningkatan kemampuan PSKS telah dilaksanakan pada 30 orang, namun

kegiatan bersifat kontinyu sehingga masih perlu dilaksanakan kegiatan pembinaan secara lebih lanjut;

- 2) Belum optimalnya cakupan persentase warga negara migran korban tindak kekerasan yang mendapat penanganan. Hal ini dikarenakan hingga periode ini, belum ada warga negara migran korban tindak kekerasan yang memerlukan penanganan;
- 3) Belum optimalnya persentase Pemerlu Pelayanan Kesejahteraan Sosial (PPKS) yang memperoleh rehabilitasi sosial di luar panti sosial. Hal ini dikarenakan pelaksanaan kegiatan pada indikator ini masih belum selesai, sehingga indikator belum tercapai.

c. Kebencanaan dan Pelestarian Lingkungan

Terdapat 1 indikator pada bidang urusan Pekerjaan Umum dan Penataan Ruang yang belum tercapai, 3 indikator pada bidang urusan Perumahan dan Kawasan Permukiman, 1 indikator pada bidang urusan Sosial yang belum tercapai, serta 1 indikator pada bidang urusan Perhubungan yang belum tercapai. Beberapa permasalahan dalam isu strategis ini ini antara lain:

- 1) Belum tersusunnya Dokumen Rencana Tata Bangunan dan Lingkungan (RTBL);
- 2) Masih rendahnya persentase masyarakat yang terkena relokasi akibat program pemerintah kabupaten yang memperoleh fasilitasi penyediaan rumah layak huni. Hal ini dikarenakan proses relokasi dan penyediaan rumah layak huni tersebut masih dalam proses konstruksi sehingga belum dapat ditempati;

d. Pertumbuhan Ekonomi

Terdapat 1 indikator pada bidang urusan Pariwisata yang masih akan tercapai, dan 4 indikator pada bidang urusan Kebudayaan yang masih akan tercapai. Beberapa permasalahan dalam isu strategis ini ini antara lain:

- 1) Belum optimalnya persentase pengembangan daya tarik destinasi pariwisata, hal ini dikarenakan kolam renang artha tirta yang di

tutup sementara karena adanya kerusakan peralatan, sehingga jumlah pengunjung menurun.

- 2) Belum optimalnya persentase kebudayaan yang dikembangkan. Dengan kemunculan Pandemi Covid-19 pada tahun 2019 maka dikeluarkan aturan tentang PPKM (Pemberlakuan Pembatasan Kegiatan Masyarakat). Hal ini berdampak pada kegiatan masyarakat pada bidang kebudayaan menjadi berhenti/vacuum. Hal ini berdampak pada tingkat persentase pengembangan kebudayaan. Pada awal tahun 2023 PPKM dicabut sehingga mulai dapat dilaksanakan kegiatan-kegiatan dalam rangka pengembangan kebudayaan masyarakat
- 3) Belum optimalnya persentase pembinaan sejarah lokal. Hal ini dikarenakan masih belum dimilikinya tenaga berlatar keahlian bidang kesejarahan
- 4) Belum optimalnya persentase cagar budaya yang dikelola. Cagar budaya lebih banyak tersebar di masyarakat seluruh Kabupaten Purworejo. Dengan cakupan wilayah sebaran cagar budaya yang luas namun tidak sebanding dengan jumlah juru pelihara situs cagar budaya maupun tenaga ahli pelestari cagar budaya yang ada di Dinas Pendidikan dan Kebudayaan.
- 5) Belum optimalnya persentase benda museum yang memenuhi syarat koleksi. Hal ini disebabkan karena masih belum dimilikinya tenaga kurator dan tenaga konservasi pada Museum yang telah bersertifikasi

e. Tata Kelola Kelembagaan

Terdapat 4 indikator pada bidang urusan Keuangan yang belum tercapai, 2 indikator pada bidang urusan Perencanaan yang belum tercapai, 1 indikator pada Sekretariat Daerah yang belum tercapai, 2 indikator pada bidang urusan Pemberdayaan Masyarakat dan Desa yang belum tercapai, serta 1 indikator pada bidang urusan Penelitian dan Pengembangan yang belum tercapai. Beberapa permasalahan dalam isu strategis ini ini antara lain:

- 1) Belum tertibnya pengelolaan kas daerah yang dikarenakan realisasi keuangan kas daerah akan disampaikan pada bulan Juli Tahun 2023 (pada Triwulan III);
- 2) Belum optimalnya ketepatan waktu penyampaian laporan keuangan Pemerintah Daerah. Hal ini dikarenakan Raperda APBD Triwulan II Tahun 2023 akan disampaikan pada bulan Juli Tahun 2023 (pada Triwulan III);
- 3) Masih rendahnya realisasi Bantuan Keuangan terhadap Anggaran Bantuan Keuangan. Hal ini dikarenakan kegiatan pada program tersebut akan dilaksanakan pada Triwulan III Tahun 2023;
- 4) Masih perlunya peningkatan tertib pengelolaan pendapatan Daerah. Hal ini dikarenakan kegiatan pada program tersebut akan dilaksanakan pada Triwulan III Tahun 2023;
- 5) Masih rendahnya cakupan penyusunan dokumen perencanaan tepat waktu. Hal ini dikarenakan dokumen perubahan Perencanaan Daerah dan Dokumen Rencana Kerja Perangkat Daerah dan perubahannya baru akan ditetapkan di bulan Juli (Triwulan III) Tahun 2023;
- 6) Masih rendahnya cakupan dokumen Rencana Kerja Perangkat Daerah yang berkualitas. Hal ini dikarenakan dokumen Rencana Kerja Perangkat Daerah baru akan ditetapkan di bulan Juli (Triwulan III) tahun 2023;
- 7) Masih rendahnya cakupan kegiatan pemerintahan dan kesejahteraan rakyat. hal ini karena kegiatan yang mendukung program tersebut akan dilaksanakan pada triwulan III.
- 8) Belum optimalnya penataan desa sesuai peraturan yang berlaku. %. Kegiatan yang mendukung ketercapaian indikator tersebut akan dilaksanakan pada bulan Oktober;
- 9) Masih rendahnya persentase desa yang terfasilitasi dalam kerjasama antar desa. Kegiatan yang mendukung ketercapaian indikator tersebut akan dilaksanakan pada bulan Oktober;
- 10) Masih rendahnya implementasi rencana kelitbangan. Hal ini dikarenakan rencana kelitbangan akan diimplementasikan pada Triwulan III Tahun 2023.

BAB III

KERANGKA EKONOMI DAN KEUANGAN DAERAH

3.1. Arah Kebijakan Ekonomi Daerah

Di tengah gejolak ekonomi global yang belum mereda, Indonesia terus menunjukkan ketahanan dan prospek yang baik. Berdasarkan data Badan Pusat Statistik (BPS) menunjukkan pertumbuhan ekonomi Indonesia tetap kuat. Pada triwulan IV 2022, pertumbuhan ekonomi Indonesia tercatat tetap tinggi yakni 5,01% (yoy), di tengah pertumbuhan ekonomi global yang dalam tren melambat. Dengan perkembangan tersebut, pertumbuhan Indonesia secara keseluruhan tahun 2022 tercatat 5,31% (yoy), jauh meningkat dari capaian tahun sebelumnya sebesar 3,70% (yoy).

Meskipun dari sudut pandang ekonomi global, Bank Dunia menurunkan proyeksi secara signifikan pertumbuhan ekonomi tahun 2023 menjadi 1,7 persen dari 3,0 persen seiring dengan potensi risiko resesi, namun ekonomi Indonesia diperkirakan relatif tangguh terhadap risiko resesi pada tahun 2023. Sementara untuk tahun 2024, berbagai lembaga internasional memproyeksikan pertumbuhan akan menguat dari pertumbuhan pada tahun 2023. Bank Indonesia memproyeksikan pertumbuhan ekonomi Indonesia pada 2023 tetap kuat pada kisaran 4,5-5,3%, dan akan terus meningkat menjadi 4,7-5,5% pada 2024 didorong oleh peningkatan permintaan domestik, baik konsumsi rumah tangga maupun investasi. Proyeksi tersebut sejalan dengan naiknya mobilitas masyarakat pasca penghapusan kebijakan Pemberlakuan Pembatasan Kegiatan Masyarakat (PPKM), membaiknya prospek bisnis, meningkatnya aliran masuk Penanaman Modal Asing (PMA), serta berlanjutnya penyelesaian Proyek Strategis Nasional (PSN).

Pertumbuhan ekonomi yang kuat didukung oleh hampir seluruh komponen PDB dari sisi pengeluaran. Konsumsi rumah tangga tumbuh sebesar 4,48% (yoy) sejalan meningkatnya mobilitas masyarakat, termasuk aktivitas perayaan Hari Besar Keagamaan Nasional (HBKN)

Natal dan Tahun Baru, serta berlanjutnya penyaluran bantuan sosial. Ekspor tetap tumbuh tinggi sebesar 14,93% (yoy), didorong oleh permintaan mitra dagang utama yang masih kuat. Pertumbuhan investasi nonbangunan juga tetap tinggi sejalan dengan kinerja ekspor, meskipun pertumbuhan investasi secara keseluruhan sedikit tertahan pada 3,33% (yoy) akibat investasi bangunan yang masih rendah. Sementara itu, konsumsi Pemerintah berkontraksi 4,77% (yoy), namun lebih dipengaruhi oleh penurunan belanja barang untuk Penanganan Covid-19 dan Pemulihan Ekonomi Nasional (PC-PEN) seiring dengan kondisi pandemi yang terus membaik.

Pertumbuhan ekonomi yang tetap kuat juga tercermin secara Lapangan Usaha dan spasial. Secara Lapangan Usaha (LU), seluruh LU pada triwulan IV 2022 juga menunjukkan kinerja positif, terutama ditopang oleh Industri Pengolahan, Perdagangan Besar dan Eceran, serta Informasi dan Komunikasi. LU Transportasi dan Pergudangan serta Penyediaan Akomodasi dan Makan Minum juga mencatat pertumbuhan yang tinggi didorong oleh berlanjutnya peningkatan mobilitas masyarakat dan naiknya kunjungan wisatawan mancanegara dan wisatawan nusantara. Secara spasial, pertumbuhan ekonomi triwulan IV 2022 tercatat tetap kuat di seluruh wilayah Indonesia, meskipun ada sebagian daerah yang melambat. Pertumbuhan ekonomi tertinggi tercatat di wilayah Sulawesi-Maluku-Papua (Sulampua), diikuti Bali-Nusa Tenggara (Balinusra), Kalimantan, Sumatera, dan Jawa.

Sesuai dengan tren pemulihan ekonomi Indonesia, Provinsi Jawa Tengah dan Kabupaten Purworejo yang terus berlanjut, pertumbuhan ekonomi Kabupaten Purworejo yang semula dalam RKPD Tahun 2023 ditetapkan sebesar 4,00-5,00%, pada Perubahan RKPD Tahun 2023 tetap sebesar 4,00-5,00%. Secara domestik, keberhasilan penanganan pandemi Covid-19 menjadi pengungkit peningkatan aktivitas ekonomi dan penguatan daya beli masyarakat. Namun demikian, tetap terus waspada dengan memantau perkembangan yang ada terutama pengaruh konflik Rusia-Ukraina pada komoditas bahan bakar minyak dan lainnya. Sedangkan target inflasi Kabupaten Purworejo Tahun 2023 pada Perubahan RKPD Tahun Anggaran 2023 diperkirakan tetap yaitu 3% ± 1%.

Tabel 3.1. Perkiraan Target Ekonomi Makro Daerah Tahun 2023

Indikator Makro	Satuan	Target RPJMD 2021-2026	Target RKPD 2023	Target P RKPD 2023
1	2	3	4	5
Pertumbuhan Ekonomi	%	3,39 – 4,39	4,00-5,00	4,00-5,00
Indeks Pembangunan Manusia	Indeks	73,31	73,76	73,76
Tingkat Pengangguran Terbuka	%	3,64	3,45	3,45
Kemiskinan	%	11,42 – 10,27	11,02 – 9,86	11,02 – 9,86

Sumber : Hasil Analisis, 2023

3.2. Arah Kebijakan Keuangan Daerah

Arah kebijakan keuangan daerah pada Perubahan RKPD Tahun Anggaran 2023 memperhatikan kerangka pendanaan daerah Kabupaten Purworejo tahun 2023 yang secara keseluruhan sampai dengan triwulan II mengalami perubahan. Beberapa hal yang mempengaruhi terjadinya perubahan tersebut antara lain perubahan pendapatan daerah yaitu dalam Pos Pendapatan Transfer Pemerintah Pusat dengan adanya :

- 1) Peraturan Menteri Keuangan Nomor 201/PMK.07/2022 tentang Pengelolaan Dana Desa.
- 2) Peraturan Menteri Dalam Negeri Nomor 84 Tahun 2022 tentang Pedoman Penyusunan Anggaran Pendapatan dan Belanja Daerah tahun Anggaran 2023.
- 3) Peraturan Menteri Keuangan Nomor 211/PMK.07/2022 tentang Perubahan Ketiga Atas Peraturan Menteri Keuangan Nomor 139/PMK.07/2019 tentang Pengelolaan Dana Bagi Hasil, Dana Alokasi Umum dan Dana Otonomi Khusus.
- 4) Peraturan Menteri Keuangan Nomor 212/PMK.07/2022 tentang Indikator Tingkat Kinerja Daerah dan Ketentuan Umum Bagian Dana Alokasi Umum yang ditentukan Penggunaannya Tahun Anggaran 2023.
- 5) Peraturan Menteri Keuangan Nomor 3/PMK.07/2023 tentang Rincian Dana Bagi Hasil Cukai Hasil Tembakau Menurut Daerah Provinsi /Kabupaten/Kota Tahun Anggaran 2023.

- 6) Surat Direktur Jenderal Perimbangan Keuangan Kementerian Keuangan Nomor S-173/PK/2022 tentang Penyampaian Rincian Alokasi Transfer Daerah Tahun Anggaran 2023.
- 7) Peraturan Gubernur Jawa Tengah Nomor 38 Tahun 2022 tentang Alokasi Dana Bagi Hasil Cukai Hasil Tembakau Bagian Pemerintah Provinsi Jawa Tengah dan Pemerintah Kabupaten/Kota di Jawa Tengah Tahun Anggaran 2023.
- 8) Surat Gubernur Jawa Tengah Nomor 900/0021642, perihal Penyampaian Alokasi Belanja Transfer APBD Provinsi Jawa Tengah Tahun Anggaran 2023.

Berdasarkan beberapa ketentuan diatas maka Pemerintah Kabupaten Purworejo menindaklanjutinya dengan Peraturan Bupati Nomor 10 Tahun 2023 tentang Perubahan Atas Peraturan Bupati Purworejo Nomor 103 Tahun 2022 tentang Penjabaran Anggaran Pendapatan dan Belanja Daerah Kabupaten Purworejo Tahun Anggaran 2023 (Berita Daerah Kabupaten Purworejo Tahun 2023 Nomor 10 Seri A Nomor 1).

Perubahan RKPD Tahun 2023 selain mengakomodir hal tersebut diatas juga adanya penyesuaian saldo anggaran Tahun Anggaran 2022 berdasarkan hasil audit BPK yang berdampak pada kerangka pendanaan.

Tabel 3.2. Perubahan Kerangka Pendanaan Daerah sampai dengan Triwulan II Tahun 2023

URAIAN	RKPD Tahun 2023	APBD T.A. 2023	MP-1 APBD T.A. 2023 (Peraturan Bupati Nomor 10 Tahun 2023)	Perubahan RKPD
				Tahun 2023
1	2	3	4	7
PENDAPATAN DAERAH	2.295.595.576.129,00	2.278.164.728.167,00	2.285.669.236.167,00	2.251.563.868.899,00
PENDAPATAN ASLI DAERAH (PAD)	396.301.145.129,00	410.207.011.547,00	410.207.011.547,00	390.532.291.472,00
Pajak Daerah	93.084.374.063,00	93.150.526.263,00	93.150.526.263,00	100.750.297.301,00
Retribusi Daerah	33.074.761.108,00	32.913.617.608,00	32.913.617.608,00	32.940.224.398,00
Hasil Pengelolaan Kekayaan Daerah yang Dipisahkan	14.195.949.492,00	14.195.949.492,00	14.195.949.492,00	14.438.443.883,00
Lain-lain PAD yang Sah	255.946.060.466,00	269.946.918.184,00	269.946.918.184,00	242.403.325.890,00
PENDAPATAN TRANSFER	1.899.294.431.000,00	1.865.282.219.620,00	1.872.786.727.620,00	1.858.356.080.427,00
Pendapatan Transfer Pemerintah Pusat	1.752.949.193.000,00	1.719.975.542.620,00	1.719.975.542.620,00	1.705.544.895.427,00
Dana Perimbangan	1.364.893.378.000,00	1.316.488.770.620,00	1.316.488.770.620,00	1.302.058.123.427,00
Dana Transfer Umum-Dana Bagi Hasil (DBH)	28.174.349.000,00	28.754.788.000,00	28.754.788.000,00	29.935.352.313,00
Dana Transfer Umum-Dana Alokasi Umum	913.937.548.000,00	945.925.362.000,00	945.925.362.000,00	945.925.362.000,00
Dana Transfer Khusus-Dana Alokasi Khusus (DAK) Fisik	422.781.481.000,00	341.808.620.620,00	341.808.620.620,00	326.197.409.114,00
Dana Transfer Khusus-Dana Alokasi Khusus (DAK) Non Fisik	116.658.892.000,00	51.790.242.500,00	51.790.242.500,00	51.790.242.500,00
Dana Insentif Daerah (DID)	306.122.589.000,00	290.018.378.120,00	290.018.378.120,00	274.407.166.614,00
	41.600.943.000,00	31.653.321.000,00	31.653.321.000,00	31.653.321.000,00

URAIAN	RKPD Tahun 2023	APBD T.A. 2023	MP-1 APBD T.A. 2023 (Peraturan Bupati Nomor 10 Tahun 2023)	Perubahan RKPD
				Tahun 2023
1	2	3	4	7
Dana Desa	346.454.872.000,00	371.833.451.000,00	371.833.451.000,00	371.833.451.000,00
Pendapatan Transfer Antar Daerah	146.345.238.000,00	145.306.677.000,00	152.811.185.000,00	152.811.185.000,00
Pendapatan Bagi Hasil	120.262.238.000,00	125.284.927.000,00	132.789.435.000,00	132.789.435.000,00
Pendapatan Bagi Hasil Pajak	120.262.238.000,00	125.284.927.000,00	132.789.435.000,00	132.789.435.000,00
Bantuan Keuangan	26.083.000.000,00	20.021.750.000,00	20.021.750.000,00	20.021.750.000,00
Bantuan Keuangan Umum dari Pemerintah Provinsi	26.083.000.000,00	20.021.750.000,00	20.021.750.000,00	20.021.750.000,00
				2.675.497.000,00
LAIN-LAIN PENDAPATAN DAERAH YANG SAH	-	2.675.497.000,00	2.675.497.000,00	2.675.497.000,00
Pendapatan Hibah	-	2.675.497.000,00	2.675.497.000,00	2.675.497.000,00
Pendapatan Hibah dari Pemerintah Pusat	-	2.675.497.000,00	2.675.497.000,00	-
Pendapatan Hibah dari Pemerintah Pusat	-	-	-	-
Lain-lain Pendapatan Sesuai dengan Ketentuan Peraturan Perundang-Undangan	-	-	-	-
Lain-lain Pendapatan	-	-	-	-
Pendapatan Hibah Dana BOS	-	-	-	-
				-
BELANJA DAERAH	2.388.490.889.627,00	2.384.060.041.665,00	2.391.564.549.665,00	2.366.822.770.840,00
BELANJA OPERASI	1.578.118.214.059,00	1.547.040.231.472,00	1.558.940.218.417,00	1.541.759.426.551,00
Belanja Pegawai	925.057.961.778,00	885.232.371.214,00	913.337.408.172,00	908.498.323.247,00

PERUBAHAN RKPD KABUPATEN PURWOREJO TAHUN 2023

URAIAN	RKPD Tahun 2023	APBD T.A. 2023	MP-1 APBD T.A. 2023 (Peraturan Bupati Nomor 10 Tahun 2023)	Perubahan RKPD
				Tahun 2023
1	2	3	4	7
Belanja Barang dan Jasa	539.965.990.799,00	555.083.039.764,00	539.921.688.951,00	529.747.183.042,00
Belanja Bunga	2.000.000.000,00	1.200.000.000,00	200.000.000,00	173.234.168,00
Belanja Hibah	100.691.287.882,00	96.772.074.294,00	96.772.074.294,00	96.628.439.094
Belanja Bantuan Sosial	10.402.973.600,00	8.752.746.200,00	8.709.047.000,00	6.712.247.000
BELANJA MODAL	284.708.636.855,00	281.971.716.441,00	282.888.291.554,00	273.286.801.755,00
Belanja Modal Tanah	-	-	-	-
Belanja Modal Peralatan dan Mesin	64.482.392.615,00	69.621.057.540,00	70.537.632.653,00	65.057.889.174,00
Belanja Modal Gedung dan Bangunan	105.151.267.440,00	148.946.345.509,00	148.946.345.509,00	145.028.052.787,00
Belanja Modal Jalan, Jaringan, dan Irigasi	109.541.282.200,00	56.554.182.192,00	56.554.182.192,00	57.337.654.994,00
Belanja Modal Aset Tetap Lainnya	5.533.694.600,00	6.850.131.200,00	6.850.131.200,00	5.863.204.800,00
BELANJA TIDAK TERDUGA	4.500.000.000,00	8.678.189.000,00	3.366.134.942,00	4.500.000.000,00
Belanja Tidak Terduga	4.500.000.000,00	8.678.189.000,00	3.366.134.942,00	4.500.000.000,00
BELANJA TRANSFER	521.164.038.713,00	546.369.904.752,00	546.369.904.752,00	547.276.542.534,00
Belanja Bagi Hasil	12.541.776.737,00	12.606.414.387,00	12.606.414.387,00	13.369.052.169,00
Belanja Bantuan Keuangan	508.622.261.976,00	533.763.490.365,00	533.763.490.365,00	533.907.490.365,00
SURPLUS / (DEFISIT)	(92.895.313.498,00)	(105.895.313.498,00)	(105.895.313.498,00)	(115.258.901.941,00)
PEMBIAYAAN DAERAH				
PENERIMAAN PEMBIAYAAN	123.895.313.498,00	123.895.313.498,00	123.895.313.498,00	134.825.731.865,00

PERUBAHAN RKPD KABUPATEN PURWOREJO TAHUN 2023

URAIAN	RKPD Tahun 2023	APBD T.A. 2023	MP-1 APBD T.A. 2023 (Peraturan Bupati Nomor 10 Tahun 2023)	Perubahan RKPD
				Tahun 2023
1	2	3	4	7
Sisa Lebih Perhitungan Anggaran Tahun Sebelumnya	123.895.313.498,00	123.895.313.498,00	123.895.313.498,00	134.779.576.985,00
Penerimaan Pinjaman Daerah				
Penerimaan Kembali Pemberian Pinjaman Daerah	-			46.154.880,00
PENGELUARAN PEMBIAYAAN	31.000.000.000,00	18.000.000.000,00	18.000.000.000,00	19.566.829.924,00
Penyertaan Modal Daerah	-			1.646.053.924,00
Pembayaran Pokok Utang	31.000.000.000,00	18.000.000.000,00	18.000.000.000,00	17.920.776.000,00
PEMBIAYAAN NETTO	92.895.313.498,00	105.895.313.498,00	105.895.313.498,00	115.258.901.941,00
SISA LEBIH/KURANG PEMBIAYAAN TAHUN BERKENAAN	-	-	-	-

3.2.1 Kebijakan Pendapatan Daerah

Pada RKPD Murni Tahun 2023 pendapatan daerah ditargetkan sebesar Rp. 2.295.595.576.129,00 bersumber dari PAD sebesar Rp. 396.301.145.129,00 Dana Transfer sebesar Rp. 1.899.294.431.000,00 dan Lain-lain pendapatan daerah yang sah sebesar Rp. 0,00.

Sedangkan pada APBD Murni Tahun 2023 pendapatan daerah ditargetkan sebesar Rp. 2.278.164.728.167,00 bersumber dari PAD sebesar Rp. 410.207.011.547,00 Dana Transfer sebesar Rp. 1.865.282.219.620,00 dan Lain-lain pendapatan daerah yang sah sebesar Rp. 2.675.497.000,00 ,00. Dalam Perubahan ke I Peraturan Bupati tentang Penjabaran APBD, Pendapatan Daerah ditargetkan sebesar Rp 2.285.669.236.167,00 yang terdiri dari pendapatan asli daerah sebesar Rp 410.207.011.547,00 . Dana Transfer sebesar Rp 1.872.786.727.620,00 , dan Lain Lain Pendapatan Daerah yang Sah sebesar Rp 2.675.497.000,00.

Sedangkan pada Perubahan RKPD Tahun 2023 Pendapatan Daerah ditargetkan sebesar Rp 2.251.563.868.899,00 yang terdiri dari pendapatan asli daerah sebesar Rp 390.532.291.472,00 . Pendapatan Transfer sebesar Rp 1.858.356.080.427,00 dan Lain Lain Pendapatan Daerah yang Sah sebesar Rp 2.675.497.000,00. Pendapatan Daerah mengalami penurunan sebesar Rp. 26.600.859.268,00 atau 1,17% dari APBD Induk Tahun Anggaran 2023 sebesar Rp2.278.164.728.167,00.

Sumber pendapatan utama pada Perubahan RKPD Tahun 2023 masih didominasi oleh Dana Transfer sebesar Rp 1.858.356.080.427,00 atau sebesar 82,54%, disusul Pendapatan Asli Daerah sebesar Rp. 390.532.291.472,00 atau sebesar 17,34%, dan Lain Lain Pendapatan Daerah yang Sah sebesar Rp2.675.497.000,00 atau sebesar 0,12%.

Secara rinci perubahan proyeksi pendapatan kabupaten Purworejo tahun 2023 dapat dilihat dalam tabel 3.3 berikut:

Tabel 3.3. Perubahan Proyeksi Pendapatan Kabupaten Purworejo Tahun 2023

URAIAN	RKPD Tahun 2023	APBD T.A. 2023	Mendahului Perubahan-1 APBD T.A. 2023 (Peraturan Bupati Nomor 10 Tahun 2023)	Perubahan RKPD
				Tahun 2023
1	2	3	4	5
PENDAPATAN DAERAH	2.295.595.576.129,00	2.278.164.728.167,00	2.285.669.236.167,00	2.251.563.868.899,00
PENDAPATAN ASLI DAERAH (PAD)	396.301.145.129,00	410.207.011.547,00	410.207.011.547,00	390.532.291.472,00
Pajak Daerah	93.084.374.063,00	93.150.526.263,00	93.150.526.263,00	100.750.297.301,00
Retribusi Daerah	33.074.761.108,00	32.913.617.608,00	32.913.617.608,00	32.940.224.398,00
Hasil Pengelolaan Kekayaan Daerah yang Dipisahkan	14.195.949.492,00	14.195.949.492,00	14.195.949.492,00	14.438.443.883,00
Lain-lain PAD yang Sah	255.946.060.466,00	269.946.918.184,00	269.946.918.184,00	242.403.325.890,00
PENDAPATAN TRANSFER	1.899.294.431.000,00	1.865.282.219.620,00	1.872.786.727.620,00	1.858.356.080.427,00
Pendapatan Transfer Pemerintah Pusat	1.752.949.193.000,00	1.719.975.542.620,00	1.719.975.542.620,00	1.705.544.895.427,00
Dana Perimbangan	1.364.893.378.000,00	1.316.488.770.620,00	1.316.488.770.620,00	1.302.058.123.427,00
Dana Transfer Umum-Dana Bagi Hasil (DBH)	28.174.349.000,00	28.754.788.000,00	28.754.788.000,00	29.935.352.313,00
Dana Transfer Umum-Dana Alokasi Umum	913.937.548.000,00	945.925.362.000,00	945.925.362.000,00	945.925.362.000,00
Dana Transfer Khusus-Dana Alokasi Khusus (DAK) Fisik	422.781.481.000,00	341.808.620.620,00	341.808.620.620,00	326.197.409.114,00
Dana Transfer Khusus-Dana Alokasi Khusus (DAK) Non Fisik	116.658.892.000,00	51.790.242.500,00	51.790.242.500,00	51.790.242.500,00
Dana Insentif Daerah (DID)	306.122.589.000,00	290.018.378.120,00	290.018.378.120,00	274.407.166.614,00
Dana Desa	41.600.943.000,00	31.653.321.000,00	31.653.321.000,00	31.653.321.000,00
	346.454.872.000,00	371.833.451.000,00	371.833.451.000,00	371.833.451.000,00

URAIAN	RKPD Tahun 2023	APBD T.A. 2023	Mendahului Perubahan-1 APBD T.A. 2023 (Peraturan Bupati Nomor 10 Tahun 2023)	Perubahan RKPD
				Tahun 2023
1	2	3	4	5
Pendapatan Transfer Antar Daerah	146.345.238.000,00	145.306.677.000,00	152.811.185.000,00	152.811.185.000,00
Pendapatan Bagi Hasil	120.262.238.000,00	125.284.927.000,00	132.789.435.000,00	132.789.435.000,00
Pendapatan Bagi Hasil Pajak	120.262.238.000,00	125.284.927.000,00	132.789.435.000,00	132.789.435.000,00
Bantuan Keuangan	26.083.000.000,00	20.021.750.000,00	20.021.750.000,00	20.021.750.000,00
Bantuan Keuangan Umum dari Pemerintah Provinsi	26.083.000.000,00	20.021.750.000,00	20.021.750.000,00	20.021.750.000,00
LAIN-LAIN PENDAPATAN DAERAH YANG SAH	-	2.675.497.000,00	2.675.497.000,00	2.675.497.000,00
Pendapatan Hibah	-	2.675.497.000,00	2.675.497.000,00	2.675.497.000,00
Pendapatan Hibah dari Pemerintah Pusat	-	2.675.497.000,00	2.675.497.000,00	2.675.497.000,00
Lain-lain Pendapatan Sesuai dengan Ketentuan Peraturan Perundang- Undangan	-			
Lain-lain Pendapatan	-			
Pendapatan Hibah Dana BOS	-	-	-	-

Prediksi perubahan kapasitas keuangan daerah sampai dengan triwulan kedua Tahun Anggaran 2023 terjadi perubahan bila dibandingkan dengan Anggaran Pendapatan Belanja Daerah Kabupaten Purworejo Tahun Anggaran 2023. Perubahan kapasitas keuangan daerah terjadi karena:

- 1) Adanya penurunan Pendapatan Asli Daerah,
- 2) Adanya penurunan Pendapatan Transfer, dan
- 3) Adanya perubahan anggaran Sisa Lebih Perhitungan Anggaran Tahun Anggaran 2022 yang dicantumkan dalam APBD Kabupaten Purworejo Tahun Anggaran 2023 dengan realisasi Sisa Lebih Perhitungan Anggaran Tahun Anggaran 2022 hasil audit BPK.

Perubahan keuangan daerah Kabupaten Purworejo Tahun Anggaran 2023 juga difokuskan untuk memprioritaskan program dan kegiatan pembangunan yang berdampak langsung pada masyarakat dalam rangka memulihkan ekonomi masyarakat sebagai dampak Pandemi *Coronavirus Disease* 2019 (COVID-19).

Kerangka pendanaan daerah Kabupaten Purworejo Tahun Anggaran 2023 secara keseluruhan sampai dengan triwulan II Tahun 2023 terjadi perubahan. Beberapa hal yang mempengaruhi terjadinya perubahan tersebut antara lain perubahan pendapatan asli daerah, dan penyesuaian saldo anggaran tahun anggaran sebelumnya berdasarkan hasil audit BPK yang berdampak pada kerangka pendanaan, kebijakan pendanaan Pegawai Pemerintah dengan Perjanjian Kerja (PPPK), kebijakan pengalihan program Pasukan pengibar bendera pusaka (Paskibra) Tahun 2023 dan adanya ketentuan mengenai Dana Alokasi Umum yang ditentukan Penggunaannya dan ketentuan mengenai *mandatory spending*.

Perubahan anggaran pendapatan daerah Tahun Anggaran 2023 diarahkan untuk mengakomodasikan penyesuaian target yang ditentukan pada masing-masing pos pendapatan baik Pendapatan Asli Daerah, Pendapatan Transfer maupun Lain-lain Pendapatan Daerah yang Sah sesuai potensi dan ketentuan yang berlaku, antara lain :

1. Menyesuaikan target Pendapatan Asli Daerah sesuai dengan potensi dan mempertimbangkan realisasi Semester I Tahun Anggaran 2023.
2. Menyesuaikan target pendapatan dari Pendapatan Transfer sesuai penetapan dari Pemerintah yaitu:
 - a. Menyesuaikan besaran anggaran pendapatan yang bersumber dari Dana Dana Transfer ke Daerah dari Pemerintah Pusat berupa Dana Bagi Hasil (DBH), Dana Alokasi Umum (DAU), dan Dana Alokasi Khusus (DAK), dan Insentif Fiskal, dan Dana Desa berdasarkan:
 - 1) Peraturan Presiden Nomor 130 Tahun 2022 tentang Rincian Anggaran Pendapatan dan Belanja Negara Tahun Anggaran 2023.
 - 2) Peraturan Menteri Keuangan Nomor 171/PMK.07/2022 tentang Pengelolaan Insentif Fiskal
 - 3) Peraturan Menteri Keuangan Nomor 201/PMK.07/2022 tentang Pengelolaan Dana Desa.
 - 4) Peraturan Menteri Dalam Negeri Nomor 84 Tahun 2022 tentang Pedoman Penyusunan Anggaran Pendapatan dan Belanja Daerah tahun Anggaran 2023
 - 5) Peraturan Menteri Keuangan Nomor 211/PMK.07/2022 tentang Perubahan Ketiga Atas Peraturan Menteri Keuangan Nomor 139/PMK.07/2019 tentang Pengelolaan Dana Bagi Hasil, Dana Alokasi Umum dan Dana Otonomi Khusus.
 - 6) Peraturan Menteri Keuangan Nomor 212/PMK.07/2022 tentang Indikator Tingkat Kinerja Daerah dan Ketentuan Umum Bagian Dana Alokasi Umum yang ditentukan Penggunaannya Tahun Anggaran 2023.
 - 7) Peraturan Menteri Keuangan Nomor 3/PMK.07/2023 tentang Rincian Dana Bagi Hasil Cukai Hasil Tembakau Menurut Daerah Provinsi /Kabupaten/Kota Tahun Anggaran 2023.
 - 8) Surat Direktur Jenderal Perimbangan Keuangan Kementerian Keuangan Nomor S-173/PK/2022 tentang Penyampaian Rincian Alokasi Transfer Daerah Tahun Anggaran 2023.
 - 9) Surat Direktur Jenderal Politik dan Pemerintahan Umum Kementerian Dalam Negeri Nomor 000.10.3/376/polpum

- tentang Proses Pengalihan Program Pasukan pengibar Bendera Pusaka (Paskibra) Tahun 2023.
- 10) Peraturan Gubernur Jawa Tengah Nomor 38 Tahun 2022 tentang Alokasi Dana Bagi Hasil Cukai Hasil Tembakau Bagian Pemerintah Provinsi Jawa Tengah dan Pemerintah Kabupaten/Kota di Jawa Tengah Tahun Anggaran 2023.
 - 11) Surat Gubernur Jawa Tengah Nomor 900/0021642, perihal Penyampaian Alokasi Belanja Transfer APBD Provinsi Jawa Tengah Tahun Anggaran 2023.
- b. Menyesuaikan target pendapatan DAK Non Fisik dengan memperhitungkan besaran SiLPA DAK Non Fisik Tahun Anggaran 2022 berdasarkan hasil Audit BPK terhadap LKPD Tahun Anggaran 2022.
 - c. menyesuaikan besaran Dana Bagi Hasil dan Bantuan Keuangan dari Provinsi Jawa Tengah yang diterima berdasarkan:
 - 1) Surat Gubernur Jawa Tengah Nomor 900/0021642, perihal Penyampaian Alokasi Belanja Transfer APBD Provinsi Jawa Tengah Tahun Anggaran 2023.
 - 2) Dokumen Pelaksanaan Anggaran (DPA) SKPKD Provinsi Jawa Tengah Nomor 01805/DPA/2023 Badan Pengelolaan Keuangan dan Aset Daerah Provinsi Jawa Tengah.
3. Menyesuaikan target anggaran Lain-lain Pendapatan Daerah yang Sah sesuai penetapan dari Pemerintah yang bersumber dari *reimbursement* Dana *Integrated Participatory Development And Management Of Irrigation Program* (IPDMIP), Program Hibah Air Minum Berbasis Kinerja (AMBK), dan Program Hibah Air Minum Perkotaan (AMK).

Kebijakan yang ditempuh oleh Pemerintah Kabupaten Purworejo dalam peningkatan pendapatan daerah adalah dengan meningkatkan efisiensi dan efektivitas pengelolaan sumber-sumber pendapatan daerah untuk mendukung pembangunan daerah dengan optimalisasi pemanfaatan sumber-sumber pendapatan dan aset-aset pemerintah daerah. Implementasi dari strategi tersebut dijabarkan dalam 4 (empat) arah kebijakan dalam pengelolaan pendapatan daerah. Kebijakan yang ditempuh oleh Pemerintah Kabupaten Purworejo dalam pengelolaan pendapatan daerah yaitu:

- 1) Upaya untuk memobilisasi sumber-sumber pendapatan daerah yang muncul sebagai akibat peningkatan aktivitas ekonomi serta adanya berbagai program investasi,
- 2) Optimalisasi pungutan PAD melalui :
 - a. Intensifikasi melalui penyempurnaan dasar hukum pemungutan dan Retribusi Daerah.
 - b. Peningkatan layanan pembayaran pajak dengan kemudahan berbasis teknologi informasi serta pengembangan titik layanan yang melibatkan partisipasi masyarakat di pedesaan.
 - c. Kerjasama dengan stakeholder dalam upaya peningkatan kepatuhan wajib pajak.
 - d. Peningkatan kerjasama dengan instansi vertikal dalam rangka optimalisasi peningkatan penerimaan Dana Bagi Hasil Pajak/Bukan Pajak.
 - e. Pengembangan dan peningkatan realisasi investasi yang menyerap banyak tenaga kerja melalui peningkatan efisiensi dan efektifitas pelayanan perijinan dan investasi melalui OPD yang menangani pelayanan terpadu satu pintu (PTSP).
 - f. Optimalisasi pengelolaan BUMD dalam rangka peningkatan deviden atas laba yang dicapai, sebagai kontribusi pada pendapatan asli daerah.
 - g. Peningkatan profesionalisme dan kapasitas sumber daya manusia aparatur pendapatan dan pengelola pajak dan retribusi daerah.
 - h. Memperluas basis pemungutan pajak dan retribusi;
 - i. Memperbaiki tata kelola pajak dan retribusi
- 3) Inventarisasi, optimalisasi dan pemberdayaan/revitalisasi aset daerah untuk peningkatan pendapatan dan mendukung prioritas pembangunan daerah (Kemiskinan, Pengangguran dan Pangan);
- 4) Optimalisasi manajemen kas pemerintah daerah yang mendukung peningkatan pendapatan daerah.

Selain itu, perubahan anggaran pendapatan juga digunakan untuk memasukkan anggaran mendahului perubahan yang ditetapkan melalui Peraturan Bupati Nomor 10 Tahun 2023 tentang Perubahan Atas Peraturan Bupati Purworejo Nomor 103 Tahun 2022 tentang Penjabaran Anggaran Pendapatan dan Belanja Daerah Kabupaten Purworejo Tahun Anggaran 2023 (Berita Daerah Kabupaten Purworejo Tahun 2022 Nomor 10 Seri A Nomor 1).

Tabel 3.4. Ringkasan Mendahului Perubahan Anggaran Pendapatan Tahun 2023

URAIAN	RKPD Tahun 2023	APBD MURNI Perda No. 10 Tahun 2022	Pergeseran 1 Perbup No. 10 Tahun 2023 17 April 2023	Bertambah/ (Berkurang) (Rp)
PENDAPATAN DAERAH				
PENDAPATAN ASLI DAERAH (PAD)	396.301.145.129,00	410.207.011.547,00	410.207.011.547,00	-
Pajak Daerah	93.084.374.063,00	93.150.526.263,00	93.150.526.263,00	-
Retribusi Daerah	33.074.761.108,00	32.913.617.608,00	32.913.617.608,00	-
Hasil Pengelolaan Kekayaan Daerah yang Dipisahkan	14.195.949.492,00	14.195.949.492,00	14.195.949.492,00	-
Lain-lain PAD yang Sah	255.946.060.466,00	269.946.918.184,00	269.946.918.184,00	-
PENDAPATAN TRANSFER	1.899.294.431.000,00	1.865.282.219.620,00	1.872.786.727.620,00	7.504.508.000,00
Pendapatan Transfer Pemerintah Pusat	1.752.949.193.000,00	1.719.975.542.620,00	1.719.975.542.620,00	-
Pendapatan Transfer Antar Daerah	146.345.238.000,00	145.306.677.000,00	152.811.185.000,00	7.504.508.000,00
LAIN-LAIN PENDAPATAN DAERAH YANG SAH	-	2.675.497.000,00	2.675.497.000,00	-
Pendapatan Hibah	-	2.675.497.000,00	2.675.497.000,00	-
JUMLAH PENDAPATAN	2.295.595.576.129,00	2.278.164.728.167,00	2.285.669.236.167,00	7.504.508.000,00

3.2.2 Kebijakan Belanja Daerah

Beberapa hal yang dipakai sebagai dasar Perubahan RKPD Tahun 2023 yang menjadi dasar perubahan anggaran belanja daerah pada Perubahan KUA Tahun Anggaran 2023 yaitu :

1. Perkembangan yang tidak sesuai dengan asumsi prioritas pembangunan Daerah, kerangka ekonomi Daerah dan keuangan Daerah, rencana program dan kegiatan RKPD berkenaan; dan/atau
2. Keadaan yang menyebabkan saldo anggaran lebih tahun anggaran sebelumnya harus digunakan untuk tahun berjalan.

Kebijakan belanja daerah diarahkan dengan prinsip “*money follow priority program*” yang akan memprioritaskan program dan kegiatan yang bersifat wajib dan mengikat, dengan memprioritaskan pada:

- 1) Peningkatan kapasitas sumber daya manusia menuju Purworejo berdaya saing
- 2) Pewujudan tata kelola pemerintahan yang bersih, akuntabel, dan kapabel
- 3) Percepatan pengurangan kemiskinan dan pengangguran
- 4) Pewujudan pertumbuhan ekonomi yang inklusif dan merata
- 5) Pewujudan ketahanan bencana dan keberlanjutan lingkungan hidup.

Kebijakan umum belanja daerah Tahun Anggaran 2023 dalam Perubahan RKPD Tahun Anggaran 2023, yaitu:

- 1) pemulihan ekonomi, penanggulangan kemiskinan, penanganan stunting dan pengangguran serta membiayai keperluan mendesak.
- 2) Mendukung program/kegiatan strategis yang terkait dengan agenda nasional, dengan tetap memprioritaskan pembangunan daerah serta memiliki skala pelayanan nasional dan regional.
- 3) Meningkatkan keserasian pembangunan antar wilayah.
- 4) Memenuhi pelaksanaan program prioritas daerah dan urusan pemerintahan yang harus dilaksanakan.
- 5) Memenuhi pelaksanaan program yang berstandar pelayanan minimal dan operasional.
- 6) Pemenuhan pembiayaan belanja yang bersifat wajib dan mengikat untuk menjamin pelayanan dasar masyarakat.
- 7) Membiayai program dan kegiatan yang menjadi prioritas pembangunan Kabupaten Purworejo Tahun 2023.
- 8) Mendorong percepatan pencapaian target kinerja penyelenggaraan

urusan pemerintahan.

Selain itu, perubahan anggaran belanja juga digunakan untuk memasukkan anggaran mendahului perubahan yang ditetapkan melalui Perubahan Peraturan Bupati tentang Penjabaran APBD Tahun Anggaran 2023, yang berisi pergeseran anggaran yang telah mendapatkan persetujuan Pejabat Pengelola Keuangan Daerah maupun Sekretaris Daerah serta perubahan anggaran yang memenuhi ketentuan Pasal 16 Peraturan Daerah Nomor 10 Tahun 2022 tentang APBD Kabupaten Purworejo Tahun Anggaran 2023 dan Peraturan Bupati Purworejo Nomor 103 Tahun 2022 tentang Penjabaran Anggaran Pendapatan dan Belanja Daerah Kabupaten Purworejo Tahun Anggaran 2023, yang ditindaklanjuti dengan Peraturan Bupati Nomor 10 Tahun 2023 tentang Perubahan Atas Peraturan Bupati Purworejo Nomor 103 Tahun 2022 tentang Penjabaran Anggaran Pendapatan dan Belanja Daerah Kabupaten Purworejo Tahun Anggaran 2023 (Berita Daerah Kabupaten Purworejo Tahun 2022 Nomor 10 Seri A Nomor 1).

Ringkasan Mendahului Perubahan Anggaran Belanja Kabupaten Purworejo Tahun 2023 dapat dilihat dalam tabel berikut:

Tabel 3.5. Ringkasan Mendahului Perubahan Anggaran Belanja Tahun 2023

URAIAN	RKPD Tahun 2023	APBD MURNI Perda No. 10 Tahun 2022	Pergeseran 1 Perbup No. 10 Tahun 2023 17 April 2023	Bertambah/ (Berkurang) (Rp)	KETERANGAN
BELANJA DAERAH					
BELANJA OPERASI	1.578.118.214.059,00	1.547.040.231.472,00	1.558.940.218.417,00	11.899.986.945,00	
Belanja Pegawai	925.057.961.778,00	885.232.371.214,00	913.337.408.172,00	28.105.036.958,00	penyesuaian terhadap PMK 212
Belanja Barang dan Jasa	539.965.990.799,00	555.083.039.764,00	539.921.688.951,00	15.161.350.813,00	penyesuaian terhadap PMK 212
Belanja Bunga	2.000.000.000,00	1.200.000.000,00	200.000.000,00	1.000.000.000,00	penyesuaian terhadap PMK 212
Belanja Hibah	100.691.287.882,00	96.772.074.294,00	96.772.074.294,00	-	
Belanja Bantuan Sosial	10.402.973.600,00	8.752.746.200,00	8.709.047.000,00	43.699.200,00	Penyesuaian atas operasional bansos DBHCHT
BELANJA MODAL	284.708.636.855,00	281.971.716.441,00	282.888.291.554,00	916.575.113,00	
Belanja Modal Peralatan dan Mesin	64.482.392.615,00	69.621.057.540,00	70.537.632.653,00	916.575.113,00	
Belanja Modal Gedung dan Bangunan	105.151.267.440,00	148.946.345.509,00	148.946.345.509,00	-	
Belanja Modal Jalan, Jaringan, dan Irigasi	109.541.282.200,00	56.554.182.192,00	56.554.182.192,00	-	
Belanja Modal Aset Tetap Lainnya	5.533.694.600,00	6.850.131.200,00	6.850.131.200,00	-	

PERUBAHAN RKPD KABUPATEN PURWOREJO TAHUN 2023

URAIAN	RKPD Tahun 2023	APBD MURNI Perda No. 10 Tahun 2022	Pergeseran 1 Perbup No. 10 Tahun 2023 17 April 2023	Bertambah/ (Berkurang) (Rp)	KETERANGAN
BELANJA TIDAK TERDUGA	4.500.000.000,00	8.678.189.000,00	3.366.134.942,00	5.312.054.058,00	
Belanja Tidak Terduga	4.500.000.000,00	8.678.189.000,00	3.366.134.942,00	5.312.054.058,00	penyesuaian terhadap PMK 212
BELANJA TRANSFER	521.164.038.713,00	546.369.904.752,00	546.369.904.752,00	-	
Belanja Bagi Hasil	12.541.776.737,00	12.606.414.387,00	12.606.414.387,00	-	
Belanja Bantuan Keuangan	508.622.261.976,00	533.763.490.365,00	533.763.490.365,00	-	
JUMLAH BELANJA	2.388.490.889.627,00	2.384.060.041.665,00	2.391.564.549.665,00	7.504.508.000,00	
TOTAL SURPLUS/(DEFISIT)	92.895.313.498,00	105.895.313.498,00	105.895.313.498,00	-	

Perubahan belanja daerah diarahkan untuk menitikberatkan pada Prioritas Pembangunan Tahun 2023. Berdasarkan Perubahan RKPD Kabupaten Purworejo Tahun 2023 bahwa tema pembangunan Kabupaten Purworejo Tahun 2023 adalah **“Mewujudkan Purworejo Berdaya Saing melalui Peningkatan Kapasitas SDM dan Ekonomi Kerakyatan”** dan Prioritas Pembangunan Tahun 2023:

1. Peningkatan kapasitas sumber daya manusia menuju Purworejo berdaya saing
2. Pewujudan tata kelola pemerintahan yang bersih, akuntabel, dan kapabel
3. Percepatan pengurangan kemiskinan dan pengangguran
4. Pewujudan pertumbuhan ekonomi yang inklusif dan merata
5. Pewujudan ketahanan bencana dan keberlanjutan lingkungan hidup.

Pemerintah Kabupaten Purworejo pada Perubahan RKPD Tahun 2023 tetap konsisten menganggarkan dan melaksanakan anggaran pendanaan dalam rangka pemenuhan ketentuan Peraturan Perundang-undangan termasuk anggaran untuk Pendidikan minimal 20%, Kesehatan minimal 20%, Infrastruktur Pelayanan Publik secara bertahap sampai dengan tahun 2026 minimal 40%, Belanja Pegawai maksimal 30%, Pengawasan minimal 0,5%, Penyediaan Anggaran Forum Kerukunan Umat Beragama (FKUB) terus meningkat, Pengembangan Kompetensi Penyelenggara Pemerintah Daerah minimal 0,16%, serta alokasi *mandatory spending* DAU *Earmark* yang terdiri dari Penggajian Formasi PPPK, Pendanaan Kelurahan, Bidang Pendidikan, Bidang Kesehatan, dan Bidang Pekerjaan Umum berdasarkan :

- a. Peraturan Menteri Keuangan Nomor 211/PMK.07/2022 tentang Perubahan Ketiga Atas Peraturan Menteri Keuangan Nomor 139/PMK.07/2019 tentang Pengelolaan Dana Bagi Hasil, Dana Alokasi Umum dan Dana Otonomi Khusus.
- b. Peraturan Menteri Keuangan Nomor 212/PMK.07/2022 tentang Indikator Tingkat Kinerja Daerah dan Ketentuan Umum Bagian Dana Alokasi Umum yang ditentukan Penggunaannya Tahun Anggaran 2023.

Rencana program dan kegiatan prioritas daerah dalam Perubahan RKPD Tahun 2023 yang mencakup semua rencana program, kegiatan dan sub kegiatan prioritas yang dianggarkan melalui belanja daerah, pelaksanaannya diutamakan untuk:

- a) Efisiensi dan efektifitas pelaksanaan kegiatan untuk fokus pada pencapaian target kinerja sasaran, program, kegiatan dan sub kegiatan.
- b) Pemenuhan belanja yang bersumber dari kurang salur Dana Transfer dari Pusat dan Provinsi.
- c) Melaksanakan kegiatan wajib dan mengikat yang masih mengalami kekurangan pendanaan dan kegiatan rutin yang bersifat wajib pada Perangkat Daerah.
- d) Mengakomodir pergeseran dan perubahan anggaran yang telah mendapat persetujuan dari PPKD dan Sekretaris Daerah antara lain;
- e) Penyesuaian nama kegiatan/rincian belanja sesuai RK untuk kegiatan bersumber DAK, penganggaran mendahului perubahan untuk kegiatan yang bersumber dana dari Bantuan Keuangan Provinsi, DAK, Dana Desa, dan DBHCHT dan kegiatan yang memenuhi kriteria mendesak.

Secara umum perubahan belanja pada Perubahan KUA Tahun Anggaran 2023 sebagai berikut ini.

1. Belanja Operasi

Belanja Operasi pada Perubahan KUA Tahun Anggaran 2023 dijabarkan sesuai jenis belanja diarahkan untuk :

a. Belanja pegawai

Perubahan anggaran belanja pegawai diarahkan untuk :

- 1) menganggarkan untuk gaji pokok dan tunjangan Aparatur Sipil Negara (ASN) baik Pegawai Negeri Sipil Daerah (PNSD) dan Calon Pegawai Negeri Sipil Daerah (CPNSD) serta Pegawai Pemerintah dengan perjanjian Kerja (PPPK) disesuaikan dengan peraturan perundang-undangan serta memperhitungkan pemberian gaji ketiga belas dan gaji THR berdasarkan tentang Peraturan Pemerintah Nomor 15 Tahun 2023 tentang Pemberian Tunjangan Hari Raya dan Gaji Ketiga Belas kepada Aparatur Negara, Pensiunan, Penerima Pensiun, dan Penerima Tunjangan Tahun 2023 serta pengurangan

jumlah pegawai karena pensiun dan juga acres gaji sebesar 0,5%,

- 2) menampung pergeseran antar obyek belanja dalam jenis Belanja Pegawai pada masing-masing Perangkat Daerah dan pergeseran antar Perangkat Daerah dengan mempertimbangkan realisasi sampai dengan Semester I Tahun Anggaran 2023 dan menyesuaikan kebutuhan untuk 6 bulan berikutnya,
- 3) menyesuaikan belanja Tunjangan Profesi Guru, Tambahan Penghasilan Guru dan Tambahan Khusus Guru berdasarkan Peraturan Menteri Keuangan dan memperhitungkan besaran SilPA belanja Tunjangan Profesi Guru, Tambahan Penghasilan Guru dan Tambahan Khusus Guru Tahun Anggaran 2022 berdasarkan hasil Audit BPK terhadap LKPD Tahun Anggaran 2022,
- 4) menyesuaikan kebutuhan anggaran Belanja Pegawai untuk Tambahan Penghasilan bagi ASN diberikan sejumlah empat belas kali berdasarkan tentang Peraturan Pemerintah Nomor 15 Tahun 2022 tentang Pemberian Tunjangan Hari Raya Dan Gaji Ketiga Belas Kepada Aparatur Negara, Pensiunan, Penerima Pensiun, Dan Penerima Tunjangan Tahun 2023 serta sesuai dengan kemampuan keuangan daerah,
- 5) menganggarkan gaji dan tunjangan Pegawai Pemerintah dengan Perjanjian Kerja (PPPK) sesuai ketentuan yang berlaku,
- 6) menganggarkan belanja pegawai pada program, kegiatan dan sub kegiatan yang telah direncanakan sesuai dengan Perubahan RKPD Tahun 2023, dan
- 7) menganggarkan belanja pegawai yang bersumber dari SILPA tahun Anggaran 2022 sesuai dengan Perubahan RKPD Tahun 2023.

b. Belanja barang dan jasa

Perubahan anggaran belanja barang dan jasa diarahkan untuk :

- 1) menganggarkan belanja barang dan jasa pada program, kegiatan dan sub kegiatan yang telah direncanakan sesuai dengan Perubahan RKPD Tahun 2023, dan

- 2) menganggarkan belanja barang dan jasa yang bersumber dari SILPA tahun Anggaran 2022 sesuai dengan Perubahan RKPD Tahun 2023.

c. Belanja bunga

Perubahan anggaran belanja bunga diarahkan untuk membiayai bunga sesuai dengan realisasi pembayaran bunga pada Tahun Anggaran 2023 sebesar Rp173.234.168,00 atas realisasi pembayaran pinjaman daerah Tahun Anggaran 2023 dalam rangka Pembangunan Hotel Purworejo.

d. Belanja hibah

Perubahan anggaran belanja hibah diarahkan untuk :

- 1) mengalokasikan anggaran belanja hibah Tahun Anggaran 2023 pada program, kegiatan dan sub kegiatan yang telah direncanakan sesuai dengan Perubahan RKPD Tahun 2023,
- 2) menyesuaikan perubahan besaran anggaran hibah, rincian besaran anggaran hibah dan mencantumkan *by name by addres* calon penerima hibah pada program, kegiatan dan sub kegiatan yang telah direncanakan sesuai dengan Perubahan RKPD Tahun 2023.
- 3) Belanja hibah yang dianggarkan berupa uang, barang atau jasa dari Pemerintah Daerah diberikan kepada Pemerintah Pusat, Pemerintah Daerah lainnya, badan usaha milik negara, BUMD, dan/atau badan dan lembaga, serta organisasi kemasyarakatan yang berbadan hukum Indonesia, yang secara spesifik telah ditetapkan peruntukannya, bersifat tidak wajib dan tidak mengikat, serta tidak secara terus menerus setiap tahun anggaran, kecuali ditentukan lain sesuai dengan ketentuan peraturan perundang-undangan. Untuk tahun 2023 belanja hibah direncanakan diberikan kepada Kementerian Agama (Bansek Madrasah dan Insentif Guru Ngaji), hibah ke KONI, Korpri, Pramuka, PMI, Dekopinda, BOP PAUD, Baznas, Pamsimas, Badko TPQ, LPTQ, DMI, BWI, LPPL Radio Publik Kabupaten Purworejo Irama FM, Bantuan Sekolah TK/RA/SD/MI/SMP/MTs swasta, antara lain untuk Bantuan Operasional Penyelenggaraan Pendidikan Kesetaraan, bantuan kinerja pendidik PAUD, MUI, PD Aisyiyah, sarana

peribadatan/keagamaan, Partai Politik dan hibah lainnya berdasarkan peraturan yang berlaku, termasuk mendanai penyelenggaraan dan pengawasan Pemilihan Kepala Daerah Tahun 2024 berupa hibah kepada KPU dan BAWASLU sesuai dengan kebutuhan riil rangkaian aktivitas kegiatan pada Tahun Anggaran 2023.

e. Belanja bantuan sosial

Perubahan anggaran belanja bantuan sosial diarahkan untuk :

- 1) mengalokasikan anggaran Belanja Bantuan Sosial Tahun Anggaran 2023 yang berseumber dari Dana Bagi Hasil Cukai tembakau (DBHCHT),
- 2) mengalokasikan anggaran Belanja Bantuan Sosial Tahun Anggaran 2023 pada program, kegiatan dan sub kegiatan yang telah direncanakan sesuai dengan Perubahan RKPD Tahun 2023, dan
- 3) menyesuaikan perubahan anggaran bantuan sosial, rincian besaran anggaran bantuan sosial dan mencantumkan *by name by addres* calon penerima bantuan sosial pada program, kegiatan dan sub kegiatan yang telah direncanakan sesuai dengan Perubahan RKPD Tahun 2023.

2. Belanja Modal

Perubahan belanja modal diarahkan untuk menyesuaikan belanja modal pada program, kegiatan dan sub kegiatan yang telah direncanakan dalam Perubahan RKPD Tahun 2023 dengan memperhitungkan realisasi kontrak kegiatan.

3. Belanja Tidak Terduga

Perubahan belanja tidak terduga diarahkan untuk menyesuaikan alokasi Belanja Tidak Terduga guna memenuhi kebutuhan tanggap darurat bencana yang tidak dapat diprediksikan sebelumnya dan kepentingan mendesak sesuai dengan ketentuan yang berlaku. Penganggaran Belanja Tidak Terduga tersebut dianggarkan secara rasional untuk keadaan darurat yang meliputi:

- a. bencana alam, bencana non-alam, bencana sosial dan/atau kejadian luar biasa;
- b. pelaksanaan operasi pencarian dan pertolongan, dan/atau kerusakan sarana/prasarana yang dapat mengganggu

- c. kegiatan pelayanan publik serta keadaan yang mendesak yang meliputi:
- 1) Kebutuhan daerah dalam rangka pelayanan dasar masyarakat yang anggarannya belum tersedia dalam tahun anggaran berjalan;
 - 2) Belanja daerah yang bersifat mengikat dan belanja yang bersifat wajib;
 - 3) Pengeluaran daerah yang berada di luar kendali Pemerintah Daerah dan tidak dapat diprediksikan sebelumnya, serta amanat peraturan perundangundangan; dan/atau
 - 4) Pengeluaran daerah lainnya yang apabila ditunda akan menimbulkan kerugian yang lebih besar bagi Pemerintah Daerah dan/atau masyarakat.

4. Belanja Transfer

a. Belanja Bagi Hasil

Perubahan Anggaran Belanja Bagi Hasil diarahkan untuk menganggarkan kurang salur alokasi anggaran Bagi Hasil Pajak dan Retribusi Daerah kepada Pemerintah Desa Tahun Anggaran 2022 sesuai perhitungan realisasi pendapatan Pajak dan Retribusi Daerah Tahun Anggaran 2022 dan penyaluran Belanja Bagi Hasil Pajak dan Retribusi Daerah kepada Pemerintah Desa Tahun Anggaran 2023 sesuai ketentuan yang berlaku.

b. Belanja Bantuan Keuangan

Perubahan Anggaran Belanja Bantuan Keuangan diarahkan untuk menyesuaikan perubahan anggaran bantuan keuangan dan rincian besaran anggaran belanja bantuan Dana Desa (DD), Alokasi Dana Desa (ADD), Belanja Bantuan Keuangan Khusus kepada Desa untuk Insentif RT dan RW, dan Belanja Bantuan Keuangan Khusus kepada Desa untuk Penghasilan Staf Perangkat Desa, Belanja Bantuan Keuangan Khusus kepada Desa Bidang Jalan, Belanja Bantuan Keuangan Khusus Desa kepada Bidang Pariwisata, Belanja Bantuan Keuangan Khusus Desa untuk Peningkatan Sarana dan Prasarana Pemerintah Desa, dan Belanja Bantuan Keuangan Khusus kepada Desa sesuai ketentuan perundang-undangan yang berlaku

Perubahan Proyeksi Belanja Daerah Kabupaten Purworejo Tahun 2023 dapat dilihat dalam tabel berikut:

Tabel 3.6. Perubahan Proyeksi Belanja Daerah Kabupaten Purworejo Tahun 2023

URAIAN	RKPD Tahun 2023	APBD T.A. 2023	Mendahului Perubahan-1 APBD T.A. 2023 (Peraturan Bupati Nomor 10 Tahun 2023)	Perubahan RKPD
				Tahun 2023
1	2	3	4	5
BELANJA DAERAH	2.388.490.889.627,00	2.384.060.041.665,00	2.391.564.549.665,00	2.366.822.770.840,00
BELANJA OPERASI	1.578.118.214.059,00	1.547.040.231.472,00	1.558.940.218.417,00	1.541.759.426.551,00
Belanja Pegawai	925.057.961.778,00	885.232.371.214,00	913.337.408.172,00	908.498.323.247,00
Belanja Barang dan Jasa	539.965.990.799,00	555.083.039.764,00	539.921.688.951,00	529.747.183.042,00
Belanja Bunga	2.000.000.000,00	1.200.000.000,00	200.000.000,00	173.234.168,00
Belanja Hibah	100.691.287.882,00	96.772.074.294,00	96.772.074.294,00	96.628.439.094
Belanja Bantuan Sosial	10.402.973.600,00	8.752.746.200,00	8.709.047.000,00	6.712.247.000
BELANJA MODAL	284.708.636.855,00	281.971.716.441,00	282.888.291.554,00	273.286.801.755,00
Belanja Modal Tanah	-	-	-	-
Belanja Modal Peralatan dan Mesin	64.482.392.615,00	69.621.057.540,00	70.537.632.653,00	65.057.889.174,00
Belanja Modal Gedung dan Bangunan	105.151.267.440,00	148.946.345.509,00	148.946.345.509,00	145.028.052.787,00
Belanja Modal Jalan, Jaringan, dan Irigasi	109.541.282.200,00	56.554.182.192,00	56.554.182.192,00	57.337.654.994,00
Belanja Modal Aset Tetap Lainnya	5.533.694.600,00	6.850.131.200,00	6.850.131.200,00	5.863.204.800,00
BELANJA TIDAK TERDUGA	4.500.000.000,00	8.678.189.000,00	3.366.134.942,00	4.500.000.000,00
Belanja Tidak Terduga	4.500.000.000,00	8.678.189.000,00	3.366.134.942,00	4.500.000.000,00
BELANJA TRANSFER	521.164.038.713,00	546.369.904.752,00	546.369.904.752,00	547.276.542.534,00
Belanja Bagi Hasil	12.541.776.737,00	12.606.414.387,00	12.606.414.387,00	13.369.052.169,00
Belanja Bantuan Keuangan	508.622.261.976,00	533.763.490.365,00	533.763.490.365,00	533.907.490.365,00

3.2.3. Kebijakan Pembiayaan Daerah

1. Penerimaan Pembiayaan

Perubahan anggaran penerimaan pembiayaan daerah diarahkan untuk menyesuaikan nilai SiLPA berdasarkan audit BPK terhadap Pelaksanaan Anggaran Pendapatan dan Belanja Daerah Kabupaten Purworejo Tahun Anggaran 2023 sebesar Rp 134.825.731.865,00.

Tabel 3.7. Perubahan Proyeksi Penerimaan Pembiayaan Daerah Kabupaten Purworejo Tahun 2023

URAIAN	RKPD Tahun 2023	APBD T.A. 2023	MP-1 APBD T.A. 2023 (Peraturan Bupati Nomor 10 Tahun 2023)	Perubahan RKPD
				Tahun 2023
1	2	3	4	5
PEMBIAYAAN DAERAH				
PENERIMAAN PEMBIAYAAN	123.895.313.498,00	123.895.313.498,00	123.895.313.498,00	134.825.731.865,00
Sisa Lebih Perhitungan Anggaran Tahun Sebelumnya	123.895.313.498,00	123.895.313.498,00	123.895.313.498,00	134.779.576.985,00
Penerimaan Pinjaman Daerah				
Penerimaan Kembali Pemberian Pinjaman Daerah	-			46.154.880,00

Sisa Lebih Pembiayaan Anggaran (SILPA) T.A. 2022 sebesar Rp134.779.576.984,79 terdiri dari :

- SiLPA Terikat senilai Rp91.695.413.676,00 merupakan dana yang tidak dapat dibelanjakan langsung karena bersumber dari BLUD dan bersumber dana dari Pemerintah Pusat dan Pemerintah Provinsi yang penggunaannya diatur lebih lanjut oleh Pemerintah Pusat maupun Pemerintah Provinsi, yaitu terdiri atas:

Tabel 3.8. Sisa Lebih Pembiayaan Anggaran (SiLPA) T.A. 2022 yang Penggunaannya Terikat

No.	Uraian	Total Sisa
1	Sisa Kumulatif Dana Bagi Hasil Cukai Tembakau (DBHCHT) s.d. TA 2022	2.966.924.194,00
2	Sisa Kumulatif Dana Tunjangan Profesi Guru s.d. TA 2022	1.540.257.980,00
3	Sisa Kumulatif Dana Tambahan Penghasilan Guru s.d. 2022	-859.840.000,00
4	Sisa DAK Fisik Tahun 2022	155.456.839,00
5	Sisa DAK Non Fisik BOKB TA 2022	1.236.256.695,00
6	Sisa DAK Non Fisik BOK TA 2022	12.679.138.939,00
7	DAK Non Fisik Peningkatan Kapasitas Koperasi & UKM TA 2022	2.708.400,00
8	DAK Non Fisik Dana Pelayanan Kepariwisataaan TA 2022	59.393.900,00
9	DAK Non Fisik Dana Pelayanan Perlindungan Perempuan dan Anak TA 2022	170.403.260,00
10	DAK Non Fisik Penguatan Kapasitas Kelembagaan Sentra Industri Kecil dan Menengah	78.075.000,00
11	DAK Non Fisik Fasilitasi Penanaman Modal	15.380.592,00
12	Silpa DAK Adminduk 2021	162.820,00
13	Sisa DID TA 2022	2.626.171.645,00
14	PPPK	27.363.990.951,00

No.	Uraian	Total Sisa
15	Kas BLUD	42.948.775.214,00
16	Sisa Dana BOS di luar pengelolaan BUD s.d. TA 2022	505.053.873,00
17	Kas Peduli Purworejo	41.709.204,00
18	Jaminan Bongkar Reklame	112.969.170,00
19	Rusunawa	52.425.000,00
Jumlah SILPA yang tidak dapat dibelanjakan langsung		91.695.413.676,00

Sumber : LRA Kabupaten Purworejo Tahun Anggaran 2022.

- b. SiLPA Bebas senilai Rp43.084.163.308,79 digunakan untuk pembiayaan program, kegiatan dan sub kegiatan prioritas daerah yang telah direncanakan dalam RKPD tahun 2023 dan Perubahan RKPD Tahun 2023.

Selain itu juga penerimaan pembiayaan daerah untuk menganggarkan penerimaan kembali pemberian pinjaman Rp46.154.880,00 yang berasal dari pengembalian pinjaman program P2KSM dan dana bergulir lainnya.

2. Pengeluaran Pembiayaan

Perubahan anggaran pengeluaran pembiayaan daerah diarahkan untuk penyertaan modal untuk BUMD Perumda Air Minum PDAM Perwita Sari sebesar Rp1.000.000.000,00 dan Perusahaan Daerah Aneka Usaha (PDAU) sebesar Rp646.053.924,00. Penyertaan modal untuk BUMD Perumda Air Minum PDAM Perwita Sari dan Perusahaan Daerah Aneka Usaha (PDAU) berpedoman pada Peraturan Daerah Kabupaten Purworejo Nomor 2 Tahun 2020 tentang Penyertaan Modal Pemerintah Daerah pada Badan Usaha Milik Daerah dan Dokumen Rencana Investasi Daerah Penyertaan Modal BUMD Kabupaten Purworejo. Selain itu juga untuk menganggarkan Pembayaran Cicilan Pokok Utang yang Jatuh Tempo Tahun Anggaran 2023 untuk Pembangunan Hotel Purworejo pada Tahun 2022 sesuai dengan realisasi pembayarannya sebesar Rp17.920.776.000,00 berdasarkan berdasarkan Akta Kredit antara Pemerintah Kabupaten Purworejo dengan PT. Bank Pembangunan Daerah Jawa Tengah Cabang Purworejo (Akta Perjanjian Kredit Nomor 91).

Tabel 3.9. Perubahan Proyeksi Pengeluaran Pembiayaan Daerah Kabupaten Purworejo Tahun 2023

URAIAN	RKPD Tahun 2023	APBD T.A. 2023	MP-1 APBD T.A. 2023 (Peraturan Bupati Nomor 10 Tahun 2023)	Perubahan RKPD
1	2	3	4	5
PEMBIAYAAN DAERAH				
PENGELUARAN PEMBIAYAAN	31.000.000.000,00	18.000.000.000,00	18.000.000.000,00	19.566.829.924,00
Penyertaan Modal Daerah	-			1.646.053.924,00
Pembayaran Pokok Utang	31.000.000.000,00	18.000.000.000,00	18.000.000.000,00	17.920.776.000,00

3.2.4. Analisis Perbandingan Proyeksi Pendapatan, Belanja dan Pembiayaan dalam RPJMD Kab. Purworejo Tahun 2016-2021 dengan Perubahan RKPD Kab. Purworejo Tahun 2022

Secara keseluruhan, terdapat selisihnya kesenjangan pendapatan sebesar Rp. 25.136.703.126,00 yang semula ditargetkan dalam RPJMD Tahun 2021-2026 pada Tahun 2023 sebesar Rp 2.276.700.572.025,00 dan target pada Perubahan RKPD Tahun 2023 turun menjadi sebesar Rp 2.251.563.868.899,00. Belanja daerah terdapat selisih Rp 171.563.373.785,44 dari semula ditargetkan sebesar 2.289.012.182.982,45 dalam RPJMD turun menjadi Rp 2.366.822.770.840,00 dan Pembiayaan terdapat selisih lebih Rp 68.618.343.538,10 dari Rp 22.017.336.488,00 dalam RPJMD menjadi Rp 115.258.901.941,00 dalam Perubahan RKPD Tahun 2023.

Kesenjangan pendapatan ini antara lain disebabkan oleh penghitungan kembali kemampuan keuangan berdasarkan kondisi eksisting, karena proyeksi dalam RPJMD disusun sebelum tahun pelaksanaan sehingga dimungkinkan adanya perubahan.

Perbandingan Proyeksi Pendapatan, Belanja dan Pembiayaan dalam RPJMD Kab. Purworejo Tahun 2021-2026 dengan Perubahan RKPD Kab. Purworejo Tahun 2023 dapat dilihat dalam tabel berikut :

Tabel 3.10. Perbandingan Proyeksi Pendapatan, Belanja dan Pembiayaan dalam RPJMD Kab. Purworejo Tahun 2021-2026 dengan Perubahan RKPD Kab. Purworejo Tahun 2023

URAIAN	RPJMD 2021-2026	PERUBAHAN RKPD 2023	SELISIH
1	2	3	4
PENDAPATAN DAERAH	2.276.700.572.025,00	2.251.563.868.899,00	(25.136.703.126,00)
PENDAPATAN ASLI DAERAH (PAD)	415.223.139.025,00	390.532.291.472,00	(24.690.847.553,00)
Pajak Daerah	94.883.379.656,00	100.750.297.301,00	5.866.917.645,00
Retribusi Daerah	35.194.474.442,00	32.940.224.398,00	(2.254.250.044,00)
Hasil Pengelolaan Kekayaan Daerah yang Dipisahkan	17.151.090.433,00	14.438.443.883,00	(2.712.646.550,00)
Lain-lain PAD yang Sah	267.994.194.494,00	242.403.325.890,00	(25.590.868.604,00)
PENDAPATAN TRANSFER	1.791.387.993.000,00	1.858.356.080.427,00	66.968.087.427,00
Pendapatan Transfer Pemerintah Pusat	1.663.656.286.000,00	1.705.544.895.427,00	41.888.609.427,00
Dana Perimbangan	1.278.929.017.000,00	1.302.058.123.427,00	23.129.106.427,00
Dana Transfer Umum-Dana Bagi Hasil (DBH)	26.386.753.000,00	29.935.352.313,00	3.548.599.313,00
Dana Transfer Umum-Dana Alokasi Umum	913.937.548.000,00	945.925.362.000,00	31.987.814.000,00
Dana Transfer Khusus-Dana Alokasi Khusus (DAK) Fisik	338.604.716.000,00	326.197.409.114,00	(12.407.306.886,00)
Dana Transfer Khusus-Dana Alokasi Khusus (DAK) Non Fisik	114.262.680.000,00	51.790.242.500,00	(62.472.437.500,00)
Dana Transfer Khusus-Dana Alokasi Khusus (DAK) Non Fisik	224.342.036.000,00	274.407.166.614,00	50.065.130.614,00
Dana Insentif Daerah (DID)	20.734.044.000,00	31.653.321.000,00	10.919.277.000,00
Dana Desa	363.993.225.000,00	371.833.451.000,00	7.840.226.000,00
Pendapatan Transfer Antar Daerah	127.731.707.000,00	152.811.185.000,00	25.079.478.000,00
Pendapatan Bagi Hasil	107.808.707.000,00	132.789.435.000,00	24.980.728.000,00
Pendapatan Bagi Hasil Pajak	107.808.707.000,00	132.789.435.000,00	24.980.728.000,00
Bantuan Keuangan	19.923.000.000,00	20.021.750.000,00	98.750.000,00
Bantuan Keuangan Umum dari Pemerintah Provinsi	19.923.000.000,00	20.021.750.000,00	98.750.000,00
LAIN-LAIN PENDAPATAN DAERAH YANG SAH	70.089.440.000,00	2.675.497.000,00	(67.413.943.000,00)
Pendapatan Hibah	- ,00	2.675.497.000,00	2.675.497.000,00
Pendapatan Hibah dari Pemerintah Pusat	- ,00	2.675.497.000,00	2.675.497.000,00
Pendapatan Hibah dari Pemerintah Pusat	- ,00	-	- ,00
Lain-lain Pendapatan Sesuai dengan Ketentuan Peraturan Perundang-Undangan	70.089.440.000,00	- ,00	(70.089.440.000,00)
Lain-lain Pendapatan	70.089.440.000,00	-	(70.089.440.000,00)
Pendapatan Hibah Dana BOS	70.089.440.000,00	-	(70.089.440.000,00)
			- ,00
BELANJA DAERAH	2.289.012.182.982,45	2.366.822.770.840,00	171.563.373.785,44
BELANJA OPERASI	1.499.832.765.723,56	1.541.759.426.551,00	(102.965.977.884,56)
Belanja Pegawai	1.009.838.585.796,56	908.498.323.247,00	(101.340.262.549,56)
Belanja Barang dan Jasa	328.204.056.381,00	529.747.183.042,00	201.543.126.661,00
Belanja Bunga	875.000.000,00	173.234.168,00	(701.765.832,00)
Belanja Hibah	152.903.881.129,00	96.628.439.094	(56.275.442.035,00)

URAIAN	RPJMD 2021-2026	PERUBAHAN RKPD 2023	SELISIH
1	2	3	4
Belanja Bantuan Sosial	8.011.242.417,00	6.712.247.000	(146.191.634.129,00)
BELANJA MODAL	275.374.867.928,00	273.286.801.755,00	275.374.867.930,00
BELANJA TIDAK TERDUGA	3.000.000.000,00	4.500.000.000,00	1.500.000.000,00
Belanja Tidak Terduga	3.000.000.000,00	4.500.000.000,00	1.500.000.000,00
BELANJA TRANSFER	536.614.273.385,00	547.276.542.534,00	(2.345.516.260,00)
Belanja Bagi Hasil	13.007.785.409,00	13.369.052.169,00	(523.245.221.216,00)
Belanja Bantuan Keuangan	523.606.487.976,00	533.907.490.365,00	520.899.704.956,00
			(523.606.487.976,00)
SURPLUS / (DEFISIT)	(12.311.610.957,45)	(115.258.901.941,00)	(196.700.076.911,44)
PEMBIAYAAN DAERAH			
PENERIMAAN PEMBIAYAAN	12.311.610.957,45	134.825.731.865,00	(33.832.163.025,90)
Sisa Lebih Perhitungan Anggaran Tahun Sebelumnya	84.328.947.445,45	134.779.576.985,00	50.450.629.539,55
Penerimaan Pinjaman Daerah	84.328.947.445,45		(84.328.947.445,45)
Penerimaan Kembali Pemberian Pinjaman Daerah	- ,00	46.154.880,00	46.154.880,00
PENGELUARAN PEMBIAYAAN	- ,00	19.566.829.924,00	(102.450.506.564,00)
Pembayaran Cicilan Pokok Utang yang Jatuh Tempo	72.017.336.488,00	1.646.053.924,00	(70.371.282.564,00)
Penyertaan Modal Daerah	50.000.000.000,00	17.920.776.000,00	(32.079.224.000,00)
PEMBIAYAAN NETTO	22.017.336.488,00	115.258.901.941,00	68.618.343.538,10

Kemampuan keuangan daerah Kabupaten Purworejo pada Perubahan RKPD Tahun 2023 mengalami penurunan baik untuk Pendapatan Asli Daerah maupun Pendapatan Transfer. Penerimaan Pendapatan Asli Daerah berkurang dari kelompok Hasil Pengelolaan Kekayaan Daerah yang Dipisahkan karena kinerja beberapa BUMD mengalami penurunan kinerja dan penurunan dari Lain-lain PAD yang Sah karena penerimaan BLUD RSUD. Penerimaan pendapatan transfer dari pemerintah pusat mengalami penurunan dengan penyesuaian target realisasi transfer pendapatan dari DAK Non Fisik dengan memperhatikan SilPA DAK Non Fisik Tahun Anggaran 2022. SilPA DAK Non Fisik Tahun Anggaran 2022 menjadi pengurang tranfer DAK Non Fisik Tahun Anggaran 2023.

Strategi yang ditempuh oleh Pemerintah Kabupaten Purworejo untuk mengoptimalkan pendapatan daerah dalam Perubahan RKPD Tahun 2023 adalah tetap konsisten meningkatkan efisiensi dan efektivitas pengelolaan sumber-sumber pendapatan daerah untuk mendukung pembangunan daerah dengan optimalisasi pemanfaatan sumber-sumber pendapatan dan aset-aset pemerintah daerah.

Berdasarkan kemampuan keuangan daerah Kabupaten Purworejo pada Perubahan RKPD Tahun 2023 yang mengalami penurunan maka strategi pengelolaan belanja daerah yang ditempuh oleh Pemerintah Kabupaten Purworejo dengan:

- 1) Mengoptimalkan belanja untuk belanja wajib dan mengikat,
- 2) Menyediakan anggaran belanja yang memadai untuk mendukung program pemulihan ekonomi nasional dan pemulihan ekonomi daerah,
- 3) Menggunakan anggaran yang bersumber dari SILPA Tahun Anggaran 2022 secara selektif untuk :
 - a) SilPA yang bersifat terikat sesuai ketentuan yang berlaku,
 - b) SiLPA BLUD Puskesmas agar fokus untuk operasional Puskesmas
 - c) SiLPA BLUD RSUD agar fokus untuk operasional RSUD mempertahankan likuiditas dan untuk prioritas pembangunan daerah Tahun Anggaran 2023, serta
 - d) SilPA yang bersifat bebas untuk belanja yang bersifat wajib dan mengikat serta mendukung pemulihan ekonomi nasional dan prioritas daerah.
- 4) Mencermati program, kegiatan dan sub kegiatan dalam Perubahan RKPD Tahun 2023 agar lebih fokus, tepat sasaran dan lebih efektif dan efisien dalam pencapaian target kinerja yang telah direncanakan pada tahun 2023.

BAB IV

SASARAN DAN PRIORITAS PEMBANGUNAN DAERAH

Visi Bupati Purworejo tercantum dalam Peraturan Daerah Nomor 11 Tahun 2021 tentang Rencana Pembangunan Jangka Menengah Daerah (RPJMD) Kabupaten Purworejo Tahun 2021-2026, yaitu: **“Purworejo Berdaya Saing 2025”**. Visi ini merupakan keberlanjutan dari cita-cita pembangunan jangka panjang Kabupaten Purworejo Tahap III & Tahap IV yang terdapat dalam Rencana Pembangunan Jangka Panjang Daerah (RPJPD) Kabupaten Purworejo Tahun 2005-2025. Guna mewujudkan visi Bupati, rumusan misi Kabupaten Purworejo periode tahun 2021-2026 ialah sebagai berikut:

- 1) Meningkatkan **daya saing sumber daya manusia** yang unggul dalam arti luas, mengedepankan kompetensi keahlian dan keilmuan yang berbasis pada religiusitas masyarakat.
- 2) Meningkatkan **daya saing sektor pertanian** dalam arti luas yang sinergi dengan pengembangan UMKM, perdagangan, dan industri.
- 3) Meningkatkan **daya saing pertumbuhan ekonomi daerah** berbasis UMKM, perdagangan, industri serta potensi pariwisata dan seni budaya.
- 4) Meningkatkan **daya saing kualitas pelayanan publik** dan penyelenggaraan pemerintahan yang baik (*good governance*).
- 5) Meningkatkan **daya saing sarana prasarana dan infrastruktur** yang didukung kemajuan teknologi informasi.

Kelima misi tersebut merupakan lima pilar untuk mencapai visi Bupati Purworejo hingga akhir tahun 2026, disebut sebagai **“Panca Daya Saing”**.

Sasaran dan prioritas pembangunan Kabupaten Purworejo tahun 2023 disusun berdasarkan analisis terhadap hasil evaluasi pelaksanaan Rencana Kerja Pemerintah Daerah (RKPD) Tahun 2021, gambaran umum kondisi wilayah yang telah dijelaskan pada bagian sebelumnya, memperhatikan isu-isu yang berkembang baik di tingkat daerah, provinsi, maupun nasional dengan mempedomani Rencana

Pembangunan Jangka Menengah Nasional (RPJMN) Tahun 2020-2024, kebijakan dan program strategis pemerintah pusat di daerah untuk percepatan pembangunan perekonomian (Perpres Nomor 79 Tahun 2019 dan Perpres Nomor 109 Tahun 2020), serta amanat global dan nasional (TPB dan SPM). Hal ini dilakukan guna menjamin sinergitas arah kebijakan pembangunan untuk mencapai sasaran pokok pembangunan nasional dengan tetap mengoptimalkan potensi dan keunggulan daerah.

Arah kebijakan pembangunan nasional tahun 2023 merupakan tahun keempat pelaksanaan Rencana Pembangunan Jangka Menengah Nasional (RPJMN) 2020-2024 dengan visi “*Terwujudnya Indonesia Maju yang Berdaulat, Mandiri, dan Berkepribadian Berlandaskan Gotong Royong.*” Penguatan proses transformasi ekonomi dalam rangka mencapai tujuan pembangunan menjadi fokus utama dalam rangka pencapaian infrastruktur, kualitas sumber daya manusia, layanan publik, serta kesejahteraan yang lebih baik. Visi tersebut dijabarkan ke dalam sembilan misi yang dikenal sebagai Nawacita Kedua yaitu:

1. Peningkatan kualitas manusia Indonesia;
2. Struktur ekonomi yang produktif, mandiri, dan berdaya saing;
3. Pembangunan manusia yang merata dan berkeadilan;
4. Mencapai lingkungan hidup yang berkelanjutan;
5. Kemajuan budaya yang mencerminkan kepribadian bangsa;
6. Penegakan sistem hukum yang bebas korupsi, bermartabat, dan terpercaya;
7. Perlindungan bagi segenap bangsa dan memberikan rasa aman pada seluruh warga;
8. Pengelolaan pemerintahan yang bersih, efektif, dan terpercaya; dan
9. Sinergi Pemerintah Daerah dalam kerangka negara kesatuan.

Presiden menetapkan lima arahan utama sebagai strategi dalam pelaksanaan misi Nawacita Kedua yang mencakup pembangunan sumber daya manusia, pembangunan infrastruktur, penyederhanaan regulasi, penyederhanaan birokrasi, dan transformasi ekonomi.

1. Pembangunan SDM

Membangun SDM pekerja keras yang dinamis, produktif, menguasai ilmu pengetahuan dan teknologi didukung dengan kerjasama industri dan talenta global.

2. Pembangunan Infrastruktur

Melanjutkan pembangunan infrastruktur untuk menghubungkan kawasan produksi dengan kawasan distribusi, mempermudah ke kawasan wisata, mendongkrak lapangan kerja baru, dan mempercepat peningkatan nilai tambah perekonomian rakyat.

3. Penyederhanaan Regulasi

Menyederhanakan segala bentuk regulasi dengan pendekatan *omnibus law*, terutama menerbitkan Undang-undang Cipta Lapangan Kerja dan Undang-undang Pemberdayaan UMK.

4. Penyederhanaan Birokrasi

Memprioritaskan investasi untuk penciptaan lapangan kerja, memangkas prosedur dan birokrasi yang panjang, dan menyederhanakan eselonisasi.

5. Transformasi Ekonomi

Melakukan transformasi ekonomi dari ketergantungan SDA menjadi daya saing manufaktur dan jasa modern yang mempunyai nilai tambah tinggi bagi kemakmuran bangsa demi keadilan sosial bagi seluruh rakyat Indonesia.

Visi, Misi, dan Arahkan Presiden tersebut dijabarkan kembali ke dalam tujuh agenda Prioritas Nasional (PN) meliputi:

1. PN 1: Memperkuat ketahanan ekonomi untuk pertumbuhan yang berkualitas;
2. PN 2: Mengembangkan wilayah untuk mengurangi kesenjangan;
3. PN 3: Meningkatkan sumber daya manusia yang berkualitas dan berdaya saing;
4. PN 4: Revolusi mental dan pembangunan kebudayaan;
5. PN 5: Memperkuat infrastruktur untuk mendukung pengembangan ekonomi dan pelayanan dasar;
6. PN 6: Membangun lingkungan hidup, meningkatkan ketahanan bencana dan perubahan iklim;
7. PN 7: Memperkuat stabilitas Polhukhankam dan transformasi pelayanan publik.

Kebijakan pembangunan Provinsi Jawa Tengah pada tahun 2023 diarahkan pada "*Perwujudan Masyarakat Jawa Tengah Yang Semakin Sejahtera Dan Berdikari*". Hal ini tertuang dalam RPJMD Provinsi Jawa Tengah Tahun 2018-2023 dan merupakan pelaksanaan pembangunan

tahun kelima. Dengan memperhatikan gambaran kondisi dan evaluasi pelaksanaan pembangunan periode sebelumnya, isu-isu yang berkembang secara global maupun nasional termasuk dampak dari Pandemi Covid-19, rumusan isu-isu strategis pembangunan Jawa Tengah Tahun 2023 adalah sebagai berikut:

1. Penanggulangan Kemiskinan,
2. Peningkatan Kualitas dan Daya Saing Sumber Daya Manusia,
3. Daya Saing Ekonomi dan Peningkatan Kesempatan Berusaha,
4. Keberlanjutan Pembangunan dengan Memperhatikan Daya Dukung Lingkungan dan Kelestarian Sumber Daya Alam,
5. Kedaulatan Pangan dan Energi,
6. Kesenjangan Wilayah, dan
7. Tata Kelola Pemerintahan dan Kondusivitas Wilayah.

Berdasarkan isu-isu strategis tersebut, prioritas pembangunan Jawa Tengah pada tahun 2023 diarahkan pada:

1. Pemantapan pertumbuhan dan ketahanan ekonomi secara berkelanjutan dan semakin berdikari dengan memperhatikan keberlanjutan lingkungan hidup dan ketahanan bencana, dengan fokus pada:
 - a. Peningkatan produksi dan produktivitas pertanian, perkebunan, dan peternakan, dalam rangka meningkatkan kesejahteraan petani melalui antara lain hilirisasi berbasis industri, peningkatan kualitas kelembagaan petani berbasis korporasi, peningkatan akses permodalan dan subsidi bunga kredit, dukungan jaminan usaha/asuransi, pengembangan kawasan pertanian/ *food estate*, peningkatan peran petani gurem dan buruh tani melalui penguatan *database*, serta peningkatan prasarana dan sarana pertanian;
 - b. Peningkatan produksi dan kualitas hasil perikanan dalam rangka meningkatkan kesejahteraan pelaku usaha perikanan melalui jaminan kemudahan perijinan, peningkatan akses permodalan, asuransi nelayan, penguatan kelembagaan nelayan berbasis korporasi, meningkatkan nilai tambah produk perikanan melalui optimalisasi Unit Pengolahan Ikan (UPI), serta peningkatan kualitas prasarana sarana perikanan berbasis teknologi;

- c. Optimalisasi pemanfaatan potensi sumber daya hutan kayu dan non kayu dengan tetap memperhatikan keberlanjutan fungsi lindung hutan;
- d. Peningkatan ketahanan pangan melalui perwujudan sistem logistik daerah, pemanfaatan lahan pekarangan dan marjinal sebagai sumber pemenuhan pangan keluarga, penanganan desa rawan pangan, pengelolaan cadangan pangan pemerintah dan masyarakat, diversifikasi konsumsi pangan Beragam, Bergizi, Seimbang, dan Aman, serta mutu dan keamanan pangan segar;
- e. Peningkatan produksi dan produktivitas usaha dan industri kecil menengah, serta koperasi melalui peningkatan nilai tambah, diversifikasi produk, standarisasi produk dan inovasi produk, pengembangan inovasi teknologi produksi, pengembangan bahan baku industri substitusi impor, penguatan keberantaraan akses pembiayaan dan pemasaran terutama pemasaran berbasis digital, keberantaraan usaha kecil ke usaha menengah/besar, serta penguatan kelembagaan dan manajemen koperasi dan UKM;
- f. Peningkatan *eco socio tourism* berbasis masyarakat dan lingkungan hidup melalui perbaikan prasarana sarana destinasi pariwisata, peningkatan promosi pariwisata, peningkatan aksesibilitas, serta optimalisasi peran swasta dan masyarakat dalam industri pariwisata;
- g. Peningkatan nilai penanaman modal melalui penyempurnaan sistem dan layanan perijinan yang mudah, murah, cepat, transparan, dan akuntabel, pemberian fasilitasi kemudahan perijinan berusaha, peningkatan upaya pengawalan kepemilikan dan pengawasan penanaman modal, penyediaan infrastruktur yang mendukung, serta penguatan sinergi pengembangan investasi Pemerintah dan dunia usaha;
- h. Peningkatan aksesibilitas dan keselamatan distribusi barang, jasa dan penumpang, serta konektivitas antar daerah dan wilayah pengembangan serta antar wilayah pantura, tengah, dan pangsela;
- i. Peningkatan daya dukung dan daya tampung lingkungan hidup melalui konservasi DAS, rehabilitasi hutan dan lahan, konservasi

- sumberdaya air, perbaikan kualitas air sungai danau waduk, peningkatan tampungan air baku, pengendalian pemanfaatan air permukaan dan air tanah, pengendalian banjir dan rob, rehabilitasi kawasan pesisir dan laut, pengelolaan sampah berbasis 3Ng (*Ngelongi, Nggunakke, dan Ngolah*), penerapan *Good Mining Practice*, konservasi energi, pemanfaatan energi baru terbarukan, serta penguatan karakter masyarakat untuk mencintai lingkungan hidup dengan pendekatan pembangunan rendah karbon yang berketahanan iklim;
- j. Peningkatan ketahanan bencana melalui harmonisasi regulasi penanggulangan bencana di tingkat daerah, dokumentasi sejarah kebencanaan, penguatan literasi kebencanaan, perencanaan penanggulangan bencana, penguatan sistem peringatan dini, peningkatan kapasitas pemerintah daerah dalam pembiayaan dan penanggulangan bencana, pemberdayaan masyarakat dalam penanggulangan bencana, serta peningkatan kemitraan antar daerah dan antar lembaga dalam pengurangan risiko bencana;
2. Pemantapan percepatan pengurangan kemiskinan dan pengangguran, yang juga diarahkan untuk mendukung kebijakan penanggulangan kemiskinan ekstrem (PKE), dengan fokus pada:
 - a. Penyediaan *basic need access* (akses kebutuhan dasar) untuk penduduk miskin perdesaan dan perkotaan utamanya pada kelompok rumah tangga petani, nelayan, buruh, pelaku usaha mikro kecil (UMK), dan kelompok rentan lainnya baik bersifat langsung maupun tidak langsung dalam rangka mengurangi beban pengeluaran masyarakat miskin antara lain penyediaan layanan dasar untuk masyarakat miskin (Rumah Sederhana Layak Huni/RSLH, jamban, akses air bersih, dan listrik murah);
 - b. Penguatan *sustainable livelihood* (keberlanjutan ekonomi masyarakat) untuk meningkatkan kemampuan dan pendapatan masyarakat miskin, utamanya melalui pendampingan dan pengembangan daya saing usaha mikro dan kecil yang berkelanjutan, meningkatkan produktivitas masyarakat miskin dan rentan miskin baik secara individu maupun berbasis kelompok (*community based*), pengembangan aktivitas ekonomi

- baru berbasis pada potensi lokal, pengembangan kewirausahaan pemuda yang berkelanjutan, dan pengembangan ekonomi digital;
- c. Penguatan tata kelola kelembagaan penanggulangan kemiskinan terutama melalui verifikasi dan validasi data berbasis masyarakat dan pemanfaatan data di tingkat daerah, penguatan peran Puskesmas dalam keperantaraan penyediaan layanan dasar dan perlindungan sosial, serta penguatan sinergi kebijakan dan program baik secara horisontal maupun vertikal;
 - d. Pengurangan pengangguran melalui peningkatan kualitas dan produktivitas tenaga kerja, penciptaan atau perluasan kesempatan kerja, perlindungan tenaga kerja, jaminan sosial, kesejahteraan pekerja, pencegahan dan penyelesaian hubungan industrial, mogok kerja, dan penutupan perusahaan, peningkatan kepatuhan dalam menerapkan peraturan ketenagakerjaan, penanganan kasus ketenagakerjaan, pelayanan pengawasan tenaga kerja, serta membangun kesatuan sistem *demand* dan *supply side* tenaga kerja;
3. Pemantapan kualitas hidup dan kapasitas sumber daya manusia menuju SDM berdaya saing, dengan fokus pada:
- a. Penuntasan Wajib Belajar (Wajar) 12 Tahun serta pemenuhan Standar Pelayanan Minimal (SPM) bidang pendidikan melalui pencegahan dan penanganan Anak Tidak Sekolah (ATS), peningkatan sarana prasarana pendidikan, penyediaan pendidik dan tenaga pendidik yang merata dan berkualitas, peningkatan budaya baca pada satuan pendidikan dan masyarakat, serta internalisasi nilai-nilai masyarakat melalui agama, budaya, dan kearifan lokal;
 - b. Penguatan pembangunan kesehatan paripurna utamanya mitigasi kematian ibu, bayi, dan balita, pengendalian penyakit menular dan tidak menular, peningkatan sarana dan prasarana kesehatan, penguatan manajemen dan layanan kesehatan, pemenuhan dan pemerataan tenaga kesehatan, peningkatan kompetensi tenaga kesehatan, peningkatan perlindungan kesehatan khususnya bagi masyarakat dengan tingkat kesejahteraan terendah, peningkatan respon krisis kesehatan, peningkatan pengetahuan dan perilaku hidup sehat, peningkatan

- kebugaran masyarakat melalui peningkatan partisipasi olahraga masyarakat, penyediaan sarana prasarana olahraga memadai, peningkatan tenaga keolahragaan, serta penyelenggaraan even olahraga;
- c. Peningkatan kualitas hidup perempuan dan anak melalui pemberdayaan perempuan, pemenuhan hak anak, pencegahan terhadap kekerasan perempuan dan anak, serta penyelenggaraan layanan terpadu korban kekerasan perempuan dan anak;
 - d. Pembangunan kependudukan berdasarkan 5 pilar pengendalian kuantitas penduduk, peningkatan kualitas penduduk, pembangunan keluarga, penataan persebaran dan pengaturan mobilitas penduduk, dan penataan administrasi kependudukan;
4. Perwujudan tata kelola pemerintahan yang baik dan bersih, kondusivitas wilayah, serta pemantapan kapasitas dan ketahanan fiskal daerah, dengan fokus pada:
- a. Pemantapan kualitas pelayanan publik termasuk penerapan pemerintahan digital guna mendukung pelayanan publik yang efisien, efektif, transparan, kolaboratif, dan inovatif, sarana pelayanan publik yang inklusif, *open government* melalui perkuatan keterbukaan informasi publik, dan partisipasi publik dalam penyelenggaraan pemerintahan;
 - b. Penguatan efektivitas dan efisiensi manajemen pemerintahan melalui pengembangan sistem manajemen pembangunan berbasis kinerja, penguatan proses perencanaan, penganggaran, pengendalian dan evaluasi secara terpadu berbasis elektronik, pengendalian internal secara berkala terhadap capaian target indikator kinerja (organisasi dan individu) dan keuangan sebagai dasar dalam pemberian besaran tunjangan kinerja, serta mendorong implementasi kebijakan penguatan sistem integritas internal instansi;
 - c. Perwujudan efisiensi kelembagaan dan sistem manajemen sumber daya manusia aparatur yang baik melalui optimalisasi struktur organisasi yang adaptif dan mampu menjalankan proses bisnis menuju tercapainya tujuan dan sasaran kinerja, pengembangan kompetensi ASN yang berorientasi pada

- pencapaian talenta dan kinerja, serta optimalisasi peta proses bisnis pemerintahan daerah;
- d. Penguatan kondusivitas wilayah melalui edukasi tentang keberagaman, toleransi, spiritualisme, dan kewarganegaraan termasuk Pendidikan politik kepada seluruh lapisan masyarakat sejak dini, serta penguatan mitigasi ekstremisme, terorisme, radikalisme, dan tindak kriminal;
 - e. Pemantapan kapasitas dan ketahanan fiskal daerah secara lebih progresif, realistis, dan kondusif melalui optimalisasi penerimaan Pendapatan Asli Daerah (PAD), pengelolaan dana transfer, dan penguatan peran BUMD.

4.1. Tujuan dan Sasaran Pembangunan

Kabupaten Purworejo memiliki 7 (tujuh) tujuan daerah. Masing-masing tujuan memiliki indikator yang ditargetkan hingga tahun 2026. Ketujuh tujuan ini dirinci kembali ke dalam 17 (tujuh belas) sasaran daerah dengan 21 (dua puluh satu) indikator. Seluruh target di masing-masing indikator diharapkan menjadi tolok ukur keberhasilan pembangunan Kabupaten Purworejo. Lebih lanjut, penjabaran misi Bupati ke dalam tujuan dan sasaran daerah dapat diamati pada Tabel 4.1. sebagai berikut.

Tabel 4.1. Tujuan dan Sasaran Kabupaten Purworejo Tahun 2023

Misi	Tujuan Daerah	Sasaran Daerah	Indikator	Satuan	Target 2023
1	2	3	4	5	6
Misi 1: Meningkatkan daya saing sumber daya manusia yang unggul dalam arti luas, mengedepankan kompetensi keahlian dan keilmuan yang berbasis pada religiusitas masyarakat	Peningkatan Kualitas Sumber Daya Manusia		Indeks Pembangunan Manusia (IPM)	indeks	73,76
		Meningkatnya Derajat Pendidikan Masyarakat	Rata-rata Lama Sekolah (RLS)	tahun	8,61
			Harapan Lama Sekolah (HLS)	tahun	13,79
		Meningkatnya Derajat Kesehatan Masyarakat	Angka Harapan Hidup saat Lahir (AHH)	tahun	75,16
		Meningkatnya Ketahanan Pangan	Skor Pola Pangan Harapan (Skor PPH)	%	88,80
		Terkendalinya Laju Pertumbuhan Penduduk	Laju Pertumbuhan Penduduk	%	0,26

Misi	Tujuan Daerah	Sasaran Daerah	Indikator	Satuan	Target 2023
1	2	3	4	5	6
		Terwujudnya Kesetaraan Pembangunan Gender	Indeks Pembangunan Gender (IPG)	indeks	94,99
		Terwujudnya Pembangunan Pemuda dan Olahraga	Persentase Organisasi Kepemudaan dan Olahraga yang Aktif	%	98,81
	Penurunan Angka Kemiskinan		Angka Kemiskinan	%	11,02-9,86
		Berkurangnya Penduduk Miskin	Persentase Kelompok RT 20% Berpenghasilan Terendah	%	31,42
	Pengurangan Tingkat Pengangguran		Tingkat Pengangguran Terbuka (TPT)	%	3,45
		Meningkatnya Partisipasi Angkatan Kerja	Tingkat Partisipasi Angkatan Kerja (TPAK)	%	75,43
Misi 2: Meningkatkan daya saing sektor pertanian dalam arti luas yang sinergi dengan pengembangan UMKM, perdagangan, dan industri	Peningkatan Pertumbuhan PDRB Sektor Pertanian, Kehutanan, dan Perikanan		Pertumbuhan PDRB Sektor Pertanian, Kehutanan, & Perikanan	%	2,31
		Meningkatnya Nilai Tambah Pertanian, Kehutanan, dan Perikanan	PDRB Sektor Pertanian, Kehutanan, & Perikanan	juta rupiah	2.899.954,73
Misi 3: Meningkatkan daya saing pertumbuhan ekonomi daerah berbasis UMKM, perdagangan, industri serta potensi pariwisata dan seni budaya	Peningkatan Pertumbuhan Ekonomi		Pertumbuhan Ekonomi	%	4,00-5,00*
		Meningkatnya PDRB Per Kapita	PDRB Per Kapita	juta rupiah	20,07
		Meningkatnya Pembangunan Perdesaan	Indeks Desa Membangun (IDM)	indeks	0,7226
Misi 4: Meningkatkan daya saing kualitas pelayanan publik dan penyelenggaraan pemerintahan yang baik (<i>good governance</i>)	Tata Kelola Kelembagaan Berkelas Dunia		Indeks Reformasi Birokrasi (IRB)	indeks	72
		Terwujudnya Birokrasi yang Bersih dan Akuntabel	Maturitas SPIP	skor	3,100
			Opini BPK	opini	WTP
			Nilai SAKIP	nilai	65,00
		Terwujudnya Birokrasi yang Kapabel	Indeks Profesionalitas ASN	indeks	80,2
		Terwujudnya Pelayanan Publik yang Prima	Indeks Pelayanan Publik	indeks	4,20
Indeks Inovasi Daerah	indeks		64		

Misi	Tujuan Daerah	Sasaran Daerah	Indikator	Satuan	Target 2023
1	2	3	4	5	6
Misi 5: Meningkatkan daya saing sarana prasarana dan infrastruktur yang didukung kemajuan teknologi informasi	Peningkatan Infrastruktur Berbasis Kebencanaan dan Lingkungan Hidup Berkelanjutan		Indeks Risiko Bencana	indeks	170,3
		Meningkatnya Kualitas Infrastruktur Umum	Indeks Infrastruktur Daerah	indeks	89,83
		Terkelolanya Lingkungan Hidup secara Berkelanjutan	Indeks Kualitas Lingkungan Hidup Daerah (IKLHD)	indeks	65,68
		Meningkatnya Ketahanan Daerah terhadap Bencana	Indeks Ketahanan Daerah	indeks	0,55

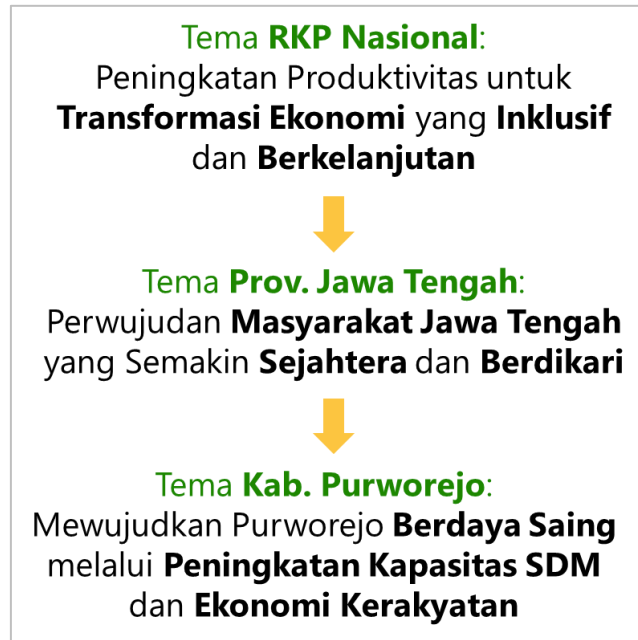
Keterangan:

*Hasil sinkronisasi Rakortek Purwomanggung, Provinsi Jawa Tengah
Sumber: RPJMD Kab. Purworejo Tahun 2021-2026

4.2. Prioritas dan Sasaran Pembangunan Tahun 2023

4.2.1. Prioritas Pembangunan Tahun 2023

Prioritas dan sasaran pembangunan daerah dirumuskan berdasarkan isu-isu strategis yang diperoleh dari hasil analisis terhadap hasil evaluasi pelaksanaan RKPD tahun 2021, identifikasi permasalahan di tingkat daerah dan nasional, serta tujuan pembangunan berkelanjutan. Terdapat lima isu strategis dalam Ranwal RKPD Kabupaten Purworejo Tahun 2023 ini, antara lain: 1) Kualitas sumber daya manusia; 2) Tata kelola kelembagaan; 3) Kemiskinan; 4) Pertumbuhan ekonomi; serta 5) Kebencanaan dan pelestarian lingkungan. Selanjutnya, dari isu-isu strategis tersebut, ditentukan tema pembangunan Kabupaten Purworejo pada tahun 2023 yakni **“Mewujudkan Purworejo Berdaya Saing melalui Peningkatan Kapasitas SDM dan Ekonomi Kerakyatan”**. Tema pembangunan ini selaras dengan RKPD Provinsi Jawa Tengah Tahun 2023 serta RKP Tahun 2023, dapat diamati pada bagan berikut.



Gambar 4.1. Keselarasan Tema Pembangunan Kabupaten Purworejo, Provinsi Jawa Tengah, dan Nasional Tahun 2023

Selanjutnya, tema pembangunan Kabupaten Purworejo tahun 2023 akan dicapai melalui 5 (lima) prioritas daerah sebagai berikut:

a. Peningkatan Kapasitas Sumber Daya Manusia menuju Purworejo Berdaya Saing

Prioritas pembangunan peningkatan kapasitas sumberdaya manusia diarahkan pada program pendidikan, program literasi, program kesehatan, program pemenuhan ketersediaan pangan, program pengendalian penduduk dan keluarga berencana, program pemberdayaan gender dan perlindungan anak, serta program pembangunan pemuda dan olahraga. Prioritas pembangunan ini di tahun 2023 difokuskan pada:

- 1) Peningkatan kualitas dan akses pendidikan yang diukur dengan persentase partisipasi sekolah pada jenjang pendidikan PAUD, SD, dan SMP yang pada tahun 2023 ditargetkan masing-masing sebesar 100%.
- 2) Guna menunjang kualitas pendidikan perlu didorong melalui peningkatan minat baca dan literasi masyarakat yang diukur dengan peningkatan pengunjung perpustakaan ditargetkan sebesar 5% yang pada tahun 2023.
- 3) Pembangunan kesehatan melalui peningkatan mutu layanan kesehatan dasar dan rujukan yang diukur dengan peningkatan

angka harapan hidup yang ditargetkan sebesar 75,16 pada tahun 2023.

- 4) Peningkatan ketersediaan pangan utama yang beranekaragam berbasis potensi sumber daya lokal yang disertai penguatan jaringan distribusi dalam rangka menciptakan pemerataan pangan yang ditargetkan sebesar 249 kilogram per kapita pada tahun 2023.
- 5) Pengendalian penduduk dan keluarga berencana diukur dengan indikator *total fertility rate* (TFR) atau angka kelahiran total ditargetkan sebesar 2,10 yang pada tahun 2023.
- 6) Peningkatan kesetaraan gender serta pemberdayaan perlindungan perempuan dan anak dengan indikator indeks pemberdayaan gender yang ditargetkan sebesar 73,14 pada tahun 2023.
- 7) Pembangunan pemuda dan olahraga diukur dengan indikator persentase organisasi kepemudaan dan olahraga yang aktif yang ditargetkan sebesar 98,81% pada tahun 2023.

b. Pewujudan Tata Kelola Pemerintahan yang Bersih, Akuntabel, dan Kapabel

Prioritas pembangunan tata kelola pemerintahan diarahkan pada program manajemen berbasis risiko, program peningkatan akuntabilitas keuangan daerah, program peningkatan kualitas perencanaan pembangunan, program manajemen sumber daya aparatur, program peningkatan kualitas pelayanan publik, dan program peningkatan inovasi daerah. Prioritas pembangunan ini di tahun 2023 difokuskan pada:

- 1) Peningkatan efektivitas manajemen berbasis risiko dalam pengawasan penyelenggaraan tugas dan fungsi instansi pemerintah daerah yang diukur melalui Manajemen Risiko Indeks (MRI) pada tahun 2023 ditargetkan 2,60.
- 2) Peningkatan akuntabilitas keuangan daerah yang diukur indikator pencapaian opini BPK pada tahun 2023 ditargetkan WTP (Wajar Tanpa Pengecualian).
- 3) Peningkatan kualitas perencanaan pembangunan yang sinergi, sinkron, dan terintegrasi dalam pencapaian tujuan serta sasaran pembangunan daerah yang diukur dengan indikator Indeks

Perencanaan Pembangunan pada tahun 2023 ditargetkan sebesar 91.

- 4) Penguatan manajemen sumber daya aparatur dalam rangka peningkatan kualitas, kompetensi, kinerja secara adil dan wajar dengan indikator Indeks Sistem Merit ditargetkan sebesar 0,64 pada tahun 2023.
- 5) Peningkatan kualitas pelayanan publik yang responsif berbasis teknologi dan informasi serta berorientasi pada kebutuhan masyarakat diukur dengan indikator Indeks Pelayanan Publik ditargetkan sebesar 4,20 pada tahun 2023.
- 6) Penguatan inovasi daerah melalui pemberdayaan dan pendayagunaan sumberdaya lokal yang memberikan manfaat bagi masyarakat diukur dengan indikator Indeks Inovasi Daerah ditargetkan sebesar 64 pada tahun 2023.

c. Percepatan Pengurangan Kemiskinan dan Pengangguran

Prioritas pembangunan pengurangan kemiskinan dan pengangguran diarahkan pada program penanganan PPKS dan program peningkatan kesempatan kerja. Prioritas pembangunan ini di tahun 2023 difokuskan pada:

- 1) Penanganan Penyandang Masalah Kesejahteraan Sosial (PMKS) yang ditargetkan sebesar 100% pada tahun 2023. Dilakukan pendekatan pemenuhan *basic need access* untuk mengurangi beban pengeluaran, *sustainable livelihood* untuk meningkatkan pendapatan masyarakat, dan penguatan tata kelola. Sasaran program ini terutama untuk penduduk miskin dan rentan miskin dan kelompok rentan lainnya.
- 2) Peningkatan daya saing tenaga kerja dengan memperluas kesempatan kerja guna mengurangi pengangguran terbuka diukur dengan indikator Tingkat Kesempatan Kerja yang pada tahun 2023 ditargetkan sebesar 96,69%.

d. Pewujudan Pertumbuhan Ekonomi yang Inklusif dan Merata

Prioritas pembangunan pertumbuhan ekonomi diarahkan pada program peningkatan nilai tambah sektor pertanian, kehutanan, dan perikanan; program peningkatan nilai tambah sektor industri pengolahan; program peningkatan nilai tambah sektor perdagangan besar dan eceran, reparasi mobil dan sepeda;

program peningkatan nilai tambah sektor penyediaan akomodasi dan makan minum; program peningkatan investasi daerah; serta program pembangunan perdesaan. Prioritas pembangunan ini di tahun 2023 difokuskan pada:

- 1) Peningkatan nilai tambah sektor pertanian, kehutanan, kelautan dan perikanan sebagai sektor dominan di Kabupaten Purworejo yang diukur dengan kenaikan nilai PDRB pada sektor pertanian, kehutanan, dan perikanan dengan target sebesar 2.834.462,67 (dalam juta rupiah) pada tahun 2023.
- 2) Peningkatan sektor industri pengolahan sebagai sektor unggulan di Kabupaten Purworejo yang diukur melalui Pertumbuhan PDRB Sektor Industri Pengolahan yang ditargetkan sebesar 5,24% pada tahun 2023.
- 3) Peningkatan daya saing sektor perdagangan, koperasi, dan UMKM dengan indikator kinerja Pertumbuhan PDRB Sektor Perdagangan Besar & Eceran, Reparasi Mobil & Sepeda yang ditargetkan sebesar 4% pada tahun 2023.
- 4) Peningkatan daya saing sektor pariwisata dan kebudayaan berbasis sumber daya lokal dan mendukung pada pencapaian indikator Pertumbuhan PDRB Sektor Penyediaan Akomodasi & Makan Minum dengan target sebesar 4,85% pada tahun 2023.
- 5) Peningkatan investasi daerah direpresentasikan melalui pertumbuhan Pembentukan Modal Tetap Bruto (PMTB) dengan target sebesar 4,69% pada tahun 2023.
- 6) Peningkatan pembangunan perdesaan dengan mengelola daya dalam ketahanan sosial, ekonomi, dan ekologi secara berkelanjutan yang diukur melalui Persentase Desa Mandiri dan Maju dengan target sebesar 29% pada tahun 2023.

e. Pewujudan Ketahanan Bencana dan Keberlanjutan Lingkungan Hidup

Prioritas perwujudan ketahanan bencana dan keberlanjutan lingkungan hidup diarahkan pada program akses infrastruktur, program pengelolaan lingkungan hidup, serta program penanggulangan dan penanganan bencana. Prioritas pembangunan ini di tahun 2023 difokuskan pada:

- 1) Peningkatan kualitas infrastruktur wilayah dan permukiman yang meliputi jaringan transportasi, air bersih, air limbah, drainase, energi kelistrikan, telekomunikasi dan persampahan yang diukur melalui Indeks Infrastruktur Daerah dengan target 80,83 pada tahun 2023.
- 2) Pengelolaan lingkungan hidup secara berkelanjutan serta tanggap terhadap perubahan iklim melalui pengendalian pencemaran dan kerusakan lingkungan hidup yang diukur melalui Indeks Kualitas Lingkungan Hidup Daerah dengan target 65,67 pada tahun 2023.
- 3) Peningkatan kapasitas daerah serta masyarakat dalam penanggulangan dan penanganan bencana daerah yang diukur melalui Indeks Ketahanan Daerah dengan target 0,50 pada tahun 2023.

Kabupaten Purworejo memiliki 5 prioritas pembangunan, sementara Provinsi Jawa Tengah memiliki 4 prioritas pembangunan. Prioritas kesatu Provinsi Jawa Tengah selaras dengan prioritas keempat dan kelima di Kabupaten Purworejo. Prioritas kedua Provinsi Jawa Tengah selaras dengan prioritas ketiga di Kabupaten Purworejo. Prioritas ketiga Provinsi Jawa Tengah selaras dengan prioritas kesatu di Kabupaten Purworejo. Terakhir, prioritas keempat Provinsi Jawa Tengah selaras dengan prioritas kedua di Kabupaten Purworejo tahun 2023.



Gambar 4.2. Keselarasan Prioritas Pembangunan Kabupaten Purworejo dan Provinsi Jawa Tengah Tahun 2023

Adapun program pembangunan daerah dan targetnya di tahun 2023 dikaitkan dengan Visi dan Misi Bupati Purworejo ditunjukkan pada tabel berikut.

Tabel 4.2. Program Pembangunan Daerah Kabupaten Purworejo dan Targetnya di Tahun 2023

Kode				Misi/ Tujuan/ Sasaran/ PPD	Indikator	Satuan	Target Tahun 2023
M	T	S	P				
1				2	3	4	5
1				Meningkatkan Daya Saing Sumber Daya Manusia yang Unggul Dalam Arti Luas, Mengedepankan Kompetensi Keahlian dan Keilmuan yang Berbasis pada Religiusitas Masyarakat			
	1			Peningkatan Kualitas Sumber Daya Manusia			
		1		Meningkatnya Derajat Pendidikan Masyarakat			
			1	Program Pendidikan	Persentase Warga Negara Usia 5-6 Tahun yang Berpartisipasi dalam PAUD	%	100,00
					Persentase Warga Negara Usia 7-12 Tahun yang Berpartisipasi dalam Pendidikan Dasar	%	100,00
					Persentase Warga Negara Usia 13-15 Tahun yang Berpartisipasi dalam Pendidikan Menengah Pertama	%	100,00
			2	Program Literasi	Persentase Peningkatan Pengunjung Perpustakaan	%	5,00
		2		Meningkatnya Derajat Kesehatan Masyarakat			
			3	Program Kesehatan	Angka Harapan Hidup saat Lahir (AHH)	tahun	75,16
		3		Meningkatnya Ketahanan Pangan			
			4	Program Pemenuhan Ketersediaan Pangan	Ketersediaan Pangan Utama	kg/kapita	249,00
		4		Terkendalinya Laju Pertumbuhan Penduduk			
			5	Program Pengendalian Penduduk dan Keluarga Berencana	Total Fertility Rate (TFR)	%	2,10
		5		Terwujudnya Kesetaraan Pembangunan Gender			
			6	Program Pemberdayaan Gender dan Perlindungan Anak	Indeks Pemberdayaan Gender (IDG)	indeks	73,14
		6		Terwujudnya Pembangunan Pemuda dan Olahraga			
			7	Program Pembangunan Pemuda dan Olahraga	Persentase Organisasi Kepemudaan dan Olahraga yang Aktif	%	98,81
	2			Penurunan Angka Kemiskinan			
		7		Berkurangnya Penduduk Miskin			
			8	Program Penanganan PPKS	Persentase PPKS yang Tertangani	%	100
	3			Pengurangan Tingkat Pengangguran	Tingkat Pengangguran Terbuka (TPT)	%	3,45
		8		Meningkatnya Partisipasi Angkatan Kerja			

Kode				Misi/ Tujuan/ Sasaran/ PPD	Indikator	Satuan	Target Tahun 2023
M	T	S	P				
1				2	3	4	5
			9	Program Peningkatan Kesempatan Kerja	Tingkat Kesempatan Kerja (TKK)	%	96,69
2				Meningkatkan Daya Saing Sektor Pertanian dalam Arti Luas yang Sinergi dengan Pengembangan UMKM, Perdagangan, dan Industri			
	4			Peningkatan Pertumbuhan PDRB Sektor Pertanian, Kehutanan, dan Perikanan			
		9		Meningkatnya Nilai Tambah Pertanian, Kehutanan, dan Perikanan			
			10	Program Peningkatan Nilai Tambah Sektor Pertanian, Kehutanan, dan Perikanan	PDRB Sektor Pertanian, Kehutanan, dan Perikanan	juta rupiah	2.899.954,73
3				Meningkatkan Daya Saing Pertumbuhan Ekonomi Daerah Berbasis UMKM, Perdagangan, Industri, serta Potensi Pariwisata dan Seni Budaya			
	5			Peningkatan Pertumbuhan Ekonomi			
		10		Meningkatnya PDRB Per Kapita			
			11	Program Peningkatan Nilai Tambah Sektor Industri Pengolahan	Pertumbuhan PDRB Sektor Industri Pengolahan	%	5,83
			12	Program Peningkatan Nilai Tambah Sektor Perdagangan Besar dan Eceran; Reparasi Mobil dan Sepeda	Pertumbuhan PDRB Sektor Perdagangan Besar dan Eceran; Reparasi Mobil dan Sepeda	%	4,59
			13	Program Peningkatan Nilai Tambah Sektor Penyediaan Akomodasi dan Makan Minum	Pertumbuhan PDRB Sektor Penyediaan Akomodasi dan Makan Minum	%	5,44
			14	Program Peningkatan Investasi Daerah	Pertumbuhan PMTB	%	5,40
		11		Meningkatnya Pembangunan Perdesaan			
			15	Program Pembangunan Perdesaan	Persentase Desa Mandiri dan Maju	%	31,13
4				Meningkatkan Daya Saing Kualitas Pelayanan Publik dan Penyelenggaraan Pemerintahan Yang Baik (<i>Good Governance</i>)			
	6			Tata Kelola Kelembagaan Berkelas Dunia			
		12		Terwujudnya Birokrasi yang Bersih dan Akuntabel			
			16	Program Manajemen Berbasis Risiko	Manajemen Risiko Indeks (MRI)	indeks	2,60
			17	Program Peningkatan Akuntabilitas Keuangan Daerah	Opini BPK	opini	WTP
			18	Program Peningkatan Kualitas Perencanaan Pembangunan	Indeks Perencanaan Pembangunan	indeks	91
		13		Terwujudnya Birokrasi yang Kapabel			
			19	Program Manajemen Sumber Daya Aparatur	Indeks Sistem Merit	indeks	0,64
		14		Terwujudnya Pelayanan Publik yang Prima			
			20	Program Peningkatan Kualitas Pelayanan Publik	Indeks Pelayanan Publik	indeks	4,20
			21	Program Peningkatan Inovasi Daerah	Indeks Inovasi Daerah	indeks	64
5				Meningkatkan Daya Saing Sarana Prasarana dan Infrastruktur yang Didukung Kemajuan Teknologi Informasi			
	7			Peningkatan Infrastruktur Berbasis Kebencanaan dan Lingkungan			
		15		Meningkatnya Kualitas Infrastruktur Umum			

Kode				Misi/ Tujuan/ Sasaran/ PPD	Indikator	Satuan	Target Tahun 2023
M	T	S	P				
1				2	3	4	5
			22	Program Akses Infrastruktur	Indeks Infrastruktur Daerah	indeks	89,83
		16		Terkelolanya Lingkungan Hidup secara Berkelanjutan			
			23	Program Pengelolaan Lingkungan Hidup	Indeks Kualitas Lingkungan Hidup (IKLHD)	indeks	65,69
		17		Meningkatnya Ketahanan Daerah terhadap Bencana			
			24	Program Penanggulangan dan Penanganan Bencana	Indeks Ketahanan Daerah (IKD)	indeks	0,55

Keterangan: M = Misi S = Sasaran Daerah
T = Tujuan Daerah P = Program Pembangunan Daerah

Sumber: RPJMD Kab. Purworejo Tahun 2021-2026

4.2.1. Sasaran Pembangunan Tahun 2023

Terdapat 4 (empat) sasaran pembangunan Kabupaten Purworejo di tahun 2023, antara lain Percepatan Penghapusan Kemiskinan Ekstrem, Pembangunan Berperspektif Gender, Percepatan Penurunan Stunting, serta Adaptasi dan Mitigasi Perubahan Iklim.

a. Percepatan Penghapusan Kemiskinan Ekstrem

Keputusan Menteri Koordinator Bidang Pembangunan Manusia dan Kebudayaan Republik Indonesia Nomor 25 Tahun 2022 tentang Kabupaten/Kota Prioritas Percepatan Penghapusan Kemiskinan Ekstrem Tahun 2022-2024 bahwa untuk melaksanakan percepatan penghapusan kemiskinan ekstrem telah ditetapkan lokasi prioritas penghapusan kemiskinan ekstrem pada tahun 2023-2024 yang diperluas mencakup seluruh kabupaten/kota.

Kemiskinan di Kabupaten Purworejo pada tahun 2021 mengalami peningkatan dari 11,78 pada tahun 2020 menjadi 12,40 persen akibat pandemi covid-19. Berdasarkan hasil Susenas pada tahun 2020, kemiskinan ekstrim di Kabupaten Purworejo pada tahun 2020 sebesar 1,28 persen atau sejumlah 9.201 jiwa mengalami kemiskinan ekstrim.

Dalam rangka penghapusan kemiskinan ekstrem di seluruh wilayah Republik Indonesia pada tahun 2024, melalui keterpaduan dan sinergi program pemerintah daerah. Melaksanakan percepatan penghapusan kemiskinan ekstrem secara tepat sasaran melalui strategi kebijakan yang meliputi:

- 1) Pengurangan beban pengeluaran masyarakat;
- 2) Peningkatan pendapatan masyarakat; dan
- 3) Penurunan jumlah kantong-kantong kemiskinan.

Berdasarkan Instruksi Presiden Republik Indonesia Nomor 4 Tahun 2022 tentang Percepatan Penghapusan Kemiskinan Ekstrem, khusus kepada Bupati/Wali Kota diinstruksikan untuk :

- 1) Melaksanakan percepatan penghapusan kemiskinan ekstrem di wilayah kabupaten/kota;
- 2) Menetapkan data sasaran keluarga miskin ekstrem berdasarkan hasil musyawarah desa/kelurahan yang dibuktikan dengan berita acara musyawarah desa/ kelurahan;
- 3) Menyusun program dan kegiatan pada Rencana Kerja Pemerintah Daerah Kabupaten/Kota serta mengalokasikan anggaran pada Anggaran Pendapatan dan Belanja Daerah Kabupaten / Kota dalam rangka percepatan penghapusan kemiskinan ekstrem, termasuk pemutakhiran data penerima dengan nama dan alamat (by name by address);
- 4) Memfasilitasi penyediaan lahan perumahan bagi penerima manfaat; dan
- 5) Menyampaikan laporan hasil pelaksanaan percepatan penghapusan kemiskinan ekstrem kepada Gubernur setiap 3 (tiga) bulan sekali.

b. Pembangunan Berperspektif Gender

Pembangunan berperspektif gender Kabupaten Purworejo dicapai melalui sasaran daerah “Terwujudnya Kesetaraan Pembangunan Gender” dengan indikator Indeks Pembangunan Gender (IPG) yang ditargetkan 94,99 pada tahun 2023. Sasaran daerah ini dijabarkan kembali dalam program pembangunan daerah “Program Pemberdayaan Gender dan Perlindungan Anak”, dengan indikator Indeks Pemberdayaan Gender (IDG), ditargetkan 73,14 pada tahun 2023. Pembangunan berperspektif gender dilakukan dalam rangka mencapai Indeks Pembangunan Manusia (IPM) sebesar 73,76 di tahun 2023 sebagai upaya “Peningkatan Kualitas Sumber Daya Manusia” (tujuan daerah).

Gubernur Jawa Tengah menerbitkan Surat Edaran Nomor 463.23/0007589 pada 9 Mei 2022 tentang Perencanaan dan

Penganggaran Responsif Gender (PPRG) pada Pemerintah Kabupaten/ Kota se Jawa Tengah. Dalam rangka percepatan pelaksanaan Pengarusutamaan Gender (PUG) di seluruh bidang pembangunan kabupaten/ kota di Jawa Tengah, perlu penyiapan program dan kegiatan serta strategi Pengarusutamaan Gender (PUG). Melalui beberapa program pada DPPAPMD antara lain:

- 1) Program Pengarusutamaan Gender dan Pemberdayaan Perempuan,
- 2) Program Perlindungan Perempuan,
- 3) Program Peningkatan Kualitas Keluarga,
- 4) Program Pengelolaan Sistem Data Gender dan Anak,
- 5) Program Pemenuhan Hak Anak (PHA), serta
- 6) Program Perlindungan Khusus Anak,

Diharapkan penyiapan data pilah gender, analisi gender dengan metode *Gender Analysis Pathway* (GAP) atau *Problem Based Approach* (PROBA), *Gender Budget Statement* (GBS), serta *Focal Point Gender* dapat dilakukan dan dilaporkan dengan baik ke Provinsi Jawa Tengah.

c. Percepatan Penurunan Stunting

Berdasarkan Peraturan Presiden Nomor 72 Tahun 2021 tentang Percepatan Penurunan Stunting, Stunting adalah gangguan pertumbuhan dan perkembangan anak akibat kekurangan gizi kronis dan infeksi berulang, yang ditandai dengan panjang atau tinggi badannya berada di bawah standar yang ditetapkan oleh menteri yang menyelenggarakan urusan pemerintahan di bidang kesehatan. Percepatan penurunan stunting dilakukan dengan layanan intervensi spesifik dan layanan intervensi sensitif.

Pencapaian target tujuan pembangunan berkelanjutan dilaksanakan melalui pencapaian target nasional prevalensi stunting yang diukur pada anak berusia dibawah 5 (lima) tahun. Dalam rangka pencapaian target nasional prevalensi stunting ditetapkan target antara yang harus dicapai sebesar 14% (empat belas persen) pada tahun 2024. Kondisi Kabupaten Purworejo berdasarkan perhitungan e-PPGBM sudah mencapai target nasional yaitu 12,10%. Jumlah desa lokus stunting Kabupaten Purworejo pada tahun 2023 adalah 28 desa yang ditentukan berdasarkan analisis situasi.

Dalam rangka mencapai target prevalensi stunting, dilakukan melalui:

- 1) Program Pemenuhan Upaya Kesehatan Perorangan Dan Upaya Kesehatan Masyarakat.
- 2) Program Rehabilitasi Sosial.
- 3) Program Pembinaan Keluarga Berencana (KB)
- 4) Program Pemberdayaan dan Peningkatan Keluarga Sejahtera (KS).
- 5) Program Pengelolaan dan Pengembangan Sistem Penyediaan Air Minum.

d. Adaptasi dan Mitigasi Perubahan Iklim

Adaptasi dan mitigasi perubahan iklim merupakan langkah penyesuaian diri serta untuk memperlambat dan mengurangi dampaknya dengan cara menstabilkan konsentrasi volume Gas Rumah Kaca (GRK). GRK dapat terbentuk dari aktivitas-aktivitas manusia. Perubahan iklim dapat berdampak pada berbagai aspek kehidupan, yaitu:

- 1) Meningkatnya frekuensi bencana hidrometeorologis
- 2) Terancamnya daya dukung pangan akibat perubahan produktivitas tanaman pangan
- 3) Hilangnya keanekaragaman hayati
- 4) Terancamnya kesehatan pada kelompok masyarakat rentan.

Dalam menghadapi perubahan iklim, seluruh pihak termasuk masyarakat perlu menyesuaikan diri terhadap dampak yang terjadi serta mitigasi untuk mengurangi emisi GRK melalui penerapan pola hidup rendah emisi dalam melakukan aktivitas sehari-hari misalnya mengurangi produksi sampah dan memaksimalkan penggunaan energi terbarukan. Dalam rangka adaptasi dan mitigasi perubahan iklim di Kabupaten Purworejo dilakukan dengan mengintervensi aktivitas pada program-program sebagai berikut:

- 1) Program Perencanaan Lingkungan Hidup
- 2) Program Pengendalian Pencemaran dan/atau Kerusakan Lingkungan Hidup
- 3) Program Pengelolaan Keanekaragaman Hayati (Kehati)
- 4) Program Pengendalian Bahan Berbahaya dan Beracun (B3) dan Limbah Bahan Berbahaya dan Beracun (Limbah B3)

- 5) Program Pembinaan dan Pengawasan terhadap Izin Lingkungan dan Izin Perlindungan dan Pengelolaan Lingkungan Hidup (PPLH)
- 6) Program Peningkatan Pendidikan, Pelatihan dan Penyuluhan Lingkungan Hidup untuk Masyarakat
- 7) Program Penghargaan Lingkungan Hidup untuk Masyarakat
- 8) Program Penanganan Pengaduan Lingkungan Hidup
- 9) Program Pengelolaan Persampahan
- 10) Program Penanggulangan Bencana
- 11) Program Penanganan Bencana
- 12) Program Pemenuhan Upaya Kesehatan Perorangan dan Upaya Kesehatan Masyarakat
- 13) Program Peningkatan Diversifikasi dan Ketahanan Pangan Masyarakat
- 14) Program Penanganan Kerawanan Pangan

4.3. Pokok-Pokok Pikiran DPRD

Pada penyusunan perencanaan tahunan, DPRD dapat memberikan saran dan pendapat berupa pokok-pokok pikiran DPRD berdasarkan hasil reses/ penjangingan aspirasi masyarakat sebagai bahan perumusan kegiatan disertakan dengan lokasi serta kelompok sasaran, selaras dengan pencapaian pembangunan yang telah ditetapkan dalam RPJMD. Pokok-pokok pikiran DPRD merupakan wujud akumulasi dan representasi masyarakat pada 6 daerah pemilihan (Dapil) yang meliputi: Dapil 1 (Kec. Kaligesing dan Kec. Purworejo), Dapil 2 (Kec. Bagelen, Kec. Ngombol, dan Kec. Purwodadi), Dapil 3 (Kec. Banyuurip dan Kec. Bayan), Dapil 4 (Kec. Butuh, Kec. Grabag, dan Kec. Kutoarjo), Dapil 5 (Kec. Bruno, Kec. Kemiri, dan Kec. Pituruh), serta Dapil 6 (Kec. Bener, Kec. Gebang, dan Kec. Loano).

Kegiatan reses/ penjangingan aspirasi masyarakat telah merangkum berbagai aspirasi warga Kabupaten Purworejo untuk ditindaklanjuti dalam perencanaan pembangunan tahunan. Hal tersebut dirumuskan sebagai pokok-pokok pikiran DPRD Kabupaten Purworejo sesuai dengan Keputusan DPRD Kab. Purworejo No. 040/02 Tahun 2022 tentang Pokok-Pokok Pikiran DPRD terhadap RKPD Kabupaten Purworejo Tahun 2023, dipilah dalam masing-masing bidang urusan, antara lain:

1. Bidang Urusan Pendidikan
 - a. Rehabilitasi Sedang/Berat Sarana, Prasarana dan Utilitas Sekolah (Talud, Pagar, Jamban, Gapura) SD dan SMP,
 - b. Pengadaan Mebel Sekolah SD dan SMP,
 - c. Pengadaan Alat Praktik dan Peraga Siswa (TIK) SD dan Alat Praktik dan Peraga Siswa PAUD,
 - d. Rehabilitasi Sedang/Berat Ruang Guru/Kepala Sekolah/TU SD dan SMP,
 - e. Rehabilitasi Sedang/Berat Ruang Kelas SD dan SMP, serta
 - f. Rehabilitasi Sedang/Berat Perpustakaan Sekolah SD dan SMP.
2. Bidang Urusan Pekerjaan Umum dan Penataan Ruang
 - a. Pembangunan Drainase,
 - b. Penggantian Jembatan,
 - c. Rehabilitasi Bangunan Bendung Sederhana, Bendung Teknis, Gorong-gorong, Pelimpah, Penguras, Sadap, Talang, dan Terjun,
 - d. Rehabilitasi Drainase, Jalan Poros Desa, Saluran Irigasi Primer/ Sekunder, serta
 - e. Rehabilitasi/Peningkatan jalan.
3. Bidang Urusan Perumahan Rakyat dan Kawasan Permukiman
 - a. Pembangunan/ Rehabilitasi Sarana Peribadatan (Berat, Sedang, Ringan),
 - b. Pembangunan/ Rehabilitasi Fasilitas Sarana Peribadatan, serta
 - c. Perbaikan Rumah Tidak Layak Huni (RTLH),
4. Bidang Urusan Sosial
 - a. Bantuan KUBE Fakir Miskin.
5. Bidang Urusan Tenaga Kerja
 - a. Pelatihan berbasis kompetensi kejuruan Menjahit, Pembuatan Roti dan Kue/Prosesing, Sepeda Motor, TIK (website, video editing), serta
 - b. Pelatihan Stir Mobil.
6. Bidang Urusan Lingkungan Hidup
 - a. Pembentukan Bank Sampah.
7. Bidang Urusan Perhubungan
 - a. Alat Penerangan Jalan Umum, serta
 - b. Cermin Tikungan,

8. Bidang Urusan Kepemudaan dan Olahraga
 - a. Bantuan Sarana dan Prasarana Olahraga, serta
 - b. Bantuan Peralatan Olahraga.
9. Bidang Urusan Kebudayaan
 - a. Pelindungan, Pengembangan, Pemanfaatan Objek Pemajuan Tradisi Budaya (Alat Kesenian).
10. Bidang Urusan Kelautan dan Perikanan
 - a. Bantuan bibit ikan Gurameh dan Nila,
 - b. Pembangunan Ruang Pengelola TPI, MCK dan Musholla,
 - c. Pengadaan Calon Induk Ikan Nila Unggul, serta
 - d. Pengadaan sarana budidaya ikan Lele, Nila, Gurami, dan Karamba.
11. Bidang Urusan Pariwisata
 - a. Bantuan Pengadaan Sarana dan Prasarana Wisata.
12. Bidang Urusan Pertanian
 - a. Alat Pemipil Jagung,
 - b. Alat Pertanian: Traktor Tangan, Traktor tangan roda 2 type rotary, dan Cultivator,
 - c. Bantuan Bibit Durian, Jahe, Jambu, Karet, Kelapa, Kelengkeng, Kopi, Mangga, Manggis,
 - d. Bantuan Ternak Domba, Kambing Jawa Randu, Kambing Kaligesing, Sapi,
 - e. Roaster (Penyangrai biji Kopi),
 - f. Pembangunan Air Tanah Dangkal, Jalan Usaha Tani, dan Rehabilitasi Jaringan Irigasi tersier (RJIT), serta
 - g. Pengadaan Combine Harvester, Kendaraan Roda 3, Pompa Air, Power Thresher Multiguna, serta Rice transplanter.
13. Keuangan
 - a. Bantuan keuangan pada desa.
14. Kesatuan Bangsa dan Politik
 - a. Bantuan kepada Organisasi Kemasyarakatan.

4.4. Arah Pengembangan Wilayah

Rencana Tata Ruang Wilayah atau RTRW merupakan dokumen rencana yang menjadi acuan pengembangan tata ruang yang terwujud dalam struktur ruang dan pola ruang untuk jangka waktu 20 tahun.

Dalam perkembangannya, RTRW dapat dilakukan peninjauan kembali setiap lima tahun untuk melihat kesesuaian dengan perkembangan yang terjadi. Arah pengembangan wilayah Kabupaten Purworejo dapat dijelaskan dengan mengamati pola ruang pada dokumen Rencana Tata Ruang Wilayah (RTRW) Kabupaten Purworejo tahun 2021-2041. Pola ruang Kabupaten Purworejo dibagi atas kawasan peruntukan budidaya dan kawasan peruntukan lindung.

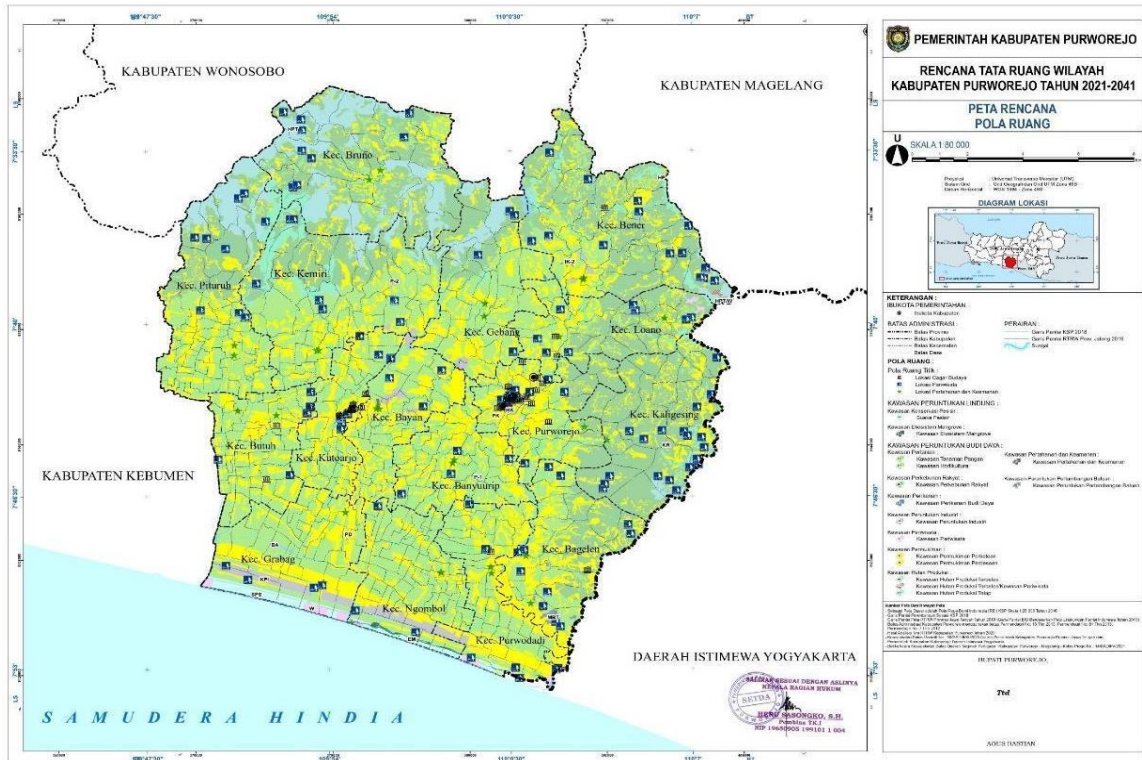
Tabel 4.3. Luasan Rencana Pola Ruang Wilayah Kabupaten Purworejo Tahun 2021-2041

Rencana Pola Ruang Wilayah		Luas (ha)	Luas Total (ha)
Kawasan Peruntukan Lindung	Kawasan Konservasi	827,1	919,1
	Kawasan Cagar Budaya	0,0	
	Kawasan Ekosistem Mangrove	91,9	
Kawasan Peruntukan Budi Daya	Kawasan Hutan Produksi	8.321,7	105.895,5
	Kawasan Perkebunan Rakyat	28.214,0	
	Kawasan Pertanian	39.082,1	
	Kawasan Perikanan	18,1	
	Kawasan Pertambangan dan Energi	96,4	
	Kawasan Peruntukan Industri	1.250,4	
	Kawasan Pariwisata	343,3	
	Kawasan Permukiman	28.517,5	
	Kawasan Pertahanan dan Keamanan	51,9	
Badan Air	Badan Air	1.330,5	1.330,5
Luas Total (ha)		108.145,0	108.145,0

Sumber: RTRW Kabupaten Purworejo 2021-2041

Ditunjukkan dalam tabel di atas, kawasan peruntukan lindung Kabupaten Purworejo terbagi atas kawasan konservasi, kawasan cagar budaya, dan kawasan ekosistem mangrove. Kawasan peruntukan budi daya terbagi menjadi kawasan hutan produksi, kawasan perkebunan rakyat, kawasan pertanian, kawasan perikanan, kawasan pertambangan dan energi, kawasan peruntukan industri, kawasan pariwisata, kawasan permukiman, dan kawasan pertahanan dan keamanan.

Kabupaten Purworejo memiliki 919,1 ha kawasan peruntukan lindung atau 0,85% dari seluruh luasan di kabupaten. Kawasan ini berada di selatan kabupaten, tepatnya di Kecamatan Grabag, Purwodadi, dan Ngombol. Sementara itu, 105.895,5 ha (97,92%) ialah kawasan peruntukan budi daya. Selebihnya, 1.330,5 ha (1,23%) merupakan badan air. Lebih lanjut, hal ini dapat diamati pada peta rencana pola ruang Kabupaten Purworejo berikut.



Gambar 4.3. Peta Rencana Pola Ruang Kabupaten Purworejo

(Sumber: RTRW Kabupaten Purworejo Tahun 2021 – 2041)

Berdasarkan rencana pola ruang, Kabupaten Purworejo memiliki kawasan konservasi seluas 827,1 ha yang merupakan suaka pesisir (lokasi: 3 kecamatan). Adapun kawasan ekosistem mangrove seluas 91,9 ha di Kecamatan Ngombol dan Purwodadi.

Tabel 4.4. Luasan Kawasan Peruntukan Lindung Kabupaten Purworejo Tahun 2021-2041

No	Kecamatan	Kawasan Konservasi	Kawasan Cagar Budaya	Kawasan Ekosistem Mangrove
1	Kec. Grabag	490,2	0,0	0,0
2	Kec. Ngombol	207,9	0,0	76,8
3	Kec. Purwodadi	129,0	0,0	15,1
4	Kec. Bagelen	0,0	0,0	0,0
5	Kec. Kaligesing	0,0	0,0	0,0
6	Kec. Purworejo	0,0	0,0	0,0
7	Kec. Banyuwirip	0,0	0,0	0,0
8	Kec. Bayan	0,0	0,0	0,0
9	Kec. Kutoarjo	0,0	0,0	0,0
10	Kec. Butuh	0,0	0,0	0,0
11	Kec. Pituruh	0,0	0,0	0,0
12	Kec. Kemiri	0,0	0,0	0,0
13	Kec. Bruno	0,0	0,0	0,0
14	Kec. Gebang	0,0	0,0	0,0
15	Kec. Loano	0,0	0,0	0,0
16	Kec. Bener	0,0	0,0	0,0

No	Kecamatan	Kawasan Konservasi	Kawasan Cagar Budaya	Kawasan Ekosistem Mangrove
1	2	3	4	5
Luas Total (ha)		827,1	0,0	91,9

Sumber: RTRW Kabupaten Purworejo 2021-2041

Kabupaten Purworejo memiliki arahan penggunaan lahan dominan pertanian, seluas 39.082,1 ha atau 36,14% dari luasan total daerah, diikuti permukiman dengan luas 28.517,5 ha (26,37%) dan perkebunan rakyat dengan luas 28.214,0 ha (26,09%). Kawasan pertanian terbagi menjadi kawasan tanaman pangan dan kawasan hortikultura, sementara kawasan hutan produksi terbagi ke dalam kawasan hutan produksi terbatas/ kawasan pariwisata dan kawasan hutan produksi tetap. Adapun kawasan permukiman dibedakan menjadi perdesaan-perkotaan.

Kawasan hutan produksi dan perkebunan rakyat menjulang di sisi timur dan utara kabupaten, dengan wilayah berupa perbukitan. Kawasan pertanian dan permukiman cukup merata di seluruh kecamatan, kecuali luasan pertanian di Kecamatan Kaligesing. Sementara Kawasan peruntukan industri lebih terpusat di Kecamatan Grabag, Ngombol, Purwodadi, dan Bayan.

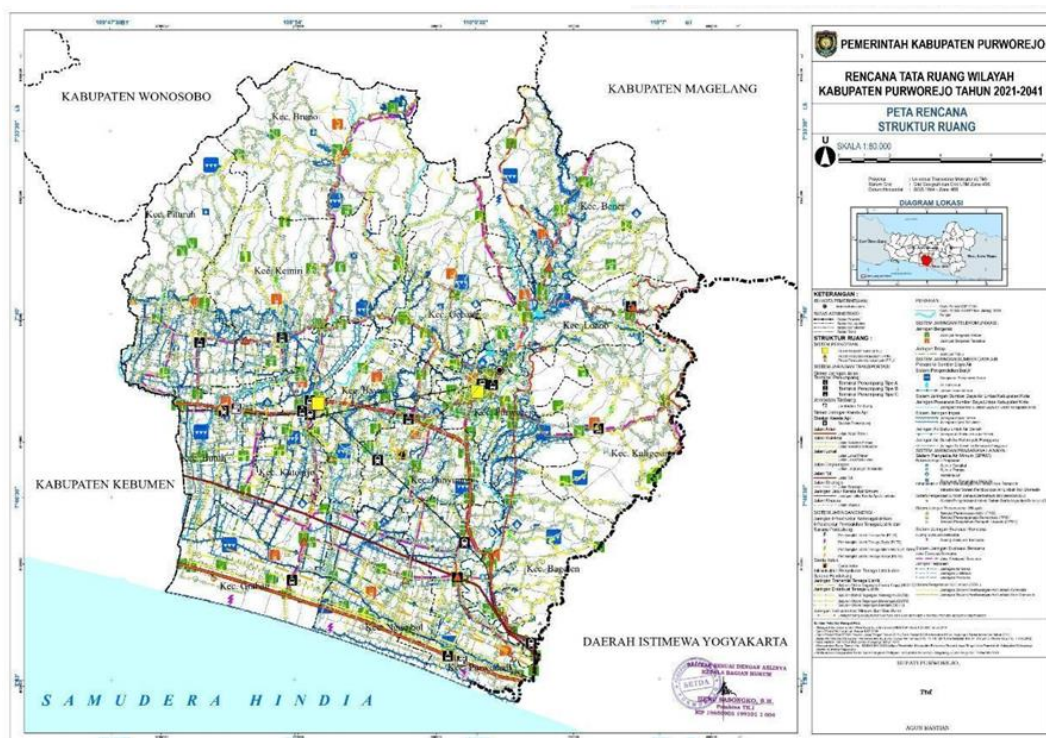
Tabel 4.5. Luasan Kawasan Peruntukan Budi Daya Kabupaten Purworejo Tahun 2021-2041

No	Kecamatan	Kawasan Hutan Produksi	Kawasan Perkebunan Rakyat	Kawasan Pertanian	Kawasan Perikanan	Kawasan Pertambangan dan Energi	Kawasan Peruntukan Industri	Kawasan Pariwisata	Kawasan Permukiman	Kawasan Pertahanan dan Keamanan
1	2	3	4	5	6	7	8	9	10	11
1	Kec. Grabag	90,2	57,0	3.176,6	0,0	0,0	497,9	168,7	2.157,5	2,0
2	Kec. Ngombol	40,9	16,8	3.789,0	0,0	0,0	294,0	25,1	1.403,4	0,0
3	Kec. Purwodadi	2,8	1,8	2.928,8	0,0	0,0	130,3	70,1	2.240,1	0,0
4	Kec. Bagelen	0,0	1.796,2	1.982,0	0,0	96,4	0,0	0,0	2.394,1	0,0
5	Kec. Kaligesing	466,9	5.959,6	108,2	0,0	0,0	0,0	3,6	1.274,6	0,0
6	Kec. Purworejo	0,0	1.340,8	1.681,6	0,0	0,0	0,0	23,1	2.153,4	33,6
7	Kec. Banyuurip	0,0	0,0	2.856,4	0,0	0,0	0,0	0,0	1.878,1	0,9
8	Kec. Bayan	0,0	0,0	2.456,1	0,0	0,0	150,1	0,0	1.767,1	12,2
9	Kec. Kutoarjo	0,0	0,0	2.298,3	0,0	0,0	0,0	3,6	1.586,4	3,2
10	Kec. Butuh	0,0	0,0	2.953,3	0,0	0,0	0,0	0,0	1.635,1	0,0
11	Kec. Pituruh	1.493,3	2.414,7	2.988,7	0,0	0,0	0,0	0,0	1.941,7	0,0
12	Kec. Kemiri	1.264,0	2.489,4	4.356,8	0,0	0,0	42,2	0,0	2.063,2	0,0
13	Kec. Bruno	3.434,3	4.881,8	1.101,6	0,0	0,0	0,0	0,0	1.095,3	0,0

No	Kecamatan	Kawasan Hutan Produksi	Kawasan Perkebunan Rakyat	Kawasan Pertanian	Kawasan Perikanan	Kawasan Pertambangan dan Energi	Kawasan Peruntukan Industri	Kawasan Pariwisata	Kawasan Permukiman	Kawasan Pertahanan dan Keamanan
1	2	3	4	5	6	7	8	9	10	11
14	Kec. Gebang	688,5	1.486,8	3.102,8	6,0	0,0	66,0	0,0	1.618,8	0,0
15	Kec. Loano	65,6	2.287,0	1.557,0	4,7	0,0	7,4	49,2	1.289,2	0,0
16	Kec. Bener	775,3	5.482,1	1.745,1	7,4	0,0	62,4	0,0	2.019,7	0,0
Luas Total (ha)		8.321,7	28.214,0	39.082,1	18,1	96,4	1.250,4	343,3	28.517,5	51,9

Sumber: RTRW Kabupaten Purworejo 2021-2041

Kabupaten Purworejo yang terletak di wilayah selatan Provinsi Jawa Tengah dan berbatasan langsung dengan Provinsi Daerah Istimewa Yogyakarta (DIY) menjadikan posisi Kabupaten Purworejo berada pada posisi yang sangat strategis. Posisi tersebut berada pada titik silang transportasi lintas selatan Jawa Tengah yang dilalui jalan arteri selatan Pulau Jawa maupun Jaringan Jalan Lintas Selatan (JJLS), interkoneksi dengan jalur utara-selatan melalui jalan kolektor primer, serta jalur kereta api selatan Jawa. Hadirnya beberapa Proyek Strategis Nasional (PSN) di Kabupaten Purworejo diharapkan dapat menjadi faktor pendorong pengembangan wilayah dan pertumbuhan ekonomi di kawasan sekitarnya. Rencana struktur ruang Kabupaten Purworejo Tahun 2021-2041 dapat diamati pada gambar berikut.



Gambar 4.4. Peta Rencana Struktur Ruang Kabupaten Purworejo

(Sumber: RTRW Kabupaten Purworejo Tahun 2021 – 2041)

Terdapat beberapa Kawasan Strategis di Kabupaten Purworejo. Kawasan Strategis Provinsi di Kabupaten Purworejo merupakan kawasan strategis dari sudut kepentingan pertumbuhan ekonomi yaitu Kawasan Strategis Pariwisata Terpadu berupa kawasan Borobudur-Kebumen-Dieng dan sekitarnya. Sedangkan kawasan Strategis Kabupaten terdiri atas kawasan strategis yang dikembangkan dari sudut kepentingan sosial budaya; dan kawasan strategis dari sudut kepentingan fungsi dan daya dukung lingkungan hidup. Perwujudan kawasan strategis yang dikembangkan dari sudut kepentingan sosial budaya terdiri atas Kawasan sekitar Badan Otorita Borobudur; sudut kepentingan fungsi dan daya dukung lingkungan hidup adalah Kawasan Kota Perbatasan (Border City) Sekitar Bandar Udara Yogyakarta International Airport (YIA) dan Kawasan Sekitar Kawasan Peruntukan Industri Purwodadi-Ngombol-Grabag. Perwujudan Kawasan sekitar Badan Otorita Borobudur terdiri atas: pengembangan dan pengelolaan kawasan; peningkatan promosi, iklim investasi, dan realisasi investasi; peningkatan dan pengembangan sarana prasarana penunjang pariwisata; pengembangan terminal penumpang untuk pariwisata; pemberdayaan dan peningkatan partisipasi masyarakat; pengembangan kawasan harus sesuai daya dukung dan daya tampung lingkungan; pengembangan kawasan dengan memperhatikan kawasan rawan bencana; dan penyediaan ruang dan jalur evakuasi bencana. Kehadiran Badan Otorita Borobudur seluas ± 309 Ha termasuk didalamnya kawasan otoritatif seluas ± 50 Ha dalam Peraturan Presiden 46 tahun 2017 merupakan salah satu titik perkembangan baru di wilayah Pegunungan Menoreh di perbatasan tiga Kabupaten, yaitu Kabupaten Purworejo, Kabupaten Magelang dan Kabupaten Kulon Progo DIY. Kawasan Badan Otorita Borobudur (BOB) akan menjadi salah satu destinasi wisata baru dengan konsep *nomadic tourism* diharapkan dapat meningkatkan jumlah kunjungan wisata di Kabupaten Purworejo.

Untuk membuka akses menuju kawasan Badan Otorita Borobudur terdapat empat pintu utama, yaitu: dua dari Kabupaten Purworejo meliputi jalan Kabupaten Purworejo ruas Kalijambe-Cacaban Lor dan ruas Tumbak Anyar-Banyuasin, kemudian satu ruas dari Magelang

melalui Salaman-Pekacangan-Cacaban Lor, dan satu ruas dari Kabupaten Kulon Progo melalui Pagerharjo menuju Sedayu.

Perwujudan Kawasan sekitar Bandara YIA (*border city*) terdiri atas: rehabilitasi dan revitalisasi kawasan; pengembangan dan peningkatan kualitas kawasan; peningkatan dan pengembangan sarana prasarana penunjang perekonomian; pemberdayaan dan peningkatan partisipasi masyarakat; pembangunan kawasan sesuai dengan tujuan aerotropolis; penyediaan ruang terbuka hijau privat dan publik; dan pengembangan kawasan harus sesuai daya dukung dan daya tampung lingkungan. *Yogyakarta International Airport* diharapkan menjadi pemicu tumbuhnya kawasan aerotropolis di Jawa Tengah bagian selatan.

Dengan dibangunnya Proyek Strategis Nasional (PSN) Bendungan Bener berdampak pada arah pengembangan wilayah di Kabupaten Purworejo. Bendungan Bener dengan tinggi 159 meter dan panjang timbunan 543 meter akan menjadi bendungan tertinggi di Indonesia. Debit air yang dihasilkan dari Bendungan Bener sebesar 1.500 liter/detik dapat dimanfaatkan untuk suplai air baku untuk wilayah Perkotaan Purworejo, Kabupaten Kebumen, dan *Yogyakarta International Airport*. Selain itu, bendungan ini juga dimanfaatkan untuk Pembangkit Listrik Tenaga Air (PLTA) dengan kapasitas 6 MW, pengairan sawah untuk beberapa Daerah Irigasi (DI) dan sebagai Kawasan wisata.

Dengan karakteristik Kabupaten Purworejo yang letaknya strategis maka layak dikembangkan wilayahnya melalui konsep-konsep *Transit Oriented Development* (TOD) didukung dengan berbagai potensi ekonomi pada masing-masing kawasan strategis. Beberapa titik kawasan yang akan dikembangkan melalui pendekatan TOD, antara lain perkotaan Kutoarjo yang didukung keberadaan Stasiun Besar Kutoarjo. *Bus Rapid Transit* (BRT) sebagai angkutan Aglomerasi Purwomanggung koridor Stasiun Kutoarjo-Borobudur sudah beroperasi mulai tahun 2020. Untuk menangkap peluang pelaku perjalanan, maka masing-masing lokasi transit akan dilengkapi dengan berbagai fasilitas dan amenities perkotaan untuk memenuhi kebutuhannya. Untuk menunjang amenities kawasan tersebut, salah satu yang perlu dikembangkan yaitu pusat kuliner. Terminal Tipe B Kutoarjo yang menghubungkan Stasiun Kutoarjo dengan menuju destinasi-destinasi wisata salah satunya Candi Borobudur, sangat potensial jika diisi dengan pusat kuliner. Hadirnya

beberapa kuliner khas Purworejo yang disajikan di Pusat Kuliner Terminal Tipe B Kutoarjo tentu akan sangat membantu akomodasi bagi pelaku perjalanan sekaligus bisa berwisata kuliner.

Terbitnya Peraturan Presiden Nomor 79 Tahun 2019 tentang Percepatan Pembangunan Ekonomi Kawasan Kendal - Semarang - Salatiga - Demak - Grobogan, Kawasan Purworejo - Wonosobo - Magelang - Temanggung, dan Kawasan Brebes - Tegal - Malang diharapkan dapat memacu dan mempercepat pertumbuhan ekonomi di Kabupaten Purworejo. Adapun kegiatan-kegiatan yang masuk dalam Peraturan Presiden tersebut diantaranya Pembangunan Ring Road Timur Purworejo, Peningkatan Jalan Tumbakanyar - Banyuasin - Sedayu - Pagerharjo - Batas Daerah Istimewa Yogyakarta (DIY), peningkatan jalan ke zona Otorita Borobudur (Benowo-Bener atau Sedayu-Loano), Peningkatan Jalan Banyuasin - Tridadi - Pucungroto - Batas DIY, Pembangunan SPAM Regional (JDU) Keburejo, Pembangunan SPAM IKK Bagelen dan Pembangunan Sekolah Vokasi Pariwisata/SMK Pariwisata. Pada pembangunan ring road Timur Purworejo, Pemerintah Daerah sudah menyiapkan beberapa *readiness criteria*, diantaranya penyusunan dokumen masterplan (2017), dokumen *feasibility study* (2021), penyusunan dokumen *appraisal* (2020) dan pengadaan lahan (2021). Pengadaan lahan Tahap I telah dilakukan mulai dari Jembatan Sejiwan sampai dengan Pasar Ngasem. Sedangkan pengadaan lahan tahap II akan dilaksanakan mulai dari Pasar Ngasem sampai Jembatan Tirenggo. Pembangunan fisik Jalan Lingkar Timur telah dimulai pada tahun 2020, dimana Dinas PUPR Kabupaten Purworejo telah melaksanakan kegiatan peningkatan jalan sepanjang 7 km. Adapun jalan Kabupaten yang masuk dalam trase Jalan Lingkar Timur dan dilakukan kegiatan peningkatan pada tahun 2020 yaitu ruas Jalan Cangkrep-Kemanukan, ruas jalan Kemanukan-Soko, dan ruas jalan Soko-Bagelen. Selain itu trase tersebut, juga diperlebar dari kondisi eksisting 4 m ditingkatkan menjadi 6 m. Sedangkan untuk jalan akses menuju BOB via Sedayu-Loano, sudah dilakukan pembangunan jalan sepanjang 1 km melalui dana TMMD.

Untuk memenuhi kebutuhan air minum aman dan layak bagi masyarakat Kabupaten Purworejo dan Kabupaten Kebumen, Pemerintah Pusat berkolaborasi dengan Pemerintah Provinsi Jawa

Tengah, Pemerintah Kabupaten Kebumen dan Pemerintah Kabupaten Purworejo membangun SPAM Regional Keburejo. Pemerintah Pusat dalam hal ini Ditjen Sumber Daya Air Kementerian PUPR telah membangun intake air baku dengan kapasitas 600 lps, dengan pembagian 400 lps untuk wilayah layanan Kabupaten Kebumen dan 200 lps untuk wilayah layanan Kabupaten Purworejo. Sedangkan Ditjen Cipta Karya Kementerian PUPR telah membangun IPA dengan kapasitas 300 lps untuk wilayah Kabupaten Kebumen dan 50 lps untuk wilayah layanan Kabupaten Purworejo. Adapun IPA yang belum terbangun sebesar 100 lps untuk wilayah Kabupaten Kebumen dan 150 lps untuk wilayah Kabupaten Purworejo direncanakan akan dibangun pada tahun 2024-2025 setelah idle capacity yang ada sudah terserap secara optimal. Ditjen Cipta Karya juga akan membangun sebagian Jaringan Distribusi Utama (JDU) disamping nantinya JDU akan dibangun oleh Pemerintah Provinsi Jawa Tengah. Sedangkan tugas dan kewajiban dari Pemerintah Kabupaten Purworejo yaitu membangun Jaringan Distribusi Bagi (JDB) dan Jaringan Distribusi Layanan (JDL) sampai ke Sambungan Rumah (SR).

Pada SPAM Regional sub system Purworejo dimana Instalasi Pengolahan Airnya berada di Balingasal (IPA Balingasal), system yang sudah terbangun sebesar 50 lps dari total rencana sebesar 200 lps. Sampai dengan akhir tahun 2022, dari kapasitas 50 lps yang sudah terbangun, sudah terserap sebesar 14,34 lps. Diharapkan dari idle capacity sebesar 35,66 lps akan habis pada tahun 2023-2024, dan akan melayani desa-desa di wilayah Kecamatan Pituruh, Kecamatan Kemiri dan Kecamatan Kutoarjo.

Sedangkan untuk memenuhi kebutuhan air minum di wilayah Kecamatan Grabag, Kecamatan Ngombol dan Kecamatan Butuh, Pemerintah Kabupaten Purworejo mengambil sumber air baku dari IPA Jembangan. Hal tersebut melalui beberapa pertimbangan, salah satu diantaranya karena jika mengambil sumber air baku dari IPA Balingasal, maka jaringan perpipaan yang dibutuhkan akan banyak sehingga biaya operasionalnya menjadi tinggi. Rencana pengambilan debit dari IPA

Jembangan untuk wilayah layanan Kecamatan Grabag, Kecamatan Ngombol dan Kecamatan Butuh direncanakan sebesar 50 lps.

Di samping itu, rencana pengembangan wilayah Kabupaten Purworejo juga termuat dalam RTRW Kabupaten Purworejo Tahun 2021-2041, khususnya dalam menyelaraskan kebijakan ruang antar wilayah, antar sektor dan dimensi waktu pembangunan RPJMD Tahun 2021-2026. Tujuan penataan ruang wilayah Kabupaten Purworejo yang tertuang dalam RTRW adalah mewujudkan ruang wilayah Kabupaten Purworejo yang berdaya saing bertumpu pada sektor pariwisata, industri dan pertanian yang aman, nyaman, produktif dan berkelanjutan.

Kebijakan penataan ruang wilayah Kabupaten Purworejo meliputi:

- a. Peningkatan kedudukan dan peran sistem perkotaan Kabupaten dalam rangka meningkatkan pelayanan perkotaan dan perdesaan guna mendorong pemerataan pertumbuhan wilayah;
- b. Pelestarian dan peningkatan fungsi kawasan lindung dan daya dukung lingkungan hidup;
- c. Pengembangan wilayah dengan sektor prioritas pariwisata, industri dan pertanian serta sektor penunjangnya dengan memperhatikan pembangunan berkelanjutan;
- d. Pengendalian perkembangan kegiatan budi daya pada masing-masing kawasan; dan
- e. Pelestarian dan peningkatan nilai kawasan strategis dari sudut kepentingan sosial budaya, serta fungsi dan daya dukung lingkungan hidup.

Untuk melaksanakan kebijakan penataan ruang di Kabupaten Purworejo, ditetapkan strategi penataan ruang wilayah, diantaranya:

- a. Mendorong pengembangan kawasan perkotaan Purworejo Kutoarjo menjadi pusat kegiatan wilayah;
- b. Meningkatkan kualitas jaringan prasarana dan sarana transportasi di seluruh kecamatan secara terpadu;
- c. meningkatkan jaringan energi berupa pengembangan infrastruktur minyak dan gas bumi serta ketenagalistrikan;
- d. Meningkatkan dan memperluas layanan jaringan telekomunikasi;
- e. Meningkatkan dan memperluas layanan jaringan sumber daya air secara terpadu;

- f. Meningkatkan cakupan pelayanan serta mewujudkan keterpaduan sistem penyediaan air minum (SPAM) dengan sistem perpipaan dan bukan perpipaan;
- g. Meningkatkan kualitas sarana dan prasarana pengelolaan Sistem Pengelolaan Air Limbah (SPAL) dan pengelolaan limbah Bahan Berbahaya dan Beracun (B3);
- h. Meningkatkan pelayanan sistem jaringan persampahan wilayah melalui pengembangan dan pembangunan Tempat Penampungan Sampah Sementara (TPS) dan Tempat Pemrosesan Akhir Sampah (TPA);
- i. Meningkatkan sistem jaringan evakuasi bencana melalui pengembangan dan pembangunan jalur evakuasi bencana dan ruang evakuasi bencana di seluruh kecamatan secara terpadu; dan
- j. Meningkatkan pemenuhan ruang terbuka hijau (RTH) di kawasan perkotaan.

Adapun strategi untuk mendukung pelestarian dan peningkatan fungsi Kawasan Lindung dan daya dukung lingkungan hidup, meliputi:

- a. Membatasi dan mengendalikan pemanfaatan ruang di Kawasan Lindung dan sekitarnya yang mempunyai kecenderungan mengurangi fungsi lindung kawasan agar tidak melampaui daya dukung lingkungan hidup;
- b. Mengembalikan kondisi Kawasan Lindung yang telah mengalami penurunan fungsi;
- c. Mengendalikan pemanfaatan air bawah tanah yang berkelanjutan dengan mempertimbangkan kemampuan pengisian kembali;
- d. Membatasi dan mengendalikan pemanfaatan ruang di kawasan cagar budaya dan sekitarnya agar selaras dengan karakteristiknya; dan
- e. Membatasi pemanfaatan ruang di kawasan rawan bencana.

Sedangkan strategi untuk pengembangan wilayah dengan sektor prioritas pariwisata, industri dan pertanian serta sektor penunjangnya dengan memperhatikan pembangunan berkelanjutan, meliputi:

- a. Mengembangkan destinasi wisata untuk mendorong peningkatan pengelolaan kawasan dan kesejahteraan masyarakat;
- b. Mengembangkan industri untuk mewujudkan nilai tambah dan meningkatkan perekonomian daerah;

- c. Mengembangkan dan melestarikan kawasan budi daya pertanian untuk mewujudkan ketahanan pangan;
- d. Mengembangkan kegiatan industri yang berbahan baku produk lokal pertanian, perikanan, perkebunan dan kehutanan (agroindustri);
- e. Mengembangkan kawasan permukiman layak huni;
- f. Melestarikan kawasan hutan produksi untuk menjaga keseimbangan ekosistem;
- g. Mengembangkan kawasan perkebunan rakyat untuk meningkatkan kesejahteraan masyarakat;
- h. Mengembangkan kegiatan pertambangan pada kawasan yang sesuai; dan
- i. Mengembangkan kegiatan budidaya secara selektif di dalam dan di sekitar kawasan pertahanan dan keamanan.

Strategi pengendalian perkembangan kegiatan budi daya pada masing-masing kawasan, meliputi:

- a. Optimalisasi pemanfaatan ruang sesuai dengan peruntukannya;
- b. Mempertahankan kawasan pertanian pangan berkelanjutan;
- c. Pengawasan dan pengendalian kegiatan budi daya pada masing-masing kawasan; dan
- d. Mengarahkan kegiatan tambang di wilayah pertambangan di luar kawasan lindung, pertanian berkelanjutan, permukiman dan kawasan yang berpotensi menimbulkan risiko lingkungan tinggi.

Strategi pelestarian dan peningkatan nilai kawasan strategis dari sudut kepentingan sosial budaya serta fungsi dan daya dukung lingkungan hidup, meliputi:

- a. Mengembangkan kawasan strategis dari sudut kepentingan sosial budaya yaitu Kawasan Sekitar Kawasan Pariwisata Badan Otorita Borobudur; dan
- b. Mengembangkan kawasan strategis dari sudut kepentingan fungsi dan daya dukung lingkungan hidup, meliputi Kawasan Kota Perbatasan (*Border City*) Sekitar Bandar Udara *Yogyakarta International Airport* (YIA) dan Kawasan Sekitar Kawasan Peruntukan Industri Purwodadi-Ngombol-Grabag.

4.5. Inovasi Pembangunan Daerah

Inovasi pembangunan daerah diperlukan sebagai upaya mempercepat pencapaian tujuan dan sasaran pembangunan daerah. Dalam rangka mengawal inovasi daerah, Kabupaten Purworejo telah menerbitkan Peraturan Daerah Nomor 7 Tahun 2020 tentang Inovasi Daerah dengan melaksanakan kegiatan sosialisasi dan diseminasi hasil hasil kelitbangan, ujicoba dan penerapan rancang bangun/ replikasi inovasi. Pada RPJMD Kabupaten Purworejo Tahun 2021-2026, telah dicanangkan 4 (empat) program inovasi daerah, antara lain: a) Sanding Erat Desa Kita; b) Petani Milenial; c) *One Agency One Innovation*; dan d) *One Village One Product*. Inovasi dalam pembangunan ini diharapkan dapat meningkatkan kinerja pelayanan publik serta kesejahteraan masyarakat. Berikut merupakan beberapa inovasi pembangunan daerah yang diterapkan di Kabupaten Purworejo.

a. Sanding Erat Desa Kita

Sanding Erat Desa Kita merupakan sebuah konsep pendampingan desa oleh setiap Perangkat Daerah di Kabupaten Purworejo sebagai upaya pengentasan kemiskinan. Sanding Erat Desa Kita adalah akronim dari Satu Pendamping Perangkat Daerah di Desa Prioritas untuk Masyarakat “KITA” (kuat secara ekonomi, inovatif, tata tentrem, ayem lan akur). Adapun bentuk pendampingan yang dapat dilakukan antara lain:

- 1) Pemerintah Desa
 - Pendampingan untuk verifikasi dan validasi DTKS,
 - Pendampingan untuk tertib administrasi kependudukan.
- 2) Masyarakat RTM
 - *Scanning* lapangan ke RTM,
 - Koordinasi dengan desa apakah sudah masuk dalam pengusulan bantuan (RTLH, Pemberdayaan/pelatihan),
 - Pendampingan setelah diberikan pelatihan proses usaha dari tahap permodalan, produksi, distribusi/pemasaran, serta pengelolaan keuangan hingga menjadi mandiri,
 - Pendampingan *mindset* RTM agar lebih percaya diri dan mandiri dalam menjalani usaha.

Konsep Sanding Erat Desa Kita sebagai salah satu program inovasi yang diselenggarakan Kabupaten Purworejo dan bertujuan untuk menurunkan angka kemiskinan ini dikembangkan dalam rangka mendukung pencapaian misi pertama di mana salah satu tujuannya adalah penurunan angka kemiskinan dan pengurangan tingkat pengangguran terbuka. Melalui pendampingan rumah tangga miskin yang dilaksanakan dari tingkat terbawah yaitu tingkat desa, diharapkan kemampuan dan keterampilan masyarakat dapat meningkat sehingga angka kemiskinan dan tingkat pengangguran dapat diturunkan secara signifikan. Berikut merupakan konsep model gerakan Sanding Erat Desa Kita:



Gambar 4.5. Konsep Model Gerakan Sanding Erat Desa Kita

(Sumber: Bappedalitbang Kab. Purworejo, 2022)

Program Sanding Erat Desa Kita secara umum memiliki kegiatan sebagai berikut:

- 1) Identifikasi kondisi riil eksisting masyarakat miskin (sesuai DTKS) dan latar belakang permasalahan kemiskinan baik pada masyarakat itu sendiri maupun lingkungan tempat tinggalnya,
- 2) Identifikasi potensi desa yang bisa diberdayakan untuk mengatasi kemiskinan;
- 3) FGD/musyawarah rencana tindak lanjut, bermitra dengan Perangkat Daerah Teknis terkait dan/atau penyedia dana/filantropi (CSR, Baznas, UPZ, Komunitas dll); serta
- 4) Pemantauan dan evaluasi, yakni membandingkan kondisi awal dengan kondisi setelah dilakukan intervensi:

- Perkembangan ke arah yang lebih baik dan terukur, misal dengan tingkat kepemilikan kartu identitas, perbaikan kualitas/kuantitas infrastruktur /sarpras, peningkatan ekonomi, dsb,
- Meningkatnya jumlah RTM yang memiliki usaha yang berkembang,
- Jumlah RTM desil 0-20 semakin berkurang (tingkat keparahan kemiskinan berkurang).

b. Petani Milenial

Gerakan tani dengan para petani milenial merupakan sebuah program inovasi yang dikembangkan di Kabupaten Purworejo guna mendukung pencapaian misi kedua yaitu meningkatkan daya saing sektor pertanian dalam arti luas yang sinergi dengan pengembangan UMKM, perdagangan, dan industri. Petani milenial memiliki peran penting di era industri 4.0 dan *society* 5.0 saat ini karena pengembangan pertanian memerlukan dukungan sumber daya manusia pertanian yang maju, mandiri, modern, dan melek teknologi.

Petani milenial merupakan para petani yang berusia antara 19-39 tahun atau petani yang tidak berada dalam *range* umur tersebut tetapi berjiwa milenial, tanggap teknologi digital, dan tanggap alat mesin pertanian (alsintan) modern. Program inovasi ini dikembangkan guna menumbuhkan minat generasi muda dalam mengelola lahan pertanian produktif dan berkelanjutan. Konsep dari Petani Milenial tidak hanya dijalankan dengan meningkatkan kapasitas, keterampilan, sikap, dan pengetahuan petani, tetapi juga mengubah pola pikir serta meningkatkan kapasitas para petani ke arah yang lebih modern mulai dari tahap produksi hingga distribusi komoditas hasil pertanian yang berdampak pada peningkatan produktivitas dan diversifikasi pertanian berbasis sumber daya lokal. Sehingga diharapkan dapat mengatasi masalah kurangnya tenaga kerja di bidang pertanian, meningkatkan produksi ketahanan pangan, dan berdampak pada peningkatan nilai tambah pertanian, pendapatan para petani, serta perekonomian secara luas.

Kebutuhan pangan di masa depan akan terus meningkat seiring dengan meningkatnya pertumbuhan penduduk. Namun di sisi lain, petani dianggap sebagai pekerjaan orang tua sehingga banyak pemuda yang enggan berprofesi sebagai petani. Di samping itu, rendahnya tingkat kesejahteraan petani juga menjadi faktor penyebab enggan pemuda untuk berprofesi sebagai petani. Maka dari itulah dibentuk program inovasi petani milenial yang bertujuan untuk mengembangkan konsep pertanian yang lebih modern dan mampu memberikan peningkatan pendapatan bagi para petani secara luas. Petani milenial yang sudah mengenyam jenjang pendidikan lebih tinggi, diharapkan memiliki kemampuan yang lebih tinggi pula dalam mengolah lahan pertanian dengan sarana prasarana yang modern, teknik yang inovatif, sehingga menghasilkan komoditas hasil pertanian yang memiliki kuantitas terjamin dan berkualitas tinggi sehingga lebih sehat dan aman dikonsumsi.

Sisi produksi yang lebih milenial diharapkan akan mampu menjadikan proses pengelolaan lahan pertanian menjadi lebih efektif dan efisien dalam arti penghematan sumber daya, baik dari segi alat, mesin serta bahan baku, segi tenaga manusia, maupun dari segi waktu pengolahan. Lebih daripada itu, sistem pengolahan yang memperhatikan kualitas mutu dengan beralih pada sistem pertanian organik akan turut berdampak baik pada peningkatan produktivitas hasil pertanian di Kabupaten Purworejo. Pertanian organik mendorong tanaman dan tanah tetap sehat melalui cara pengelolaan yang disyaratkan dengan pemanfaatan bahan-bahan organik atau alamiah sebagai *input* dan menghindari penggunaan pupuk buatan dan pestisida kecuali untuk bahan-bahan yang diperkenankan. Budidaya organik juga berdampak baik pada lingkungan hidup dengan mempertahankan kesuburan tanah dan menghindari pencemaran.

Menilik dari sisi distribusi secara milenial, diharapkan proses pemasaran komoditas hasil pertanian dapat dijalankan dengan cara yang lebih modern. Pemanfaatan *e-commerce* secara digital dapat memperluas jangkauan pemasaran, mempermudah dalam pemesanan dan pengiriman, serta mempercepat waktu pemasaran. Dengan demikian, Petani Milenial merupakan sebuah program

inovasi guna memaksimalkan potensi Kabupaten Purworejo sebagai daerah agribisnis dengan memanfaatkan kemajuan teknologi untuk meningkatkan nilai tambah hasil pertanian serta membuka kesempatan kerja baru untuk seluruh masyarakat.

c. One Agency One Innovation

One Agency One Innovation merupakan sebuah konsep yang dirancang dengan mengembangkan minimal satu inovasi dalam penyelenggaraan pemerintahan dan pelayanan publik pada masing-masing Perangkat Daerah di Kabupaten Purworejo. Program inovasi ini dikembangkan dalam rangka mengatasi isu tata kelola kelembagaan dan mendukung pelaksanaan misi keempat yaitu meningkatkan daya saing kualitas pelayanan publik dan pemerintahan yang baik guna mewujudkan *good governance*. Melalui program inovasi ini pula, diharapkan proses penyelenggaraan pemerintahan dan pelayanan publik yang dilaksanakan di Kabupaten Purworejo dapat dijalankan dengan cara-cara baru yang lebih inovatif. Pelayanan masyarakat yang dilaksanakan oleh setiap Perangkat Daerah diharapkan juga dapat berjalan dengan lebih cepat, tepat, mudah, dan responsif.

Beberapa produk inovasi pelayanan publik yang sudah berkembang di Kabupaten Purworejo hingga tahun 2022 dan yang sedang dikembangkan di 2023 antara lain sebagai berikut:

Tabel 4.6. Inovasi yang Sudah Dibangun sampai dengan Tahun 2022

No	Nama Inovasi	Tahun Pembuatan
1	2	3
1	Grebeg Pasar (Gerakan Pemberdayaan Ekonomi Keluarga Pas Sasaran)."	2015
2	Penyusunan Data Base Kepegawaian Berbasis Teknologi Informasi	2017
3	Pemanfaatan Apilkasi P Care Dan Aplikasisurat Eligibility Peserta (Pacar Asep) Sebagai Alat Kontrol Pengendalian Program Jam Kesda Di Kabupaten Purworejo	2017
4	Taman Obat Keluarga (Toga) Dan Taman Gizi Keluarga (Taga)	2017
5	Rekomendasi SITE Plan Dalam Tata Pengelola Perumahan Dan Permukiman Dalam Rangka Mewujudkan Purworejo"BERIRAMA" (Bersih,Indah,Rapi Dan Aman)	2017
6	Pembentukan Brigade Alsintan Untuk Mendorong Proyektifitas Hasil Pertanian Di Kabupaten Purworejo	2017
7	Legalisasi Kapal Perikanan Skala Kecil Dalam Rangka Produktifitas Perikanan Tangkap Di Kabupaten Purworejo	2017

No	Nama Inovasi	Tahun Pembuatan
1	2	3
8	Model Pengelolaan Sampah Dari Hulu Ke Hilir Dalam Rangka Pengurangan Timbulan Sampah Bidang Kebersihan Dan Pertamanan Dinas Lingkungan Hidup Kabupaten Purworejo	2017
9	Pesona (Pelayanan Dokumen Kependudukan Satu Hari Untuk Anda)	2017
10	Bumdesa Wujud Nyata Sebagai Solusi Penanggulangan Dan Pencegahan Konflik Pengelolaan Sumber Daya Alam Lintas Desa Di Kawasan Perbatasan Diy-Jateng	2017
11	Pelayanan Korban Kekerasan Terhadap Perempuan Dan Anak Melalui Pelayanan PUSPAGA (Pusat Pembelajaran Keluarga)	2017
12	Pemanfaatan Teknologi Informasi Sebagai Alat Kontrol Pendidik Dan Tenaga Kependidikan (PTK) Pada Dinas Pendidikan Kepemudaan Dan Olahraga Kabupaten Purworejo	2017
13	Si-Ida	2017
14	Sinergitas Pengembangan Produk Industri Kecil Dengan Industri Pariwisata Di Kabupaten Purworejo	2017
15	Optimalisasi Data Dasar Pembangunan Menggunakan It Berbasis Web	2017
16	Pemanfaatan Teknologi Informasi Dalam Menunjang Pengelolaan Logistik Pada Badan Penanggulangan Bencana Daerah Kabupaten Purworejo	2017
17	Pendampingan Pengelolaan Keuangan Desa Dengan Metode Pembelajaran Secara Langsung (Direct Instruction) Dalam Rangka Mewujudkan Pengelolaan Desa Yang Tertib, Transparan, Dan Akuntabel	2017
18	Pemutakhiran Data Bagi Pemilik Usaha Yang Memiliki Izin Ho Melalui Anjagsana	2017
19	Penjaminan Mutu Sekolah Melalui Penguatan Simulasi Pembelajaran	2017
20	Bedah Semak / Simila	2018
21	Kemilau Cinta Ibu	2018
22	Strategi Mewujudkan Kawasan Perkantoran Purworejo-Kutoarjo Berseri (Bersih Sepanjang Hari)	2018
23	Porjo	2018
24	Satu Data	2018
25	Pengaduan Online Rakyat Purworejo	2018
26	Sinergitas Penyusunan Potensi Pendapatan Dalam Upaya Peningkatan Pendapatan Asli Daerah Kabupaten Purworejo	2018
27	Anterla (Antenatal Care Jemput Bola)	2019
28	Caping (Calon Pengantin Pintar Gizi)	2019
29	Kari Pedas (Kami Kemiri Peduli Stunting)	2019
30	Juru Tipas (Kunjungan Rumah Dan Motivasi Kb Pada Ibu Paska Salin)	2019
31	Kelas Kasih Jiwa	2019
32	PELANGI SENJA (Peduli Lansia Imbangi Senam Dan Jalan Sehat)	2019
33	Perencanaan Berbasis Hasil Pendataan Program Indonesia Sehat Dengan Pendekatan Keluarga (PIS PK) Di Unit Pelayanan Teknis Puskesmas Bagelen	2019
34	Sigrak Catin - Camil (Sinergi Integrasi Serentak Calon Pengantin Dan Calon Ibu Hamil)	2019

No	Nama Inovasi	Tahun Pembuatan
1	2	3
35	Sipita Peduli Resti	2019
36	Gempita (Gerakan Masyarakat Peduli Ibu Dan Balita)	2019
37	Geprek PUS 4T - ALKI (Gerakan Pemberdayaan Serentak PUS 4T-Anemia, Lila Kurang, Penyakit Kronis, Infeksi Menular Sexual)	2019
38	21 Hari Perigi (21 Hari Perubahan Perilaku Kesehatan Gigi)	2019
39	Gerdu Panjimas (Gerakan Terpadu Penanganan Jiwa Masyarakat)	2019
40	Skrining Integrasi Rt	2019
41	Ukgs Inovatif	2019
42	Berrang Nyantak (Berantas Sarang Nyamuk Serentak)	2019
43	Spot Rumah Gizi Plus Klinik Kader	2019
44	GREBEK ASIN MANIS (Gerakan Bersama Kendalikan Hipertensi Dan DM)	2019
45	Catin Mantul (Calon Pengantin Mandiri Terampil Unggul)	2019
46	Implementasi Analisa Standar Belanja (ASB) Konstruksi Bidang Pekerjaan Umum Dalam Simda Integrated Guna Efisiensi, Efektifitas Dan Akuntabilitas Perencanaan Kegiatan Konstruksi Bidang Pekerjaan Umum Di Kabupaten Purworejo	2019
47	Strategipengelolaan Kinerja Penyuluh Berbasis Pada Peningkatan Kelas Kemampuankelompok Tani Di Kabupaten Purworejo	2019
48	Babat Tamat Sindikat (Bareng-Bareng Tuntaskan Akta Kematian Bersih Dan Valid Data Kependudukan)	2019
49	Modal Iklas (Mobil Datang Administrasi Lengkap Identitas Kependudukan Langsung Selesai)	2019
50	Stop Calo (Syarat Terpenuhi Orabayar Proses Catat Akte Lewat Online)	2019
51	Jalintol (Kerjasama Siak Relasi Melalui Jalin Lintas Sektor Online)	2019
52	Do Pelaris (Delivery Order Pelayanan Langsung Antar Terintegrasi Dan Gratis)	2019
53	Kesah Kutho (Perkawinanne Sah Dokumenne Cetho)	2019
54	Pak Subur (Pelayanan Akta Kematian Sebelum Jenazah Dikubur)	2019
55	Bali Nyate (Bayi Lahir Nyaking Akte)	2019
56	Mars Disdukcapils (Lagu Mars Pelayanan Dukcapil)	2019
57	Panen Duren (Perekaman Ktp-El Penduduk Rentan)	2019
58	Penguatan Kerjasama Desa Dalam Penerapan SIAK Relasi Kepemilikan Dokumen Kependudukan Melalui " Jalin Lintas Sektor Online" Pada Dinas Kependudukan Dan Pencatatan Sipil Kabupaten Purworejo	2019
59	Pelayanan Perekaman KTP-El Penduduk Rentan (Panen Duren) Untuk Mewujudkan Akuntabilitas Data Kependudukan Di Kabupaten Purworejo	2019
60	Menuju Purworejo Smartcity Melalui Penyediaan Layanan Laboratorium Produksi Data Statistik Kabupaten Purworejo	2019
61	Model Inkubator Pariwisata Dalam Pengembangan Destinasi Pariwisata Di Kabupaten Purworejo	2019
62	Kader Siaga Trantib(KST) Untuk Mewujudkan Ketertiban Umum Dan Ketentraman Masyrakat Di Kabupaten Purworejo	2019

No	Nama Inovasi	Tahun Pembuatan
1	2	3
63	Sapu Bersih Pelanggaran Reklame Di Kabupaten Purworejo	2019
64	Metode Pelaksanaan Evaluasi Rencana Kerja Perangkat Daerah (Renja Pd) Kabupaten Purworejo	2019
65	Transparansi Pengendalian Dan Pelaporan Penerimaan Retribusi Daerah Melalui Aplikasi E-Retribusi Daerah Si Redjo Secara Online Di Kabupaten Purworejo	2019
66	Sinergitas Pemberdayaan Masyarakat Desa Berbasis Potensi Lokal Dengan " Kreatif Center Gerbang Potensi Desa" Di Kecamatan Ngombol Kabupaten Purworejo.	2019
67	Membangun Budaya Kerja Partisipatif Dan Akuntabilitas Kelompok Masyarakat "Bhakti Karya" Dalam Rangka Pelaksanaan Amanat Permendagri Nomor 130 Tahun 2018 Dan Perlem LKPP Nomor 8 Tahun 2018 Kelurahan Keseneng Kecamatan Purworejo Kabupaten Purworejo	2019
68	Layanan Pembayaran Pajak Bumi Dan Bangunan Melalui Mobil Kas Keliling Bank Jateng Di Kelurahan Pangenrejo Kecamatan Purworejo Kabupaten Purworejo	2019
69	Pembentukan Klinik Konsultasi Pengelolaan Dana Desa Di Kecamatan Loano Kabupaten Purworejo	2019
70	Penerapan Pengendalian Keuangan Mandiri (PKM) Dalam Mencapai Efektifitas Dan Efisiensi Pelaporan Keuangan Di Kecamatan Bener Kabupaten Purworejo	2019
71	SISANTAKON (Sistem Pelaporan Data Kontruksi) Penyusunan Database Kegiatan APBD Pengadaan Barang Dan Jasa Bidang Kontruksi Di Kabupaten Purworejo	2020
72	E-RAPBS	2020
73	PPDB Online Berbasis Koordinat	2020
74	Sinergisme Antara Percepatan Eliminasi Malaria Dan Penanggulangan COVID-19 Melalui Surveilans Terintegrasi Di Kabupaten Purworejo	2020
75	Pisang Rojo (Pijet Sesarengan Rogo Raharjo)	2020
76	Pemicuan Selektif Dan CSR Percepatan Desa/Kel ODF	2020
77	Posyandu Difabel	2020
78	Mentari	2020
79	Membangun Kinerja Layanan Irigasi Melalui "SEMUT IRENG" (Semangat Ikut Mengelola Irigasi Bareng-Bareng) Pada Dinas Pekerjaan Umum Dan Penataan Ruang Kabupaten Purworejo	2020
80	Pedoman Teknis Pemanfaatan Ruang Berbasis Keselamatan Penerbangan Di Kawasan <i>Border City</i> Kabupaten Purworejo	2020
81	Strategi Peningkatan Manajerial Petani Dan <i>Image Branding</i> Produk Unggulan Lokal Melalui Penetapan Kawasa Hortikultura Di Kabupaten Purworejo	2020
82	Tigtak Goes To School (Tim Tanggap Kartu Identitas Anak Ke Sekolah)	2020
83	Sindolalak (Sistem Informasi Dokumen Online Layanan Administrasi Kependudukan)	2020
84	Jejaring Kerja Dengan Penerapan SIAK Relasi <i>Online</i> Desa/Kelurahan Menuju Terciptanya <i>Single Identity Number</i> Data Kependudukan Di Kabupaten Purworejo	2020
85	Pembentukan Klinik Layanan SIAK Relasi Desa/Kel. SINDOLALAK (KLASIK DOLALAK) Pada Dinas Kependudukan Dan Catatan Sipil Kabupaten Purworejo	2020

No	Nama Inovasi	Tahun Pembuatan
1	2	3
86	Implementasi Layanan Pengaduan Dan Informasi "JAGO EMAS" (Jagan Margo Dan Edukasi Masyarakat) Untuk Mewujudkan Keselamatan Berlalu Lintas Di Kabupaten Purworejo	2020
87	Rayonisasi Pelaksanaan Pekan Olah Raga Pelajar Daerah (POPDA) Tingkat Sekolah Menengah Pertama (SMP) Dinas Pendidikan, Kepemudaan Dan Olah Raga Kabupaten Purworejo	2020
88	KEMILAU EMAS (Kemudahan Melindungi Arsip Autentik Melalui Aplikasi Elektronik Masyarakat)	2020
89	Canda Lidia Pengayaan Kualitas Perencanaan Pembangunan Daerah Memanfaatkan Analisis Media Sosial Di Kabupaten Purworejo	2020
90	Integrasi Standart Satuan Harga (SSH) Pada Sistem Informasi Pemerintah Daerah (SIPD) Melalui Kertas Kerja Integrasi SSH-SIPD Dalam Perencanaan Dan Penganggaran APBD Di Kabupaten Purworejo	2020
91	Pelayanan Administrasi Terpadu Kecamatan (PATEN) Di Era <i>NEW HABIT</i> (Kebiasaan Baru) Kecamatan Purworejo Kabupaten Purworejo	2020
92	"APLIKASI SERASI (SERAP ASPIRASI) https://Dprd-Purworejokab.Go.Id	2021
93	Tv Serasi	2021
94	Pintermase (Program Pis-Pk Integrasi Perkesmas)	2021
95	Program Kegiatan Inovasi Posbindu Mobile	2021
96	Ceting Mama (Cegah Stunting Maju Bersama)	2021
97	Gelas Timah (Gerakan Lansia Sehat Tinjau Ke Rumah)	2021
98	Gerus Tb (Gerakan Usut Tuntas Teberkulosis)	2021
99	Jumat Berkah	2021
100	Juragan Canting (Jurus Dhahar Tigan Cegah Stunting)	2021
101	Kesah Kutho	2021
102	Masbuli Guwa (Puskesmas Butuh Peduli Orang Dengan Gangguan Jiwa)	2021
103	Merpati Pos (Mencari Pasien / Terduga Tb Di Posyandu Dan Posbindu)	2021
104	Rujak Candisari (Rumah Jamu Dan Akupresure)	2021
105	Bedah Belukar (Pemberantasan Nyamuk Di Wilayah Endemis Malaria Dan DB)	2021
106	DEWI ANJANI (Desa Dan Warga Ber Integrasi Arisan Jambanisasi)	2021
107	Kopi Break (Komitmen Pagi, Baris Rapi, Absensi, Koordinasi)	2021
108	PAK DEDI KASPARI (Pelaksanaan Dedeteksi Dini Kanker Servik Pada Saat Safari KB)	2021
109	TB GEBER TB TOPCER (Gerakan Berantas TB, Temukan, Obati, Pastika Sembuh, Cegah Resisten Dan Penularan)	2021
110	Tutik Turu (Satu Jumantik Satu Rumah)	2021
111	Pak Dedi Kaspari (Pelaksanaan Dedeteksi Dini Kanker Servik Pada Saat Safari Kb)	2021
112	Kelas Kader "Srikandi"	2021
113	Elektronik Rekam Medik (Elek-Remek)	2021

No	Nama Inovasi	Tahun Pembuatan
1	2	3
114	Strategi CTM Untuk Mewujudkan " JALAN AMAN" Dalam Penyelenggaraan Jalan Di Kabupaten Purworejo	2021
115	Sindolalak Purworejo (Sistem Informasi Dokumen Online Layanan Administrasi Kependudukan)	2021
116	Gadis Ditunggu (Jaga Disdukcapil Disabtu Dan Minggu)	2021
117	Pikantuk Mantu (Pelayanan Kk Ktp Untuk Manten Baru)	2021
118	Gertak (Gerakan Cetak Serentak Akta Kelahiran)	2021
119	Strategi Peningkatan Kapasitas Pemerintah Desa Melalui Magang Dan Pendampingan Tata Kelola Pemerintahan Desa Di Kabupaten Purworejo	2021
120	Aplikasi Pendaftaran Dan Pembayaran Pengujian Berkala Kendaraan Bermotor Secara On-Line (Kirejo)	2021
121	Sanding Erat Desa Kita : Program Pendampingan Desa Miskin Oleh Pd Dalam Rangka Pengentasan Kemiskinan	2021
122	Sistem Informasi Pelayanan Kepegawaian (Si-Mega)	2021
123	Digitalisasi Pengelolaan Retribusi Daerah Melalui Implementasi Sistem Informasi Retribusi Daerah Purworejo (Siredjo)	2021
124	Digitalisasi Pajak Daerah,	2021
125	Transaksi Non Tunai"	2021
126	Eduwisata Desa Sebagai Pemberdayaan Masyarakat Berbasis Potensi Desa Di Kecamatan Ngombol Kabupaten Purworejo	2021
127	Showroom Digital Sebagai Media Marketing Usaha Mikro Kecil Menengah (Ukm) Di Kecamatan Kemiri Kabupaten Purworejo	2021
128	Masda-Ek, Sinergi Dan Kolaborasi Kerjasama Daerah Dengan Badan Pelaksana Otorita Borobudur Di Kawasan Strategis Pariwisata Nasional Kabupaten Purworejo	2022
129	Mewujudkan Ketepatan Pelaporan Keuangan Daerah Melalui Sistem Informasi Penatausahaan Dan Pelaporan Keuangan (SILAKU) Di Bagian Umum Sekretariat Daerah Kabupaten Purworejo	2022
130	Pesan Si Dia Pemusatan Layanan Registrasi Penyedia Di Lingkungan Pemerintah Kabupaten Purworejo	2022
131	Optimalisasi Keprotokolan Pimpinan Melalui Penyusunan Panduan Keprotokolan Berbasis Website Dan Pembentukan Forum Koordinasi Keprotokolan Di Lingkungan Pemerintah Kabupaten Purworejo	2022
132	Bagian Umum Smart Service (BUSS) Untuk Peningkatan Tata Kelola Peminjaman Ruang Di Bagian Umum Sekretariat Daerah Kabupaten Purworejo	2022
133	Sigit Sisiran Asmara (Sinergitas Sistem Informasi Laporan Dan Aspirasi Masyarakat) "	2022
134	Layanan Aduan Saber Pungli"	2022
135	Posizi Penting (Pos Gizi Stunthing)	2022
136	Simo (Sistem Informasi Manajemen Obat) Gudang Farmasi	2022
137	Simo (Sistem Informasi Manajemen Obat) Gudang Puskesmas	2022
138	Penatausahaan Dan Pengelolaan Arsip Melalui Digitalisasi Arsip Di Dinas Kesehatan Kabupaten Purworejo	2022

No	Nama Inovasi	Tahun Pembuatan
1	2	3
139	Oppa Tesi (Optimalisasi Pelayanan Penyakit Hipertensi)	2022
140	SKSD IVA SADANIS (Skrining Kanker Serviks Dan Payudara)	2022
141	Paulin (Pantauan Kb Pasca Salin)	2022
142	Gerus Tb (Gerakan Usut Tuntas Tb)	2022
143	BERKAH SIMANIS (Bersama Sama Cek Tekanan Darah, Iva Dan Sadanis)	2022
144	Papa Hebat (Pemantauan Kepatuhan Hipertensi Terobati)	2022
145	Gerdus (Gerakan Peduli Sanitasi)	2022
146	GEPLAK HITAM MANIS (Gerakan Pelayanan Hipertensi Dan Kencing Manis)	2022
147	Bima (Butuh Incar Asin-Manis)	2022
148	Jaring Ikan Mas	2022
149	Lanting Jeng Anik	2022
150	GEMAR MAKAN TOMAT (Gebrak Malaria Bersama Kader Dan Tokoh Masyarakat)	2022
151	Gelis Terang Keswamas (Gerakan Lintas Sektor Terpadu Dalam Penanganan Kesehatan Jiwa Masyarakat)	2022
152	Bakat Isuh (Bapak Angkat Ibu Asuh Untuk Setiap Ibu Hamil, Bayi Dan Balita Di Setiap RT/Dusun)	2022
153	Gertak Ceting (Gerakan Cegah Stunting)	2022
154	PRODISA (Prolanis DM-HT Di Desa Melalui UKBM Posyandu Prima)	2022
155	Sitorjo (Sistem Informasi Puskesmas Kutoarjo)	2022
156	Berlian (Bersama Kendalikan Penyakit Tidak Menular)	2022
157	Catin Cetar (Calon Pengantin Cerdas Dan Pintar)	2022
158	Jupe Ketawa (Jurus Peduli Kesehatan Jiwa)	2022
159	Yuk Ngopi Sek Lur (Yuk Ngobrol Pintar Seputar Kesehatan Lur)	2022
160	Si Alin Patroli Kb (Siap Antar Kb Pasca Salin Papat Loro Dino Jo Lali Kb)	2022
161	Srikandi Grebeg Tb	2022
162	GASEBA (Gaul Sehat Bahagia)	2022
163	Sadar Jamilah (Satu Kader Jaga Ibu Sampai Melahirkan)	2022
164	GELANG DAN KALUNG D'KIA (Gerak Langkah Bidan Dan Kader Demi Kesehatan Ibu Dan Anak)	2022
165	Masno Sebar Pulsa (Puskesmas Loano Sehar Bar Kumpul Desa)	2022
166	SENAM WAJAH (Setia Mendampingi Jiwa Dengan Kunjungan Rumah)	2022
167	Cerdas Hadapi Stunting	2022
168	Gerbek Tuti (Gerakan Ber Kb Turunkan Resti)	2022
169	GERIVA KB MASPUR (Gerakan IVA Untuk Ber-KB Puskesmas Purworejo)	2022
170	Digitalisasi Peraturan Dan Keputusan Direktur Dalam Rangka Meningkatkan Pengelolaan Arsip Dinamis Di RSUD Dr. Tjitrowardojo Kelas B Kabupaten Purworejo	2022
171	Pendaftaran Online Rumah Sakit	2022
172	RAWUH GERAH KONDUR BUNGAH Untuk Optimalisasi Program Promosi Rumah Sakit Di RSUD R.A.A. Tjokronegoro	2022
173	Peningkatan Response Time Pemeliharaan Sarana Prasarana Dan Alat Medis Melalui Penerapan Sistem Aplikasi Pelaporan Kerusakan Sarana Prasarana Dan Alat Medis (SIGADIS) Di	2022

No	Nama Inovasi	Tahun Pembuatan
1	2	3
	RSUD Raden Adipati Arya Tjokronegoro Kelas C Kabupaten Purworejo	
174	Percepatan Preservasi Insrastruktur Jalan Melalui Pemberntukan Tim Reaksi Cepat (TRC Kemiri) Di UPT Pemeliharaan Jalan Dan Irigasi Wilayah Kemiri Dinas Pekerjaan Umum Dan Penataan Ruang Kabupaten Purworejo	2022
175	"Matras Lopis Taneg" Strategi Perolehan Hak Atas Tanah Negara Di Kabupaten Purworejo	2022
176	Puskesmas (Pusat Kesejahteraan Sosial).	2022
177	Penguatan Ksb (Kampung Siaga Bencana).	2022
178	Strategi Mr. JACKS Strategi Optimalisasi Penyelenggaraan JAMKESDA Menuju Cakupan Kesehatan Semesta Di Kabupaten Purworejo	2022
179	Pembuatan Pakan Ternak Fermentasikulit Kacang Hijau	2022
180	Pembuatan Pupuk Biosaka Ehnologi Hemat Pupuk	2022
181	Penerapan AWD Tehnologi Hemat Air	2022
182	Pakan Fermentasi Untuk Kambing	2022
183	Pembuatan Enzim Cacing Tanah Sebagai Penetral PH Tanah	2022
184	Penanaman Revugia Penghambat Hama	2022
185	Pengembangan Padi Organic Varietas Japonica	2022
186	Pakan Silase Ternak Untuk Kambing Dan Domba	2022
187	Ruang Oven Kapulaga Dan Kopi	2022
188	Pupuk Cair Nitrobacter Dan Pestisida Nabati	2022
189	Pembuatan POC Gedebog Pisang	2022
190	Pembuatan Eco Enzim	2022
191	Fermentasi Pakan Ternak Kambing	2022
192	Pupuk Organik Cair (POC) Dari Urine Sapi	2022
193	Pestisida Nabati Dari Buah Maja	2022
194	Pengembalian Jerami Sumber Pupuk Organik	2022
195	Pengolahan Pupuk Organik Padat Dari Kohe	2022
196	Pengolahan Urine Kambing Ras Kaligesing	2022
197	Perbanyak Nitrobacter	2022
198	Pembuatan Pestisida Nabati	2022
199	Pembuatan POC Dengan Metode Ember Tumpuk	2022
200	Pupuk Cair Nitrobacter	2022
201	Pembuatan Alat Bantu Tanam Jajar Legowo Caplak Beroda Yang Dapat Diatur Ukuran Jarak Tanam Dan Dapat Diatur Sistem Legowo 2:1,4:1,6 :1,	2022
202	Drum Pabrik Pupuk Organic Hijau	2022
203	Perbanyak Jamur Agensia Pengendali Hayati Pada Media Cair Dengan Fermentor Sederhana	2022
204	Nitrobacter Sebagai Dekomposer Murah	2022
205	Pengembangan Bawang Merah Organic	2022
206	Pelaksanaan Fungsi Pengawasan Lingkungan Hidup Terintegrasi Melalui Aplikasi Simple (Sistem Informasi Persetujuan Limgkungan Secara Elektronik) Di Dinas Lingkungan Hidup Dan Perikanan Kabupaten Purworejo	2022
207	Sistem Informasi Perizinan Lingkungan (Simple)	2022
208	Penatausahaan Dan Pengelolaan Arsip Melalui Sistem Manajemen Arsip Terpadu (SIMADU) Pada Dinas Kependudukan Dan Pencatatan Sipil Kabupaten Purworejo	2022

No	Nama Inovasi	Tahun Pembuatan
1	2	3
209	Gerai Cinta (Gara-Gara Cerai Pembaharuan Status Demi Validitas Data)	2022
210	Jimat Jitu (Barange Siji Entuk Lima Dokumen, Barange Siji Entuk Pitu Dokumen)	2022
211	Bc For All (Akta Kelahiran Untuk Semua Umur)	2022
212	Panen Duku Bersama Pkk(Pelayanan Dokumen Kependudukan Bersama Emak-Emak Pkk)	2022
213	Strategi KISS Papa (Kolaborasi Integrasi Sinkronisasi Sistem Perlindungan Perempuan Dan Anak) Di Kabupaten Purworejo	2022
214	Layanan Administrasi Pengelolaan Keuangan Desa Yang Bekerja Sama Dengan BPKPAD Kabupaten Purworejo Dengan Jemput Bola Langsung Ke Desa-Desa "	2022
215	"Simpel Mpu Panjalu" Strategi Mewujudkan Padhang Dalane Di Kabupaten Purworejo	2022
216	Sistem Manajemen Pemeliharaan Kendaraan Dinas Dengan QR Code Di Dinas Perhubungan Kabupaten Purworejo	2022
217	MENDUAN NYENKIR (Media Layanan Pengaduan Penyelenggaraan Perparkiran Guna Meningkatkan Kinerja Pelayanan Parkir Di Pasar Purworejo	2022
218	Portal Layanan Panggilan Darurat 112	2022
219	Larisi Purworejo	2022
220	Event Berskala Internasional	2022
221	Kolaborasi Dengan Komunitas	2022
222	Optimalisasi Paket Wisata Goa Seplawan Kaligesing Purworejo "Ayo Dolan Seplawan!"	2022
223	Rotan (Road Show Perpustakaan)	2022
224	Gebyar Perijinan	2022
225	Aplikasi Sipit (Sistem Informasi Pendataan Industri Terpadu)	2022
226	STRATEGI "SING JOYO" (Sinergitas Purworejo Makaryo) Melalui Penguatan Pelatihan Berbasis Kompetensi Di Kabupaten Purworejo	2022
227	Insan Kekar (Integrasi Stakeholder Dalam Upaya Pencegahan Kebakaran).	2022
228	Pelayanan Aduan Gangguan Trantibum Melalui Website " Satpolppdamkar.Purworejokab.Go.Id "	2022
229	Satpol PP Goes to School	2022
230	Jurnal Integral: Media Diseminasi Hasil Penelitian Dan Pengembangan, Inovasi Dan Teknologi	2022
231	Sawiji	2022
232	Strategi Pengembangan Kompetensi Melalui Pro ASN Learner (Purworejo ASN Learning Center) Di Kabupaten Purworejo	2022
233	Percepatan Pencairan Dana-Dana Transer Kabupaten Ke Desa Melalui Program TAKSI KU Ada Di Kecamatan Pada BPKPAD Kabupaten Purworejo	2022
234	"Pradana Purwo" Guna Peningkatan Tata Kelola Pemanfaatan Tanah Milik Pemerintah Kabupaten Purworejo	2022
235	Peningkatan Validasi Data Pembayaran Gaji PNSD Melalui Desentralisasi Input Data Pembayaran Gaji Pada Masing-Masing Perangkat Daerah Di Kabupaten Purworejo	2022
236	E-Siska (Sistem Informasi Kebencanaan)	2022
237	Desa Bersinar (Desa Bersih Narkoba) Desa Krandegan Kec. Bayan, Desa Jatimalang Kec. Purwodadi Dan Desa Sadar	2022

No	Nama Inovasi	Tahun Pembuatan
1	2	3
	Kerukunan Desa Somongari Kec.Kaligesing, Desa Kemanukan Kec. Bagelen Dan Desa Rendeng Kec. Gebang	
238	"GREBEK" (Gerakan Revitalisasi Berbasis Ekonomi Kerakyatan) Bumdes Menuju Purworejo Berdaya Saing 2025 Di Kecamatan Grabag Kabupaten Purworejo	2022
239	Potas Pbb	2022
240	Penanganan Gangguan Ketenteraman Dan Ketertiban Umum Melalui Pemberdayaan Kader Siaga Trantibum (KST) Di Kecamatan Kaligesing Kabupaten Purworejo	2022
241	Penanganan Gangguan Ketenteraman Dan Ketertiban Umum Melalui Pemberdayaan Kader Siaga Trantibum (KST) Di Kecamatan Kaligesing Kabupaten Purworejo	2022
242	Upaya Peningkatan Ekonomi Masyarakat Melalui Pengelolaan Sampah Di Kelurahan Sindurjan Kecamatan Purworejo	2022
243	Optimalisasi Kinerja Pegawai Pemerintah Dengan Perjanjian Kerja (PPPK) Di Kabupaten Purworejo Melalui E-PRESENSI	2022
244	Outlet Digital Cahaya (Cintai Hasil Karya) UMKM, Sebagai Media Promosi UMKM Kecamatan Butuh Kabupaten Purworejo	2022
245	Membangun Kantong Persimpangan Jalan Wisata Curug Muncar Untuk Meningkatkan Usaha Masyarakat Di Desa Kaliwungu Kecamatan Bruno	2022
246	Mewujudkan Pelayanan Administrasi Pemerintahan Melalui "METU" Melayani Di Hari Sabtu Kelurahan Logosobo Kecamatan Gebang Kabupaten Purworejo	2022

Tabel 4.7. Inovasi yang Sedang Dibangun pada Tahun 2023

No	Nama Inovasi	Tahun Pembuatan
1	2	3
1	Pengembangan Aplikasi E-Audit,	2023
2	Duren Manis	2023
3	(Dukung Rencana Managemen Penyakit Kronis)	2023
4	Gelang Emas (Gerakan Lansia Kunjungan Ke Masyarakat)	2023
5	Kepiting Kaligesing (Kelompok Peduli Stunting Kaligesing)	2023
6	Nagita Sayang Anak (Pelayanan Gigi Kita Sayang Anak)	2023
7	Sitanu Aktif (Sisir Kesehatan Usia Produktif)	2023
8	ZIA SUKA SOSIS (Razia Suspect Dan Kasus Tuberculose)	2023
9	Cetinge Mas Rangga (Cegah Stunting Bersama Puskesmas Karanggetas)	2023
10	Mas Rangga Nabuh Gamelan (Puskesmas Karanggetas Nabung Uwoh Gawe Merteni Lingkungan)	2023
11	Getas Tbc (Gerakan Berantas Tbc)	2023
12	VERVAL BY V-CALL (Verifikasi Dan Validasi IKD Pemohon Lewat Video Call)	2023
13	Calender of Event	2023
14	Purworejo Invesment Center	2023

Sebanyak 246 inovasi telah berjalan dan dilakukan pemantauan serta evaluasi setiap tahun. Sementara itu, diharapkan 14 inovasi yang sedang dibangun pada tahun 2023 akan selesai dan segera dirasakan manfaatnya oleh masyarakat.

d. *One Village One Product*

Program inovasi *one village one product* atau satu desa satu produk merupakan sebuah program yang mengarahkan untuk mengembangkan potensi usaha mikro, kecil, dan menengah untuk dapat menghasilkan suatu produk lokal khas wilayah Kabupaten Purworejo. Produk-produk ini diharapkan dapat menjadi ciri khas tersendiri yang membedakan dengan produk lain yang sejenis dan memiliki daya saing lebih tinggi.

Dalam pemberdayaan gerakan OVOP ini, terdapat 3 (tiga) prinsip yang menjadi dasar pengembangan, yaitu: (1) *Local yet Global*, dengan maksud bahwa produk yang dikembangkan memiliki kearifan lokal khas di wilayahnya namun tetap mampu bersaing secara kompetitif di skala global; (2) *Self-reliance and Creativity*, memiliki maksud bahwa dalam mengembangkan produk, masyarakat harus memiliki kemandirian dan kreativitas yang tinggi sehingga mampu mengembangkan potensi yang dimiliki secara lebih maksimal; serta (3) *Human Resources Development*, komitmen dalam pengembangan produk harus diiringi dengan pengembangan sumber daya manusia guna meningkatkan kualitas dan kuantitas produk mulai dari proses produksi hingga distribusi.

BAB V

RENCANA KERJA DAN PENDANAAN DAERAH

5.1. Kerangka Pendanaan pada Perubahan RKPD Tahun 2023

Pada Perubahan RKPD Tahun 2023, terdapat perubahan jumlah total pagu indikatif dari Rp 2.419.490.889.627 menjadi Rp 2.385.208.871.451 atau berkurang sebesar Rp 16.851.170.214. Adapun kerangka pendapatan, belanja, dan pembiayaan daerah pada perubahan RKPD Kabupaten Purworejo Tahun 2023 dapat dilihat pada tabel berikut:

Tabel 5.1. Kerangka Pendapatan, Belanja, dan Pembiayaan Daerah pada Perubahan RKPD Tahun 2023

Kode	Uraian	Sebelum Perubahan (Rp)	Setelah Perubahan (Rp)	Bertambah/ (Berkurang) (Rp)
4	PENDAPATAN DAERAH			
4,1	PENDAPATAN ASLI DAERAH (PAD)	410.207.011.547	390.532.291.472	(19.674.720.075)
4.1.01	Pajak Daerah	93.150.526.263	100.750.297.301	7.599.771.038
4.1.02	Retribusi Daerah	32.913.617.608	32.940.224.398	26.606.790
4.1.03	Hasil Pengelolaan Kekayaan Daerah yang Dipisahkan	14.195.949.492	14.438.443.883	242.494.391
4.1.04	Lain-lain PAD yang Sah	269.946.918.184	242.403.325.890	(27.543.592.294)
4,2	PENDAPATAN TRANSFER	1.865.282.219.620	1.858.356.080.427	(6.926.139.193)
4.2.01	Pendapatan Transfer Pemerintah Pusat	1.719.975.542.620	1.705.544.895.427	(14.430.647.193)
4.2.02	Pendapatan Transfer Antar Daerah	145.306.677.000	152.811.185.000	7.504.508.000
4,3	LAIN-LAIN PENDAPATAN DAERAH YANG SAH	2.675.497.000	2.675.497.000	0
4.3.01	Pendapatan Hibah	2.675.497.000	2.675.497.000	0
	Jumlah Pendapatan	2.278.164.728.167	2.251.563.868.899	(26.600.859.268)
5	BELANJA			
5,1	BELANJA OPERASI	1.547.040.231.472	1.541.759.426.551	(5.280.804.921)
5.1.01	Belanja Pegawai	885.232.371.214	908.498.323.247	23.265.952.033
5.1.02	Belanja Barang dan Jasa	555.083.039.764	529.747.183.042	(25.335.856.722)
5.1.03	Belanja Bunga	1.200.000.000	173.234.168	(1.026.765.832)
5.1.05	Belanja Hibah	96.772.074.294	96.628.439.094	(143.635.200)
5.1.06	Belanja Bantuan Sosial	8.752.746.200	6.712.247.000	(2.040.499.200)
5,2	BELANJA MODAL	281.971.716.441	273.286.801.755	(8.684.914.686)
5.2.01	Belanja Modal Tanah	0	0	0
5.2.02	Belanja Modal Peralatan dan Mesin	69.621.057.540	65.057.889.174	(4.563.168.366)
5.2.03	Belanja Modal Gedung dan Bangunan	148.946.345.509	145.028.052.787	(3.918.292.722)
5.2.04	Belanja Modal Jalan, Jaringan, dan Irigasi	56.554.182.192	57.337.654.994	783.472.802
5.2.05	Belanja Modal Aset Tetap Lainnya	6.850.131.200	5.863.204.800	(986.926.400)
5,3	BELANJA TIDAK TERDUGA	8.678.189.000	4.500.000.000	(4.178.189.000)
5.3.01	Belanja Tidak Terduga	8.678.189.000	4.500.000.000	(4.178.189.000)

Kode	Uraian	Sebelum Perubahan (Rp)	Setelah Perubahan (Rp)	Bertambah/ (Berkurang) (Rp)
5,4	BELANJA TRANSFER	546.369.904.752	547.276.542.534	906.637.782
5.4.01	Belanja Bagi Hasil	12.606.414.387	13.369.052.169	762.637.782
5.4.02	Belanja Bantuan Keuangan	533.763.490.365	533.907.490.365	144.000.000
	Jumlah Belanja	2.384.060.041.665	2.366.822.770.840	(17.237.270.825)
	Total Surplus/(Defisit)	(105.895.313.498)	(115.258.901.941)	(9.363.588.443)
6	PEMBIAYAAN			
6,1	PENERIMAAN PEMBIAYAAN	123.895.313.498	134.825.731.865	10.930.418.367
6.1.01	Sisa Lebih Perhitungan Anggaran Tahun Sebelumnya	123.895.313.498	134.779.576.985	10.884.263.487
6.1.05	Penerimaan Kembali Pemberian Pinjaman Daerah	0	46.154.880	46.154.880
	Jumlah Penerimaan Pembiayaan	123.895.313.498	134.825.731.865	10.930.418.367
6,2	PENGELUARAN PEMBIAYAAN	18.000.000.000	19.566.829.924	1.566.829.924
6.2.02	Penyertaan Modal Daerah	0	1.646.053.924	1.646.053.924
6.2.03	Pembayaran Cicilan Pokok Utang yang Jatuh Tempo	18.000.000.000	17.920.776.000	(79.224.000)
	Jumlah Pengeluaran Pembiayaan	18.000.000.000	19.566.829.924	1.566.829.924
	Pembiayaan Netto	105.895.313.498	115.258.901.941	9.363.588.443
	Sisa Lebih Pembiayaan Anggaran Daerah Tahun Berkenaan	0	0	0
	TOTAL APBD	2.402.060.041.665	2.386.389.600.764	(15.670.440.901)

Sumber: Bappedalitbang dan BPKPAD Kab. Purworejo, 2023, diolah

Beberapa program dan kegiatan perangkat daerah, lintas perangkat daerah, atau kewilayahan dengan berdasarkan analisis, perlu dilakukan pergeseran pelaksanaannya atas pertimbangan yang mempunyai dampak guna mempercepat pencapaian sasaran pembangunan daerah. Di samping itu terdapat penambahan kegiatan/sub kegiatan yang tidak bisa ditunda karena dapat menimbulkan kerugian yang lebih besar bagi pemerintah maupun masyarakat, penambahan dalam rangka mempercepat capaian target sasaran rencana strategis perangkat daerah dan visi misi Bupati, serta adanya kebijakan pemerintah yang menjadi prioritas nasional yang mendukung percepatan pembangunan daerah. Secara umum, kerangka pendanaan pada perubahan RKPD Kabupaten Purworejo Tahun 2023 per program perangkat daerah dapat diamati pada tabel berikut:

**Tabel 5.2. Kerangka Pendanaan pada RK
PD Perubahan Tahun 2023 Per Program Perangkat Daerah**

No	Usuran/ Bidang Usuran/ Program Perangkat Daerah	RKPD 2023 (Rp)	APBD 2023 (Rp)	APBD P 2 (Rp)	P RKPD 2023(Rp)
1	2	3	4	5	6
01.00	URUSAN PEMERINTAHAN WAJIB YANG BERKAITAN DENGAN PELAYANAN DASAR				
01.01	URUSAN PEMERINTAHAN BIDANG PENDIDIKAN				
1	PROGRAM PENGELOLAAN PENDIDIKAN	159.647.835.260	189.570.678.894	189.570.678.894	185.416.753.659
2	PROGRAM PENGEMBANGAN KURIKULUM	80.217.500	80.217.500	80.217.500	80.217.500
3	PROGRAM PENDIDIK DAN TENAGA KEPENDIDIKAN	35.569.000	35.569.000	35.569.000	35.569.000
4	PROGRAM PENGENDALIAN PERIZINAN PENDIDIKAN	35.689.600	35.689.600	35.689.600	15.000.000
5	PROGRAM PENGEMBANGAN BAHASA DAN SASTRA	99.930.000	99.930.000	99.930.000	99.930.000
01.02	URUSAN PEMERINTAHAN BIDANG KESEHATAN				
6	PROGRAM PEMENUHAN UPAYA KESEHATAN PERORANGAN DAN UPAYA KESEHATAN MASYARAKAT	92.966.623.648	71.564.394.754	74.340.544.782	91.683.057.707
7	PROGRAM PENINGKATAN KAPASITAS SUMBER DAYA MANUSIA KESEHATAN	1.778.851.200	1.332.979.400	1.646.725.895	1.622.765.895
8	PROGRAM SEDIAAN FARMASI, ALAT KESEHATAN DAN MAKANAN MINUMAN	399.878.300	132.376.300	506.216.300	471.248.900
9	PROGRAM PEMBERDAYAAN MASYARAKAT BIDANG KESEHATAN	404.091.950	4.653.454.624	1.189.718.101	1.146.154.901
01.03	URUSAN PEMERINTAHAN BIDANG PEKERJAAN UMUM DAN PENATAAN RUANG				
10	PROGRAM PENGELOLAAN SUMBER DAYA AIR (SDA)	10.298.684.720	3.685.743.720	3.685.743.720	3.910.743.720
11	PROGRAM PENGELOLAAN DAN PENGEMBANGAN SISTEM PENYEDIAAN AIR MINUM	7.275.063.000	11.250.557.000	11.250.557.000	11.520.557.000

No	Urusan/ Bidang Urusan/ Program Perangkat Daerah	RKPD 2023 (Rp)	APBD 2023 (Rp)	APBD P 2 (Rp)	P RKPD 2023(Rp)
1	2	3	4	5	6
12	PROGRAM PENGEMBANGAN SISTEM DAN PENGELOLAAN PERSAMPAHAN REGIONAL	366.691.000	366.691.000	366.691.000	366.691.000
13	PROGRAM PENGELOLAAN DAN PENGEMBANGAN SISTEM AIR LIMBAH	4.022.473.000	4.561.358.000	4.561.358.000	4.576.783.000
14	PROGRAM PENGELOLAAN DAN PENGEMBANGAN SISTEM DRAINASE	500.000.000	500.000.000	500.000.000	500.000.000
15	PROGRAM PENATAAN BANGUNAN GEDUNG	3.741.165.668	12.321.165.668	12.321.165.668	12.821.165.668
16	PROGRAM PENATAAN BANGUNAN DAN LINGKUNGANNYA	200.000.000	200.000.000	200.000.000	200.000.000
17	PROGRAM PENYELENGGARAAN JALAN	90.589.258.164	50.543.079.964	50.543.079.964	51.041.169.964
18	PROGRAM PENGEMBANGAN JASA KONSTRUKSI	230.905.900	230.905.900	230.905.900	163.938.400
19	PROGRAM PENYELENGGARAAN PENATAAN RUANG	669.434.000	669.434.000	669.434.000	544.434.000
01.04	URUSAN PEMERINTAHAN BIDANG PERUMAHAN DAN KAWASAN PERMUKIMAN				
20	PROGRAM PENGEMBANGAN PERUMAHAN	1.976.686.502	1.962.070.502	1.962.070.502	1.955.691.372
21	PROGRAM KAWASAN PERMUKIMAN	3.468.483.400	360.483.400	360.483.400	363.235.900
22	PROGRAM PERUMAHAN DAN KAWASAN PERMUKIMAN KUMUH	2.475.000.000	2.475.000.000	2.475.000.000	4.265.095.000
23	PROGRAM PENINGKATAN PRASARANA, SARANA DAN UTILITAS UMUM (PSU)	7.804.742.000	9.181.824.100	9.181.824.100	9.193.379.692
01.05	URUSAN PEMERINTAHAN BIDANG KETENTERAMAN DAN KETERTIBAN UMUM SERTA PERLINDUNGAN MASYARAKAT				
24	PROGRAM PENINGKATAN KETENTERAMAN DAN KETERTIBAN UMUM	1.045.615.940	1.420.869.940	1.420.869.940	2.445.986.088
25	PROGRAM PENANGGULANGAN BENCANA	2.742.020.100	4.212.423.100	4.212.423.100	4.101.752.255
26	PROGRAM PENCEGAHAN, PENANGGULANGAN, PENYELAMATAN KEBAKARAN DAN PENYELAMATAN NON KEBAKARAN	3.890.410.928	3.340.166.828	3.340.166.828	3.008.663.718
01.06	URUSAN PEMERINTAHAN BIDANG SOSIAL				
27	PROGRAM PEMBERDAYAAN SOSIAL	82.580.000	73.202.000	73.202.000	69.151.100

No	Urusan/ Bidang Urusan/ Program Perangkat Daerah	RKPD 2023 (Rp)	APBD 2023 (Rp)	APBD P 2 (Rp)	P RKPD 2023(Rp)
1	2	3	4	5	6
28	PROGRAM PENANGANAN WARGA NEGARA MIGRAN KORBAN TINDAK KEKERASAN	3.728.100	7.456.200	7.456.200	7.456.200
29	PROGRAM REHABILITASI SOSIAL	368.157.436	368.157.436	368.157.436	368.157.436
30	PROGRAM PERLINDUNGAN DAN JAMINAN SOSIAL	4.959.942.736	6.323.024.236	6.323.024.236	2.595.017.708
31	PROGRAM PENANGANAN BENCANA	184.230.100	337.266.400	337.266.400	337.266.400
32	PROGRAM PENGELOLAAN TAMAN MAKAM PAHLAWAN	98.903.268	98.903.268	98.903.268	77.213.116
02.00	URUSAN PEMERINTAHAN WAJIB YANG TIDAK BERKAITAN DENGAN PELAYANAN DASAR				
02.01	URUSAN PEMERINTAHAN BIDANG TENAGA KERJA				
33	PROGRAM PERENCANAAN TENAGA KERJA	29.429.000	29.429.000	29.429.000	29.429.000
34	PROGRAM PELATIHAN KERJA DAN PRODUKTIVITAS TENAGA KERJA	1.872.505.225	2.134.112.800	2.134.112.800	2.892.112.800
35	PROGRAM PENEMPATAN TENAGA KERJA	132.790.100	129.880.100	129.880.100	129.880.100
36	PROGRAM HUBUNGAN INDUSTRIAL	217.457.600	176.237.600	176.237.600	161.094.600
02.02	URUSAN PEMERINTAHAN BIDANG PEMBERDAYAAN PEREMPUAN DAN PERLINDUNGAN ANAK				
37	PROGRAM PENGARUSUTAMAAN GENDER DAN PEMBERDAYAAN PEREMPUAN	417.329.668	402.170.268	402.170.268	397.974.268
38	PROGRAM PERLINDUNGAN PEREMPUAN	382.350.100	120.306.100	120.306.100	311.991.096
39	PROGRAM PENINGKATAN KUALITAS KELUARGA	21.172.000	21.172.000	21.172.000	21.172.000
40	PROGRAM PENGELOLAAN SISTEM DATA GENDER DAN ANAK	5.834.600	0	0	5.834.800
41	PROGRAM PEMENUHAN HAK ANAK (PHA)	95.993.400	60.305.000	60.305.000	57.332.900
42	PROGRAM PERLINDUNGAN KHUSUS ANAK	215.827.800	14.730.600	14.730.600	14.730.600
02.03	URUSAN PEMERINTAHAN BIDANG PANGAN				

No	Urusan/ Bidang Urusan/ Program Perangkat Daerah	RKPD 2023 (Rp)	APBD 2023 (Rp)	APBD P 2 (Rp)	P RKPD 2023(Rp)
1	2	3	4	5	6
43	PROGRAM PENGELOLAAN SUMBER DAYA EKONOMI UNTUK KEDAULATAN DAN KEMANDIRIAN PANGAN	1.932.000.000	0	0	0
44	PROGRAM PENINGKATAN DIVERSIFIKASI DAN KETAHANAN PANGAN MASYARAKAT	195.625.000	167.625.000	167.625.000	139.743.800
45	PROGRAM PENANGANAN KERAWANAN PANGAN	15.244.000	30.244.000	30.244.000	30.244.000
46	PROGRAM PENGAWASAN KEAMANAN PANGAN	50.596.000	50.596.000	50.596.000	50.596.000
02.04	URUSAN PEMERINTAHAN BIDANG PERTANAHAN				
48	PROGRAM PENYELESAIAN SENGKETA TANAH GARAPAN	114.468.768	111.441.468	111.441.468	88.691.468
49	PROGRAM PENGELOLAAN IZIN MEMBUKA TANAH	165.815.068	154.142.268	154.142.268	145.642.268
02.05	URUSAN PEMERINTAHAN BIDANG LINGKUNGAN HIDUP				
50	PROGRAM PERENCANAAN LINGKUNGAN HIDUP	417.591.000	417.591.000	417.591.000	333.591.000
51	PROGRAM PENGENDALIAN PENCEMARAN DAN/ATAU KERUSAKAN LINGKUNGAN HIDUP	604.664.000	604.664.000	604.664.000	604.664.000
52	PROGRAM PENGELOLAAN KEANEKARAGAMAN HAYATI (KEHATI)	3.996.209.000	4.207.191.100	4.207.191.100	4.071.293.500
53	PROGRAM PENGENDALIAN BAHAN BERBAHAYA DAN BERACUN (B3) DAN LIMBAH BAHAN BERBAHAYA DAN BERACUN (LIMBAH B3)	21.659.000	21.659.000	21.659.000	21.659.000
54	PROGRAM PEMBINAAN DAN PENGAWASAN TERHADAP IZIN LINGKUNGAN DAN IZIN PERLINDUNGAN DAN PENGELOLAAN LINGKUNGAN HIDUP (PPLH)	97.247.900	97.247.900	97.247.900	79.462.900
55	PROGRAM PENGAKUAN KEBERADAAN MASYARAKAT HUKUM ADAT (MHA), KEARIFAN LOKAL DAN HAK MHA YANG TERKAIT DENGAN PPLH	35.750.000	26.340.500	26.340.500	16.520.500
56	PROGRAM PENINGKATAN PENDIDIKAN, PELATIHAN DAN PENYULUHAN LINGKUNGAN HIDUP UNTUK MASYARAKAT	141.000.000	137.766.400	137.766.400	137.766.400
57	PROGRAM PENGHARGAAN LINGKUNGAN HIDUP UNTUK MASYARAKAT	75.000.000	75.000.000	75.000.000	75.000.000

No	Urusan/ Bidang Urusan/ Program Perangkat Daerah	RKPD 2023 (Rp)	APBD 2023 (Rp)	APBD P 2 (Rp)	P RKPD 2023(Rp)
1	2	3	4	5	6
58	PROGRAM PENANGANAN PENGADUAN LINGKUNGAN HIDUP	21.172.000	21.172.000	21.172.000	21.172.000
59	PROGRAM PENGELOLAAN PERSAMPAHAN	9.614.928.494	7.108.196.994	7.108.196.994	7.113.438.598
02.06	URUSAN PEMERINTAHAN BIDANG ADMINISTRASI KEPENDUDUKAN DAN PENCATATAN SIPIL				
60	PROGRAM PENDAFTARAN PENDUDUK	1.427.196.100	1.345.044.700	1.345.044.700	1.114.984.236
61	PROGRAM PENCATATAN SIPIL	221.775.100	207.911.300	207.911.300	199.376.600
62	PROGRAM PENGELOLAAN INFORMASI ADMINISTRASI KEPENDUDUKAN	186.189.900	153.767.600	153.767.600	151.612.856
63	PROGRAM PENGELOLAAN PROFIL KEPENDUDUKAN	33.587.600	13.975.300	13.975.300	13.880.300
02.07	URUSAN PEMERINTAHAN BIDANG PEMBERDAYAAN MASYARAKAT DAN DESA				
64	PROGRAM PENATAAN DESA	76.343.000	76.343.000	76.343.000	81.892.832
65	PROGRAM PENINGKATAN KERJA SAMA DESA	75.732.368	54.393.068	54.393.068	44.172.732
66	PROGRAM ADMINISTRASI PEMERINTAHAN DESA	5.631.487.916	5.384.888.908	5.384.888.908	5.350.368.520
67	PROGRAM PEMBERDAYAAN LEMBAGA KEMASYARAKATAN, LEMBAGA ADAT DAN MASYARAKAT HUKUM ADAT	2.962.353.836	2.942.308.604	2.942.308.604	2.926.506.840
02.08	URUSAN PEMERINTAHAN BIDANG PENGENDALIAN PENDUDUK DAN KELUARGA BERENCANA				
68	PROGRAM PENGENDALIAN PENDUDUK	192.670.400	215.114.700	575.114.700	555.320.300
69	PROGRAM PEMBINAAN KELUARGA BERENCANA (KB)	5.789.930.081	8.432.557.036	8.062.957.036	8.052.889.436
70	PROGRAM PEMBERDAYAAN DAN PENINGKATAN KELUARGA SEJAHTERA (KS)	3.665.852.378	4.161.731.578	4.171.331.578	4.180.581.578
02.09	URUSAN PEMERINTAHAN BIDANG PERHUBUNGAN				
71	PROGRAM PENYELENGGARAAN LALU LINTAS DAN ANGKUTAN JALAN (LLAJ)	19.404.280.536	19.792.388.202	19.792.388.202	18.092.147.215

No	Usuran/ Bidang Usuran/ Program Perangkat Daerah	RKPD 2023 (Rp)	APBD 2023 (Rp)	APBD P 2 (Rp)	P RKPD 2023(Rp)
1	2	3	4	5	6
02.10	URUSAN PEMERINTAHAN BIDANG KOMUNIKASI DAN INFORMATIKA				
72	PROGRAM PENGELOLAAN INFORMASI DAN KOMUNIKASI PUBLIK	1.268.711.108	1.223.743.108	1.223.743.108	1.754.640.608
73	PROGRAM PENGELOLAAN APLIKASI INFORMATIKA	5.670.102.100	5.642.614.100	5.642.614.100	5.610.751.300
02.11	URUSAN PEMERINTAHAN BIDANG KOPERASI, USAHA KECIL, DAN MENENGAH				
74	PROGRAM PELAYANAN IZIN USAHA SIMPAN PINJAM	6.775.000	6.775.000	6.775.000	6.775.000
75	PROGRAM PENGAWASAN DAN PEMERIKSAAN KOPERASI	11.857.000	11.857.000	11.857.000	11.857.000
76	PROGRAM PENILAIAN KESEHATAN KSP/USP KOPERASI	51.634.600	40.470.600	40.470.600	40.470.600
77	PROGRAM PENDIDIKAN DAN LATIHAN PERKOPERASIAN	404.200.000	496.151.000	496.151.000	496.151.000
78	PROGRAM PEMBERDAYAAN DAN PERLINDUNGAN KOPERASI	72.424.000	72.424.000	72.424.000	72.424.000
79	PROGRAM PEMBERDAYAAN USAHA MENENGAH, USAHA KECIL, DAN USAHA MIKRO (UMKM)	1.265.789.704	1.102.584.704	1.102.584.704	1.044.570.704
80	PROGRAM PENGEMBANGAN UMKM	7.299.979.208	427.517.608	427.517.608	380.301.444
02.12	URUSAN PEMERINTAHAN BIDANG PENANAMAN MODAL				
81	PROGRAM PENGEMBANGAN IKLIM PENANAMAN MODAL	193.611.500	49.811.500	49.811.500	49.811.500
82	PROGRAM PROMOSI PENANAMAN MODAL	103.137.900	41.211.700	41.211.700	56.211.700
83	PROGRAM PELAYANAN PENANAMAN MODAL	332.097.600	284.662.100	284.662.100	294.662.100
84	PROGRAM PENGENDALIAN PELAKSANAAN PENANAMAN MODAL	369.818.468	354.700.000	354.700.000	366.700.000
85	PROGRAM PENGELOLAAN DATA DAN SISTEM INFORMASI PENANAMAN MODAL	82.562.600	32.562.600	32.562.600	32.562.600
02.13	URUSAN PEMERINTAHAN BIDANG KEPEMUDAAN DAN OLAHRAGA				
86	PROGRAM PENGEMBANGAN KAPASITAS DAYA SAING KEPEMUDAAN	678.390.500	778.390.500	778.390.500	778.390.500
87	PROGRAM PENGEMBANGAN KAPASITAS DAYA SAING KEOLAHRAGAAN	19.618.139.600	20.278.738.000	20.278.738.000	20.507.757.819
88	PROGRAM PENGEMBANGAN KAPASITAS KEPRAMUKAAN	300.000.000	300.000.000	300.000.000	300.000.000

No	Urusan/ Bidang Urusan/ Program Perangkat Daerah	RKPD 2023 (Rp)	APBD 2023 (Rp)	APBD P 2 (Rp)	P RKPD 2023(Rp)
1	2	3	4	5	6
02.14	URUSAN PEMERINTAHAN BIDANG STATISTIK				
89	PROGRAM PENYELENGGARAAN STATISTIK SEKTORAL	462.249.600	311.829.600	311.829.600	271.829.600
02.15	URUSAN PEMERINTAHAN BIDANG PERSANDIAN				
90	PROGRAM PENYELENGGARAAN PERSANDIAN UNTUK PENGAMANAN INFORMASI	196.992.000	196.992.000	196.992.000	516.992.000
02.16	URUSAN PEMERINTAHAN BIDANG KEBUDAYAAN				
91	PROGRAM PENGEMBANGAN KEBUDAYAAN	4.763.161.308	7.340.529.308	7.340.529.308	7.340.529.308
92	PROGRAM PENGEMBANGAN KESENIAN TRADISIONAL	72.065.800	72.065.800	72.065.800	72.065.800
93	PROGRAM PEMBINAAN SEJARAH	308.907.000	2.242.379.500	2.242.379.500	2.242.379.500
94	PROGRAM PELESTARIAN DAN PENGELOLAAN CAGAR BUDAYA	414.531.700	564.531.700	564.531.700	797.815.351
95	PROGRAM PENGELOLAAN PERMUSEUMAN	270.079.700	1.605.000.000	1.605.000.000	1.605.000.000
02.17	URUSAN PEMERINTAHAN BIDANG PERPUSTAKAAN				
96	PROGRAM PEMBINAAN PERPUSTAKAAN	6.091.650.272	6.091.650.272	6.091.650.272	6.091.650.272
97	PROGRAM PELESTARIAN KOLEKSI NASIONAL DAN NASKAH KUNO	13.529.300	13.529.300	13.529.300	13.529.300
02.18	URUSAN PEMERINTAHAN BIDANG KEARSIPAN				
98	PROGRAM PENGELOLAAN ARSIP	479.254.172	442.072.590	442.072.590	402.167.912
99	PROGRAM PERLINDUNGAN DAN PENYELAMATAN ARSIP	64.257.800	58.426.300	58.426.300	52.171.100
03.00	URUSAN PEMERINTAHAN PILIHAN				
03.01	URUSAN PEMERINTAHAN BIDANG KELAUTAN DAN PERIKANAN				
100	PROGRAM PENGELOLAAN PERIKANAN TANGKAP	607.664.000	607.664.000	607.664.000	607.664.000
101	PROGRAM PENGELOLAAN PERIKANAN BUDIDAYA	1.606.738.900	1.595.571.900	1.595.571.900	1.586.821.900
102	PROGRAM PENGAWASAN SUMBER DAYA KELAUTAN DAN PERIKANAN	85.309.700	85.309.700	85.309.700	80.309.700
103	PROGRAM PENGOLAHAN DAN PEMASARAN HASIL PERIKANAN	57.001.100	33.000.900	33.000.900	28.310.900
03.02	URUSAN PEMERINTAHAN BIDANG PARIWISATA				

No	Urusan/ Bidang Urusan/ Program Perangkat Daerah	RKPD 2023 (Rp)	APBD 2023 (Rp)	APBD P 2 (Rp)	P RKPD 2023(Rp)
1	2	3	4	5	6
104	PROGRAM PENINGKATAN DAYA TARIK DESTINASI PARIWISATA	53.730.851.600	54.788.718.920	54.788.718.920	50.250.226.791
105	PROGRAM PEMASARAN PARIWISATA	1.509.840.000	4.962.067.000	4.962.067.000	4.961.460.000
106	PROGRAM PENGEMBANGAN EKONOMI KREATIF MELALUI PEMANFAATAN DAN PERLINDUNGAN HAK KEKAYAAN INTELEKTUAL	146.666.700	95.334.700	95.334.700	84.690.000
107	PROGRAM PENGEMBANGAN SUMBER DAYA PARIWISATA DAN EKONOMI KREATIF	835.959.100	830.695.100	830.695.100	830.695.100
03.03	URUSAN PEMERINTAHAN BIDANG PERTANIAN				
108	PROGRAM PENYEDIAAN DAN PENGEMBANGAN SARANA PERTANIAN	19.290.298.500	15.434.333.400	15.564.333.400	14.000.787.700
109	PROGRAM PENYEDIAAN DAN PENGEMBANGAN PRASARANA PERTANIAN	11.507.368.000	7.641.750.000	7.511.750.000	7.975.881.800
110	PROGRAM PENGENDALIAN KESEHATAN HEWAN DAN KESEHATAN MASYARAKAT VETERINER	159.625.804	657.600.404	657.600.404	652.544.404
111	PROGRAM PENGENDALIAN DAN PENANGGULANGAN BENCANA PERTANIAN	273.730.000	568.970.800	568.970.800	539.367.900
112	PROGRAM PERIZINAN USAHA PERTANIAN	21.172.000	21.172.000	21.172.000	15.757.000
113	PROGRAM PENYULUHAN PERTANIAN	1.434.354.500	1.784.254.500	1.784.254.500	1.984.254.500
03.04	URUSAN PEMERINTAHAN BIDANG PERDAGANGAN				
114	PROGRAM PENINGKATAN SARANA DISTRIBUSI PERDAGANGAN	3.416.114.300	12.233.114.300	12.233.114.300	12.121.802.604
115	PROGRAM STABILISASI HARGA BARANG KEBUTUHAN POKOK DAN BARANG PENTING	171.147.000	169.086.734	169.086.734	166.065.934
116	PROGRAM PENGEMBANGAN EKSPOR	291.615.200	199.349.000	199.349.000	198.720.500
117	PROGRAM STANDARDISASI DAN PERLINDUNGAN KONSUMEN	427.832.500	380.544.600	380.544.600	366.385.000
118	PROGRAM PENGGUNAAN DAN PEMASARAN PRODUK DALAM NEGERI	63.300.000	46.492.500	46.492.500	39.849.750
03.05	URUSAN PEMERINTAHAN BIDANG PERINDUSTRIAN				

No	Urusan/ Bidang Urusan/ Program Perangkat Daerah	RKPD 2023 (Rp)	APBD 2023 (Rp)	APBD P 2 (Rp)	P RKPD 2023(Rp)
1	2	3	4	5	6
119	PROGRAM PERENCANAAN DAN PEMBANGUNAN INDUSTRI	5.912.815.700	11.762.692.500	11.762.692.500	12.192.635.402
120	PROGRAM PENGENDALIAN IZIN USAHA INDUSTRI	8.469.000	8.469.000	8.469.000	8.469.000
121	PROGRAM PENGELOLAAN SISTEM INFORMASI INDUSTRI NASIONAL	22.866.000	22.866.000	22.866.000	22.866.000
03.06	URUSAN PEMERINTAHAN BIDANG TRANSMIGRASI				
122	PROGRAM PEMBANGUNAN KAWASAN TRANSMIGRASI	142.424.000	142.424.000	142.424.000	142.424.000
04.00	UNSUR PENDUKUNG URUSAN PEMERINTAHAN				
04.01	SEKRETARIAT DAERAH				
123	PROGRAM PEMERINTAHAN DAN KESEJAHTERAAN RAKYAT	8.734.057.000	8.126.794.800	8.126.794.800	8.141.335.300
124	PROGRAM PEREKONOMIAN DAN PEMBANGUNAN	1.085.389.150	598.274.900	598.274.900	576.967.900
04.02	SEKRETARIAT DPRD				
125	PROGRAM DUKUNGAN PELAKSANAAN TUGAS DAN FUNGSI DPRD	20.253.453.700	20.351.494.200	20.351.494.200	21.264.299.000
05.00	UNSUR PENUNJANG URUSAN PEMERINTAHAN				
05.01	PERENCANAAN				
126	PROGRAM PERENCANAAN, PENGENDALIAN DAN EVALUASI PEMBANGUNAN DAERAH	691.175.900	841.175.900	841.175.900	955.630.100
127	PROGRAM KOORDINASI DAN SINKRONISASI PERENCANAAN PEMBANGUNAN DAERAH	475.272.800	475.272.800	475.272.800	485.122.500
05.02	KEUANGAN				
128	PROGRAM PENGELOLAAN KEUANGAN DAERAH	529.835.034.017	558.041.949.656	551.571.770.788	553.520.155.306
129	PROGRAM PENGELOLAAN BARANG MILIK DAERAH	1.562.447.198	1.201.287.798	1.201.287.798	1.297.438.398
130	PROGRAM PENGELOLAAN PENDAPATAN DAERAH	5.268.952.560	4.970.847.410	4.970.847.410	5.505.392.207
05.03	KEPEGAWAIAN				
131	PROGRAM KEPEGAWAIAN DAERAH	5.582.976.900	2.795.081.500	2.795.081.500	2.527.546.000
05.06	PENDIDIKAN DAN PELATIHAN				

No	Urusan/ Bidang Urusan/ Program Perangkat Daerah	RKPD 2023 (Rp)	APBD 2023 (Rp)	APBD P 2 (Rp)	P RKPD 2023(Rp)
1	2	3	4	5	6
132	PROGRAM PENGEMBANGAN SUMBER DAYA MANUSIA	3.350.702.000	3.350.702.000	3.350.702.000	3.372.471.200
05.07	PENELITIAN DAN PENGEMBANGAN				
133	PROGRAM PENELITIAN DAN PENGEMBANGAN DAERAH	1.324.816.000	1.324.816.000	1.324.816.000	1.324.816.000
06.00	UNSUR PENGAWASAN URUSAN PEMERINTAHAN				
06.01	INSPEKTORAT DAERAH				
134	PROGRAM PENYELENGGARAAN PENGAWASAN	2.052.456.400	2.052.456.400	2.052.456.400	1.820.466.300
135	PROGRAM PERUMUSAN KEBIJAKAN, PENDAMPINGAN DAN ASISTENSI	1.775.867.100	1.775.867.100	1.775.867.100	1.362.661.500
07.00	UNSUR KEWILAYAHAN				
07.01	KECAMATAN				
136	PROGRAM PENYELENGGARAAN PEMERINTAHAN DAN PELAYANAN PUBLIK	1.368.093.200	1.249.971.700	1.249.971.700	1.204.338.700
137	PROGRAM PEMBERDAYAAN MASYARAKAT DESA DAN KELURAHAN	20.201.599.100	19.881.279.000	19.881.279.000	19.841.969.700
138	PROGRAM KOORDINASI KETENTRAMAN DAN KETERTIBAN UMUM	512.076.600	468.637.000	468.637.000	461.055.500
139	PROGRAM PENYELENGGARAAN URUSAN PEMERINTAHAN UMUM	668.887.200	587.073.000	587.073.000	589.973.000
140	PROGRAM PEMBINAAN DAN PENGAWASAN PEMERINTAHAN DESA	3.096.536.100	2.859.165.300	2.859.165.300	2.843.003.600
08.00	UNSUR PEMERINTAHAN UMUM				
08.01	KESATUAN BANGSA DAN POLITIK				
141	PROGRAM PENGUATAN IDEOLOGI PANCASILA DAN KARAKTER KEBANGSAAN	263.491.100	14.902.099.200	531.344.300	601.967.700
142	PROGRAM PENINGKATAN PERAN PARTAI POLITIK DAN LEMBAGA PENDIDIKAN MELALUI PENDIDIKAN POLITIK DAN PENGEMBANGAN ETIKA SERTA BUDAYA POLITIK	2.631.265.962	2.586.376.962	2.586.376.962	2.568.876.962
143	PROGRAM PEMBERDAYAAN DAN PENGAWASAN ORGANISASI KEMASYARAKATAN	2.845.116.300	2.845.116.300	2.845.116.300	2.655.616.300

No	Urusan/ Bidang Urusan/ Program Perangkat Daerah	RKPD 2023 (Rp)	APBD 2023 (Rp)	APBD P 2 (Rp)	P RKPD 2023(Rp)
1	2	3	4	5	6
144	PROGRAM PEMBINAAN DAN PENGEMBANGAN KETAHANAN EKONOMI, SOSIAL, DAN BUDAYA	488.856.600	488.856.600	488.856.600	478.563.400
145	PROGRAM PENINGKATAN KEWASPADAAN NASIONAL DAN PENINGKATAN KUALITAS DAN FASILITASI PENANGANAN KONFLIK SOSIAL	1.049.996.300	762.861.100	762.861.100	1.116.355.100
146	PROGRAM PENUNJANG URUSAN PEMERINTAHAN DAERAH KABUPATEN/KOTA	1.157.783.375.938	1.126.273.165.363	1.154.618.607.131	1.119.492.953.922
	JUMLAH	2.388.490.889.627	2.384.060.041.665	2.391.564.549.665	2.366.796.150.840

5.2. Rencana Program dan Kegiatan Prioritas Tahun 2023

5.2.1. Urusan Pemerintahan Wajib yang Berkaitan dengan Pelayanan Dasar

1) PENDIDIKAN

a. PROGRAM PENGELOLAAN PENDIDIKAN

Di tahun 2023, program ini ditargetkan untuk pencapaian target:

1. Persentase Satuan Pendidikan Sekolah Dasar yang Terakreditasi minimal B sebesar 99,61%. Target tersebut dicapai melalui kegiatan Pengelolaan Pendidikan Sekolah Dasar dengan fokus pada Pembangunan Ruang Unit Kesehatan Sekolah; Pembangunan Perpustakaan Sekolah beserta perabotnya, Pembangunan Sarana, Prasarana dan Utilitas Sekolah untuk pembangunan laboratorium beserta perabotnya; Rehabilitasi Sedang/Berat Ruang Kelas; Rehabilitasi Sedang/Berat Ruang Guru/Kepala Sekolah/TU; Rehabilitasi Sedang/Berat Sarana, Prasarana dan Utilitas Sekolah melalui rehabilitasi jamban SD; Pengadaan Mebel Sekolah; Penyediaan Biaya Personil Peserta Didik Sekolah Dasar melalui fasilitasi operasional Program Indonesia Pintar; Pengadaan Alat Praktik dan Peraga Siswa berupa pengadaan Teknologi, Informasi dan Komunikasi (TIK); Penyelenggaraan Proses Belajar dan Ujian bagi Peserta Didik dengan penyediaan dana pengembangan sekolah untuk SD Negeri, GTT dan PTT, pengembangan e-learning, fasilitasi SD Inklusi, fasilitasi SD Rujukan, hibah pendidikan kepada sekolah swasta, dan fasilitasi ujian SD; Penyiapan dan Tindak Lanjut Evaluasi Satuan Pendidikan Dasar melalui fasilitasi operasional dewan pendidikan, pelaksanaan regrouping SD, dan pelaksanaan verifikasi dan money hibah; Pembinaan Minat, Bakat dan Kreativitas Siswa melalui Penguatan pendidikan karakter religi diluar jam sekolah oleh Ustadz/ustadzah (program anak beriman),

penyelenggaraan Pembinaan Minat, Bakat dan Kreativitas Siswa; Penyediaan Pendidik dan Tenaga Kependidikan bagi Satuan Pendidikan Sekolah Dasar melalui pendampingan CPNS/P3K baru; Pengembangan Karir Pendidik dan Tenaga Kependidikan pada Satuan Pendidikan Sekolah Dasar; Pembinaan Kelembagaan dan Manajemen Sekolah melalui pengendalian mutu sekolah SD; Pengelolaan Dana BOS Sekolah Dasar; Peningkatan Kapasitas Pengelolaan Dana BOS Sekolah Dasar, termasuk Diseminasi Guru Penggerak dan sekolah penggerak.

2. Persentase Satuan Pendidikan Sekolah Menengah Pertama yang Terakreditasi minimal B sebesar 89,89%. Target tersebut dicapai melalui Rehabilitasi Sedang/Berat Gedung Sekolah; Rehabilitasi Sedang/Berat Ruang Kelas Sekolah; Rehabilitasi Sedang/Berat Ruang Guru Sekolah; Rehabilitasi Sedang/Berat Perpustakaan Sekolah; Rehabilitasi Sedang/Berat Laboratorium; Rehabilitasi Sedang/Berat Sarana, Prasarana dan Utilitas Sekolah melalui pemeliharaan jamban, pagar/talud, ruang kepala sekolah, dan ruang tata usaha; Pengadaan Mebel Sekolah; Penyediaan Biaya Personil Peserta Didik Sekolah Menengah Pertama melalui fasilitasi Beasiswa Retrival untuk Anak Tidak Sekolah (ATS) dan fasilitasi Program Indonesia Pintar; Pengadaan Alat Praktik dan Peraga Siswa; Penyelenggaraan Proses Belajar dan Ujian bagi Peserta Didik melalui penyediaan dana pengembangan sekolah untuk SMPN, sekolah berprestasi, dan GTT PTT, fasilitasi PPDB online dan offline, fasilitasi SMP Inklusi, hibah pendidikan untuk SMP/MTs Swasta, dan fasilitasi ujian SMP; Penyiapan dan Tindak Lanjut Evaluasi Satuan Pendidikan Sekolah Menengah Pertama melalui akreditasi SMP; Pembinaan Minat, Bakat dan Kreativitas Siswa; Penyediaan Pendidik dan Tenaga Kependidikan bagi Satuan

Pendidikan Sekolah Menengah Pertama melalui pendampingan CPNS/P3K SMP; Pengembangan Karir Pendidik dan Tenaga Kependidikan pada Satuan Pendidikan Sekolah Menengah Pertama; Pembinaan Kelembagaan dan Manajemen Sekolah melalui fasilitasi pengendalian mutu SMP dan fasilitasi penyusunan RAPBS; Pengelolaan Dana BOS Sekolah Menengah Pertama; Peningkatan Kapasitas Pengelolaan Dana BOS Sekolah Menengah Pertama.

3. Persentase Satuan Pendidikan Anak Usia Dini (PAUD) yang Terakreditasi minimal B sebesar 21,49%. Target tersebut dicapai melalui Penyelenggaraan Proses Belajar PAUD melalui hibah pendidikan untuk sekolah TK/RA Swasta; Penyiapan dan Tindak Lanjut Evaluasi Satuan PAUD melalui seleksi gebyar PAUD; Pengembangan Karir Pendidik dan Tenaga Kependidikan pada Satuan Pendidikan PAUD melalui bantuan operasional peningkatan kinerja pendidik PAUD, penilaian angka kredit guru PAUD, Pengawas TK, Penilik PAUD dan Pamong belajar, serta melalui sertifikasi pendidik PAUD; Pembinaan Kelembagaan dan Manajemen PAUD; dan Pengelolaan Dana BOP PAUD.
4. Persentase Satuan Pendidikan Nonformal/ Kesetaraan yang Terakreditasi minimal B sebesar 100%. Target tersebut dicapai melalui Pengadaan Alat Praktik dan Peraga Siswa Nonformal/Kesetaraan; Pembinaan Kelembagaan dan Manajemen Sekolah Nonformal/Kesetaraan; Pengelolaan Dana BOP Sekolah Nonformal/Kesetaraan, termasuk pemberian beasiswa pada anak tidak sekolah (ATS).

b. PROGRAM PENGEMBANGAN KURIKULUM

Kegiatan pada program ini diarahkan pada Penetapan Kurikulum Muatan Lokal Pendidikan Dasar. Di tahun 2023, program ini ditargetkan untuk pencapaian Persentase Ketersediaan Muatan Lokal pada setiap jenjang pendidikan

sebesar 100%. Program ini dilaksanakan melalui Penyusunan Kompetensi Dasar Muatan Lokal Pendidikan Dasar; Penyusunan Silabus Muatan Lokal Pendidikan Dasar; Penyediaan Buku Teks Pelajaran Muatan Lokal Pendidikan Dasar; Pelatihan Penyusunan Kurikulum Muatan Lokal Pendidikan Dasar.

c. PROGRAM PENDIDIK DAN TENAGA KEPENDIDIKAN

Kegiatan pada program ini diarahkan pada Pemerataan Kuantitas dan Kualitas Pendidik dan Tenaga Kependidikan bagi Satuan Pendidikan Dasar, PAUD, dan Pendidikan Nonformal/Kesetaraan. Di tahun 2023, program ini ditargetkan untuk pencapaian Rasio Ketersediaan Guru Terhadap Murid Pendidikan Dasar, PAUD Dan Kesetaraan sebesar 88,98%. Program ini dilaksanakan melalui Perhitungan dan Pemetaan Pendidik dan Tenaga Kependidikan Satuan Pendidikan Dasar, PAUD, dan Pendidikan Nonformal/Kesetaraan; Penataan Pendistribusian Pendidik dan Tenaga Kependidikan bagi Satuan Pendidikan Dasar, PAUD, dan Pendidikan Nonformal/Kesetaraan.

d. PROGRAM PENGENDALIAN PERIZINAN PENDIDIKAN

Kegiatan pada program ini diarahkan pada Penerbitan Izin Pendidikan Dasar yang Diselenggarakan oleh Masyarakat; dan Penerbitan Izin PAUD dan Pendidikan Nonformal yang Diselenggarakan oleh Masyarakat. Di tahun 2023, program ini ditargetkan untuk pencapaian Persentase penyelenggaraan pendidikan oleh masyarakat yang berizin sebesar 100%. Program ini dilaksanakan melalui Penilaian Kelayakan Usul Perizinan Pendidikan Dasar yang Diselenggarakan oleh Masyarakat; Pengendalian dan Pengawasan Perizinan Pendidikan Dasar yang Diselenggarakan oleh Masyarakat; Penilaian Kelayakan Usul Perizinan PAUD dan Pendidikan Nonformal yang Diselenggarakan oleh Masyarakat; Pembinaan PAUD dan Pendidikan Nonformal yang Diselenggarakan oleh Masyarakat.

e. PROGRAM PENGEMBANGAN BAHASA DAN SASTRA

Kegiatan pada program ini diarahkan pada Pembinaan, Pengembangan dan Perlindungan Bahasa dan Sastra yang Penuturannya dalam Daerah Kabupaten/Kota. Di tahun 2023, program ini ditargetkan untuk pencapaian Persentase Ketersediaan Muatan Lokal Bahasa dan Sastra pada Setiap Jenjang Pendidikan sebesar 100%. Program ini dilaksanakan melalui Penyediaan dan Pendistribusian Buku Cerita Rakyat Daerah Penunjang Literasi Kabupaten/Kota; Peningkatan Apresiasi Siswa Terhadap Bahasa dan Sastra Daerah Kewenangan Kabupaten/Kota.

2) KESEHATAN

a. PROGRAM PEMENUHAN UPAYA KESEHATAN PERORANGAN DAN UPAYA KESEHATAN MASYARAKAT

Kegiatan pada program ini diarahkan pada Penyediaan Fasilitas Pelayanan Kesehatan untuk UKM dan UKP Kewenangan Daerah Kabupaten/Kota; Penyediaan Layanan Kesehatan untuk UKM dan UKP Rujukan Tingkat Daerah Kabupaten/Kota; dan Penyelenggaraan Sistem Informasi Kesehatan secara Terintegrasi; Penerbitan Izin Rumah Sakit Kelas C, D dan Fasilitas Pelayanan Kesehatan Tingkat Daerah Kabupaten/Kota. Di tahun 2023, program ini ditargetkan untuk pencapaian persentase ketercapaian faskes yang menyelenggarakan pelayanan untuk upaya kesehatan masyarakat dan upaya kesehatan perorangan sebesar 100%. Program ini dilaksanakan dengan rehabilitasi gedung farmasi, rehabilitasi dan pemeliharaan puskesmas di 29 faskes, pengadaan sarana fasilitas pelayanan Kesehatan, pengadaan prasarana pendukung fasilitas pelayanan Kesehatan, pengadaan alat Kesehatan/alat penunjang medik fasilitas pelayanan Kesehatan, penyediaan obat dan vaksin, pengelolaan obat dan vaksin, penyediaan bahan habis pakai di faskes, pelayanan Kesehatan sesuai standar pada ibu hamil, ibu bersalin, bayi baru lahir, balita, anak usia pendidikan dasar, usia produktif, usia lanjut, penderita

hipertensi, penderita diabetes melitus, ODGJ, orang terduga TBC, orang dengan risiko terinfeksi HIV, penduduk pada kondisi KLB, penduduk terdampak krisis Kesehatan akibat bencana dan/atau berpotensi bencana. Selain itu, program ini juga dilaksanakan dengan fokus pada pengelolaan kesehatan gizi masyarakat, orientasi kesehatan kerja dan olahraga, pembentukan pos Upaya Kesehatan Kerja (UKK), pembinaan TTU/TPM, pemeriksaan kualitas air, verifikasi desa ODF, monitoring dan evaluasi desa dalam melaksanakan STBM, pembinaan pengelola Kesling Puskesmas, pembinaan Kesling di sekolah, promosi kesehatan, program Asuhan Mandiri dan Toga, pemantauan Penyehat Tradisional sesuai standar, penyediaan data faktor risiko kasus penyakit potensial KLB, pelayanan kesehatan jiwa dan NAPZA, pembinaan dan pemeriksaan calon jamaah haji, pembentukan posko kesehatan dalam waktu kurang dari 24 jam saat terjadi bencana, pelayanan kesehatan penyakit menular dan tidak menular, pengelolaan jaminan kesehatan daerah bagi masyarakat miskin dan tidak mampu non JKN, dan pengelolaan jaminan kesehatan nasional bagi masyarakat miskin, skrining penyalahgunaan NAPZA di sekolah, integrasi program kesehatan dengan sektor lain untuk menciptakan kabupaten/kota sehat, penilaian akreditasi puskesmas, penyusunan sistem informasi kesehatan, workshop penyusunan dokumen profil kesehatan, penerbitan izin operasional rumah sakit.

Selain itu terdapat aktivitas yang ditambahkan yaitu terkait dengan penurunan kasus Tuberkulosis, HIV, dan Malaria melalui pelayanan kesehatan orang dengan Tuberkulosis, pelayanan kesehatan orang dengan HIV (ODHIV), pelayanan kesehatan Malaria. Malaria menjadi salahsatu yang prioritas mengingat Kabupaten Purworejo merupakan satu-satunya kabupaten yang belum eliminasi malaria di Jawa-Bali.

Dalam rangka mencapai target prevalensi stunting, dilakukan melalui :

- a. Meningkatkan entry ePPGBM di tarik data per minggu di

hari Sabtu.

- b. Pelayanan kesehatan remaja terintegrasi dengan skrining kesehatan, penyuluhan gizi remaja, minum tablet tambah darah bersama bagi remaja putri. Pemeriksaan catin penyuluhan kesehatan reproduksi, updating data ibu hamil, monitoring implementasi e-kohort, Pelaksanaan kelas ibu hamil, pelaksanaan kelas ibu balita, pelatihan PMBA, pelaksanaan Spot rumah gizi, pemberian vit A pada ibu nifas.
- c. Pemberian PMT bagi ibu hamil KEK dan balita gizi kurang/buruk.
- d. Pemeriksaan Air Minum di tatanan Rumah tangga. DAMIU, PAM dan verifikasi desa ODF.

Disamping stunting, perubahan iklim dan peristiwa cuaca ekstrem juga mempengaruhi determinan sosial kesehatan, seperti ketersediaan makanan yang cukup dan bergizi, tempat tinggal yang aman, dan air minum yang aman untuk dikonsumsi. Kelompok rentan termasuk perempuan, anak-anak, orang tua, penyandang disabilitas, rumah tangga miskin, dan masyarakat yang tinggal di daerah rawan bencana serta daerah yang rentan terkena dampak perubahan iklim, sangat berisiko mengalami kondisi kesehatan yang merugikan, sebagai akibat dari perubahan iklim. Kegiatan yang diselenggarakan pada program ini juga bertujuan untuk meningkatkan ketahanan di sektor kesehatan dalam menghadapi perubahan iklim dan cuaca ekstrem.

b. PROGRAM PENINGKATAN KAPASITAS SUMBER DAYA MANUSIA KESEHATAN

Kegiatan pada program ini diarahkan pada Pemberian Izin Praktik Tenaga Kesehatan di Wilayah Kabupaten/Kota; Perencanaan Kebutuhan dan Pendayagunaan Sumber Daya Manusia Kesehatan untuk UKP dan UKM di Wilayah Kabupaten/Kota; dan Pengembangan Mutu dan Peningkatan Kompetensi Teknis Sumber Daya Manusia Kesehatan Tingkat Daerah Kabupaten/Kota. Di tahun 2023, program ini

ditargetkan untuk pencapaian Persentase SDM Kesehatan yang memiliki Kapasitas Kompetensi sesuai standar sebesar 75%.

Program ini dilaksanakan dengan fokus pada Pengendalian Perizinan Praktik Tenaga Kesehatan; Pembinaan dan Pengawasan Tenaga Kesehatan serta Tindak Lanjut Perizinan Praktik Tenaga Kesehatan; Perencanaan dan Distribusi serta Pemerataan Sumber Daya Manusia Kesehatan; Pemenuhan Kebutuhan Sumber Daya Manusia Kesehatan sesuai Standar; Pembinaan dan Pengawasan Sumber Daya Manusia Kesehatan; Pengembangan Mutu dan Peningkatan Kompetensi Teknis Sumber Daya Manusia Kesehatan Tingkat Daerah Kabupaten/Kota.

c. PROGRAM SEDIAAN FARMASI, ALAT KESEHATAN DAN MAKANAN MINUMAN

Kegiatan pada program ini diarahkan pada Pemberian Izin Apotek, Toko Obat, Toko Alat Kesehatan dan Optikal, Usaha Mikro Obat Tradisional (UMOT); Penerbitan Sertifikat Produksi Pangan Industri Rumah Tangga dan Nomor P-IRT sebagai Izin Produksi, untuk Produk Makanan Minuman Tertentu yang dapat Diproduksi oleh Industri Rumah Tangga; Penerbitan Sertifikat Laik Higiene Sanitasi Tempat Pengelolaan Makanan (TPM) antara lain Jasa Boga, Rumah Makan/Restoran dan Depot Air Minum (DAM); Penerbitan Stiker Pembinaan pada Makanan Jajanan dan Sentra Makanan Jajanan; Pemeriksaan dan Tindak Lanjut Hasil Pemeriksaan Post Market pada Produksi dan Produk Makanan Minuman Industri Rumah Tangga. Di tahun 2023, program ini ditargetkan untuk pencapaian Persentase Peredaran Obat, Alat Kesehatan dan Optikal serta Makanan Yang Aman dan Bermutu sebesar sebesar 93%.

Program ini dilaksanakan dengan fokus pada Pengendalian dan Pengawasan serta Tindak Lanjut Pengawasan Perizinan Apotek, Toko Obat, Toko Alat Kesehatan, dan Optikal, Usaha Mikro Obat Tradisional (UMOT); Penyediaan dan Pengelolaan Data Perizinan dan Tindak Lanjut Pengawasan Izin Apotek,

Toko Obat, Toko Alat Kesehatan, dan Optikal, Usaha Mikro Obat Tradisional (UMOT); Fasilitasi Pemenuhan Komitmen Izin Apotek, Toko Obat, Toko Alat Kesehatan, dan Optikal, Usaha Mikro Obat Tradisional (UMOT); Pengendalian dan Pengawasan serta Tindak Lanjut Pengawasan Sertifikat Produksi Pangan Industri Rumah Tangga dan Nomor P-IRT sebagai Izin Produksi, untuk Produk Makanan Minuman Tertentu yang dapat Diproduksi oleh Industri Rumah Tangga; Pengendalian dan Pengawasan serta Tindak Lanjut Pengawasan Penerbitan Sertifikat Laik Higiene Sanitasi Tempat Pengelolaan Makanan (TPM) antara lain Jasa Boga, Rumah Makan/Restoran dan Depot Air Minum; Pengendalian dan Pengawasan serta tindak lanjut Penerbitan Stiker Pembinaan pada Makanan Jajanan dan Sentra Makanan Jajanan; Pemeriksaan Post Market pada Produk Makanan-Minuman Industri Rumah Tangga yang Beredar dan Pengawasan serta Tindak Lanjut Pengawasan.

d. PROGRAM PEMBERDAYAAN MASYARAKAT BIDANG KESEHATAN

Kegiatan pada program ini diarahkan pada Advokasi, Pemberdayaan, Kemitraan, Peningkatan Peran serta Masyarakat dan Lintas Sektor Tingkat Daerah Kabupaten/Kota; Pelaksanaan Sehat dalam rangka Promotif Preventif Tingkat Daerah Kabupaten/Kota; dan Pengembangan dan Pelaksanaan Upaya Kesehatan Bersumber Daya Masyarakat (UKBM) Tingkat Daerah Kabupaten/Kota. Di tahun 2023, program ini ditargetkan untuk pencapaian Desa Siaga Aktif Mandiri sebesar 30%.

Program ini dilaksanakan dengan fokus pada pelaksanaan Peningkatan Upaya Promosi Kesehatan, Advokasi, Kemitraan dan Pemberdayaan Masyarakat; Penyelenggaraan Promosi Kesehatan dan Gerakan Hidup Bersih dan Sehat; Bimbingan Teknis dan Supervisi Pengembangan dan Pelaksanaan Upaya Kesehatan Bersumber Daya Masyarakat (UKBM).

3) PEKERJAAN UMUM DAN PENATAAN RUANG

a. PROGRAM PENGELOLAAN SUMBER DAYA AIR (SDA)

Kegiatan pada program ini diarahkan pada Pengelolaan Sumberdaya Air dan Bangunan Pengaman Pantai pada Wilayah Sungai (WS) dalam 1 (satu) Daerah Kabupaten/Kota dan Pengembangan dan Pengelolaan Sistem Irigasi Primer dan Sekunder pada Daerah Irigasi yang Luasnya dibawah 1000 Ha dalam 1 (satu) Daerah Kabupaten/Kota. Di tahun 2023, program ini ditargetkan untuk pencapaian Persentase Jaringan Irigasi dalam Kondisi Baik sebesar 66,02%. Kegiatan Pengelolaan Sumberdaya Air dan Bangunan Pengaman Pantai pada Wilayah Sungai (WS) dalam 1 (satu) Daerah Kabupaten/Kota difokuskan pada Koordinasi dan Sinkronisasi Peningkatan Kapasitas kelembagaan Pengelolaan SDA Kewenangan Kabupaten/Kota dalam hal ini untuk fasilitasi Komisi Irigasi Kabupaten Purworejo; Pengelolaan Hidrologi dan Kualitas Air Wilayah Sungai Kewenangan Kabupaten/Kota; serta Pembinaan dan Pemberdayaan Kelembagaan Pengelolaan SDA Kewenangan Kabupaten/Kota terhadap Petani Pemakai Air (P3A). Sedangkan Kegiatan Pengembangan dan Pengelolaan Sistem Irigasi Primer dan Sekunder pada Daerah Irigasi yang luasannya dibawah 1.000 Ha dalam 1 (satu) Daerah Kabupaten/Kota difokuskan pada Rehabilitasi Jaringan Irigasi Permukaan pada DI Bleber, DI Bulus, DI Condong, DI Gunung Butak, DI Jonggol, DI Kalisemo (DAK Lanjutan), DI Kombang III, DI Medono, DI Mentosaran, DI Pategongan, DI Sawangan, DI Separe, DI Sijeruk, DI Tembalak Duwur, dan DI Tlogobulu; Operasi dan Pemeliharaan Jaringan Irigasi Permukaan berupa Pemeliharaan Berkala Jaringan Irigasi, Pemeliharaan Rutin Jaringan Irigasi, Pemeliharaan Darurat Jaringan Irigasi, Penyediaan Bahan Banjiran untuk Pemeliharaan Darurat, sosialisasi Musim Tanam, Operasi Jaringan Irigasi, dan Pengamanan Jaringan Irigasi; serta Penyusunan Rencana Teknis dan Dokumen Lingkungan

Hidup untuk Konstruksi Irigasi dan Rawa (Penyusunan Dokumen DED Rehabilitasi / Peningkatan Jaringan Irigasi).

b. PROGRAM PENGELOLAAN DAN PENGEMBANGAN SISTEM DRAINASE

Kegiatan pada program ini diarahkan pada Pengelolaan dan Pengembangan Sistem Drainase yang Terhubung Langsung dengan Sungai dalam Daerah Kabupaten/Kota. Di tahun 2023, program ini ditargetkan untuk pencapaian Persentase Drainase dalam Kondisi Baik/Pembuangan Aliran Air Tidak Tersumbat sebesar 31,23%. Kegiatan ini difokuskan pada Operasi dan Pemeliharaan Sistem Drainase di Perkotaan Purworejo dan Kutoarjo.

c. PROGRAM PENATAAN BANGUNAN GEDUNG

Kegiatan pada program ini diarahkan pada Penyelenggaraan Bangunan Gedung di Wilayah Daerah Kabupaten/Kota, Pemberian Izin Mendirikan Bangunan (IMB) dan Sertifikat Laik Fungsi Bangunan Gedung. Di tahun 2023, program ini ditargetkan untuk pencapaian Persentase Bangunan Milik Daerah dengan Kondisi Baik sebesar 77,92%. Kegiatan ini difokuskan pada Penyelenggaraan Penerbitan Izin Mendirikan Bangunan (IMB), Sertifikat Laik Fungsi (SLF), Peran Tenaga Ahli Bangunan Gedung (TABG), Pendataan Bangunan Gedung, serta Implementasi SIMBG; serta Perencanaan Pembangunan, Pengawasan dan Pemanfaatan Bangunan Gedung Daerah Kabupaten/Kota sebanyak 3 (tiga) unit.

d. PROGRAM PENATAAN BANGUNAN DAN LINGKUNGANNYA

Kegiatan pada program ini diarahkan pada Penyelenggaraan Penataan Bangunan dan Lingkungannya di Daerah Kabupaten/Kota. Di tahun 2023, program ini ditargetkan untuk pencapaian Rasio Rencana Tata Bangunan dan Lingkungan (RTBL) yang disusun sebesar 37,5%. Kegiatan ini difokuskan pada Penyusunan Rencana Kebijakan Strategi dan Teknis Sistem Penataan Bangunan dan Lingkungan di Kabupaten/Kota (Materi Teknis RTBL).

e. PROGRAM PENYELENGGARAAN JALAN

Kegiatan pada program ini diarahkan pada Penyelenggaraan Jalan Kabupaten/Kota. Di tahun 2023, program ini ditargetkan untuk pencapaian Persentase Jalan dan Jembatan Kabupaten dalam Kondisi Baik Sedang sebesar 81,95%. Kegiatan ini difokuskan pada Survey Kondisi Jalan dan Jembatan; Rekonstruksi Jalan pada ruas Jalan Bubutan-Watukuro, Jalan Gintungan-Gebang, Jalan Kalijambe-Cacaban Lor, dan Jalan Klepu-Pituruh; Rehabilitasi Jalan pada ruas Jalan Bruno-Cempedak (Banprov), Jalan Gupit-Sibolong (Banprov), Jalan Seren-Winong (Banprov); Jalan Kemiri-Pakisarum, Jalan Kalimeneng-Purbayan, rehabilitasi jalan di sepanjang Kompleks 412 dan rehabilitasi jalan poros desa; Pemeliharaan Rutin Jalan; dan Penggantian Jembatan pada Jembatan Sedayu 3 (Ruas Jalan Banyuasin-Pagerharjo).

f. PROGRAM PENGEMBANGAN JASA KONSTRUKSI

Kegiatan pada program ini diarahkan pada Penyelenggaraan Sistem Informasi Jasa Konstruksi Cakupan Daerah Kabupaten/Kota; dan Pengawasan Tertib Usaha, Tertib Penyelenggaraan dan Tertib Pemanfaatan Jasa Konstruksi. Di tahun 2023, program ini ditargetkan untuk pencapaian indikator Rasio tenaga operator/teknisi/analisis yang memiliki sertifikat kompetensi sebesar 79,55%. Kegiatan ini difokuskan pada pelaksanaan pelatihan tenaga terampil konstruksi. Untuk indikator Rasio ketersediaan informasi jasa konstruksi cakupan daerah kabupaten/kota ditargetkan sebesar 83,33%. Kegiatan ini difokuskan pada Penyusunan data dan informasi Profil Pekerjaan Konstruksi. Sedangkan untuk indikator Rasio Proyek yang Menjadi Kewenangan Pengawasannya Tanpa Kecelakaan Konstruksi ditargetkan sebesar 100%. Kegiatan ini difokuskan pada Pengawasan dan Evaluasi Tertib Usaha, Tertib Penyelenggaraan, dan Tertib Pemanfaatan Jasa Konstruksi.

g. PROGRAM PENYELENGGARAAN PENATAAN RUANG

Kegiatan pada program ini diarahkan pada Penetapan Rencana Tata Ruang Wilayah (RTRW) dan Rencana Rinci Tata Ruang (RRTR) Kabupaten/Kota; Koordinasi dan Sinkronisasi

Perencanaan Tata Ruang Daerah Kabupaten/Kota; Koordinasi dan Sinkronisasi Pemanfaatan Ruang Daerah Kabupaten/Kota; dan Koordinasi dan Sinkronisasi Pengendalian Pemanfaatan Ruang Daerah Kabupaten/Kota. Di tahun 2023, program ini ditargetkan untuk pencapaian Persentase kesesuaian pemanfaatan ruang terhadap Rencana Tata Ruang (RTR) sebesar 62,33%. Kegiatan ini difokuskan pada Penyusunan Perbup RDTR *BOB*; Penyusunan dokumen peta dasar dan peta rencana untuk RDTR Kawasan Sekitar Bendung Bener dan Kawasan Peruntukan Industri (KPI); Pelayanan Informasi dan Perizinan Pemanfaatan Ruang; Pembuatan aplikasi terkait pemanfaatan penataan ruang; Pemberian insentif dan disinsentif terkait produk tata ruang; serta Operasional PPNS Bidang Penataan Ruang.

h. PROGRAM PENGELOLAAN DAN PENGEMBANGAN SISTEM PENYEDIAAN AIR MINUM

Kegiatan pada program ini diarahkan pada Pengelolaan dan Pengembangan Sistem Penyediaan Air Minum (SPAM) di Daerah Kabupaten/Kota. Di tahun 2023, program ini ditargetkan untuk pencapaian Persentase jumlah rumah tangga yang mendapatkan akses air minum layak sebesar 97,77%. Kegiatan ini difokuskan pada penyusunan DED SPAM Perdesaan, Dokumen dan Perbup Jakstrada Air Minum, Dokumen dan Perbup RISPAM; Operasional Monitoring Dan Evaluasi Kegiatan Pembangunan/ Peningkatan/ Perluasan/ Perbaikan SPAM Berbasis Masyarakat; Pembangunan SPAM Jaringan Perpipaan di Kawasan Perdesaan yaitu di Desa Keduren Kecamatan Purwodadi, Desa Surejo Kecamatan Banyuurip, Desa Tegalgondo Kecamatan Butuh, dan Desa Tlogobulu Kecamatan Kaligesing; Peningkatan SPAM Jaringan Perpipaan di Kawasan Perdesaan dan Uprating Instalasi Pengolahan Air (IPA)/Penambahan Sumur Dalam Terlindungi/Broncaptering (DAK) pada BP-SPAMS Tirto Mulyo.

Selain itu dilakukan upaya optimalisasi penyerapan *idle capacity* dari SPAM Regional Keburejo, dimana dari debit 50 lt/detik kapasitas yang sudah terpasang baru dimanfaatkan sekitar 10 lt/detik. Rencana wilayah pengembangan untuk optimalisasi SPAM Regional Keburejo meliputi Kecamatan Kemiri, Kecamatan Pituruh dan Kecamatan Kutoarjo. Pada tahun 2023, dilakukan kolaborasi antara BPPW Prov. Jateng, Pemerintah Provinsi Jawa Tengah, Pemerintah Daerah Kabupaten Purworejo dengan Perumda Tirta Perwitasari Kabupaten Purworejo dalam optimalisasi penyerapan *idle capacity*. BPPW Jateng dan Pemprov Jateng berperan dalam pembangunan Jaringan Distribusi Utama (JDU) dari Kecamatan Kemiri ke Kecamatan Kutoarjo. Sedangkan Jaringan Distribusi Layanan (JDL), Jaringan Distribusi Bagi (JDB) serta pemasangan Sambungan Rumah (SR) dilaksanakan oleh Perumda Tirta Perwitasari dan Pemkab Purworejo. Pengembangan Jaringan Distribusi dan Sambungan Rumah (SR) Jaringan SPAM Keburejo oleh Pemkab Purworejo direncanakan di Desa Prigelan Kecamatan Pituruh (DAK dan DAK Integrasi); Pembinaan dan Pengawasan Terhadap Penyelenggaraan SPAM oleh Pemerintah Desa dan Kelompok Masyarakat; Pengembangan SDM dan Kelembagaan Pengelolaan SPAM; Operasi dan Pemeliharaan SPAM Keburejo; serta Perluasan SPAM Jaringan Perpipaan di Kawasan Perdesaan yaitu KP-SPAMS Munggang Tirta Desa Kaligintung Kecamatan Pituruh, KP-SPAMS Ngudi Mulyo Desa Bulus Kecamatan Gebang, KP-SPAMS Sumber Rejeki Desa Kaliglagah Kecamatan Loano, KP-SPAMS Tirta Makmur Desa Blimbing Kecamatan Bruno, KP-SPAMS Tirta Mulya Desa Tlogosono Kecamatan Gebang, dan KP-SPAMS Tirto Bayun Desa Jatingarang Kecamatan Bayan. Dalam rangka mencapai target prevalensi stunting, dilakukan melalui penyediaan sanitari yang layak, penambahan cakupan layanan air dan sanitasi di Desa lokus stunting. Sedangkan dalam rangka menangani kemiskinan dilakukan

melalui sub kegiatan Pembangunan SPAM Jaringan Perpipaan di Kawasan Perdesaan.

i. PROGRAM PENGELOLAAN DAN PENGEMBANGAN SISTEM AIR LIMBAH

Kegiatan pada program ini diarahkan pada Pengelolaan dan Pengembangan Sistem Air Limbah Domestik dalam Daerah Kabupaten/Kota. Di tahun 2023, program ini ditargetkan untuk pencapaian Persentase Rumah Tangga yang Memperoleh Layanan Pengolahan Air Limbah Domestik sebesar 85,16%. Kegiatan ini difokuskan pada Pembinaan Kelompok Penerima Pemanfaat; Pembangunan Tangki Septik Komunal (5-10 KK) (DAK Terintegrasi), Pembangunan Tangki Septik Skala Individual Perdesaan Minimal 50 KK (DAK), dan Penyediaan Sistem Pengelolaan Air Limbah Terpusat Skala Permukiman pada KSM Mekar Sari; serta Pelayanan Jasa Penyedotan Lumpur Tinja.

Dalam mendukung Penanganan Kemiskinan Ekstrem (PKE) terdapat sub kegiatan Pembangunan/Penyediaan Sub Sistem Pengolahan Setempat di dalam Program Pengelolaan dan Pengembangan Sistem Air Limbah yang didalamnya terdapat penyediaan jamban individu untuk masyarakat miskin.

j. PROGRAM PENGEMBANGAN SISTEM DAN PENGELOLAAN PERSAMPAHAN REGIONAL

Kegiatan pada program ini diarahkan pada Pengembangan Sistem dan Pengelolaan Persampahan di Daerah Kabupaten/Kota. Di tahun 2023, program ini ditargetkan untuk pencapaian Persentase Ketersediaan Sarana dan Prasarana Persampahan sebesar 3,44%. Kegiatan ini difokuskan pada Operasional Monitoring dan Evaluasi Kegiatan Pembangunan/Rehabilitasi/ Peningkatan TPA/ TPST/ SPA/ TPS- 3R/ TPS Kewenangan Kabupaten; Pembangunan Prasarana Persampahan dan TPS-3R; serta Peningkatan Prasarana Persampahan.

4) PERUMAHAN DAN KAWASAN PERMUKIMAN

a. PROGRAM PENGEMBANGAN PERUMAHAN

Kegiatan pada program ini diarahkan pada Pembangunan dan rehabilitasi Rumah Korban Bencana atau Relokasi Program Kabupaten Kota; dan Pembinaan Pengelolaan Rumah Susun Umum dan/atau Rumah Khusus. Di tahun 2023, program ini ditargetkan untuk pencapaian Persentase Penyediaan dan Rehabilitasi Rumah yang Layak Huni Bagi Korban Bencana Kabupaten dan Relokasi Program Pemerintah sebesar 100%; Persentase Masyarakat yang Terkena Relokasi akibat Program Pemerintah Kabupaten yang Memperoleh Fasilitas Penyediaan Rumah Layak Huni sebesar 100%; dan Persentase Jumlah Rumah Susun, Rumah Khusus yang Terbina sebesar 100%. Kegiatan ini difokuskan pada Pembangunan rumah bagi korban bencana; Pembangunan rumah khusus beserta PSU bagi korban bencana atau relokasi program kabupaten/kota; Fasilitas Pengelolaan Kelembagaan dan Pemilik/Penghuni Rumah Susun dan Penatausahaan Pemanfaatan Rumah Susun Umum dan/atau Rumah Khusus.

b. PROGRAM KAWASAN PERMUKIMAN

Kegiatan pada program ini diarahkan pada Penataan dan Peningkatan Kualitas Kawasan Permukiman Kumuh dengan Luas di Bawah 10 (Sepuluh) Ha serta Peningkatan Kualitas Kawasan Permukiman Kumuh dengan Luas di Bawah 10 (sepuluh) Ha. Di tahun 2023, program ini ditargetkan untuk pencapaian Persentase Luas Kawasan Kumuh 0 -10 Ha yang Ditangani sebesar 77,45%.

Terdapat 7 aspek dan 16 kriteria yang merupakan indikator untuk menilai tingkat kekumuhan suatu wilayah. Salah satu permasalahan yang banyak terjadi di wilayah yang masuk dalam deliniasi SK kumuh yaitu tingkat keteraturan bangunan, kepadatan bangunan dan kualitas bangunan yang tidak memenuhi syarat. Sebagai upaya untuk mengurangi tingkat kekumuhan dari aspek bangunan gedung, maka Pemerintah Kabupaten Purworejo menjadikan kegiatan

Perbaikan Rumah Tidak Layak Huni (RTLH) salah satu kegiatan prioritas. Disamping itu kegiatan ini juga merupakan salah satu kegiatan dalam Program Kawasan Permukiman yang bertujuan untuk mengentaskan kemiskinan di Kabupaten Purworejo.

Kegiatan Penataan dan Peningkatan Kualitas Kawasan Permukiman Kumuh dengan Luas di Bawah 10 (Sepuluh) Ha dilaksanakan melalui Survei dan Penetapan Lokasi Perumahan dan Permukiman Kumuh. Sedangkan kegiatan Peningkatan Kualitas Kawasan Permukiman Kumuh dengan Luas di Bawah 10 (sepuluh) Ha meliputi Penyusunan Rencana Tapak (Site Plan) dan Detai Engineering Design (DED) Peremajaan/ Pemugaran Permukiman Kumuh serta Koordinasi dan Sinkronisasi Pengendalian Penyelenggaraan Pemugaran/Peremajaan Permukiman Kumuh.

c. PROGRAM PERUMAHAN DAN KAWASAN PERMUKIMAN KUMUH

Kegiatan pada program ini diarahkan pada Pencegahan Perumahan dan Kawasan Permukiman Kumuh pada Daerah Kabupaten/Kota. Di tahun 2023, program ini ditargetkan untuk pencapaian Persentase Pengurangan Rumah Tidak Layak Huni di Luar Kawasan Kumuh sebesar 8,25%. Kegiatan ini difokuskan pada Perbaikan Rumah Tidak Layak Huni (RTLH) di Kabupaten Purworejo, khususnya pada wilayah diluar deliniasi SK kumuh dan RTLH yang masuk ke dalam wilayah Penanganan Kemiskinan Ekstrem (PKE). Tujuannya sebagai upaya dalam rangka pencegahan/munculnya kawasan kumuh baru serta mengentaskan kemiskinan ekstrem di Kabupaten Purworejo. Jumlah RTLH yang ditangani hingga akhir tahun 2023 sebanyak 278 unit. Kolaborasi program dan pendanaan dikerahkan untuk pengurangan RTLH yaitu rehabilitasi RTLH dari APBD Kabupaten, Bankeupemdes dari APBD Provinsi, Program BSPS dari Kementerian PUPR, dan sumber pendanaan lain misalnya BAZNAS.

d. PROGRAM PENINGKATAN PRASARANA, SARANA DAN UTILITAS UMUM (PSU)

Kegiatan pada program ini diarahkan pada Urusan Penyelenggaraan PSU Perumahan. Di tahun 2023, program ini ditargetkan untuk pencapaian Persentase Jumlah Perumahan yang Sudah Dilengkapi Prasarana, Sarana dan Utilitas Umum (PSU) sebesar 84,25%. Kegiatan ini difokuskan pada Penyediaan Prasarana, Sarana dan Utilitas Umum di Perumahan untuk Menunjang Fungsi Hunian; serta verifikasi dan penyerahan PSU permukiman dari pengembang sebanyak 30 unit.

5) KETENTERAMAN DAN KETERTIBAN UMUM SERTA PERLINDUNGAN MASYARAKAT

a. PROGRAM PENINGKATAN KETENTERAMAN DAN KETERTIBAN UMUM

Kegiatan pada program ini diarahkan pada Penanganan Gangguan Ketentraman dan Ketertiban Umum dalam 1 (satu) Daerah Kabupaten/Kota; Penegakan Peraturan Daerah Kabupaten/Kota dan Peraturan Bupati/Wali Kota; dan Pembinaan Penyidik Pegawai Negeri Sipil (PPNS) Kabupaten/Kota. Di tahun 2023, program ini ditargetkan untuk pencapaian persentase warga negara memperoleh layanan terhadap jumlah penegakan Perda sesuai mutu serta terhadap penegakan Perda sesuai mutu dan pelayanan ganti rugi sebesar 100% dengan fokus pada pencegahan gangguan ketentraman dan ketertiban umum di Kabupaten Purworejo melalui deteksi dini, cegah dini, pembinaan dan penyuluhan, melaksanakan patroli siaga serta pengamanan terpadu yang sinergi dengan Linmas dan Instansi Vertikal lain di Kabupaten Purworejo guna meningkatkan keamanan masyarakat. Selain itu kegiatan ini juga difokuskan pada pendataan Barang Kena Cukai Hasil Tembakau di Kabupaten Purworejo, melaksanakan pengawasan atas kepatuhan terhadap pelaksanaan Peraturan Daerah dan Peraturan Bupati Purworejo, serta membina Penyidik Pegawai Negeri

Sipil (PPNS) Kabupaten Purworejo sehingga kinerja PNS dapat meningkat dalam rangka pelayanan masyarakat.

b. PROGRAM PENCEGAHAN, PENANGGULANGAN, PENYELAMATAN KEBAKARAN DAN PENYELAMATAN NON KEBAKARAN

Kegiatan pada program ini diarahkan pada Pencegahan, Pengendalian, Pemadaman, Penyelamatan, dan Penanganan Bahan Berbahaya dan Beracun Kebakaran dalam Daerah Kabupaten/Kota; Inspeksi Peralatan Proteksi Kebakaran; Investigasi Kejadian Kebakaran, serta Pemberdayaan Masyarakat dalam Pencegahan Kebakaran. Di tahun 2023, program ini ditargetkan untuk pencapaian Persentase Warga Negara yang Memperoleh Layanan Penyelamatan dan Evakuasi Korban Kebakaran dan Non Kebakaran sebesar 100% dengan fokus pada peningkatan pelayanan pemadaman dan pengendalian kebakaran dalam daerah Kabupaten Purworejo serta standarisasi sarana prasarana pencegahan dan penanggulangan kebakaran sehingga penanggulangan dan pencegahan bencana kebakaran di Kabupaten Purworejo dapat dilaksanakan dengan baik. Di samping itu pencapaian indikator program ini juga difokuskan pada pendataan sarana prasarana proteksi kebakaran yang dimiliki oleh setiap Perangkat Daerah sehingga setiap Perangkat Daerah di Kabupaten Purworejo memiliki kesiapan dalam pencegahan dan penanganan bencana kebakaran.

c. PROGRAM PENANGGULANGAN BENCANA

Kegiatan pada program ini diarahkan pada Pelayanan Informasi Rawan Bencana Kabupaten/Kota dengan target pencapaian Persentase Warga Negara yang Memperoleh Layanan Informasi Rawan Bencana; Pelayanan Pencegahan dan Kesiapsiagaan Terhadap Bencana dengan target pencapaian Persentase Warga Negara yang Memperoleh Layanan Pencegahan dan Kesiapsiagaan terhadap Bencana; Pelayanan Penyelamatan dan Evakuasi Korban Bencana dengan target pencapaian Persentase Warga Negara yang Memperoleh Layanan Penyelamatan dan Evakuasi Korban

Bencana; serta Penataan Sistem Dasar Penanggulangan Bencana dengan target pencapaian Persentase Warga Negara yang Memperoleh Layanan Pencegahan dan Kesiapsiagaan terhadap Bencana. Di tahun 2023, program ini ditargetkan sebesar 100% dengan fokus pada Penyelenggaraan Sosialisasi Kebencanaan di Desa Rawan Bencana; Penyusunan Dokumen Rencana Penanggulangan Bencana Kabupaten Purworejo; Pelatihan Pencegahan dan Mitigasi Bencana Kabupaten/Kota; Pengendalian Operasi dan Penyediaan Sarana Prasarana Kesiapsiagaan Terhadap Bencana Kabupaten/Kota yaitu dengan Pengujian EWS Tsunami Bulanan; Penyediaan Peralatan Perlindungan dan Kesiapsiagaan terhadap Bencana yaitu pemasangan *early warning system* (EWS); Penguatan Kapasitas Kawasan untuk Pencegahan dan Kesiapsiagaan; Penanganan Pasca bencana Kabupaten/Kota dengan membentuk 2 desa tangguh bencana yaitu pada Desa Legetan, Kecamatan Bener dan Desa Jatirejo Kecamatan Kaligesing; Pengembangan Kapasitas Tim Reaksi Cepat (TRC) Bencana Kabupaten/Kota; Penyusunan Rencana Kontijensi; Gladi Kesiapsiagaan Terhadap Bencana; Penyusunan Rencana Penanggulangan Kedaruratan Bencana; Respon Cepat Darurat Bencana Kabupaten/Kota; Pencarian, Pertolongan dan Evakuasi Korban Bencana Kabupaten/Kota; Pendistribusian logistik pada korban bencana, pelayanan pencarian, pertolongan, dan evakuasi pada masyarakat terdampak bencana, dan melaksanakan penyemprotan desinfektan secara rutin di seluruh ruang publik di Kabupaten Purworejo guna mengurangi penyebaran Covid-19; Aktivasi Sistem Komando Penanganan Darurat Bencana; Penyusunan Regulasi Penanggulangan Bencana Kabupaten/Kota; serta Penguatan Forum Pengurangan Risiko Bencana (FPRB) sehingga kerjasama antar pilar lembaga dan kemitraan dapat terbentuk dengan baik guna terciptanya relawan tangguh bencana di Kabupaten Purworejo. Meningkatnya frekuensi kejadian bencana hidrometeorologis merupakan salah satu dampak dari

perubahan iklim yang dapat berpengaruh pada sumberdaya air, pangan, dan energi di Kabupaten Purworejo. Aktivitas-aktivitas pada program ini merupakan salah satu bentuk peningkatan kesiapsiagaan dalam menghadapi bencana terutama bencana yang terjadi akibat perubahan iklim.

6) SOSIAL

a. PROGRAM PEMBERDAYAAN SOSIAL

Kegiatan pada program ini diarahkan pada Pengumpulan Sumbangan dalam Daerah Kabupaten/Kota; dan Pengembangan Potensi Sumber Kesejahteraan Sosial Daerah Kabupaten/Kota. Di tahun 2023, program ini ditargetkan untuk pencapaian Persentase (Potensi Sumber Kesejahteraan Sosial) PSKS yang Dibina sebesar 93%.

Program ini dilaksanakan dengan fokus pada pelaksanaan Koordinasi dan Sinkronisasi Penerbitan Izin Undian Gratis Berhadiah dan Pengumpulan Uang atau Barang; Peningkatan Kemampuan Potensi Pekerja Sosial Masyarakat Kewenangan Kabupaten/Kota; dan Peningkatan Kemampuan Sumber Daya Manusia dan Penguatan Lembaga Konsultasi Kesejahteraan Keluarga (LK3).

b. PROGRAM PENANGANAN WARGA NEGARA MIGRAN KORBAN TINDAK KEKERASAN

Kegiatan pada program ini diarahkan pada Pemulangan Warga Negara Migran Korban Tindak Kekerasan dari Titik Debarkasi di Daerah Kabupaten/Kota untuk dipulangkan ke Desa/Kelurahan Asal. Di tahun 2023, program ini ditargetkan untuk pencapaian Persentase warga negara migran korban tindak kekerasan yang tertangani sebesar 100%. Program ini dilaksanakan dengan fokus pada fasilitasi penanganan warga negara migran korban tindak kekerasan.

c. PROGRAM REHABILITASI SOSIAL

Kegiatan pada program ini diarahkan pada Rehabilitasi Sosial Dasar Penyandang Disabilitas Terlantar, Anak Terlantar, Lanjut Usia Terlantar, serta Gelandangan Pengemis di Luar Panti Sosial; dan Rehabilitasi Sosial Penyandang Masalah Kesejahteraan Sosial (PMKS) Lainnya Bukan Korban

HIV/AIDS dan NAPZA di Luar Panti Sosial. Di tahun 2023, program ini ditargetkan untuk Persentase Penyandang Masalah Kesejahteraan Sosial (PMKS) yang Memperoleh Rehabilitasi Sosial di Luar Panti Sosial sebesar 100%.

Program ini dilaksanakan dengan fokus pada Penyediaan Permakanan; Penyediaan Sandang; Penyediaan Alat Bantu; Pemberian Pelayanan Reunifikasi Keluarga; Pemberian Bimbingan Fisik, Mental, Spiritual, dan Sosial; Pemberian Bimbingan Sosial kepada Keluarga Penyandang Disabilitas Terlantar, Anak Terlantar, Lanjut Usia Terlantar, serta Gelandangan Pengemis dan Masyarakat; Pemberian Layanan Rujukan; dan Fasilitasi Pembuatan Nomor Induk Kependudukan, Akta Kelahiran, Surat Nikah, dan Kartu Identitas Anak.

Program Rehabilitasi Sosial juga melaksanakan aktifitas dalam rangka mendukung percepatan penurunan stunting melalui pemberian bantuan tunai bersyarat untuk keluarga miskin dan rentan, pemberian bantuan sosial pangan, dan pelatihan modul kesehatan dan gizi bagi pendamping Program Keluarga Harapan (PKH).

d. PROGRAM PERLINDUNGAN DAN JAMINAN SOSIAL

Kegiatan pada program ini diarahkan pada Pemeliharaan Anak-Anak Terlantar; Pengelolaan Data Fakir Miskin Cakupan Daerah Kabupaten/Kota. Di tahun 2023, program ini ditargetkan untuk pencapaian Persentase Penduduk Miskin yang Mendapat Program Perlindungan dan Jaminan Sosial sebesar 69,47%.

Program ini dilaksanakan dengan fokus pada Penjangkauan Anak-Anak Terlantar; Rujukan Anak-Anak Terlantar; Pendataan Fakir Miskin Cakupan Daerah Kabupaten/Kota; Pengelolaan Data Fakir Miskin Cakupan Daerah Kabupaten/Kota; Fasilitasi Bantuan Sosial Kesejahteraan Keluarga; Fasilitasi Bantuan Pengembangan Ekonomi Masyarakat.

e. PROGRAM PENANGANAN BENCANA

Kegiatan pada program ini diarahkan pada Perlindungan Sosial Korban Bencana Alam dan Sosial Kabupaten/Kota; Penyelenggaraan Pemberdayaan Masyarakat terhadap Kesiapsiagaan Bencana Kabupaten/Kota. Di tahun 2023, program ini ditargetkan untuk pencapaian persentase korban bencana alam dan sosial yang terpenuhi kebutuhan dasarnya pada saat dan setelah tanggap darurat bencana daerah kabupaten/kota sebesar 100%.

Program ini dilaksanakan dengan fokus pada penyediaan makanan, sandang bagi korban bencana, juga dengan penyediaan makanan dan sandang bagi kelompok rentan, dan penyediaan dukungan psikososial terhadap korban bencana. Selain itu juga dilaksanakan Koordinasi, Sosialisasi dan Pelaksanaan Kampung Siaga Bencana; Koordinasi, Sosialisasi dan Pelaksanaan Taruna Siaga Bencana.

Kegiatan-kegiatan yang diselenggarakan pada program ini bertujuan untuk meningkatkan kesiapsiagaan dalam menghadapi bencana, dimana salah satu dampak perubahan iklim adalah meningkatnya bencana hidrometeorologis.

f. PROGRAM PENGELOLAAN TAMAN MAKAM PAHLAWAN

Kegiatan pada program ini diarahkan pada Pemeliharaan Taman Makam Pahlawan Nasional Kabupaten/Kota. Di tahun 2023, program ini ditargetkan untuk pencapaian Persentase Pemenuhan Standar Sarana dan Prasarana Taman Makam Pahlawan sebesar 70%. Program ini dilaksanakan dengan fokus pada rehabilitasi sarana prasarana, serta pemeliharaan dan pengamanan Taman Makam Pahlawan di Kabupaten Purworejo.

5.2.1. Urusan Pemerintahan Wajib yang Tidak Berkaitan dengan Pelayanan Dasar

1) TENAGA KERJA

a. PROGRAM PERENCANAAN TENAGA KERJA

Kegiatan pada program ini diarahkan pada Penyusunan Rencana Tenaga Kerja (RTK). Di tahun 2023, program ini

ditargetkan untuk pencapaian Persentase Rencana Tenaga Kerja yang disusun sebesar 100% yang difokuskan pada penyusunan proses fasilitasi perusahaan guna penyusunan Rencana Tenaga Kerja Mikro.

b. PROGRAM PELATIHAN KERJA DAN PRODUKTIVITAS TENAGA KERJA

Kegiatan pada program ini diarahkan pada Pelaksanaan Pelatihan berdasarkan Unit Kompetensi; Pembinaan Lembaga Pelatihan Kerja Swasta; Konsultasi Produktivitas pada Perusahaan Kecil; dan Pengukuran Produktivitas Tingkat Daerah Kabupaten/Kota. Di tahun 2023, program ini ditargetkan untuk pencapaian Persentase Pencari Kerja yang Memiliki Kompetensi sebesar 88,16%. Kegiatan pelatihan difokuskan pada pelatihan bangunan, bisnis manajemen, las, listrik, menjahit, processing, sepeda motor, TIK, bordir kepada pencari kerja di BLK yang ditunjang dengan pengadaan sarana peralatan pendidikan dan pelatihan serta pembinaan pada LPKS di Kabupaten Purworejo. Kegiatan-kegiatan pelatihan bagi para pencari kerja ini dilakukan sebagai salah satu upaya pemberdayaan dan peningkatan produktivitas guna meningkatkan tingkat kesempatan kerja. Sedangkan untuk peningkatan produktivitas tenaga kerja difokuskan pada konsultasi produktivitas pada perusahaan dan penyusunan Dokumen Pengukuran Produktivitas Tenaga Kerja.

c. PROGRAM PENEMPATAN TENAGA KERJA

Kegiatan pada program ini diarahkan pada Pelayanan Antar Kerja di Daerah Kabupaten/Kota; Pengelolaan Informasi Pasar Kerja; dan Perlindungan PMI (Pra dan Purna Penempatan) di Daerah Kabupaten/Kota. Di tahun 2023, program ini ditargetkan untuk pencapaian Persentase pencari kerja yang ditempatkan (dalam dan luar negeri) melalui mekanisme layanan Antar Kerja sebesar 26,74 %. Pencapaian pada program ini difokuskan pada penyusunan Dokumen Informasi Pasar Kerja, Job canvassing, pelaksanaan rakor wajib lapor lowongan pekerjaan, dan pelayanan antarkerja,

Penyuluhan dan bimbingan jabatan tentang dunia kerja, Pelayanan peluang dan prosedur kerja bagi disabilitas, Pemberdayaan calon wirausaha baru, pelaksanaan Job Fair, pemberdayaan usaha mandiri pada Pekerja Migran Indonesia Purna Penempatan di Kabupaten Purworejo. Aktivitas-aktivitas pada program ini juga dirancang sebagai salah satu upaya pemberdayaan dan peningkatan produktivitas untuk menekan angka pengangguran dimana merupakan salah satu faktor yang menyebabkan kemiskinan di Kabupaten Purworejo.

d. PROGRAM HUBUNGAN INDUSTRIAL

Kegiatan pada program ini diarahkan pada Pengesahan Peraturan Perusahaan dan Pendaftaran Perjanjian Kerja Bersama untuk Perusahaan yang hanya Beroperasi dalam 1 (satu) Daerah Kabupaten/Kota; dan Pencegahan dan Penyelesaian Perselisihan Hubungan Industrial, Mogok Kerja dan Penutupan Perusahaan di Daerah Kabupaten/Kota. Di tahun 2023, program ini ditargetkan untuk pencapaian Prosentase sarana hubungan industrial dan syarat kerja sebesar 50,78%.

2) PEMBERDAYAAN PEREMPUAN DAN PERLINDUNGAN ANAK

a. PROGRAM PENGARUSUTAMAAN GENDER DAN PEMBERDAYAAN PEREMPUAN

Kegiatan pada program ini diarahkan pada Pelembagaan Pengarusutamaan Gender (PUG) pada Lembaga Pemerintah Kewenangan Kabupaten/Kota dan Penguatan dan Pengembangan Lembaga Penyedia Layanan Pemberdayaan Perempuan Kewenangan Kabupaten/Kota. Di tahun 2023, program ini ditargetkan untuk pencapaian persentase Perangkat Daerah yang melaksanakan program dan kegiatan responsif gender sebesar 41,46% dengan fokus pada pelaksanaan fasilitasi PUG melalui Pokja PUG dan penyusunan *focal point* serta penyusunan program kerja PUG di Kabupaten Purworejo. Selain itu, pencapaian target pada program ini juga dilaksanakan dengan melaksanakan pendampingan dan advokasi kebijakan PUG bagi lembaga

penyedia layanan pemberdayaan perempuan dalam rangka peningkatan kapasitas lembaga tersebut sehingga program pemberdayaan perempuan di Kabupaten Purworejo dapat terlaksana dengan baik guna meningkatkan kapasitas perempuan dalam partisipasi pembangunan.

b. PROGRAM PERLINDUNGAN PEREMPUAN

Kegiatan pada program ini diarahkan pada Pencegahan Kekerasan terhadap Perempuan Lingkup Daerah Kabupaten/Kota dan Penyediaan Layanan Rujukan Lanjutan bagi Perempuan Korban Kekerasan yang Memerlukan Koordinasi Kewenangan Kabupaten/Kota. Di tahun 2023, program ini ditargetkan untuk pencapaian persentase perempuan korban kekerasan yang mendapatkan layanan komprehensif sebesar 100% dengan fokus pada peningkatan keterlibatan petugas P2TP2A di seluruh kecamatan di Kabupaten Purworejo untuk mencegah terjadinya kekerasan pada perempuan, memberikan bantuan hukum untuk korban kekerasan dalam rumah tangga, serta memfasilitasi layanan medikolegal bagi perempuan korban kekerasan sebagai bentuk pelayanan secara komprehensif dalam melindungi perempuan korban kekerasan.

c. PROGRAM PENGELOLAAN SISTEM DATA GENDER DAN ANAK

Kegiatan pada program ini diarahkan pada Pengumpulan, Pengolahan Analisis dan Penyajian Data Gender dan Anak Dalam Kelembagaan Data di Tingkat Daerah Kabupaten/Kota. Di tahun 2023, program ini ditargetkan untuk pencapaian cakupan data anak dan gender teranalisis dan tersaji dalam kelembagaan data sebesar 100% dengan fokus pada penyediaan data Sistem Informasi Gender dan Anak (SIGA) Kabupaten Purworejo yang teranalisis guna perumusan kebijakan gender dan anak.

d. PROGRAM PEMENUHAN HAK ANAK (PHA)

Kegiatan pada program ini diarahkan pada Penguatan dan Pengembangan Lembaga Penyedia Layanan Peningkatan Kualitas Hidup Anak Kewenangan Kabupaten/Kota. Di tahun

2023, program ini ditargetkan untuk pencapaian persentase layanan pemenuhan hak anak sebesar 84% dengan fokus pada penyelenggaraan taman bermain anak dan tempat kegiatan anak di semua kecamatan di Kabupaten Purworejo yang mendukung prestasi dan tumbuh kembang anak dalam rangka mewujudkan Kabupaten Purworejo Layak Anak, penyediaan layanan peningkatan kualitas hidup anak melalui pengelolaan taman bermain anak/taman cerdas yang optimal, serta pengembangan inovasi-inovasi bagi tempat bermain anak.

e. PROGRAM PERLINDUNGAN KHUSUS ANAK

Kegiatan pada program ini diarahkan pada Pencegahan Kekerasan Terhadap Anak yang Melibatkan para Pihak Lingkup Daerah Kabupaten/Kota, Penyediaan Layanan bagi Anak yang Memerlukan Perlindungan Khusus yang Memerlukan Koordinasi Tingkat Daerah Kabupaten/Kota. Di tahun 2023, program ini ditargetkan untuk pencapaian persentase anak memerlukan perlindungan khusus yang mendapatkan layanan komprehensif sebesar 100% dengan fokus pada pelaksanaan edukasi dalam penggunaan media sosial yang baik dan aman guna mencegah terjadinya kekerasan di keluarga rentan di Kabupaten Purworejo. Kegiatan edukasi dan sosialisasi ini dilaksanakan di seluruh satuan pendidikan (sekolah) di Kabupaten Purworejo melalui OSIS atau jejaring P2TP2A sehingga diharapkan kasus *bullying* yang terjadi akibat pengaruh buruk media sosial dapat ditekan dan dikurangi. Selain itu, pencapaian target pada program ini juga dilaksanakan dengan penyelenggaraan pelatihan *trust and safety training* terkait internet aman, penyelenggaraan rapat koordinasi pencegahan kekerasan anak pada keluarga rentan, serta pelatihan simfoni PPA di Kabupaten Purworejo.

3) PANGAN

a. PROGRAM PENGELOLAAN SUMBER DAYA EKONOMI UNTUK KEDAULATAN DAN KEMANDIRIAN PANGAN

Kegiatan pada program ini diarahkan pada Penyediaan Infrastruktur dan Seluruh Pendukung Kemandirian Pangan sesuai Kewenangan Daerah Kabupaten/Kota. Di tahun 2023, program ini ditargetkan untuk pencapaian Persentase infrastruktur yang tersedia sebesar 100%. Pencapaian indikator program tersebut difokuskan pada penyediaan Lumbung Pangan Masyarakat.

b. PROGRAM PENINGKATAN DIVERSIFIKASI DAN KETAHANAN PANGAN MASYARAKAT

Kegiatan pada program ini diarahkan pada Penyediaan dan Penyaluran Pangan Pokok atau Pangan Lainnya sesuai dengan Kebutuhan Daerah Kabupaten/Kota dalam rangka Stabilisasi Pasokan dan Harga Pangan; dan Pengelolaan dan Keseimbangan Cadangan Pangan Kabupaten/Kota; Pelaksanaan Pencapaian Target Konsumsi Pangan Perkapita/Tahun sesuai dengan Angka Kecukupan Gizi. Di tahun 2023, program ini ditargetkan untuk pencapaian Persentase ketersediaan pangan utama sebesar 100%. Pencapaian indikator program tersebut difokuskan pada pemantauan stok, pasokan, dan harga serta distribusi pangan pokok dan bahan makanan lainnya di Kabupaten Purworejo. Selain itu guna mendukung peningkatan diversifikasi pangan, pencapaian program ini juga difokuskan pada pemberdayaan masyarakat dalam memanfaatkan lahan pekarangan, kegiatan pasar tani, pembinaan pada lembaga usaha pangan di Kabupaten Purworejo. Sedangkan dalam rangka mendukung pencapaian target konsumsi pangan sesuai angka kecukupan gizi, kegiatan difokuskan dengan penyusunan data pola konsumsi pangan masyarakat, pemberdayaan pekarangan pangan lestari (P2L), dan pemanfaatan lahan pekarangan. Dengan fokus tersebut, diharapkan dapat memenuhi konsumsi pangan masyarakat di Kabupaten Purworejo yang semakin beragam dan bergizi

seimbang. Selain itu, aktivitas-aktivitas yang dirancang pada program ini bertujuan untuk meningkatkan ketahanan pangan masyarakat dalam menghadapi perubahan iklim.

c. PROGRAM PENANGANAN KERAWANAN PANGAN

Kegiatan pada program ini diarahkan pada Penanganan Kerawanan Pangan Kewenangan Kabupaten/Kota. Di tahun 2023, program ini ditargetkan untuk pencapaian Persentase Penanganan pada Daerah Rawan/ Rentan Pangan dengan target sebesar 2,93%. Pencapaian pada program ini difokuskan pada penyusunan koordinasi penyaluran kebutuhan pangan pada desa rentan/ rawan pangan di Kabupaten Purworejo. Penyaluran kebutuhan pangan pada desa rentan/ rawan pangan merupakan salah satu upaya mitigasi dalam menghadapi dampak perubahan iklim.

d. PROGRAM PENGAWASAN KEAMANAN PANGAN

Kegiatan pada program ini diarahkan pada Pelaksanaan Pengawasan Keamanan Pangan Segar Daerah Kabupaten/Kota. Di tahun 2023, program ini ditargetkan untuk pencapaian Persentase Pangan Segar Aman dengan target 100%. Pencapaian pada program ini difokuskan pada pengujian pangan segar di Kabupaten Purworejo melalui uji formalin dan rapid test kit residu pestisida. Selain itu, pelatihan higiene sanitasi dan sosialisasi keamanan pangan pada penyedia pangan segar di Kabupaten Purworejo juga dapat turut mendukung pencapaian indikator pada program ini.

4) PERTANAHAN

a. PROGRAM PENYELESAIAN SENGKETA TANAH GARAPAN

Dalam memecahkan berbagai permasalahan terkait konflik dan sengketa pertanahan, diperlukan adanya kepastian hukum Hak Atas Tanah (HAK). Upaya tersebut diwujudkan melalui Reforma Agraria yaitu penataan kembali struktur penguasaan, pemilikan, penggunaan, dan pemanfaatan tanah yang lebih berkeadilan melalui penataan aset dan disertai dengan penataan akses. Kegiatan pada program ini

diarahkan pada Penyelesaian Sengketa Tanah Garapan dalam Daerah Kabupaten/Kota. Di tahun 2023, program ini ditargetkan untuk Pencapaian Persentase Penanganan Sengketa Tanah Garapan sebesar 100%. Kegiatan ini difokuskan pada Inventarisasi sengketa/ konflik dan perkara pertanahan di Kabupaten Purworejo; serta Mediasi penyelesaian sengketa tanah garapan di Kabupaten Purworejo.

b. PROGRAM PENGELOLAAN IZIN MEMBUKA TANAH

Kegiatan pada program ini diarahkan pada Penerbitan Izin Membuka Tanah. Di tahun 2023, program ini ditargetkan untuk pencapaian Persentase Permohonanan Izin Membuka Tanah Negara yang Disetujui sebesar 100%. Kegiatan ini difokuskan pada Koordinasi dan Sinkronisasi Pemberian Izin Membuka Tanah di Kabupaten Purworejo; serta Pengendalian Pemanfaatan Tanah Negara.

5) LINGKUNGAN HIDUP

a. PROGRAM PERENCANAAN LINGKUNGAN HIDUP

Kegiatan pada program ini diarahkan pada Rencana Perlindungan dan Pengelolaan Lingkungan Hidup (RPPLH) Kabupaten/Kota; dan Penyelenggaraan Kajian Lingkungan Hidup Strategis (KLHS) Kabupaten/Kota. Di tahun 2023, program ini ditargetkan untuk pencapaian Persentase ketersediaan dokumen perencanaan lingkungan hidup berkualitas sebesar 75% melalui penetapan Dokumen RPPLH menjadi Peraturan Daerah, penyusunan Dokumen Daya Dukung Daya Tampung Lingkungan Hidup, Penyusunan Dokumen KLHS Rencana Tata Ruang sekitar Kawasan Otoritatif Badan Otorita Borobudur dan Penyusunan Dokumen KLHS Rencana Pembangunan Jangka Panjang Tahun 2025-2045. Penyusunan KLHS RPJPD Tahun 2025-2045 direncanakan pada tahun 2023 berdasarkan pada hasil sosialisasi Peraturan Menteri Dalam Negeri tentang Pedoman Penyusunan RKPD 2023, bahwa pada tahun 2023 diselenggarakan penyusunan Rancangan Awal RPJPD 2025-2045, maka tahapan perencanaan dan penganggaran untuk

penyusunan KLHS RPJPD dilaksanakan seiring dengan penyusunan Rancangan Awal RPJPD. Muatan terkait adaptasi dan mitigasi perubahan iklim perlu diinternalisasikan kedalam dokumen-dokumen perencanaan lingkungan hidup.

b. PROGRAM PENGENDALIAN PENCEMARAN DAN/ATAU KERUSAKAN LINGKUNGAN HIDUP

Kegiatan pada program ini diarahkan pada Pencegahan Pencemaran dan/atau Kerusakan Lingkungan Hidup Kabupaten/Kota; Penanggulangan Pencemaran dan/atau Kerusakan Lingkungan Hidup Kabupaten/Kota; dan Pemulihan Pencemaran dan/atau Kerusakan Lingkungan Hidup Kabupaten/Kota. Di tahun 2023, program ini ditargetkan untuk pencapaian Persentase pemenuhan baku mutu kualitas air sungai dan udara ambien sebesar 65%. Pencapaian pada program ini difokuskan pada layanan persetujuan lingkungan, layanan operasional laboratorium lingkungan hidup, inventarisasi gas rumah kaca, pemantauan kualitas lingkungan hidup, dan pembangunan IPAL. Kegiatan-kegiatan yang dilaksanakan pada program ini merupakan salah satu bentuk adaptasi dan mitigasi perubahan iklim dalam rangka mengurangi nilai potensi kerugian ekonomi akibat pencemaran lingkungan hidup yang dimungkinkan terjadi dari aktivitas masyarakat.

c. PROGRAM PENGELOLAAN KEANEKARAGAMAN HAYATI (KEHATI)

Kegiatan pada program ini diarahkan pada Pengelolaan Keanekaragaman Hayati Kabupaten/Kota. Di tahun 2023, program ini ditargetkan untuk pencapaian Indeks Tutupan Lahan sebesar 49,39 melalui pengelolaan ruang terbuka hijau seluas 31 hektar. Selain itu, pada pencapaian program ini juga dilakukan melalui pengelolaan hutan kota seluas 6 hektar dengan lokus di Taman Heroes Park. Selain itu untuk meningkatkan fungsi Heroes Park sebagai pusat perkemahan di Kabupaten Purworejo, pada tahun 2023 direncanakan akan dibangun *camping ground* yang dapat difungsikan oleh

masyarakat umum. Pengelolaan ruang terbuka hijau pada program ini juga merupakan salah satu bentuk adaptasi dan mitigasi perubahan iklim dalam rangka peningkatan tutupan vegetasi yang dapat mengurangi dampak peningkatan emisi gas rumah kaca.

d. PROGRAM PENGENDALIAN BAHAN BERBAHAYA DAN BERACUN (B3) DAN LIMBAH BAHAN BERBAHAYA DAN BERACUN (LIMBAH B3)

Kegiatan pada program ini diarahkan pada Penyimpanan Sementara Limbah B3. Di tahun 2023, program ini ditargetkan untuk pencapaian Persentase pengendalian B3 dan limbah B3 sebesar 100% yang difokuskan pada layanan pemenuhan komitmen pengelolaan Limbah B3 selama 12 bulan dan jumlah verifikasi lapangan dalam rangka pemenuhan persyaratan administrasi dan teknis penyimpanan sementara limbah B3 pada 5 lokasi. Kegiatan pada program ini juga merupakan salah satu bentuk adaptasi dan mitigasi perubahan iklim dalam rangka mengurangi nilai potensi kerugian ekonomi akibat pencemaran lingkungan hidup yang dimungkinkan terjadi dari aktivitas masyarakat.

e. PROGRAM PEMBINAAN DAN PENGAWASAN TERHADAP IZIN LINGKUNGAN DAN IZIN PERLINDUNGAN DAN PENGELOLAAN LINGKUNGAN HIDUP (PPLH)

Kegiatan pada program ini diarahkan pada Pembinaan dan Pengawasan terhadap Usaha dan/atau Kegiatan yang Izin Lingkungan dan Izin PPLH diterbitkan oleh Pemerintah Daerah Kabupaten/Kota. Di tahun 2023, program ini ditargetkan untuk pencapaian Ketaatan penanggung jawab usaha dan/atau kegiatan terhadap izin lingkungan, izin PPLH dan PUU LH yang diterbitkan oleh Pemerintah Daerah Kab/Kota sebesar 55,00%. Kegiatan pada program ini difokuskan pada pembinaan dan pengawasan usaha/kegiatan yang persetujuan lingkungannya diterbitkan oleh pemerintah yang difokuskan pada pengawasan usaha/kegiatan yang persetujuan lingkungannya diterbitkan oleh pemerintah selama 12 bulan di Kabupaten Purworejo.

Pengawasan terhadap izin lingkungan dan izin PPLH di Kabupaten Purworejo juga merupakan salah satu aksi mitigasi dan adaptasi perubahan iklim.

f. PROGRAM PENGAKUAN KEBERADAAN MASYARAKAT HUKUM ADAT (MHA), KEARIFAN LOKAL DAN HAK MHA YANG TERKAIT DENGAN PPLH

Kegiatan pada program ini diarahkan pada Pengakuan MHA, Kearifan Lokal, Pengetahuan Tradisional, dan Hak MHA yang terkait dengan PPLH; dan Peningkatan Kapasitas MHA dan Kearifan Lokal, Pengetahuan Tradisional dan Hak MHA yang terkait dengan PPLH yang difokuskan pada penetapan 5 MHA/kearifan lokal yang ada di Kabupaten Purworejo. Di tahun 2023, program ini ditargetkan untuk pencapaian Persentase Pengakuan Kearifan Lokal dan/atau MHA terkait PPLH sebesar 4,86%. Kegiatan pada program ini difokuskan pada koordinasi, sinkronisasi, data dan informasi MHA, kearifan lokal, pengetahuan tradisional terkait PPLH di Kabupaten Purworejo.

g. PROGRAM PENINGKATAN PENDIDIKAN, PELATIHAN DAN PENYULUHAN LINGKUNGAN HIDUP UNTUK MASYARAKAT

Kegiatan pada program ini diarahkan pada Penyelenggaraan Pendidikan, Pelatihan, dan Penyuluhan Lingkungan Hidup untuk Lembaga Kemasyarakatan Tingkat Daerah Kabupaten/Kota. Di tahun 2023, program ini ditargetkan untuk pencapaian Persentase Lembaga Kemasyarakatan Bidang Lingkungan Hidup yang Aktif sebesar 7,69% yang difokuskan pada pelatihan dan pengadaan bibit mangrove, gerakan peduli lingkungan hidup, dan penyuluhan serta kampanye lingkungan hidup. Aktivitas pada program ini difokuskan dalam rangka meningkatkan peran masyarakat dalam rangka mitigasi dan adaptasi perubahan iklim dengan melakukan hal-hal kecil namun dapat mengurangi emisi gas rumah kaca seperti membatasi penggunaan kendaraan bermotor, menggunakan sarana transportasi umum, menghemat penggunaan listrik dan air, mengurangi

penggunaan sampah plastik, dan menanam pohon di lingkungan sekitar.

h. PROGRAM PENGHARGAAN LINGKUNGAN HIDUP UNTUK MASYARAKAT

Kegiatan pada program ini diarahkan pada Pemberian Penghargaan Lingkungan Hidup Tingkat Daerah Kabupaten/Kota. Di tahun 2023, program ini ditargetkan untuk pencapaian Persentase penyelenggaraan penghargaan lingkungan hidup untuk masyarakat sebesar 66,67% yang difokuskan pada pemberian penghargaan kepada lembaga kemasyarakatan yang peduli lingkungan hidup dan sekolah adiwiyata. Pemberian penghargaan ini dilakukan dalam rangka meningkatkan motivasi masyarakat agar dapat peduli pada kelestarian lingkungan hidup.

i. PROGRAM PENANGANAN PENGADUAN LINGKUNGAN HIDUP

Kegiatan pada program ini diarahkan pada Penyelesaian Pengaduan Masyarakat di Bidang Perlindungan dan Pengelolaan Lingkungan Hidup (PPLH) Kabupaten/Kota. Di tahun 2023, program ini ditargetkan untuk pencapaian Persentase penanganan pengaduan LH sebesar 100%. Penanganan pengaduan LH ini diselenggarakan dalam rangkaantisipasi dan mitigasi dini bagi pencemaran dan kerusakan lingkungan hidup akibat kegiatan manusia, termasuk didalamnyaantisipasi terhadap perubahan iklim.

j. PROGRAM PENGELOLAAN PERSAMPAHAN

Kegiatan pada program ini diarahkan pada Pengelolaan Sampah. Di tahun 2023, program ini ditargetkan untuk pencapaian Persentase penanganan sampah sebesar 16,78% dan Persentase pengurangan sampah sebesar 26,52%.

5) ADMINISTRASI KEPENDUDUKAN DAN PENCATATAN SIPIL

a. PROGRAM PENDAFTARAN PENDUDUK

Kegiatan pada program ini diarahkan pada Pelayanan Pendaftaran Penduduk dan Penyelenggaraan Pendaftaran Penduduk. Di tahun 2023, program ini ditargetkan untuk pencapaian persentase kepemilikan dokumen pendaftaran

penduduk sebesar 95,63% dengan fokus pada pelayanan pembuatan surat keterangan pindah bagi penduduk ke luar wilayah Kabupaten Purworejo, pelayanan pembuatan KTP elektronik, pembuatan Kartu Keluarga, dan Kartu Identitas Anak (KIA) bagi masyarakat Kabupaten Purworejo, serta pelayanan pendaftaran dokumen kependudukan yang ditujukan pada penduduk rentan. Selain pelayanan yang dilaksanakan di Kantor Disdukcapil, pelayanan pendaftaran dokumen kependudukan juga dilaksanakan dengan metode layanan jemput bola rekam KTP elektronik di SMA/SMK Kabupaten Purworejo, layanan jemput bola KIA di SD/MI/TK Kabupaten Purworejo, serta layanan jemput bola di seluruh kantor desa dan kelurahan di Kabupaten Purworejo. Di samping itu, pencapaian target pada program ini juga difokuskan pada peningkatan sarana prasarana pelayanan sehingga lebih memudahkan masyarakat dalam mendaftarkan dokumen kependudukannya.

b. PROGRAM PENCATATAN SIPIL

Kegiatan pada program ini diarahkan pada Pelayanan Pencatatan Sipil dan Penyelenggaraan Pencatatan Sipil. Di tahun 2023, program ini ditargetkan untuk pencapaian Persentase kepemilikan dokumen pencatatan sipil sebesar 87% dengan fokus pada pelayanan pencatatan sipil masyarakat Kabupaten Purworejo seperti Akta Kelahiran , Akta Kematian, Akta Perkawinan dan akta pencatatan sipil lainnya yang diperlukan oleh masyarakat. Guna memudahkan masyarakat serta meningkatkan kesadaran masyarakat untuk memiliki dokumen-dokumen tersebut, pelayanan pencatatan sipil juga dilaksanakan secara aktif dengan melaksanakan layanan keliling pencatatan sipil di seluruh wilayah desa dan kelurahan di Kabupaten Purworejo.

c. PROGRAM PENGELOLAAN INFORMASI ADMINISTRASI KEPENDUDUKAN

Kegiatan pada program ini diarahkan pada Pengumpulan Data Kependudukan dan Pemanfaatan dan Penyajian Database Kependudukan serta Penyelenggaraan Pengelolaan

Informasi Administrasi Kependudukan. Di tahun 2023, program ini ditargetkan untuk pencapaian persentase instansi/lembaga yang memanfaatkan informasi administrasi kependudukan sebesar 70% dengan fokus pada penyusunan Perjanjian Kerja Sama (PKS) antara Disdukcapil dengan Perangkat Daerah, Organisasi Kemasyarakatan, dan Perguruan Tinggi di Kabupaten Purworejo dalam pemanfaatan data informasi administrasi kependudukan, dengan demikian diharapkan data-data terkait kependudukan yang dimanfaatkan dalam pembangunan di Kabupaten Purworejo valid dan memiliki kesinambungan.

d. PROGRAM PENGELOLAAN PROFIL KEPENDUDUKAN

Kegiatan pada program ini diarahkan pada Penyusunan Profil Kependudukan. Di tahun 2023, program ini ditargetkan untuk pencapaian persentase kesesuaian profil dengan regulasi yang berlaku sebesar 100% dengan fokus pada penyusunan dokumen profil kependudukan di Kabupaten Purworejo yang memuat seluruh informasi kependudukan yang bermanfaat dalam mengetahui kondisi demografi masyarakat di Kabupaten Purworejo sesuai dengan ketentuan peraturan yang berlaku.

6) PEMBERDAYAAN MASYARAKAT DAN DESA

a. PROGRAM PENATAAN DESA

Kegiatan pada program ini diarahkan pada Penyelenggaraan Penataan Desa yang pada tahun 2023 program ini ditargetkan untuk pencapaian persentase penataan desa sesuai peraturan yang berlaku sebesar 100% dengan fokus pada pembentukan, penghapusan, penggabungan, dan perubahan status desa, fasilitasi regulasi penataan kewenangan desa, serta fasilitasi sarana dan prasarana desa di Kabupaten Purworejo sehingga diharapkan desa-desa di Kabupaten Purworejo dapat meningkat statusnya menjadi desa mandiri dan desa maju. Pembangunan Kawasan pedesaan sebagaimana perda No 4 Tahun 2016 dilakukan atas prakarsa masyarakat meliputi Penyusunan rencana tata ruang kawasan perdesaan secara partisipatif, pengembangan

pusat pertumbuhan antar-Desa secara terpadu, penguatan kapasitas masyarakat, kelembagaan dan kemitraan ekonomi, dan pembangunan infrastruktur antarperdesaan yang dilakukan melalui mekanisme tahapan, persiapan, perencanaan, penetapan, pelaksanaan, pemanfaatan dan pemeliharaan serta pengendalian dan pengawasan.

b. PROGRAM PENINGKATAN KERJASAMA DESA

Pembangunan kawasan perdesaan merupakan pembangunan antar desa yang dilakukan dalam rangka mempercepat dan meningkatkan kualitas pelayanan, pembangunan dan pemberdayaan masyarakat desa melalui pendekatan partisipatif yang dilaksanakan pada kawasan perdesaan tertentu. Untuk itu kegiatan pada program ini diarahkan pada Fasilitasi Kerja sama antar Desa yang pada tahun 2023 program ini ditargetkan untuk memfasilitasi 469 Desa dalam Kerja Sama Antar Desa dengan fokus pada pembentukan 10 BUMDes Bersama melalui fasilitasi kerjasama antar desa pada semua kecamatan di Kabupaten Purworejo serta fasilitasi pembentukan kawasan perdesaan di Kabupaten Purworejo.

Selain itu pencapaian target pada program ini juga dilaksanakan dengan fasilitasi kerjasama dengan pihak ketiga serta fasilitasi pembangunan kawasan perdesaan melalui pelaksanaan Kuliah Kerja Nyata (KKN) oleh mahasiswa di Kabupaten Purworejo.

c. PROGRAM ADMINISTRASI PEMERINTAHAN DESA

Kegiatan pada program ini diarahkan pada Pembinaan dan Pengawasan Penyelenggaraan Administrasi Pemerintahan Desa. Di tahun 2023, program ini ditargetkan untuk pencapaian persentase tertibnya administrasi pemerintahan desa sebesar 100% dengan fokus pada fasilitasi penyelenggaraan tertib administrasi pemerintahan desa pada 100 desa, tertib pengelolaan keuangan dan aset desa pada 469 desa. Selain itu pencapaian target pada program ini juga dilaksanakan dengan fasilitasi pemilihan, peningkatan kapasitas anggota BPD, fasilitasi penyusunan perencanaan

pembangunan desa (RKP dan RPJM Desa) secara tepat waktu, fasilitasi pengelolaan dana transfer desa sehingga terwujud tertib keuangan, pembinaan peningkatan kapasitas aparatur Pemerintahan Desa, pembinaan dan pemberdayaan BUMDes strata maju dan berkembang. Di samping itu, fokus pencapaian target juga dilaksanakan dengan fasilitasi penyusunan Profil Desa dengan status desa termutakhir pada 494 desa dan kelurahan di Kabupaten Purworejo, fasilitasi penetapan dan penegasan batas desa pada 1 kecamatan, serta fasilitasi evaluasi perkembangan desa dan penyelenggaraan Lomba Desa dan Kelurahan yang dilaksanakan di 469 desa di Kabupaten Purworejo.

d. PROGRAM PEMBERDAYAAN LEMBAGA KEMASYARAKATAN, LEMBAGA ADAT DAN MASYARAKAT HUKUM ADAT

Kegiatan pada program ini diarahkan pada Pemberdayaan Lembaga Kemasyarakatan yang Bergerak di Bidang Pemberdayaan Desa dan Lembaga Adat Tingkat Daerah Kabupaten/Kota serta Pemberdayaan Masyarakat Hukum Adat yang Masyarakat Pelakunya Hukum Adat yang Sama dalam Daerah Kabupaten/Kota. Di tahun 2023, program ini ditargetkan untuk pencapaian Persentase lembaga kemasyarakatan yang aktif dalam pemberdayaan masyarakat sebesar 100% dengan fokus pada peningkatan kapasitas lembaga kemasyarakatan desa/kelurahan di Kabupaten Purworejo (melalui RT, RW, PKK, Posyandu, LPM, dan Karang Taruna) dan Lembaga Adat lainnya, pemberian fasilitasi pengembangan usaha ekonomi masyarakat dan Pemerintah Desa di Kabupaten Purworejo sehingga mampu meningkatkan Pendapatan Asli Desa, pelaksanaan fasilitasi Teknologi Tepat Guna (TTG) yang aktif pada 16 Posyantek, fasilitasi Bulan Bhakti Gotong Royong Masyarakat (BBGRM), fasilitasi penyelenggaraan ketentraman, ketertiban, dan perlindungan masyarakat desa bagi seluruh Pemerintah Desa di Kabupaten Purworejo terutama melalui gerakan Jogo Tonggo dalam menghadapi pandemi Covid-19, serta fasilitasi Tim Penggerak PKK dalam penyelenggaraan gerakan

Pemberdayaan Masyarakat dan Kesejahteraan Keluarga di seluruh desa dan kelurahan.

7) PENGENDALIAN PENDUDUK DAN KELUARGA BERENCANA

a. PROGRAM PENGENDALIAN PENDUDUK

Kegiatan pada program ini diarahkan pada Pemaduan dan Sinkronisasi Kebijakan Pemerintah Daerah Provinsi dengan Pemerintah Daerah Kabupaten/Kota dalam rangka Pengendalian Kuantitas Penduduk; dan Pemetaan Perkiraan Pengendalian Penduduk Cakupan Daerah Kabupaten/Kota. Di tahun 2023, program ini ditargetkan untuk pencapaian Age Specific Fertility Rate (ASFR) sebesar 17,00%. Program ini dilaksanakan dengan fokus pada pemanfaatan Grand Design Pembangunan Kependudukan (GDPK), Penyediaan Data dan Informasi Keluarga, dan Pengolahan dan Pelaporan Data Pengendalian Lapangan dan Pelayanan KB.

Program Pengendalian Penduduk juga melaksanakan aktifitas tindak lanjut dari amanat Peraturan Presiden Nomor 153 Tahun 2014 serta Surat Mendagri Nomor 470133761SJ dan 470133751SJ tanggal 5 Juni 2020 untuk menyusun Grand Design Pembangunan Kependudukan 5 pilar. Tujuan dari penyusunan Grand Design Pembangunan Kependudukan 5 pilar adalah tercapainya kualitas penduduk yang tinggi sehingga mampu menjadi faktor penting dalam mencapai kemajuan bangsa. Grand Design Pembangunan Kependudukan Kabupaten Purworejo disusun pada tahun 2022. Pada Tahun 2023 dilakukan pemanfaatan Grand Design Pembangunan Kependudukan.

b. PROGRAM PEMBINAAN KELUARGA BERENCANA (KB)

Kegiatan pada program ini diarahkan pada Pelaksanaan Advokasi, Komunikasi, Informasi dan Edukasi (KIE) Pengendalian Penduduk dan KB sesuai Kearifan Budaya Lokal; Pendayagunaan Tenaga Penyuluh KB/Petugas Lapangan KB (PKB/PLKB); Pengendalian dan Pendistribusian Kebutuhan Alat dan Obat Kontrasepsi serta Pelaksanaan Pelayanan KB di Daerah Kabupaten/Kota; Pemberdayaan dan Peningkatan Peran serta Organisasi Kemasyarakatan Tingkat

Daerah Kabupaten/Kota dalam Pelaksanaan Pelayanan dan Pembinaan Kesertaan Ber-KB. Di tahun 2023, program ini ditargetkan untuk pencapaian Persentase pemakaian kontrasepsi modern (*Modern Contraceptive Prevalence Rate/mCPR*)/Proporsi Perempuan Usia Reproduksi (15-49 tahun) yang memiliki kebutuhan keluarga berencana terpenuhi menurut metode kontrasepsi modern sebesar 53,49%. Selain itu, program ini juga ditargetkan untuk pencapaian Persentase kebutuhan ber-KB yang tidak terpenuhi (*Unmet Need*) sebesar 21,28%

Program ini dilaksanakan dengan fokus pada Advokasi Program KKBPK kepada Stakeholders dan Mitra Kerja; Komunikasi, Informasi dan Edukasi (KIE) Program KKBPK sesuai Kearifan Budaya Lokal; Penyediaan dan Distribusi Sarana KIE Program KKBPK; Promosi dan KIE Program KKBPK melalui Media Massa Cetak dan Elektronik serta Media Luar Ruang; Pelaksanaan Mekanisme Operasional Program KKBPK melalui Rapat Koordinasi Kecamatan (Rakorcam), Rapat Koordinasi Desa (Rakordes), dan Mini Lokakarya (Minilok); Pengelolaan Operasional dan Sarana di Balai Penyuluhan KKBPK; Pengendalian Program KKBPK; Penguatan Pelaksanaan Penyuluhan, Penggerakan, Pelayanan dan Pengembangan Program KKBPK untuk Petugas Keluarga Berencana/Penyuluh Lapangan Keluarga Berencana (PKB/PLKB); Penggerakan Kader Institusi Masyarakat Pedesaan (IMP); Pengendalian Pendistribusian Alat dan Obat Kontrasepsi dan Sarana Penunjang Pelayanan KB ke Fasilitas Kesehatan Termasuk Jaringan dan Jejaringnya; Peningkatan Kesertaan Penggunaan Metode Kontrasepsi Jangka Panjang (MKJP); Pembinaan Pelayanan Keluarga Berencana dan Kesehatan Reproduksi di Fasilitas Kesehatan termasuk Jaringan dan Jejaringnya; Peningkatan Kesertaan KB Pria; Pelaksanaan dan Pengelolaan Program KKBPK di Kampung KB.

Program Pembinaan Keluarga Berencana juga melaksanakan aktifitas dalam rangka percepatan penurunan stunting

melalui penunjukkan Tim Pendamping Keluarga (TPK) di setiap desa, penguatan program pembangunan keluarga, kependudukan, dan keluarga berencana melalui Tri Dharma Perguruan Tinggi, pengadaan Bina Keluarga Balita Kit Stunting (Alat Peraga Percontohan) yang dipinjam pakaikan di desa lokus stunting, Pengadaan Kit Siap Nikah (Alat Peraga Percontohan) yang dipinjam pakaikan di desa lokus stunting.

c. PROGRAM PEMBERDAYAAN DAN PENINGKATAN KELUARGA SEJAHTERA (KS)

Kegiatan pada program ini diarahkan pada Pelaksanaan Pembangunan Keluarga melalui Pembinaan Ketahanan dan Kesejahteraan Keluarga; dan Pelaksanaan dan Peningkatan Peran Serta Organisasi Kemasyarakatan Tingkat Daerah Kabupaten/ Kota dalam Pembangunan Keluarga Melalui Pembinaan Ketahanan dan Kesejahteraan Keluarga. Di tahun 2023, program ini ditargetkan untuk pencapaian Persentase Keluarga yang mendapat layanan Tribina sebesar 63,55%. Selain itu, juga untuk pencapaian Persentase PUS Peserta KB anggota Usaha Peningkatan Pendapatan Keluarga Sejahtera (UPPKS) yang ber-KB sebesar 84,30%

Program ini dilaksanakan dengan fokus pada pengadaan sarana kelompok kegiatan ketahanan dan kesejahteraan keluarga (BKB, BKR, BKL, PPKS, PIK-R, dan pemberdayaan ekonomi keluarga/UPPKS), Penyediaan Biaya Operasional bagi Kelompok Kegiatan Ketahanan dan Kesejahteraan Keluarga, Promosi dan Sosialisasi Kelompok Kegiatan Ketahanan dan Kesejahteraan Keluarga, Promosi dan Sosialisasi Kelompok Kegiatan Ketahanan dan Kesejahteraan Keluarga, dan Pelaksanaan Peningkatan Kapasitas Mitra dan Organisasi Kemasyarakatan dalam Pengelolaan Ketahanan dan Kesejahteraan Keluarga.

8) PERHUBUNGAN

a. PROGRAM PENYELENGGARAAN LALU LINTAS DAN ANGKUTAN JALAN (LLAJ)

Di tahun 2023, program ini ditargetkan untuk pencapaian Persentase Peningkatan Prasarana dan Fasilitas LLAJ yang

Tersedia sebesar 55,09% serta Persentase Penurunan Angka Kecelakaan Lalu Lintas sebesar 8,90%. Kegiatan pada program ini diarahkan pada Penyediaan Perlengkapan Jalan di Jalan Kabupaten/Kota; Pengelolaan Terminal Penumpang Tipe C; Penerbitan Izin Penyelenggaraan dan Pembangunan Fasilitas Parkir; Pengujian Berkala Kendaraan Bermotor; Pelaksanaan Manajemen dan Rekayasa Lalu Lintas untuk Jaringan Jalan Kabupaten/Kota; Persetujuan Hasil Analisis Dampak Lalu Lintas (Andalalin) untuk Jalan Kabupaten/Kota; Penyediaan Angkutan Umum untuk Jasa Angkutan Orang dan/atau Barang antar Kota dalam 1 (satu) Daerah Kabupaten/Kota; serta Penerbitan Izin Penyelenggaraan Angkutan Orang dalam Trayek Lintas Daerah Kabupaten/Kota dalam 1 (satu) Daerah Kabupaten/Kota. Kegiatan ini difokuskan pada Penyediaan Perlengkapan Jalan di Jalan Kabupaten/Kota berupa ATCS, Cermin Tikungan, Delineator, *Guard Rail*, Lampu Penerangan Jalan Umum, Marka Jalan, Meterisasi PJU, Palang Pintu Perlintasan, Rambu Jalan, RPPJ, *Traffic Light* ATCS, *Warning Light*, dan ZoSS; Rehabilitasi dan Pemeliharaan Perlengkapan Jalan seperti APILL, Kendaraan Perlengkapan Jalan, LPJU, dan Rambu Lalu Lintas; Pembangunan Gedung Terminal Tipe C; Pengembangan Sarana dan Prasarana Terminal Tipe C; Rehabilitasi dan Pemeliharaan Terminal (Fasilitas Utama dan Pendukung); Penyediaan Sarana dan Prasarana Pengujian Berkala Kendaraan Bermotor; Registrasi Kendaraan Wajib Uji Berkala Kendaraan Bermotor; Penyediaan Bukti Lulus Uji Elektronik (BLUE); Sosialisasi Standar Operasional Prosedur Pengujian Berkala Kendaraan Bermotor kepada masyarakat; Pemeliharaan Sarana dan Prasarana Pengujian Berkala Kendaraan Bermotor; Koordinasi Penyelenggaraan Pengujian Berkala Kendaraan Bermotor; Penataan Manajemen dan Rekayasa Lalu Lintas; Pengawasan dan Pengendalian Efektivitas Pelaksanaan Kebijakan untuk Jalan Kabupaten; Pelaksanaan Forum Lalu Lintas dan Angkutan Jalan Kabupaten; Pengawasan Pelaksanaan Rekomendasi Andalalin; Penyediaan Angkutan Umum untuk Jasa Angkutan Orang dan/atau Barang antar Kota dalam 1 (satu) Daerah Kabupaten berupa layanan sewa bus; Pengendalian dan Pengawasan Ketersediaan Angkutan Umum untuk Jasa angkutan Orang dan/atau Barang Antar Kota dalam 1 (satu) Kabupaten; serta Koordinasi dan Sinkronisasi Pengawasan Pelaksanaan Izin

Penyelenggaraan Angkutan Orang dalam Trayek Kewenangan Kabupaten.

9) KOMUNIKASI DAN INFORMATIKA

a. PROGRAM PENGELOLAAN INFORMASI DAN KOMUNIKASI PUBLIK

Kegiatan pada program ini diarahkan pada Pengelolaan Informasi dan Komunikasi Publik Pemerintah Daerah Kabupaten/Kota. Di tahun 2023, program ini ditargetkan untuk pencapaian Persentase Layanan Publik yang diselenggarakan secara online dan terintegrasi sebesar 100%. Kegiatan ini difokuskan pada Penyusunan Dokumen Bahan Kebijakan Bidang Informasi dan Komunikasi Publik; Penyusunan Dokumen Aspirasi Publik dan Pelaksanaan *Critical Voice Point* (CVP) dan *Kominfo Goes to Radio* ; Pengelolaan Website Desa dan Produksi Konten Youtube; Hibah LPPL Radio Publik Irama FM dan Peningkatan Kapasitas FK Metra; Pelayanan Informasi Publik; Penguatan Kapasitas Sumber Daya Komunikasi Publik (KIM Percontohan); Penyusunan Dokumen PPID; Penyelenggaraan Hubungan Masyarakat, Media dan Kemitraan Komunitas berupa *Adventorial* di media massa, Media Luar Ruang, Saka Milenial, dan Pengelolaan Spot iklan; serta Penyediaan/Pengadaan Sarana dan Prasarana Pendukung Informasi dan Komunikasi Publik Pemerintah Daerah Kabupaten.

b. PROGRAM APLIKASI INFORMATIKA

Kegiatan pada program ini diarahkan pada Pengelolaan Nama Domain yang telah Ditetapkan oleh Pemerintah Pusat dan Sub Domain di Lingkup Pemerintah Daerah Kabupaten/Kota; dan Pengelolaan *e-government* Di Lingkup Pemerintah Daerah Kabupaten/Kota. Di tahun 2023, program ini ditargetkan untuk pencapaian Persentase kegiatan (event), perangkat daerah dan pelayanan publik pada Pemerintah Daerah yang dimanfaatkan secara daring dengan memanfaatkan domain dan sub domain Instansi Penyelenggara Negara sebesar 100% dan Persentase Organisasi Perangkat Daerah (OPD) yang

terhubung dengan akses internet yang disediakan sebesar 100%. Kegiatan ini difokuskan pada Penyediaan Layanan Jaringan Intra Pemerintah Daerah termasuk hingga ke desa-desa; Penyediaan Bahan Kebijakan dan Peningkatan Kapasitas dan SDM; Penyusunan Dokumen Kajian Keamanan Informasi; Penyediaan Layanan Aplikasi SPBE; Operasional Dewan *Smart City*; Penyediaan Layanan *Smart City* dan Sarpras Layanan 112; serta Penyusunan Dokumen Hasil Monitoring SPBE.

10) KOPERASI, USAHA KECIL, DAN MENENGAH

a. PROGRAM PELAYANAN IZIN USAHA SIMPAN PINJAM

Kegiatan pada program ini diarahkan pada Penerbitan Izin Usaha Simpan Pinjam untuk Koperasi dengan Wilayah Keanggotaan dalam Daerah Kabupaten/Kota; dan Penerbitan Izin Pembukaan Kantor Cabang, Cabang Pembantu dan Kantor Kas Koperasi Simpan Pinjam untuk Koperasi dengan Wilayah Keanggotaan dalam Daerah Kabupaten/Kota. Di tahun 2023, program ini ditargetkan untuk pencapaian Persentase rekomendasi izin koperasi (simpan pinjam dan usaha simpan pinjam) yang tepat waktu sebesar 100%. Pencapaian target pada program ini difokuskan dengan pemberian layanan rekomendasi izin koperasi primer dan koperasi cabang di Kabupaten Purworejo.

b. PROGRAM PENGAWASAN DAN PEMERIKSAAN KOPERASI

Kegiatan pada program ini diarahkan pada Pemeriksaan dan Pengawasan Koperasi, Koperasi Simpan Pinjam/Unit Simpan Pinjam Koperasi yang Wilayah Keanggotaannya dalam Daerah Kabupaten/ Kota. Di tahun 2023, program ini ditargetkan untuk pencapaian Persentase koperasi yang kelembagaan dan pengelolaan usahanya sesuai dengan peraturan perkoperasian sebesar 71,06%. Pencapaian target pada indikator program ini difokuskan pada pengawasan dan pemeriksaan terhadap 273 koperasi di Kabupaten Purworejo terkait kekuatan, kesehatan, kemandirian, ketangguhan, dan akuntabilitas koperasi serta kepatuhan terhadap peraturan dan perundangan perkoperasian.

c. PROGRAM PENILAIAN KESEHATAN KSP/USP KOPERASI

Kegiatan pada program ini diarahkan pada Pemeriksaan dan Penilaian Kesehatan Koperasi Simpan Pinjam/Unit Simpan Pinjam Koperasi yang Wilayah Keanggotaannya dalam 1 (satu) Daerah Kabupaten/Kota. Di tahun 2023, program ini ditargetkan untuk pencapaian Persentase koperasi sehat sebesar 86,36%. Pencapaian target pada indikator program ini difokuskan pada penilaian kesehatan pada 88 KSP/ USP dari 7 aspek yaitu aspek permodalan, kualitas aktiva produktif, manajemen, efisiensi, likuiditas, kemandirian dan pertumbuhan, serta jatidiri koperasi.

d. PROGRAM PENDIDIKAN DAN LATIHAN PERKOPERASIAN

Kegiatan pada program ini diarahkan pada Pendidikan dan Latihan Perkoperasian Bagi Koperasi yang Wilayah Keanggotaan dalam Daerah Kabupaten/Kota. Di tahun 2023, program ini ditargetkan untuk pencapaian Persentase Koperasi yang Memiliki SDM Berkompeten sebesar 10%. Pencapaian target pada indikator program ini difokuskan pada pelatihan 90 SDM perkoperasian, dan 90 Usaha mikro yang direncanakan akan menggunakan anggaran yang bersumber dari alokasi khusus. Pendidikan dan pelatihan perkoperasian ini diharapkan mampu meningkatkan kualitas koperasi di Kabupaten Purworejo.

e. PROGRAM PEMBERDAYAAN DAN PERLINDUNGAN KOPERASI

Kegiatan pada program ini diarahkan pada Pemberdayaan dan Perlindungan Koperasi yang Keanggotaannya dalam Daerah Kabupaten/Kota. Di tahun 2023, program ini ditargetkan untuk pencapaian Persentase koperasi yang dibina sebesar 18,32%. Pencapaian target pada indikator program ini difokuskan pada pembinaan pada koperasi di Kabupaten Purworejo.

f. PROGRAM PEMBERDAYAAN USAHA MENENGAH, USAHA KECIL, DAN USAHA MIKRO (UMKM)

Kegiatan pada program ini diarahkan pada Pemberdayaan Usaha Mikro yang Dilakukan melalui Pendataan, Kemitraan,

Kemudahan Perizinan, Penguatan Kelembagaan dan Koordinasi dengan Para Pemangku Kepentingan. Di tahun 2023, program ini ditargetkan untuk pencapaian Persentase usaha mikro yang dibina sebesar 5,96%. Pencapaian target pada indikator program ini difokuskan pada pendataan UMKM, pemberdayaan melalui kemitraan, layanan izin usaha, pembinaan kelembagaan pada Kelompok UMKM, serta pelaksanaan koordinasi dan sinkronisasi terhadap seluruh pemangku kepentingan dalam pemberdayaan usaha mikro di Kabupaten Purworejo.

g. PROGRAM PENGEMBANGAN UMKM

Kegiatan pada program ini diarahkan pada Pengembangan Usaha Mikro dengan Orientasi Peningkatan Skala Usaha Menjadi Usaha Kecil. Di tahun 2023, program ini ditargetkan untuk pencapaian Persentase usaha mikro yang meningkat menjadi usaha kecil sebesar 6,55%. Pencapaian target pada indikator program ini difokuskan pada pengembangan produksi dan pengolahan, pemasaran, SDM, Desain, dan Teknologi Usaha Mikro yang diharapkan dapat mendorong peningkatan usaha mikro menjadi wirausaha. Pada tahun 2022 telah dibangun Pusat Layanan Usaha Terpadu Koperasi dan UKM (PLUT-KUKM) yang di dalamnya terdapat inkubasi, konsultasi, *bussiness matching* hingga *showcase* bagi produk UMKM atau *entrepreneur* baru. Selain itu, PLUT KUKM lembaga inkubator bisnis untuk melakukan pembinaan, pendampingan dan pengembangan kepada calon wira usaha baru menjadi star-up. PLUT KUKM Kabupaten Purworejo beroperasi pada awal tahun 2023. Pada program ini juga diarahkan pada proses kurasi produk-produk UMKM unggulan Purworejo untuk mengisi kios terminal Tipe B Kutoarjo.

11) PENANAMAN MODAL

a. PROGRAM PENGEMBANGAN IKLIM PENANAMAN MODAL

Kegiatan pada program ini diarahkan pada Penetapan Pemberian Fasilitas/Insentif Di Bidang Penanaman Modal yang menjadi Kewenangan Daerah Kabupaten/Kota; dan

Pembuatan Peta Potensi Investasi Kabupaten/Kota. Di tahun 2022, program ini ditargetkan untuk pencapaian Pertumbuhan Jumlah Kepeminatan Penanaman Modal sebesar 5% yang difokuskan pada penyusunan regulasi pengembangan iklim penanaman modal.

b. PROGRAM PROMOSI PENANAMAN MODAL

Kegiatan pada program ini diarahkan pada Penyelenggaraan Promosi Penanaman Modal yang menjadi Kewenangan Daerah Kabupaten/Kota. Di tahun 2023, program ini ditargetkan untuk pencapaian Persentase Nomor Induk Berusaha yang Terbit terhadap Jumlah Kepeminatan sebesar 99,5%. Pencapaian indikator program ini difokuskan pada penyusunan Dokumen Strategi Promosi Penanaman Modal dan pelaksanaan kegiatan promosi.

c. PROGRAM PELAYANAN PENANAMAN MODAL

Kegiatan pada program ini diarahkan pada Pelayanan Perizinan dan Non Perizinan secara Terpadu Satu Pintu di bidang Penanaman Modal yang menjadi Kewenangan Daerah Kabupaten/ Kota. Di tahun 2023, program ini ditargetkan untuk pencapaian Persentase Pelayanan Penanaman Modal sesuai Norma Standar Prosedur dan Kriteria sebesar 100% yang difokuskan pada pelayanan perizinan, penyediaan sarana prasarana pelayanan perizinan dan penyuluhan kepada masyarakat. Selain itu ditunjang dengan adanya monitoring dan evaluasi pemenuhan komitmen perizinan, penyediaan layanan konsultasi dan pengaduan, serta koordinasi pemberian fasilitas/insentif.

d. PROGRAM PENGENDALIAN PELAKSANAAN PENANAMAN MODAL

Kegiatan pada program ini diarahkan pada Pengendalian Pelaksanaan Penanaman Modal yang menjadi Kewenangan Daerah Kabupaten/Kota. Di tahun 2023, program ini ditargetkan untuk pencapaian Persentase Pelaku Usaha yang Memenuhi Ketentuan NSPK sebesar 100% yang difokuskan pada pelaksanaan kegiatan pemantauan pembinaan, dan pengawasan penanaman modal.

e. PROGRAM PENGELOLAAN DATA DAN SISTEM INFORMASI
PENANAMAN MODAL

Kegiatan pada program ini diarahkan pada Pengelolaan Data dan Informasi Perizinan dan Non Perizinan yang Terintegrasi pada Tingkat Daerah Kabupaten/Kota. Di tahun 2022, program ini ditargetkan untuk pencapaian Persentase Jenis Data dan Informasi Perizinan dan Nonperizinan yang Disediakan sebesar 100%. Pencapaian indikator program ini difokuskan pada penataan arsip data selama 12 bulan dan pengelolaan data dan informasi perizinan.

12) KEPEMUDAAN DAN OLAHRAGA

a. PROGRAM PENGEMBANGAN KAPASITAS DAYA SAING
KEPEMUDAAN

Kegiatan pada program ini diarahkan pada Penyadaran, Pemberdayaan, dan Pengembangan Pemuda dan Kepemudaan Terhadap Pemuda Pelopor Kabupaten/Kota, Wirausaha Muda Pemula, dan Pemuda Kader Kabupaten/Kota; dan Pemberdayaan dan Pengembangan Organisasi Kepemudaan Tingkat Daerah Kabupaten/Kota. Di tahun 2023, program ini ditargetkan untuk pencapaian Persentase organisasi kepemudaan yang aktif sebesar 95,24%. Pencapaian pada indikator program ini difokuskan pada seleksi dan pengiriman pemuda pelopor, fasilitasi kewirausahaan pemuda pada 25 orang pemuda, fasilitasi 5 kelompok kewirausahaan, koordinasi organisasi kepemudaan, pelatihan kepemimpinan kepeloporan dan sukarelawan bagi 15 orang, seleksi dan pelatihan pasukan pengibar bendera sebanyak 2 kali, Pelatihan Pemuda dan/atau Organisasi Kepemudaan sebanyak 1 kali, dan Peningkatan Kapasitas Pemuda dan Organisasi Kepemudaan sebanyak 1 kali. Peningkatan organisasi kepemudaan yang aktif di Kabupaten Purworejo diharapkan dapat menstimulasi peningkatan peran dan produktivitas pemuda dalam pembangunan.

b. PROGRAM PENGEMBANGAN KAPASITAS DAYA SAING KEOLAHRAGAAN

Kegiatan pada program ini diarahkan pada Pembinaan dan Pengembangan Olahraga Pendidikan pada Jenjang Pendidikan yang menjadi Kewenangan Daerah Kabupaten/Kota; Penyelenggaraan Kejuaraan Olahraga Tingkat Daerah Kabupaten/Kota; Pembinaan dan Pengembangan Olahraga Prestasi Tingkat Daerah Provinsi; Pembinaan dan Pengembangan Organisasi Olahraga; dan Pembinaan dan Pengembangan Olahraga Rekreasi. Di tahun 2023, program ini ditargetkan untuk pencapaian Persentase Organisasi Olahraga yang Aktif sebesar 100%. Pencapaian indikator program ini difokuskan pada keikutsertaan dalam pekan olahraga pelajar 23 cabang olahraga, bantuan sarana prasarana olahraga, pemeliharaan GOR Sarwo Edi Wibowo dan Butuh, pembangunan Sport Centre, pengadaan Pekan Olahraga Kabupaten dengan 23 Cabang Olahraga, partisipasi dalam Kejuaraan dan National Paralympic Committee (NPC), menjadi tuan rumah penyelenggaraan Pekan Olahraga di eks-Karesidenan Kedu, diklat pada 50 orang wasit, fasilitasi pada 1 organisasi olahraga, dan pelaksanaan kegiatan festival dan olahraga rekreasi sebanyak 1 kali. Keaktifan organisasi keolahragaan ini diharapkan dapat menstimulasi peningkatan prestasi olahraga.

c. PROGRAM PENGEMBANGAN KAPASITAS KEPRAMUKAAN

Kegiatan pada program ini diarahkan pada Pembinaan dan Pengembangan Organisasi Kepramukaan. Di tahun 2023, program ini ditargetkan untuk pencapaian Persentase organisasi kepramukaan yang aktif sebesar 100%. Pencapaian indikator program ini difokuskan pada fasilitasi organisasi kepramukaan selama 12 bulan.

13) STATISTIK

a. PROGRAM PENYELENGGARAAN STATISTIK SEKTORAL

Kegiatan pada program ini diarahkan pada Penyelenggaraan Statistik Sektoral di Lingkup Daerah Kabupaten/Kota. Di tahun 2023, program ini ditargetkan untuk pencapaian

Cakupan ketersediaan statistik dasar dan sektoral sebesar 100%. Kegiatan ini difokuskan pada Penyusunan Dokumen Area *Blank Spot* Telekomunikasi, Penyusunan Dokumen Simpul Jaringan Geospasial, Pengolahan Analisis dan Diseminasi Data Kondisi Makro Ekonomi Daerah, Pengolahan Analisis dan Diseminasi Data Kondisi Sosial Daerah, dan Pengumpulan Data Statistik Sektoral; Pembinaan SDM di Bidang Statistik; serta Pengembangan Pusat Layanan Data Statistik (Laboratorium Produksi).

14) PERSANDIAN

a. PROGRAM PENYELENGGARAAN PERSANDIAN UNTUK PENGAMANAN INFORMASI

Kegiatan pada program ini diarahkan pada Penyelenggaraan Persandian untuk Pengamanan Informasi Pemerintah Daerah Kabupaten/Kota; dan Penetapan Pola Hubungan Komunikasi Sandi Antar Perangkat Daerah Kabupaten/Kota. Di tahun 2023, program ini ditargetkan untuk pencapaian Persentase layanan persandian sebesar 100%. Kegiatan ini difokuskan pada Penyediaan Sarana Prasarana Pusat Keamanan Persandian Daerah; serta Penyediaan Layanan Jaring Komunikasi Sandi Daerah

15) KEBUDAYAAN

a. PROGRAM PENGEMBANGAN KEBUDAYAAN

Kegiatan pada program ini diarahkan pada Pengelolaan Kebudayaan yang Masyarakat Pelakunya dalam Daerah Kabupaten/Kota; dan Pelestarian Kesenian Tradisional yang Masyarakat Pelakunya dalam Daerah Kabupaten/Kota. Di tahun 2023, program ini ditargetkan untuk pencapaian Persentase Kebudayaan Yang Dikembangkan sebesar 80%.

Program ini dilaksanakan dengan fokus pada Pembinaan Sumber Daya Manusia, Lembaga, dan Pranata Kebudayaan melalui aktivitas Fasilitasi Kegiatan Dewan Kesenian (Festival Tari, Festival Karawitan, Pentas Musik, Pentas Teater, Pameran Lukisan/Rupa, Workshop Film, Workshop Sastra), Fasilitasi Pepadi, Fasilitas Sanggar Seni; Perlindungan, Pengembangan, Pemanfaatan Objek Pemajuan Tradisi

Budaya melalui Seminar Museum, Penelusuran dan Pengkajian Koleksi Museum; Pembinaan Sumber Daya Manusia, Lembaga, dan Pranata Tradisional melalui Pameran Koleksi Museum dan Hiburan Pentas Seni.

b. PROGRAM PENGEMBANGAN KESENIAN TRADISIONAL

Kegiatan pada program ini diarahkan pada Pembinaan Kesenian yang Masyarakat Pelakunya dalam Daerah Kabupaten/Kota. Di tahun 2023, program ini ditargetkan untuk pencapaian Persentase Pembinaan Sejarah Lokal sebesar 60,00%. Program ini dilaksanakan dengan fokus pada Peningkatan Pendidikan dan Pelatihan Sumber Daya Manusia Kesenian Tradisional.

c. PROGRAM PEMBINAAN SEJARAH

Kegiatan pada program ini diarahkan pada Pembinaan Sejarah Lokal dalam 1 (satu) Daerah Kabupaten/Kota. Di tahun 2023, program ini ditargetkan untuk pencapaian Persentase Pembinaan Sejarah Lokal sebesar 66,67%. Program ini dilaksanakan dengan fokus pada Pemberdayaan Sumber Daya Manusia dan Lembaga Sejarah Lokal Kabupaten/Kota melalui Penyelenggaraan event Parade Budaya, Jamasan Tosan Aji, Pembinaan Organisasi Penghayat Kepercayaan Terhadap Tuhan Yang Maha Esa.

d. PROGRAM PELESTARIAN DAN PENGELOLAAN CAGAR BUDAYA

Kegiatan pada program ini diarahkan pada Penetapan Cagar Budaya Peringkat Kabupaten/Kota; dan Pengelolaan Cagar Budaya Peringkat Kabupaten/Kota. Di tahun 2023, program ini ditargetkan untuk pencapaian Persentase Cagar Budaya yang Ditetapkan sebesar 11,85%. Program ini dilaksanakan dengan fokus pada Penetapan Cagar Budaya; Pelindungan Cagar Budaya; Pemanfaatan Cagar Budaya.

e. PROGRAM PENGELOLAAN PERMUSEUMAN

Kegiatan pada program ini diarahkan pada Pengelolaan Museum Kabupaten/Kota. Di tahun 2023, program ini ditargetkan untuk pencapaian Persentase benda museum yang memenuhi syarat koleksi sebesar 60,00%. Program ini

dilaksanakan dengan fokus pada Perlindungan, Pengembangan, dan Pemanfaatan Koleksi secara Terpadu; Peningkatan Pelayanan dan Akses Masyarakat Terhadap Museum.

16) PERPUSTAKAAN

a. PROGRAM PEMBINAAN PERPUSTAKAAN

Kegiatan pada program ini diarahkan pada Pengelolaan Perpustakaan Tingkat Daerah Kabupaten/Kota dan Pembudayaan Gemar Membaca Tingkat Daerah Kabupaten/Kota. Di tahun 2023, program ini ditargetkan untuk pencapaian Persentase Perpustakaan yang Layak sebesar 4,86%. Program ini dilaksanakan dengan fokus pada pengelolaan perpustakaan tingkat daerah melalui pengembangan dan pemeliharaan layanan perpustakaan elektronik; pengembangan perpustakaan di tingkat daerah; pembinaan perpustakaan pada Satuan Pendidikan Dasar di seluruh wilayah Kabupaten sesuai dengan Standar Nasional Perpustakaan; pembinaan perpustakaan khusus tingkat kabupaten; peningkatan kapasitas tenaga perpustakaan dan pustakawan tingkat kabupaten; pengembangan layanan perpustakaan rujukan tingkat kabupaten; pengembangan bahan pustaka; serta penyusunan data dan informasi perpustakaan, tenaga perpustakaan dan pustakawan tingkat kabupaten. Program ini juga difokuskan untuk meningkatkan budaya gemar membaca di masyarakat melalui sosialisasi budaya baca dan literasi pada Satuan Pendidikan Dasar dan Pendidikan Khusus serta masyarakat; pembangunan dan pemeliharaan sarana perpustakaan di tempat-tempat umum yang menjadi kewenangan daerah; pemberian penghargaan gerakan budaya gemar membaca; pengembangan literasi berbasis inklusi sosial; serta pemilihan duta baca tingkat daerah.

Pelaksanaan program pembinaan perpustakaan salahsatunya adalah untuk mendorong pelaksanaan program literasi yang diukur melalui indeks literasi dan mengoptimalkan program gemar membaca dengan

optimalisasi taman baca masyarakat selain meningkatkan layanan perpustakaan kabupaten. Peningkatan sosialisasi gemar membaca melalui roadshow perpustakaan dan membangun *database* perpustakaan untuk memantau perkembangan perpustakaan dan taman bacaan masyarakat se-Kabupaten Purworejo

b. PROGRAM PELESTARIAN KOLEKSI NASIONAL DAN NASKAH KUNO

Kegiatan pada program ini diarahkan pada Pelestarian Naskah Kuno Milik Daerah Kabupaten/Kota dan Pengembangan Koleksi Budaya Etnis Nusantara yang ditemukan oleh Pemerintah Daerah Kabupaten/Kota. Di tahun 2023, program ini ditargetkan untuk pencapaian Persentase Naskah Kuno Milik Daerah Kabupaten/Kota yang Dilestarikan sebesar 10%. Program ini dilaksanakan dengan fokus pada pengalihmediaan koleksi naskah kuno melalui pengembangan, pengolahan, dan pengalihmediaan naskah kuno yang dimiliki oleh masyarakat untuk dilestarikan dan didayagunakan ke Perpustakaan Nasional.

17) KEARSIPAN

a. PROGRAM PENGELOLAAN ARSIP

Kegiatan pada program ini diarahkan pada Pengelolaan Arsip Dinamis Daerah Kabupaten/Kota; Pengelolaan Arsip Statis Daerah Kabupaten/Kota; dan Pengelolaan Simpul Jaringan Informasi Kearsipan Nasional Tingkat Kabupaten/Kota. Di tahun 2023, program ini ditargetkan untuk pencapaian Peningkatan Arsip yang Dikelola sebesar 87,50%. Program ini dilaksanakan dengan fokus pada pengawasan kearsipan kewenangan kabupaten melalui pengawasan arsip dinamis kewenangan kabupaten; pengelolaan dokumen khasanah arsip statis (bernilai sejarah) melalui akuisisi, pengolahan, preservasi, dan akses arsip statis; serta pengelolaan simpul jaringan informasi kearsipan nasional tingkat kabupaten melalui pemberdayaan kapasitas unit kearsipan dan lembaga kearsipan daerah.

b. PROGRAM PERLINDUNGAN DAN PENYELAMATAN ARSIP

Kegiatan pada program ini diarahkan pada perlindungan dan penyelamatan arsip akibat bencana yang berskala kabupaten, penyelamatan arsip Perangkat Daerah Kabupaten yang digabung dan/atau dibubarkan dan pemekaran daerah kecamatan dan desa/kelurahan, serta autentikasi arsip statis dan arsip hasil alih media kabupaten. Di tahun 2023, program ini ditargetkan untuk pencapaian persentase arsip yang dilindungi dan diselamatkan sebesar 67,50%. Program ini dilaksanakan dengan fokus pada perlindungan dan penyelamatan arsip melalui evakuasi dan identifikasi arsip akibat bencana serta pemulihan dan penyimpanan arsip akibat bencana. Selain itu juga difokuskan pada penyelamatan arsip Perangkat Daerah melalui pendataan, penyusunan daftar dan penilaian serta penyerahan atau pemusnahan arsip bagi penggabungan Perangkat Daerah. Program ini juga difokuskan pada autentikasi arsip statis dan hasil alih media melalui penilaian dan penetapan hasil alih media sesuai persyaratan penjaminan keabsahan arsip.

5.2.2. Urusan Pemerintahan Pilihan**1) KELAUTAN DAN PERIKANAN****a. PROGRAM PENGELOLAAN PERIKANAN TANGKAP**

Kegiatan pada program ini diarahkan pada Pengelolaan Penangkapan Ikan di Wilayah Sungai, Danau, Waduk, Rawa, dan Genangan Air Lainnya yang dapat Diusahakan dalam 1 (satu) Daerah Kabupaten/ Kota; Pemberdayaan Nelayan Kecil dalam Daerah Kabupaten/Kota; dan Pengelolaan dan Penyelenggaraan Tempat Pelelangan Ikan (TPI). Di tahun 2023, program ini ditargetkan untuk pencapaian Persentase kenaikan produksi perikanan tangkap sebesar 3%.

b. PROGRAM PENGELOLAAN PERIKANAN BUDIDAYA

Kegiatan pada program ini diarahkan pada Pengelolaan Pembudidayaan Ikan. Di tahun 2023, program ini ditargetkan untuk pencapaian Persentase kenaikan produksi perikanan budidaya sebesar 2%.

c. PROGRAM PENGAWASAN SUMBER DAYA KELAUTAN DAN PERIKANAN

Kegiatan pada program ini diarahkan pada Pengawasan Sumber Daya Perikanan di Wilayah Sungai, Danau, Waduk, Rawa, dan Genangan Air Lainnya yang dapat Diusahakan Dalam Kabupaten/Kota. Di tahun 2023, program ini difokuskan pada pencapaian Persentase Pembentukan Kelompok Masyarakat Pengawas (Pokmaswas) sebesar 53,85%.

d. PROGRAM PENGOLAHAN DAN PEMASARAN HASIL PERIKANAN

Kegiatan pada program ini diarahkan pada Penerbitan Tanda Daftar Usaha Pengolahan Hasil Perikanan Bagi Usaha Skala Mikro dan Kecil; dan Pembinaan Mutu dan Keamanan Hasil Perikanan Bagi Usaha Pengolahan dan Pemasaran Skala Mikro dan Kecil. Di tahun 2023, program ini ditargetkan untuk pencapaian Persentase Peningkatan Produksi Pengolahan dan Pemasaran Hasil Perikanan sebesar 10%.

2) PARIWISATA

a. PROGRAM PENINGKATAN DAYA TARIK DESTINASI PARIWISATA

Kegiatan pada program ini diarahkan pada Pengelolaan Daya Tarik Wisata Kabupaten/Kota; Pengelolaan Kawasan Strategis Pariwisata Kabupaten/Kota; Pengelolaan Destinasi Pariwisata Kabupaten/Kota; Penetapan Tanda Daftar Usaha Pariwisata Daerah Kabupaten/Kota. Di tahun 2023, program ini ditargetkan untuk pencapaian Persentase Pengembangan Daya Tarik Destinasi Pariwisata sebesar 87,58%. Pencapaian indikator program pada tahun 2023 ini difokuskan pada pengelolaan pada ODTW, Kawasan Wisata Strategis Pariwisata sekitar alun-alun Purworejo dan Kutoarjo, dan 5 Destinasi Wisata di Kabupaten Purworejo yaitu Kolam Renang Arta Tirta, Museum Tosan Aji, Pantai Dewaruci, dan Geger Menjangan, dan Goa Seplawan. Pada tahun 2023 ini, Pemerintah Kabupaten Purworejo fokus pada penyelesaian proyek pembangunan hotel bintang 3 sebagai penunjang

destinasi, pembangunan minizoo sebagai destinasi wisata baru, dan melanjutkan pembangunan destinasi wisata andalan yakni Pantai Dewaruci.

b. PROGRAM PEMASARAN PARIWISATA

Kegiatan pada program ini diarahkan pada Pemasaran Pariwisata Dalam dan Luar Negeri Daya Tarik, Destinasi dan Kawasan Strategis Pariwisata Kabupaten/Kota. Di tahun 2023, program ini ditargetkan untuk pencapaian persentase jumlah sarana promosi/ pemasaran pariwisata sebesar 19%.

c. PROGRAM PENGEMBANGAN EKONOMI KREATIF MELALUI PEMANFAATAN DAN PERLINDUNGAN HAK KEKAYAAN INTELEKTUAL

Kegiatan pada program ini diarahkan pada Pengembangan Ekosistem Ekonomi Kreatif. Di tahun 2022, program ini ditargetkan untuk pencapaian Persentase Fasilitas Sub Sektor Ekonomi Kreatif sebesar 16,67%.

d. PROGRAM PENGEMBANGAN SUMBER DAYA PARIWISATA DAN EKONOMI KREATIF

Kegiatan pada program ini diarahkan pada Pelaksanaan Peningkatan Kapasitas Sumber Daya Manusia Pariwisata dan Ekonomi Kreatif Tingkat Dasar; Pengembangan Kapasitas Pelaku Ekonomi Kreatif, dan Pelatihan Dasar SDM Kepariwisata bagi Masyarakat, Guru dan Pelajar (Mahasiswa dan/atau Siswa. Di tahun 2023, program ini ditargetkan untuk pencapaian Persentase Jumlah Sumber Daya Manusia yang Dilatih sebesar 20,00%.

3) PERTANIAN

a. PROGRAM PENYEDIAAN DAN PENGEMBANGAN SARANA PERTANIAN

Kegiatan pada program ini diarahkan pada Pengawasan Penggunaan Sarana Pertanian; Pengelolaan Sumber Daya Genetik (SDG) Hewan, Tumbuhan, dan Mikro Organisme Kewenangan Kabupaten/Kota; dan Penyediaan Benih/Bibit Ternak dan Hijauan Pakan Ternak yang Sumbernya dalam 1 (satu) Daerah Kabupaten/Kota Lain. Di tahun 2023, program

ini ditargetkan untuk pencapaian Persentase Penyediaan Sarana Pertanian bagi Kelompok Tani sebesar 40%.

b. PROGRAM PENYEDIAAN DAN PENGEMBANGAN PRASARANA PERTANIAN

Kegiatan pada program ini diarahkan pada Pembangunan Prasarana Pertanian; dan Pengelolaan Wilayah Sumber Bibit Ternak dan Rumpun/Galur Ternak dalam Daerah Kabupaten/ Kota. Di tahun 2023, program ini ditargetkan untuk pencapaian Persentase Penyediaan Prasarana Pertanian bagi Kelompok Tani sebesar 40%..

c. PROGRAM PENGENDALIAN KESEHATAN HEWAN DAN KESEHATAN MASYARAKAT VETERINER

Kegiatan pada program ini diarahkan pada Penjaminan Kesehatan Hewan, Penutupan dan Pembukaan Daerah Wabah Penyakit Hewan Menular Dalam Daerah Kabupaten/Kota; Pengelolaan Pelayanan Jasa Laboratorium dan Jasa Medik Veteriner dalam Daerah Kabupaten/Kota; dan Penerapan dan Pengawasan Persyaratan Teknis Kesehatan Masyarakat Veteriner. Di tahun 2023, program ini ditargetkan untuk pencapaian Persentase Penurunan Kejadian dan Jumlah Kasus Penyakit Hewan Menular sebesar 14%.

d. PROGRAM PENGENDALIAN DAN PENANGGULANGAN BENCANA PERTANIAN

Kegiatan pada program ini diarahkan pada Pengendalian dan Penanggulangan Bencana Pertanian Kabupaten/Kota. Di tahun 2023, program ini ditargetkan untuk pencapaian Persentase Fasilitasi Pengendalian dan Penanggulangan Bencana OPT sebesar 100%.

e. PROGRAM PERIZINAN USAHA PERTANIAN

Kegiatan pada program ini diarahkan pada Penerbitan Izin Usaha Pertanian yang Kegiatan Usahanya dalam Daerah Kabupaten/Kota. Di tahun 2023, program ini ditargetkan untuk pencapaian Persentase Jumlah Usulan Izin Usaha Pertanian yang dilayani sebesar 100% yang difokuskan pada

pembinaan dan pengawasan usaha pertanian selama 12 bulan terhadap izin usaha pertanian yang masuk.

f. PROGRAM PENYULUHAN PERTANIAN

Kegiatan pada program ini diarahkan pada Pelaksanaan Penyuluhan Pertanian. Di tahun 2023, program ini ditargetkan untuk pencapaian Persentase Kenaikan Jumlah Petani Milenial sebesar 40%.

4) PERDAGANGAN

a. PROGRAM PENINGKATAN SARANA DISTRIBUSI PERDAGANGAN

Kegiatan pada program ini diarahkan pada Pembangunan dan Pengelolaan Sarana Distribusi Perdagangan; dan Pembinaan Terhadap Pengelola Sarana Distribusi Perdagangan Masyarakat di Wilayah Kerjanya. Di tahun 2023, program ini ditargetkan untuk pencapaian Persentase pasar daerah dalam kondisi baik sebesar 22,58% dan Persentase ketertiban pengelola sarana distribusi sebesar 24,00%. Pencapaian indikator program Pasar dalam Kondisi Baik difokuskan pada pengelolaan sarana distribusi pasar daerah sesuai standar nasional indonesia pada 29 pasar daerah.

b. PROGRAM STABILISASI HARGA BARANG KEBUTUHAN POKOK DAN BARANG PENTING

Kegiatan pada program ini diarahkan pada Menjamin Ketersediaan Barang Kebutuhan Pokok dan Barang Penting di Tingkat Daerah Kabupaten/ Kota; Pengendalian Harga, dan Stok Barang Kebutuhan Pokok dan Barang Penting di Tingkat Pasar Kabupaten/Kota; dan Pengawasan Pupuk dan Pestisida Bersubsidi di Tingkat Daerah Kabupaten/Kota. Di tahun 2023, program ini ditargetkan untuk pencapaian Persentase Koefisien Variasi Harga antar Waktu sebesar 20,00% dan Persentase kinerja realisasi pupuk 78,00%. Pencapaian indikator program Persentase Koefisien Variasi Harga antar Waktu difokuskan melalui Koordinasi dan Sinkronisasi Ketersediaan Barang Kebutuhan Pokok dan Barang Penting di tingkat Agen dan Pasar Rakyat serta koordinasi peningkatan ketersediaan dan aksesibilitas di tingkat agen

dan pasar, Pemantauan Harga dan stok Barang Kebutuhan Pokok dan Barang Penting pada Pelaku Usaha dan Pemantauan Harga dan Stok Barang Kebutuhan Pokok dan Barang Penting Pasar Pasar Rakyat. Sedangkan pencapaian kinerja pupuk difokuskan pada pengawasan penyaluran pupuk dan pestisida bersubsidi di masyarakat.

c. PROGRAM PENGEMBANGAN EKSPOR

Kegiatan pada program ini diarahkan pada Penyelenggaraan Promosi Dagang melalui Pameran Dagang dan Misi Dagang bagi Produk Ekspor Unggulan yang terdapat pada 1 (satu) Daerah Kabupaten/Kota. Di tahun 2023, program ini ditargetkan untuk pencapaian Peningkatan Produk Ekspor UMKM sebesar 13,33%. Kegiatan pada program ini difokuskan pada pembinaan dan pengembangan produk ekspor unggulan, pameran dagang nasional, dan pameran dagang lokal.

d. PROGRAM STANDARDISASI DAN PERLINDUNGAN KONSUMEN

Kegiatan pada program ini diarahkan pada Pelaksanaan Metrologi Legal, Berupa Tera, Tera Ulang, dan Pengawasan. Di tahun 2023, program ini ditargetkan untuk pencapaian Persentase alat - alat ukur, takar, timbang dan perlengkapannya (UTTP) bertanda tera sah yang berlaku sebesar 64,00%. Pencapaian indikator program ini difokuskan pada layanan metrologi legal selama 12 bulan serta pengawasan dan penyuluhan metrologi legal.

e. PROGRAM PENGGUNAAN DAN PEMASARAN PRODUK DALAM NEGERI

Kegiatan pada program ini diarahkan pada Pelaksanaan Promosi, Pemasaran dan Peningkatan Penggunaan Produk Dalam Negeri. Di tahun 2023, program ini ditargetkan untuk pencapaian Persentase jenis produk lokal yang dipromosikan sebesar 28,57%. Pencapaian indikator program ini difokuskan pada kegiatan promosi penggunaan produk dalam negeri dan pengembangan Sistem Jaringan Informasi Perdagangan.

5) PERINDUSTRIAN**a. PROGRAM PERENCANAAN DAN PEMBANGUNAN INDUSTRI**

Kegiatan pada program ini diarahkan pada Penyusunan dan Evaluasi Rencana Pembangunan Industri Kabupaten/Kota. Di tahun 2023, program ini ditargetkan untuk pencapaian Persentase peningkatan produktivitas IKM tiap tahunnya sebesar 7,69%.

b. PROGRAM PENGENDALIAN IZIN USAHA INDUSTRI KABUPATEN/KOTA

Kegiatan pada program ini diarahkan pada Penerbitan Izin Usaha Industri (IUI), Izin Perluasan Usaha Industri (IPUI), Izin Usaha Kawasan Industri (IUKI) dan Izin Perluasan Kawasan Industri (IPKI) Kewenangan Kabupaten/Kota. Di tahun 2023, program ini ditargetkan untuk pencapaian Terregisternya IUI, IPUI, IUKI, dan IPKI dalam SIINAS sebesar 20%.

c. PROGRAM PENGELOLAAN SISTEM INFORMASI INDUSTRI NASIONAL

Kegiatan pada program ini diarahkan pada Penyediaan Informasi Industri untuk Informasi Industri untuk IUI, IPUI, IUKI dan IPKI Kewenangan Kabupaten/Kota. Di tahun 2023, program ini ditargetkan untuk pencapaian Tingkat kepatuhan pelaporan informasi industri sebesar 64,44%. Pencapaian indikator program ini difokuskan pada penyediaan data industri, serta pemantauan dan evaluasi pelaporan data ke SIINAS pada seluruh IKM yang terdaftar di SIINAS di Kabupaten Purworejo.

6) TRANSMIGRASI**a. PROGRAM PEMBANGUNAN KAWASAN TRANSMIGRASI**

Kegiatan pada program ini diarahkan pada Penataan Persebaran Penduduk yang Berasal dari 1 (satu) Daerah Kabupaten/Kota. Di tahun 2023, program ini ditargetkan untuk pencapaian Persentase penempatan transmigran sebesar 100% yang difokuskan pada pembentukan kerjasama antar daerah dan fasilitasi transmigrasi pada daerah tujuan transmigran.

5.2.3. UNSUR PENDUKUNG URUSAN PEMERINTAHAN

5.2.4.1. Unsur Pendukung Urusan Pemerintahan

1) SEKRETARIAT DAERAH

a. PROGRAM PEMERINTAHAN DAN KESEJAHTERAAN RAKYAT

Kegiatan pada program ini diarahkan pada Administrasi Tata Pemerintahan; Pelaksanaan Kebijakan Kesejahteraan Rakyat; Fasilitasi dan Koordinasi Hukum; dan Fasilitasi Kerjasama Daerah. Di tahun 2023, program ini ditargetkan untuk pencapaian Persentase Kegiatan Pemerintahan dan Kesejahteraan Rakyat sebesar 100%. Terlaksananya program ini diharapkan dapat memastikan pelaksanaan penataan administrasi pemerintahan dan pengelolaan administrasi kewilayahan selama 12 bulan; menghasilkan dokumen fasilitasi otonomi daerah, hasil fasilitasi pengelolaan bina mental spiritual, kebijakan evaluasi dan hasil capaian kinerja terkait kesejahteraan sosial serta kesejahteraan masyarakat, hasil fasilitasi kerja sama dalam negeri dan luar negeri, serta evaluasi pelaksanaan kerja sama; difasilitasi serta disusunnya produk hukum daerah sebanyak 425 regulasi; tertanganinya bantuan hukum kepada masyarakat miskin baik secara litigasi maupun non litigasi sebanyak 6 kasus; tertanganinya permasalahan hukum baik secara litigasi maupun non litigasi sebanyak 5 kasus;

b. PROGRAM PEREKONOMIAN DAN PEMBANGUNAN

Kegiatan pada program ini diarahkan pada Pelaksanaan Kebijakan Perekonomian; Pelaksanaan Administrasi Pembangunan; Pengelolaan Pengadaan Barang dan Jasa; dan Pemantauan Kebijakan Sumber Daya Alam. Di tahun 2023, program ini ditargetkan untuk pencapaian Persentase Kegiatan Perekonomian dan Pembangunan sebesar 100%. Terlaksananya program ini diharapkan dapat memastikan tersusunnya dokumen koordinasi sinkronisasi monitoring dan evaluasi kebijakan pengelolaan BUMD dan BLUD, pengendalian dan distribusi perekonomian, pengendalian dan distribusi perekonomian, perencanaan dan pengawasan ekonomi mikro kecil, koordinasi sinkronisasi dan evaluasi

kebijakan pendirian BUMD, fasilitasi dan koordinasi penyusunan program pembangunan, hasil pengendalian dan evaluasi program pembangunan, hasil evaluasi dan pelaporan pelaksanaan pembangunan, serta koordinasi sinkronisasi dan evaluasi kebijakan pertanian, kehutanan, kelautan, dan perikanan, pertambangan, lingkungan hidup, energi, dan air; serta pelaksanaan pengelolaan pengadaan barang dan jasa, layanan pengadaan secara elektronik, dan pembinaan dan advokasi pengadaan barang dan jasa selama 12 bulan.

2) SEKRETARIAT DPRD

a. PROGRAM DUKUNGAN PELAKSANAAN TUGAS DAN FUNGSI DPRD

Kegiatan pada program ini diarahkan pada Pembentukan Peraturan Daerah dan Peraturan DPRD; Pembahasan Kebijakan Anggaran; Pengawasan Penyelenggaraan Pemerintahan; Peningkatan Kapasitas DPRD; Penyerapan dan Penghimpunan Aspirasi Masyarakat; Pelaksanaan dan Pengawasan Kode Etik DPRD; Pembahasan Kerja Sama Daerah; dan Fasilitasi Tugas DPRD. Di tahun 2023, program ini ditargetkan untuk pencapaian Tersusun dan Terintegrasinya Program-Program Kerja DPRD untuk Melaksanakan Fungsi Pengawasan, Fungsi Pembentukan Perda, dan Fungsi Anggaran dalam Dokumen RPJMD dan RKPD sebesar 100% dan Tersedianya Rencana Kerja Tahunan pada setiap Alat-alat Kelengkapan DPRD sebesar 100%. Terlaksananya program ini diharapkan dapat memastikan tersusunnya dokumen penyusunan dan pembahasan program pembentukan peraturan daerah sebanyak 15 peraturan, rancangan Perda yang dibahas sebanyak 15 peraturan, kajian perundang-undangan yang diselenggarakan sebanyak 1 dokumen, penjelasan/keterangan naskah akademik yang difasilitasi sebanyak 5 dokumen; KUA dan PPAS yang dibahas dan ditetapkan, perubahan KUA dan perubahan KUA dan PPAS yang dibahas dan ditetapkan, APBD yang dibahas dan ditetapkan, APBD perubahan yang dibahas dan ditetapkan, laporan semester,

pertanggungjawaban APBD yang dibahas dan ditetapkan, masing-masing sebanyak 1 dokumen; pelaksanaan pengawasan urusan pemerintahan bidang pemerintahan dan hukum, bidang infrastruktur, bidang kesejahteraan rakyat, dan bidang perekonomian; orientasi DPRD sebanyak 225 orang/ kali; publikasi dan dokumentasi dewan sebanyak 12 bulan; penyediaan kelompok pakar dan tenaga ahli serta tenaga ahli fraksi masing-masing 108 orang; program kerja DPRD sebanyak 1 dokumen; pelaksanaan kunjungan kerja dalam daerah serta Penyusunan Kode Etik DPRD sebanyak 1 laporan dan pengawasan kode etik DPRD 45 orang; pokok-pokok pikiran DPRD sebanyak 1 dokumen; pelaksanaan reses sebanyak 3 dokumen; serta penyusunan dokumen koordinasi dan konsultasi pelaksanaan tugas DPRD 8494 dokumen, laporan kinerja DPRD 1 laporan, fasilitasi tugas badan musyawarah 12 bulan, dan fasilitasi tugas pimpinan DPRD, masing-masing sebanyak 480 orang.

5.2.4.2. Unsur Penunjang Urusan Pemerintahan

1) PERENCANAAN

a. PROGRAM PERENCANAAN, PENGENDALIAN DAN EVALUASI PEMBANGUNAN DAERAH

Kegiatan pada program ini diarahkan pada Penyusunan Perencanaan dan Pendanaan; Analisis Data dan Informasi Pemerintahan Daerah Bidang Perencanaan Pembangunan Daerah; dan Pengendalian, Evaluasi dan Pelaporan Bidang Perencanaan Pembangunan Daerah. Di tahun 2023, program ini ditargetkan untuk pencapaian Penyusunan Dokumen Perencanaan Tepat waktu sebesar 100%. Terlaksananya program ini diharapkan dapat memastikan tersusunnya dokumen analisis kondisi daerah, permasalahan, dan isu strategis pembangunan daerah, dokumen koordinasi penelaahan dokumen perencanaan pembangunan daerah dengan dokumen kebijakan lainnya, dokumen hasil pelaksanaan konsultasi publik, dokumen koordinasi pelaksanaan forum SKPD/ Lintas SKPD, dokumen hasil pelaksanaan Musrenbang, serta bahan koordinasi

Musrenbang kecamatan, masing-masing sebanyak 1 dokumen; dokumen perencanaan pembangunan daerah kabupaten/ kota yang disusun dan ditetapkan sebanyak 2; dokumen analisis data dan informasi perencanaan pembangunan daerah, dokumen pembinaan dan pemanfaatan data dan informasi perencanaan pembangunan SKPD, serta profil pembangunan daerah kabupaten/ kota yang disusun, masing-masing sebanyak 1 dokumen; dokumen analisis data dan informasi sebanyak 3 dokumen; serta dokumen pengendalian, evaluasi dan pelaporan bidang perencanaan bidang pembangunan wilayah sebanyak 9 dokumen.

b. PROGRAM KOORDINASI DAN SINKRONISASI PERENCANAAN PEMBANGUNAN DAERAH

Kegiatan pada program ini diarahkan pada Koordinasi Perencanaan Bidang Pemerintahan dan Pembangunan Manusia; Koordinasi Perencanaan Bidang Perekonomian dan SDA (Sumber Daya Alam); dan Koordinasi Perencanaan Bidang Infrastruktur dan Kewilayahan. Di tahun 2023, program ini ditargetkan untuk pencapaian Persentase Dokumen Rencana Kerja Perangkat Daerah yang Berkualitas sebesar 100%. Target ini diharapkan dapat tercapai dengan koordinasi, asistensi, monitoring, serta sinergitas dan harmonisasi perencanaan pembangunan daerah bidang pemerintahan, pembangunan manusia, perekonomian, sumber daya alam, infrastruktur, serta kewilayahan sebanyak 24 dokumen.

2) KEUANGAN

a. PROGRAM PENGELOLAAN KEUANGAN DAERAH

Kegiatan pada program ini diarahkan pada Koordinasi dan Penyusunan Rencana Anggaran Daerah; Koordinasi dan Pengelolaan Perbendaharaan Daerah; Koordinasi dan Pelaksanaan Akuntansi dan Pelaporan Keuangan Daerah; Penunjang Urusan Kewenangan Pengelolaan Keuangan Daerah; dan Pengelolaan Data dan Implementasi Sistem Informasi Pemerintah Daerah Lingkup Keuangan Daerah. Di

tahun 2023, program ini ditargetkan untuk pencapaian Ketepatan Waktu Penyampaian Raperda APBD sebesar 100%; Tertib Pengelolaan Kas Daerah sebesar 100%; Ketepatan Waktu Penyampaian Laporan Keuangan Pemerintah Daerah sebesar 100%; Persentase Realisasi Bantuan Keuangan terhadap Anggaran Bantuan Keuangan sebesar 100%; dan Persentase Pengelolaan Data dan Implementasi Sistem Informasi Pemerintah Daerah Lingkup Keuangan Daerah sebesar 100%. Indikator pertama diharapkan dapat dicapai melalui koordinasi dan penyusunan KUA dan PPAS beserta perubahannya, Perda tentang APBD dan Perkada tentang penjabaran APBD beserta perubahannya, regulasi serta kebijakan bidang anggaran, serta perencanaan anggaran belanja daerah. Indikator program kedua diharapkan dicapai melalui pemfokusan dalam koordinasi pengelolaan kas daerah serta rekonsiliasi data penerimaan dan pengeluaran kas serta pemungutan dan pemotongan atas SP2D dengan instansi terkait. Indikator program ketiga diharapkan dapat dicapai melalui pemfokusan dalam koordinasi dan penyusunan Ranperda tentang pertanggungjawaban pelaksanaan APBD kabupaten serta koordinasi, sinkronisasi, dan penyelesaian tuntutan perbendaharaan dan tuntutan kerugian daerah. Indikator program keempat diharapkan dicapai melalui pemfokusan dalam analisis perencanaan dan penyaluran bantuan keuangan serta pengelolaan dana bagi hasil kabupaten. Sementara itu, implementasi dan pemeliharaan sistem informasi pemerintah daerah bidang keuangan daerah selama 12 bulan diharapkan dapat mendukung capaian target indikator kelima.

b. PROGRAM PENGELOLAAN BARANG MILIK DAERAH

Kegiatan pada program ini diarahkan pada Pengelolaan Barang Milik Daerah. Di tahun 2023, program ini ditargetkan untuk pencapaian Persentase Tertib Pengelolaan Barang Milik Daerah sebesar 100%. Untuk pencapaian indikator tersebut, program ini difokuskan pada penyesuaian standar harga,

penatausahaan barang milik daerah, pengamanan barang milik daerah, serta penilaian barang milik daerah.

- c. DAERAH PROGRAM PENGELOLAAN PENDAPATAN DAERAH
- Kegiatan pada program ini diarahkan pada Kegiatan Pengelolaan pendapatan Daerah. Di tahun 2023, program ini ditargetkan untuk pencapaian Persentase Tertib Pengelolaan Pendapatan Daerah sebesar 100%. Target ini diharapkan tercapai dari pemfokusan dalam penyuluhan dan penyebarluasan kebijakan pajak daerah, penyediaan sarana dan prasarana pengelolaan pajak daerah, pendataan dan pendaftaran objek pajak daerah, penetapan wajib pajak daerah, pelayanan dan konsultasi pajak daerah, penagihan pajak daerah, serta pembinaan dan pengawasan pengelolaan retribusi daerah.

3) KEPEGAWAIAN

- a. PROGRAM KEPEGAWAIAN DAERAH

Kegiatan pada program ini diarahkan pada Pengadaan, Pemberhentian dan Informasi Kepegawaian ASN; Mutasi dan Promosi ASN; Pengembangan Kompetensi ASN; dan Penilaian dan Evaluasi Kinerja Aparatur. Di tahun 2023, program ini ditargetkan untuk pencapaian Persentase Penyelenggaraan Pengadaan, Pemberhentian, Informasi Kepegawaian dan Penilaian Kinerja Aparatur sebesar 100% serta Persentase Penyelenggaraan Mutasi, Promosi dan Pengembangan Kompetensi ASN sebesar 100%. Indikator pertama dicapai melalui pemfokusan dalam koordinasi dan fasilitasi pengadaan PNS dan PPPK, koordinasi pelaksanaan administrasi pemberhentian, fasilitasi lembaga profesi ASN, pengelolaan sistem kepegawaian, pengelolaan data kepegawaian, pelaksanaan penilaian dan evaluasi kinerja aparatur, pengelolaan pemberian penghargaan bagi pegawai, serta penyelesaian pelanggaran disiplin ASN. Sementara itu, indikator kedua dicapai melalui pemfokusan dalam pengelolaan mutasi ASN, pengelolaan kenaikan pangkat ASN, pengelolaan promosi ASN, serta pengelolaan *assessment center*.

4) PENDIDIKAN DAN PELATIHAN

b. PROGRAM PENGEMBANGAN SUMBER DAYA MANUSIA

Kegiatan pada program ini diarahkan pada Pengembangan Kompetensi Teknis; dan Sertifikasi, Kelembagaan, Pengembangan Kompetensi Manajerial dan Fungsional. Di tahun 2023, program ini ditargetkan untuk pencapaian Rata-rata lama pegawai mendapatkan pendidikan dan pelatihan sebesar 17 JP. Untuk mencapai target, program ini difokuskan pada penyelenggaraan pengembangan kompetensi teknis umum, inti, dan pilihan bagi jabatan administrasi penyelenggara urusan pemerintahan konkuren, perangkat daerah penunjang, dan urusan pemerintahan umum, serta penyelenggaraan pengembangan kompetensi bagi pimpinan tinggi jabatan fungsional, kepemimpinan, dan prajabatan.

5) PENELITIAN DAN PENGEMBANGAN

a. PROGRAM PENELITIAN DAN PENGEMBANGAN DAERAH

Kegiatan pada program ini diarahkan pada Penelitian dan Pengembangan Bidang Penyelenggaraan Pemerintahan dan Pengkajian Peraturan; Penelitian dan Pengembangan Bidang Sosial dan Kependudukan; dan Penelitian dan Pengembangan Bidang Ekonomi dan Pembangunan; dan Pengembangan Inovasi dan Teknologi. Di tahun 2023, program ini ditargetkan untuk pencapaian Persentase Implementasi Rencana Kelitbangan sebesar 100%. Program ini difokuskan pada pengelolaan data kelitbangan dan peraturan; penelitian dan pengembangan bidang aspek-aspek sosial, pendidikan dan kebudayaan, kesehatan, koperasi, usaha kecil dan menengah, serta teknologi dan inovasi sebanyak 25 dokumen; uji coba dan penerapan rancang bangun/ model replikasi dan invensi di bidang difusi inovasi dan penerapan teknologi, kajian penguatan rencana kerja SIDA, sosialisasi dan diseminasi dan diseminasi hasil-hasil kelitbangan, serta fasilitasi hak kekayaan intelektual.

5.2.4.3. Unsur Pengawasan Urusan Pemerintahan

1) INSPEKTORAT DAERAH

a. PROGRAM PENYELENGGARAAN PENGAWASAN

Kegiatan pada program ini diarahkan pada Penyelenggaraan Pengawasan Internal; dan Penyelenggaraan Pengawasan dengan Tujuan Tertentu. Di tahun 2023, program ini ditargetkan untuk pencapaian Persentase Penyelenggaraan Pengawasan Internal sebesar 100% serta Persentase Penyelenggaraan Pengawasan dengan Tujuan Tertentu sebesar 100%. Indikator pertama program ini diharapkan tercapai melalui pengawasan kinerja pemerintah daerah, pengawasan keuangan pemerintah, pengawasan desa, serta monitoring dan evaluasi tindak lanjut hasil pemeriksaan BPK dan tindak lanjut hasil pemeriksaan APIP. Sementara itu, indikator kedua diharapkan tercapai dari penanganan penyelesaian kerugian negara/ daerah, serta pelaporan pemeriksaan dengan tujuan tertentu sebanyak 26 laporan.

b. PROGRAM PERUMUSAN KEBIJAKAN, PENDAMPINGAN DAN ASISTENSI

Kegiatan pada program ini diarahkan pada Perumusan Kebijakan Teknis di Bidang Pengawasan dan Fasilitasi Pengawasan; dan Pendampingan dan Asistensi. Di tahun 2023, program ini ditargetkan untuk pencapaian Persentase Hasil Perumusan Kebijakan Teknis Bidang Pengawasan dan Bidang Fasilitasi Pengawasan sebesar 100% serta Persentase Hasil Pendampingan dan Asistensi sebesar 100%. Indikator pertama diharapkan tercapai dari perumusan dokumen kebijakan teknis bidang pengawasan sebanyak 3 dokumen, serta perumusan kebijakan teknis di bidang fasilitasi pengawasan sebanyak 5 dokumen. Sementara itu, indikator kedua program ini diharapkan tercapai dengan fokus dalam pendampingan, asistensi, verifikasi, dan penilaian reformasi birokrasi, serta koordinasi, monitoring, dan evaluasi serta verifikasi pencegahan dan pemberantasan korupsi.

5.2.4.4. Unsur Kewilayahan

1) KECAMATAN

a. PROGRAM PENYELENGGARAAN PEMERINTAHAN DAN PELAYANAN PUBLIK

Kegiatan pada program ini diarahkan pada Koordinasi Penyelenggaraan Kegiatan Pemerintahan di Tingkat Kecamatan; dan Penyelenggaraan Urusan Pemerintahan yang tidak Dilaksanakan oleh Unit Kerja Perangkat Daerah yang ada di Kecamatan. Di tahun 2023, program ini ditargetkan untuk pencapaian Persentase Penyelenggaraan pemerintahan dan pelayanan publik sebesar 100%. Program ini difokuskan dalam koordinasi/ sinergi perencanaan dan pelaksanaan kegiatan pemerintahan dengan perangkat daerah dan instansi vertikal terkait; peningkatan efektivitas kegiatan pemerintahan di tingkat kecamatan; serta Perencanaan Kegiatan Pelayanan kepada Masyarakat di Kecamatan.

b. PROGRAM PEMBERDAYAAN MASYARAKAT DESA DAN KELURAHAN

Kegiatan pada program ini diarahkan pada Koordinasi Kegiatan Pemberdayaan Desa; dan Kegiatan Pemberdayaan Kelurahan. Di tahun 2023, program ini ditargetkan untuk pencapaian Persentase Penyelenggaraan Pemberdayaan Masyarakat Desa/ Kelurahan sebesar 100%. Program ini difokuskan pada Sinkronisasi Program Kerja dan Kegiatan Pemberdayaan Masyarakat yang dilakukan oleh Pemerintah dan Swasta di Wilayah Kerja Kecamatan; Peningkatan Efektivitas Kegiatan Pemberdayaan Masyarakat di Wilayah Kecamatan; serta Peningkatan Partisipasi Masyarakat dalam Forum Musyawarah Perencanaan Pembangunan di Kelurahan.

c. PROGRAM KOORDINASI KETENTRAMAN DAN KETERTIBAN UMUM

Kegiatan pada program ini diarahkan pada Koordinasi Upaya Penyelenggaraan Ketentraman dan Ketertiban Umum. Di tahun 2023, program ini ditargetkan untuk pencapaian Persentase Penyelenggaraan Koordinasi Ketentraman dan

Ketertiban Umum sebesar 100%. Program ini difokuskan pada Sinergitas dengan Kepolisian Negara Republik Indonesia, Tentara Nasional Indonesia dan Instansi Vertikal di Wilayah Kecamatan; serta Harmonisasi Hubungan Dengan Tokoh Agama dan Tokoh Masyarakat.

d. PROGRAM PENYELENGGARAAN URUSAN PEMERINTAHAN UMUM

Kegiatan pada program ini diarahkan pada Penyelenggaraan Urusan Pemerintahan Umum sesuai Penugasan Kepala Daerah. Di tahun 2023, program ini ditargetkan untuk Persentase Penyelenggaraan Urusan Pemerintahan Umum sebesar 100%. Program ini difokuskan pada Pembinaan Wawasan Kebangsaan dan Ketahanan Nasional dalam rangka Memantapkan Pengamalan Pancasila, Pelaksanaan Undang-Undang Dasar Negara Republik Indonesia Tahun 1945, Pelestarian Bhinneka Tunggal Ika serta Pemertahanan dan Pemeliharaan Keutuhan Negara Kesatuan Republik Indonesia; serta Pembinaan Kerukunan Antarsuku dan Intrasuku, Umat Beragama, Ras, dan Golongan Lainnya Guna Mewujudkan Stabilitas Keamanan Lokal, Regional, dan Nasional.

e. PROGRAM PEMBINAAN DAN PENGAWASAN PEMERINTAHAN DESA

Kegiatan pada program ini diarahkan pada Fasilitasi, Rekomendasi dan Koordinasi Pembinaan dan Pengawasan Pemerintahan Desa. Di tahun 2023, program ini ditargetkan untuk pencapaian Persentase Pembinaan dan Pengawasan Pemerintahan Desa sebesar 100%. Program ini difokuskan pada Fasilitasi Penyusunan Peraturan Desa dan Peraturan Kepala Desa; Fasilitasi Administrasi Tata Pemerintahan Desa; Fasilitasi Pengelolaan Keuangan Desa dan Pendayagunaan Aset Desa; Fasilitasi Pelaksanaan Tugas Kepala Desa dan Perangkat Desa; Fasilitasi Pelaksanaan Tugas dan Fungsi Badan Permusyawaratan Desa; Rekomendasi Pengangkatan dan Pemberhentian Perangkat Desa; Fasilitasi Penyusunan Perencanaan Pembangunan Partisipatif; serta Fasilitasi

Penyusunan Program dan Pelaksanaan Pemberdayaan Masyarakat Desa.

5.2.4.5. Unsur Pemerintahan Umum

1) KESATUAN BANGSA DAN POLITIK

a. PROGRAM PENGUATAN IDEOLOGI PANCASILA DAN KARAKTER KEBANGSAAN

Kegiatan pada program ini diarahkan pada Perumusan Kebijakan Teknis dan Pemantapan Pelaksanaan Bidang Ideologi Pancasila dan Karakter Kebangsaan. Di tahun 2023, program ini ditargetkan untuk pencapaian Persentase Pelaksanaan Penguatan Ideologi Pancasila dan Karakter Kebangsaan sebesar 100%. Program ini difokuskan pada pelaksanaan kebijakan dan koordinasi bidang ideologi wawasan kebangsaan, bela negara, karakter bangsa, pembaruan kebangsaan, Bhineka Tunggal Ika, dan sejarah kebangsaan untuk mencapai target yang ditetapkan.

b. PROGRAM PENINGKATAN PERAN PARTAI POLITIK DAN LEMBAGA PENDIDIKAN MELALUI PENDIDIKAN POLITIK DAN PENGEMBANGAN ETIKA SERTA BUDAYA POLITIK

Kegiatan pada program ini diarahkan pada Perumusan Kebijakan Teknis dan Pemantapan Pelaksanaan Bidang Pendidikan Politik, Etika Budaya Politik, Peningkatan Demokrasi, Fasilitasi Kelembagaan Pemerintahan, Perwakilan dan Partai Politik, Pemilihan Umum/Pemilihan Umum Kepala Daerah, serta Pemantauan Situasi Politik. Di tahun 2023, program ini ditargetkan untuk pencapaian Persentase Pelaksanaan Peningkatan Peran Partai Politik dan Lembaga Pendidikan melalui Pendidikan Politik dan Pengembangan Etika serta Budaya Politik sebesar 100%. Program ini difokuskan pada pelaksanaan kebijakan dan koordinasi bidang pendidikan politik, etika budaya politik, peningkatan demokrasi, fasilitasi kelembagaan pemerintahan, perwakilan dan partai politik, pemilihan umum, serta pemantauan situasi politik di daerah untuk mencapai target yang ditetapkan.

c. PROGRAM PEMBERDAYAAN DAN PENGAWASAN ORGANISASI KEMASYARAKATAN

Kegiatan pada program ini diarahkan pada Perumusan Kebijakan Teknis dan Pemantapan Pelaksanaan Bidang Pemberdayaan dan Pengawasan Organisasi Kemasyarakatan. Di tahun 2023, program ini ditargetkan untuk pencapaian Persentase Pelaksanaan Pemberdayaan dan Pengawasan Organisasi Kemasyarakatan sebesar 100%. Program ini difokuskan pada pelaksanaan kebijakan dan monitoring evaluasi bidang pendaftaran Ormas, pemberdayaan Ormas, evaluasi dan mediasi sengketa Ormas, pengawasan Ormas dan Ormas asing di daerah untuk mencapai target yang ditetapkan.

d. PROGRAM PEMBINAAN DAN PENGEMBANGAN KETAHANAN EKONOMI, SOSIAL, DAN BUDAYA

Kegiatan pada program ini diarahkan pada Perumusan Kebijakan Teknis dan Pemantapan Pelaksanaan Bidang Ketahanan Ekonomi, Sosial dan Budaya. Di tahun 2023, program ini ditargetkan untuk pencapaian Persentase Pelaksanaan Pembinaan dan Pengembangan Ketahanan Ekonomi, Sosial, dan Budaya sebesar 100%. Program ini difokuskan pada koordinasi bidang ketahanan ekonomi, sosial, budaya dan fasilitasi pencegahan penyalahgunaan narkoba, fasilitasi kerukunan umat beragama dan penghayat kepercayaan di daerah untuk mencapai target yang telah ditetapkan.

e. PROGRAM PENINGKATAN KEWASPADAAN NASIONAL DAN PENINGKATAN KUALITAS DAN FASILITASI PENANGANAN KONFLIK SOSIAL

Kegiatan pada program ini diarahkan pada Perumusan Kebijakan Teknis dan Pelaksanaan Pemantapan Kewaspadaan Nasional dan Penanganan Konflik Sosial. Di tahun 2023, program ini ditargetkan untuk pencapaian Kematian Disebabkan Konflik Per 100.000 Penduduk sebanyak 0 orang. Program ini difokuskan pada koordinasi bidang kewaspadaan dini, Kerjasama intelijen, pemantauan

orang asing, tenaga kerja asing, dan lembaga asing, kewaspadaan perbatasan antar negara, fasilitasi kelembagaan bidang kewaspadaan, serta penanganan konflik di daerah untuk mencapai target yang ditetapkan.

5.2.4.6. Program Penunjang Urusan Pemerintahan Daerah Kabupaten/Kota

Kegiatan pada program ini diarahkan pada Perencanaan, Penganggaran, dan Evaluasi Kinerja Perangkat Daerah; Administrasi Keuangan Perangkat Daerah; Administrasi Barang Milik Daerah pada Perangkat Daerah; Administrasi Pendapatan Daerah Kewenangan Perangkat Daerah; Administrasi Kepegawaian Perangkat Daerah; Administrasi Umum Perangkat Daerah; Pengadaan Barang Milik Daerah Penunjang Urusan Pemerintah Daerah; Penyediaan Jasa Penunjang Urusan Pemerintahan Daerah; Pemeliharaan Barang Milik Daerah Penunjang Urusan Pemerintahan Daerah; Peningkatan Pelayanan BLUD; Administrasi Keuangan dan Operasional Kepala Daerah dan Wakil Kepala Daerah; Fasilitasi Kerumahtanggaan Sekretariat Daerah; Penataan Organisasi; Pelaksanaan Protokol dan Komunikasi Pimpinan; Layanan Keuangan dan Kesejahteraan DPRD; dan Layanan Administrasi DPRD. Di tahun 2023, program ini ditargetkan untuk pencapaian Persentase Pelaksanaan Penunjang Urusan Pemerintahan Daerah Kabupaten sebesar 100%.

Selanjutnya, Matrik Rencana Program dan Kegiatan Perubahan RKPD Tahun 2023 dan Prakiraan Maju Tahun 2024 disajikan dalam tabel berikut (Tabel T-C.33.).

**Perubahan Program dan Kegiatan Perangkat Daerah
Kabupaten Purworejo
Tahun 2023**

Unit Organisasi : 1.01.2.22.0.00.02.0000 DINAS PENDIDIKAN DAN KEBUDAYAAN
Sub Unit Organisasi : 1.01.2.22.0.00.02.0000 DINAS PENDIDIKAN DAN KEBUDAYAAN

Kode	Urusan/ Bidang Urusan/ Program/ Kegiatan/ Sub Kegiatan	Indikator Kinerja			Rencana Tahun 2023								Catatan Penting	Prakiraan Maju Rencana Tahun 2024							
		Capaian Program	Keluaran Sub Kegiatan	Hasil Kegiatan	Lokasi Output Kegiatan	Target Capaian Kinerja						Pagu Indikatif (Rp.)		Sumber Dana	Target Capaian Kinerja		Kebutuhan Dana/ Pagu Indikatif (Rp.)				
						Program		Keluaran Sub Kegiatan		Hasil Kegiatan					Tolok Ukur	Target					
						Sebelum	Sesudah	Sebelum	Sesudah	Sebelum	Sesudah	Sebelum						Sesudah			
1		URUSAN PEMERINTAHAN WAJIB YANG BERKAITAN DENGAN PELAYANAN DASAR																			
1	01		URUSAN PEMERINTAHAN BIDANG PENDIDIKAN														697,540,496,880	712,944,940,848		648,705,149,450	
1	01	01	PROGRAM PENUNJANG URUSAN PEMERINTAHAN DAERAH KABUPATEN/KOTA														507,718,411,886	527,297,470,689		458,010,008,816	
1	01	01	2.0 1	Perencanaan, Penganggaran, dan Evaluasi Kinerja Perangkat Daerah														483,191,500	272,716,200		768,866,078
1	01	01	2.0 1	01	Penyusunan Dokumen Perencanaan Perangkat Daerah	Persentase Pelaksanaan Penunjang Urusan Pemerintahan Daerah Kabupaten	Jumlah Dokumen Perencanaan Perangkat Daerah	Tersusunnya Dokumen Perencanaan, Penganggaran, dan Evaluasi Kinerja Perangkat Daerah	Kab. Purworejo, Semua Kecamatan, Semua Kelurahan	100 %	100 %	15 Dokumen	15 Dokumen	7 Dokumen	7 Dokumen	60,326,800	49,270,800	Dana Transfer Umum-Dana Alokasi Umum	Persentase Pelaksanaan Penunjang Urusan Pemerintahan Daerah Kabupaten	100 %	218,900,000
1	01	01	2.0 1	02	Koordinasi dan Penyusunan Dokumen RKA-SKPD	Persentase Pelaksanaan Penunjang Urusan Pemerintahan Daerah Kabupaten	Jumlah Dokumen RKA-SKPD dan Laporan Hasil Koordinasi Penyusunan Dokumen RKA-SKPD	Tersusunnya Dokumen Perencanaan, Penganggaran, dan Evaluasi Kinerja Perangkat Daerah	Kab. Purworejo, Semua Kecamatan, Semua Kelurahan	100 %	100 %	1 Dokumen	1 Dokumen	7 Dokumen	7 Dokumen	12,120,000	12,120,000	Dana Transfer Umum-Dana Alokasi Umum	Persentase Pelaksanaan Penunjang Urusan Pemerintahan Daerah Kabupaten	100 %	24,200,000
1	01	01	2.0 1	03	Koordinasi dan Penyusunan Dokumen Perubahan RKA-SKPD	Persentase Pelaksanaan Penunjang Urusan Pemerintahan Daerah Kabupaten	Jumlah Dokumen Perubahan RKA-SKPD dan Laporan Hasil Koordinasi Penyusunan Dokumen Perubahan RKA-SKPD	Tersusunnya Dokumen Perencanaan, Penganggaran, dan Evaluasi Kinerja Perangkat Daerah	Kab. Purworejo, Semua Kecamatan, Semua Kelurahan	100 %	100 %	1 Dokumen	1 Dokumen	7 Dokumen	7 Dokumen	15,322,000	13,617,000	Dana Transfer Umum-Dana Alokasi Umum	Persentase Pelaksanaan Penunjang Urusan Pemerintahan Daerah Kabupaten	100 %	24,200,000
1	01	01	2.0 1	04	Koordinasi dan Penyusunan DPA-SKPD	Persentase Pelaksanaan Penunjang Urusan Pemerintahan Daerah Kabupaten	Jumlah Dokumen DPA-SKPD dan Laporan Hasil Koordinasi Penyusunan Dokumen DPA-SKPD	Tersusunnya Dokumen Perencanaan, Penganggaran, dan Evaluasi Kinerja Perangkat Daerah	Kab. Purworejo, Semua Kecamatan, Semua Kelurahan	100 %	100 %	1 Dokumen	1 Dokumen	7 Dokumen	7 Dokumen	20,123,800	12,123,500	Dana Transfer Umum-Dana Alokasi Umum	Persentase Pelaksanaan Penunjang Urusan Pemerintahan Daerah Kabupaten	100 %	30,250,000
1	01	01	2.0 1	05	Koordinasi dan Penyusunan Perubahan DPA-SKPD	Persentase Pelaksanaan Penunjang Urusan Pemerintahan Daerah Kabupaten	Jumlah Dokumen Perubahan DPA-SKPD dan Laporan Hasil Koordinasi Penyusunan Dokumen Perubahan DPA-SKPD	Tersusunnya Dokumen Perencanaan, Penganggaran, dan Evaluasi Kinerja Perangkat Daerah	Kab. Purworejo, Semua Kecamatan, Semua Kelurahan	100 %	100 %	1 Dokumen	1 Dokumen	7 Dokumen	7 Dokumen	20,275,900	14,101,700	Dana Transfer Umum-Dana Alokasi Umum	Persentase Pelaksanaan Penunjang Urusan Pemerintahan Daerah Kabupaten	100 %	30,250,000

**Perubahan Program dan Kegiatan Perangkat Daerah
Kabupaten Purworejo
Tahun 2023**

Unit Organisasi : 1.01.2.22.0.00.02.0000 DINAS PENDIDIKAN DAN KEBUDAYAAN

Sub Unit Organisasi : 1.01.2.22.0.00.02.0000 DINAS PENDIDIKAN DAN KEBUDAYAAN

Kode	Urusan/ Bidang Urusan/ Program/ Kegiatan/ Sub Kegiatan	Indikator Kinerja			Rencana Tahun 2023								Catatan Penting	Prakiraan Maju Rencana Tahun 2024				
		Capaian Program	Keluaran Sub Kegiatan	Hasil Kegiatan	Lokasi Output Kegiatan	Target Capaian Kinerja				Pagu Indikatif (Rp.)		Sumber Dana		Target Capaian Kinerja		Kebutuhan Dana/ Pagu Indikatif (Rp.)		
						Program		Keluaran Sub Kegiatan		Hasil Kegiatan				Sebelum	Sesudah		Tolok Ukur	Target
						Sebelum	Sesudah	Sebelum	Sesudah	Sebelum	Sesudah							
1.01.01.2.01.06	Koordinasi dan Penyusunan Laporan Capaian Kinerja dan Ikhtisar Realisasi Kinerja SKPD	Persentase Pelaksanaan Penunjang Urusan Pemerintahan Daerah Kabupaten	Jumlah Laporan Capaian Kinerja dan Ikhtisar Realisasi Kinerja SKPD dan Laporan Hasil Koordinasi Penyusunan Laporan Capaian Kinerja dan Ikhtisar Realisasi Kinerja SKPD	Tersusunnya Dokumen Perencanaan, Penganggaran, dan Evaluasi Kinerja Perangkat Daerah	Kab. Purworejo, Semua Kecamatan, Semua Kelurahan	100 %	100 %	16 Laporan	16 Laporan	7 Dokumen	7 Dokumen	34,589,100	23,712,500	Dana Transfer Umum-Dana Alokasi Umum	Persentase Pelaksanaan Penunjang Urusan Pemerintahan Daerah Kabupaten	100 %	60,500,000	
1.01.01.2.01.07	Evaluasi Kinerja Perangkat Daerah	Persentase Pelaksanaan Penunjang Urusan Pemerintahan Daerah Kabupaten	Jumlah Laporan Evaluasi Kinerja Perangkat Daerah	Tersusunnya Dokumen Perencanaan, Penganggaran, dan Evaluasi Kinerja Perangkat Daerah	Kab. Purworejo, Semua Kecamatan, Semua Kelurahan	100 %	100 %	6 Laporan	6 Laporan	7 Dokumen	7 Dokumen	320,433,900	147,770,700	Dana Transfer Umum-Dana Alokasi Umum	Persentase Pelaksanaan Penunjang Urusan Pemerintahan Daerah Kabupaten	100 %	380,566,078	
1.01.01.2.02	Administrasi Keuangan Perangkat Daerah											505,627,290,203	525,007,546,053				455,432,116,383	
1.01.01.2.02.01	Penyediaan Gaji dan Tunjangan ASN	Persentase Pelaksanaan Penunjang Urusan Pemerintahan Daerah Kabupaten	Jumlah Orang yang Menerima Gaji dan Tunjangan ASN	Terlayannya Administrasi Keuangan Perangkat Daerah	Kab. Purworejo, Semua Kecamatan, Semua Kelurahan	100 %	100 %	4911 Orang/bulan	4911 Orang/bulan	100 %	100 %	505,583,506,703	524,963,762,553	Dana Transfer Umum-Dana Alokasi Umum Dana Transfer Khusus-Dana Alokasi Khusus Non Fisik	Persentase Pelaksanaan Penunjang Urusan Pemerintahan Daerah Kabupaten	100 %	455,326,806,383	
1.01.01.2.02.02	Penyediaan Administrasi Pelaksanaan Tugas ASN	Persentase Pelaksanaan Penunjang Urusan Pemerintahan Daerah Kabupaten	Jumlah Dokumen Hasil Penyediaan Administrasi Pelaksanaan Tugas ASN	Terlayannya Administrasi Keuangan Perangkat Daerah	Kab. Purworejo, Semua Kecamatan, Semua Kelurahan	100 %	100 %	12 Dokumen	12 Dokumen	100 %	100 %	3,894,100	3,894,100	Dana Transfer Umum-Dana Alokasi Umum	Persentase Pelaksanaan Penunjang Urusan Pemerintahan Daerah Kabupaten	100 %	12,000,000	
1.01.01.2.02.03	Pelaksanaan Penatausahaan dan Pengujian/Verifikasi Keuangan SKPD	Persentase Pelaksanaan Penunjang Urusan Pemerintahan Daerah Kabupaten	Jumlah Dokumen Penatausahaan dan Pengujian/Verifikasi Keuangan SKPD	Terlayannya Administrasi Keuangan Perangkat Daerah	Kab. Purworejo, Semua Kecamatan, Semua Kelurahan	100 %	100 %	12 Dokumen	12 Dokumen	100 %	100 %	8,288,300	8,288,300	Dana Transfer Umum-Dana Alokasi Umum	Persentase Pelaksanaan Penunjang Urusan Pemerintahan Daerah Kabupaten	100 %	20,000,000	
1.01.01.2.02.04	Koordinasi dan Pelaksanaan Akuntansi SKPD	Persentase Pelaksanaan Penunjang Urusan Pemerintahan Daerah Kabupaten	Jumlah Dokumen Koordinasi dan Pelaksanaan Akuntansi SKPD	Terlayannya Administrasi Keuangan Perangkat Daerah	Kab. Purworejo, Semua Kecamatan, Semua Kelurahan	100 %	100 %	24 Dokumen	24 Dokumen	100 %	100 %	5,216,900	5,216,900	Dana Transfer Umum-Dana Alokasi Umum	Persentase Pelaksanaan Penunjang Urusan Pemerintahan Daerah Kabupaten	100 %	12,000,000	

**Perubahan Program dan Kegiatan Perangkat Daerah
Kabupaten Purworejo
Tahun 2023**

Unit Organisasi : 1.01.2.22.0.00.02.0000 DINAS PENDIDIKAN DAN KEBUDAYAAN

Sub Unit Organisasi : 1.01.2.22.0.00.02.0000 DINAS PENDIDIKAN DAN KEBUDAYAAN

Kode	Urusan/ Bidang Urusan/ Program/ Kegiatan/ Sub Kegiatan	Indikator Kinerja			Rencana Tahun 2023								Catatan Penting	Prakiraan Maju Rencana Tahun 2024			
		Capaian Program	Keluaran Sub Kegiatan	Hasil Kegiatan	Lokasi Output Kegiatan	Target Capaian Kinerja				Pagu Indikatif (Rp.)		Sumber Dana		Target Capaian Kinerja		Kebutuhan Dana/ Pagu Indikatif (Rp.)	
						Program		Keluaran Sub Kegiatan						Hasil Kegiatan			Tolok Ukur
						Sebelum	Sesudah	Sebelum	Sesudah	Sebelum	Sesudah			Sebelum	Sesudah		
1.01.01.2.02.05	Koordinasi dan Penyusunan Laporan Keuangan Akhir Tahun SKPD	Persentase Pelaksanaan Penunjang Urusan Pemerintahan Daerah Kabupaten	Jumlah Laporan Keuangan Akhir Tahun SKPD dan Laporan Hasil Koordinasi Penyusunan Laporan Keuangan Akhir Tahun SKPD	Terlayannya Administrasi Keuangan Perangkat Daerah	Kab. Purworejo, Semua Kecamatan, Semua Kelurahan	100 %	100 %	6 Laporan	6 Laporan	100 %	100 %	3,143,000	3,143,000	Dana Transfer Umum-Dana Alokasi Umum	Persentase Pelaksanaan Penunjang Urusan Pemerintahan Daerah Kabupaten	100 %	11,000,000
1.01.01.2.02.06	Pengelolaan dan Penyiapan Bahan Tanggapan Pemeriksaan	Persentase Pelaksanaan Penunjang Urusan Pemerintahan Daerah Kabupaten	Jumlah Dokumen Bahan Tanggapan Pemeriksaan dan Tindak Lanjut Pemeriksaan	Terlayannya Administrasi Keuangan Perangkat Daerah	Kab. Purworejo, Semua Kecamatan, Semua Kelurahan	100 %	100 %	1 Dokumen	1 Dokumen	100 %	100 %	5,036,700	5,036,700	Dana Transfer Umum-Dana Alokasi Umum	Persentase Pelaksanaan Penunjang Urusan Pemerintahan Daerah Kabupaten	100 %	12,000,000
1.01.01.2.02.07	Koordinasi dan Penyusunan Laporan Keuangan Bulanan/ Triwulanan/ Semesteran SKPD	Persentase Pelaksanaan Penunjang Urusan Pemerintahan Daerah Kabupaten	Jumlah Laporan Keuangan Bulanan/ Triwulanan/ Semesteran SKPD dan Laporan Koordinasi Penyusunan Laporan Keuangan Bulanan/Triwulanan/ Semesteran SKPD	Terlayannya Administrasi Keuangan Perangkat Daerah	Kab. Purworejo, Semua Kecamatan, Semua Kelurahan	100 %	100 %	26 Laporan	26 Laporan	100 %	100 %	15,439,000	15,439,000	Dana Transfer Umum-Dana Alokasi Umum	Persentase Pelaksanaan Penunjang Urusan Pemerintahan Daerah Kabupaten	100 %	25,000,000
1.01.01.2.02.08	Penyusunan Pelaporan dan Analisis Prognosis Realisasi Anggaran	Persentase Pelaksanaan Penunjang Urusan Pemerintahan Daerah Kabupaten	Jumlah Dokumen Pelaporan dan Analisis Prognosis Realisasi Anggaran	Terlayannya Administrasi Keuangan Perangkat Daerah	Kab. Purworejo, Semua Kecamatan, Semua Kelurahan	100 %	100 %	1 Dokumen	1 Dokumen	100 %	100 %	2,765,500	2,765,500	Dana Transfer Umum-Dana Alokasi Umum	Persentase Pelaksanaan Penunjang Urusan Pemerintahan Daerah Kabupaten	100 %	13,310,000
1.01.01.2.03	Administrasi Barang Milik Daerah pada Perangkat Daerah											156,263,760	143,115,460			265,146,816	
1.01.01.2.03.01	Penyusunan Perencanaan Kebutuhan Barang Milik Daerah SKPD	Persentase Pelaksanaan Penunjang Urusan Pemerintahan Daerah Kabupaten	Jumlah Rencana Kebutuhan Barang Milik Daerah SKPD	Terlayannya Administrasi Barang Milik Daerah (BMD) pada Perangkat Daerah	Kab. Purworejo, Semua Kecamatan, Semua Kelurahan	100 %	100 %	1 Dokumen	1 Dokumen	100 %	100 %	2,773,000	2,773,000	Dana Transfer Umum-Dana Alokasi Umum	Persentase Pelaksanaan Penunjang Urusan Pemerintahan Daerah Kabupaten	100 %	9,399,280
1.01.01.2.03.02	Pengamanan Barang Milik Daerah SKPD	Persentase Pelaksanaan Penunjang Urusan Pemerintahan Daerah Kabupaten	Jumlah Dokumen Pengamanan Barang Milik Daerah SKPD	Terlayannya Administrasi Barang Milik Daerah (BMD) pada Perangkat Daerah	Kab. Purworejo, Semua Kecamatan, Semua Kelurahan	100 %	100 %	1 Dokumen	1 Dokumen	100 %	100 %	2,071,200	2,071,200	Dana Transfer Umum-Dana Alokasi Umum	Persentase Pelaksanaan Penunjang Urusan Pemerintahan Daerah Kabupaten	100 %	10,197,880

**Perubahan Program dan Kegiatan Perangkat Daerah
Kabupaten Purworejo
Tahun 2023**

Unit Organisasi : 1.01.2.22.0.00.02.0000 DINAS PENDIDIKAN DAN KEBUDAYAAN

Sub Unit Organisasi : 1.01.2.22.0.00.02.0000 DINAS PENDIDIKAN DAN KEBUDAYAAN

Kode	Urusan/ Bidang Urusan/ Program/ Kegiatan/ Sub Kegiatan	Indikator Kinerja			Rencana Tahun 2023								Catatan Penting	Prakiraan Maju Rencana Tahun 2024			
		Capaian Program	Keluaran Sub Kegiatan	Hasil Kegiatan	Lokasi Output Kegiatan	Target Capaian Kinerja				Pagu Indikatif (Rp.)		Sumber Dana		Target Capaian Kinerja		Kebutuhan Dana/ Pagu Indikatif (Rp.)	
						Program		Keluaran Sub Kegiatan						Hasil Kegiatan			Tolok Ukur
						Sebelum	Sesudah	Sebelum	Sesudah	Sebelum	Sesudah			Sebelum	Sesudah		
1.01.01.2.03.03	Koordinasi dan Penilaian Barang Milik Daerah SKPD	Persentase Pelaksanaan Penunjang Urusan Pemerintahan Daerah Kabupaten	Jumlah Laporan Hasil Penilaian Barang Milik Daerah dan Hasil Koordinasi Penilaian Barang Milik Daerah SKPD	Terlayannya Administrasi Barang Milik Daerah (BMD) pada Perangkat Daerah	Kab. Purworejo, Semua Kecamatan, Semua Kelurahan	100 %	100 %	1 Laporan	1 Laporan	100 %	100 %	10,990,000	10,975,200	Dana Transfer Umum-Dana Alokasi Umum	Persentase Pelaksanaan Penunjang Urusan Pemerintahan Daerah Kabupaten	100 %	31,447,900
1.01.01.2.03.04	Pembinaan, Pengawasan, dan Pengendalian Barang Milik Daerah pada SKPD	Persentase Pelaksanaan Penunjang Urusan Pemerintahan Daerah Kabupaten	Jumlah Laporan Hasil Pembinaan, Pengawasan, dan Pengendalian Barang Milik Daerah pada SKPD	Terlayannya Administrasi Barang Milik Daerah (BMD) pada Perangkat Daerah	Kab. Purworejo, Semua Kecamatan, Semua Kelurahan	100 %	100 %	1 Laporan	1 Laporan	100 %	100 %	16,099,460	12,575,960	Dana Transfer Umum-Dana Alokasi Umum	Persentase Pelaksanaan Penunjang Urusan Pemerintahan Daerah Kabupaten	100 %	21,643,996
1.01.01.2.03.05	Rekonsiliasi dan Penyusunan Laporan Barang Milik Daerah pada SKPD	Persentase Pelaksanaan Penunjang Urusan Pemerintahan Daerah Kabupaten	Jumlah Laporan Rekonsiliasi dan Penyusunan Laporan Barang Milik Daerah pada SKPD	Terlayannya Administrasi Barang Milik Daerah (BMD) pada Perangkat Daerah	Kab. Purworejo, Semua Kecamatan, Semua Kelurahan	100 %	100 %	1 Laporan	1 Laporan	100 %	100 %	103,625,800	103,625,800	Dana Transfer Umum-Dana Alokasi Umum	Persentase Pelaksanaan Penunjang Urusan Pemerintahan Daerah Kabupaten	100 %	150,367,668
1.01.01.2.03.06	Penatausahaan Barang Milik Daerah pada SKPD	Persentase Pelaksanaan Penunjang Urusan Pemerintahan Daerah Kabupaten	Jumlah Laporan Penatausahaan Barang Milik Daerah pada SKPD	Terlayannya Administrasi Barang Milik Daerah (BMD) pada Perangkat Daerah	Kab. Purworejo, Semua Kecamatan, Semua Kelurahan	100 %	100 %	1 Laporan	1 Laporan	100 %	100 %	8,734,400	5,484,400	Dana Transfer Umum-Dana Alokasi Umum	Persentase Pelaksanaan Penunjang Urusan Pemerintahan Daerah Kabupaten	100 %	18,095,792
1.01.01.2.03.07	Pemanfaatan Barang Milik Daerah SKPD	Persentase Pelaksanaan Penunjang Urusan Pemerintahan Daerah Kabupaten	Jumlah Dokumen Hasil Pemanfaatan Barang Milik Daerah SKPD	Terlayannya Administrasi Barang Milik Daerah (BMD) pada Perangkat Daerah	Kab. Purworejo, Semua Kecamatan, Semua Kelurahan	100 %	100 %	1 Dokumen	1 Dokumen	100 %	100 %	11,969,900	5,609,900	Dana Transfer Umum-Dana Alokasi Umum	Persentase Pelaksanaan Penunjang Urusan Pemerintahan Daerah Kabupaten	100 %	23,994,300
1.01.01.2.05	Administrasi Kepegawaian Perangkat Daerah											318,867,200	458,110,300			22,367,112	
1.01.01.2.05.04	Koordinasi dan Pelaksanaan Sistem Informasi Kepegawaian	Persentase Pelaksanaan Penunjang Urusan Pemerintahan Daerah Kabupaten	Jumlah Dokumen Hasil Koordinasi dan Pelaksanaan Sistem Informasi Kepegawaian	Terlayannya Administrasi Kepegawaian Perangkat Daerah	Kab. Purworejo, Semua Kecamatan, Semua Kelurahan	100 %	100 %	1 Dokumen	1 Dokumen	100 %	100 %	3,756,900	0	Dana Transfer Umum-Dana Alokasi Umum	Persentase Pelaksanaan Penunjang Urusan Pemerintahan Daerah Kabupaten	100 %	9,000,000
1.01.01.2.05.10	Sosialisasi Peraturan Perundang-Undangan	Persentase Pelaksanaan Penunjang Urusan Pemerintahan Daerah Kabupaten	Jumlah Orang yang Mengikuti Sosialisasi Peraturan Perundang-Undangan	Terlayannya Administrasi Kepegawaian Perangkat Daerah	Kab. Purworejo, Semua Kecamatan, Semua Kelurahan	100 %	100 %	115 Orang	115 Orang	100 %	100 %	308,967,900	452,967,900	Dana Transfer Umum-Dana Alokasi Umum	Persentase Pelaksanaan Penunjang Urusan Pemerintahan Daerah Kabupaten	100 %	7,405,442

**Perubahan Program dan Kegiatan Perangkat Daerah
Kabupaten Purworejo
Tahun 2023**

Unit Organisasi : 1.01.2.22.0.00.02.0000 DINAS PENDIDIKAN DAN KEBUDAYAAN

Sub Unit Organisasi : 1.01.2.22.0.00.02.0000 DINAS PENDIDIKAN DAN KEBUDAYAAN

Kode	Urusan/ Bidang Urusan/ Program/ Kegiatan/ Sub Kegiatan	Indikator Kinerja			Rencana Tahun 2023										Catatan Penting	Prakiraan Maju Rencana Tahun 2024		
		Capaian Program	Keluaran Sub Kegiatan	Hasil Kegiatan	Lokasi Output Kegiatan	Target Capaian Kinerja						Pagu Indikatif (Rp.)		Sumber Dana		Target Capaian Kinerja		Kebutuhan Dana/ Pagu Indikatif (Rp.)
						Program		Keluaran Sub Kegiatan		Hasil Kegiatan						Tolok Ukur	Target	
						Sebelum	Sesudah	Sebelum	Sesudah	Sebelum	Sesudah	Sebelum	Sesudah					
1.01.01.2.05.11	Bimbingan Teknis Implementasi Peraturan Perundang-Undangan	Persentase Pelaksanaan Penunjang Urusan Pemerintahan Daerah Kabupaten	Jumlah Orang yang Mengikuti Bimbingan Teknis Implementasi Peraturan Perundang-Undangan	Terlayannya Administrasi Kepegawaian Perangkat Daerah	Kab. Purworejo, Semua Kecamatan, Semua Kelurahan	100 %	100 %	100 Orang	100 Orang	100 %	100 %	6,142,400	5,142,400	Dana Transfer Umum-Dana Alokasi Umum	Persentase Pelaksanaan Penunjang Urusan Pemerintahan Daerah Kabupaten	100 %	5,961,670	
1.01.01.2.06	Administrasi Umum Perangkat Daerah																646,852,932	
1.01.01.2.06.01	Penyediaan Komponen Instalasi Listrik/Penerangan Bangunan Kantor	Persentase Pelaksanaan Penunjang Urusan Pemerintahan Daerah Kabupaten	Jumlah Paket Komponen Instalasi Listrik/Penerangan Bangunan Kantor yang Disediakan	Terlayannya Administrasi Umum Perangkat Daerah	Kab. Purworejo, Semua Kecamatan, Semua Kelurahan	100 %	100 %	4 Paket	4 Paket	100 %	100 %	32,582,000	32,582,000	Dana Transfer Umum-Dana Alokasi Umum	Persentase Pelaksanaan Penunjang Urusan Pemerintahan Daerah Kabupaten	100 %	35,840,200	
1.01.01.2.06.03	Penyediaan Peralatan Rumah Tangga	Persentase Pelaksanaan Penunjang Urusan Pemerintahan Daerah Kabupaten	Jumlah Paket Peralatan Rumah Tangga yang Disediakan	Terlayannya Administrasi Umum Perangkat Daerah	Kab. Purworejo, Semua Kecamatan, Semua Kelurahan	100 %	100 %	5 Paket	5 Paket	100 %	100 %	12,065,900	13,140,900	Dana Transfer Umum-Dana Alokasi Umum	Persentase Pelaksanaan Penunjang Urusan Pemerintahan Daerah Kabupaten	100 %	13,300,683	
1.01.01.2.06.04	Penyediaan Bahan Logistik Kantor	Persentase Pelaksanaan Penunjang Urusan Pemerintahan Daerah Kabupaten	Jumlah Paket Bahan Logistik Kantor yang Disediakan	Terlayannya Administrasi Umum Perangkat Daerah	Kab. Purworejo, Semua Kecamatan, Semua Kelurahan	100 %	100 %	12 Paket	12 Paket	100 %	100 %	197,694,000	197,694,000	Dana Transfer Umum-Dana Alokasi Umum	Persentase Pelaksanaan Penunjang Urusan Pemerintahan Daerah Kabupaten	100 %	254,857,218	
1.01.01.2.06.05	Penyediaan Barang Cetak dan Penggandaan	Persentase Pelaksanaan Penunjang Urusan Pemerintahan Daerah Kabupaten	Jumlah Paket Barang Cetak dan Penggandaan yang Disediakan	Terlayannya Administrasi Umum Perangkat Daerah	Kab. Purworejo, Semua Kecamatan, Semua Kelurahan	100 %	100 %	7 Paket	7 Paket	100 %	100 %	73,975,300	67,793,700	Dana Transfer Umum-Dana Alokasi Umum	Persentase Pelaksanaan Penunjang Urusan Pemerintahan Daerah Kabupaten	100 %	89,510,234	
1.01.01.2.06.07	Penyediaan Bahan/Material	Persentase Pelaksanaan Penunjang Urusan Pemerintahan Daerah Kabupaten	Jumlah Paket Bahan/Material yang Disediakan	Terlayannya Administrasi Umum Perangkat Daerah	Kab. Purworejo, Semua Kecamatan, Semua Kelurahan	100 %	100 %	2 Paket	2 Paket	100 %	100 %	33,965,300	33,965,300	Dana Transfer Umum-Dana Alokasi Umum	Persentase Pelaksanaan Penunjang Urusan Pemerintahan Daerah Kabupaten	100 %	41,098,013	
1.01.01.2.06.08	Fasilitasi Kunjungan Tamu	Persentase Pelaksanaan Penunjang Urusan Pemerintahan Daerah Kabupaten	Jumlah Laporan Fasilitasi Kunjungan Tamu	Terlayannya Administrasi Umum Perangkat Daerah	Kab. Purworejo, Semua Kecamatan, Semua Kelurahan	100 %	100 %	12 Laporan	12 Laporan	100 %	100 %	3,234,400	1,986,400	Dana Transfer Umum-Dana Alokasi Umum	Persentase Pelaksanaan Penunjang Urusan Pemerintahan Daerah Kabupaten	100 %	3,557,884	

**Perubahan Program dan Kegiatan Perangkat Daerah
Kabupaten Purworejo
Tahun 2023**

Unit Organisasi : 1.01.2.22.0.00.02.0000 DINAS PENDIDIKAN DAN KEBUDAYAAN

Sub Unit Organisasi : 1.01.2.22.0.00.02.0000 DINAS PENDIDIKAN DAN KEBUDAYAAN

Kode	Urusan/ Bidang Urusan/ Program/ Kegiatan/ Sub Kegiatan	Indikator Kinerja			Rencana Tahun 2023										Catatan Penting	Prakiraan Maju Rencana Tahun 2024		
		Capaian Program	Keluaran Sub Kegiatan	Hasil Kegiatan	Lokasi Output Kegiatan	Target Capaian Kinerja						Pagu Indikatif (Rp.)		Sumber Dana		Target Capaian Kinerja		Kebutuhan Dana/ Pagu Indikatif (Rp.)
						Program		Keluaran Sub Kegiatan		Hasil Kegiatan						Tolok Ukur	Target	
						Sebelum	Sesudah	Sebelum	Sesudah	Sebelum	Sesudah	Sebelum	Sesudah					
1.01.01.2.06.09	Penyelenggaraan Rapat Koordinasi dan Konsultasi SKPD	Persentase Pelaksanaan Penunjang Urusan Pemerintahan Daerah Kabupaten	Jumlah Laporan Penyelenggaraan Rapat Koordinasi dan Konsultasi SKPD	Terlayannya Administrasi Umum Perangkat Daerah	Kab. Purworejo, Semua Kecamatan, Semua Kelurahan	100 %	100 %	12 Laporan	12 Laporan	100 %	100 %	133,395,100	113,031,700	Dana Transfer Umum-Dana Alokasi Umum	Persentase Pelaksanaan Penunjang Urusan Pemerintahan Daerah Kabupaten	100 %	161,407,950	
1.01.01.2.06.10	Penatausahaan Arsip Dinamis pada SKPD	Persentase Pelaksanaan Penunjang Urusan Pemerintahan Daerah Kabupaten	Jumlah Dokumen Penatausahaan Arsip Dinamis pada SKPD	Terlayannya Administrasi Umum Perangkat Daerah	Kab. Purworejo, Semua Kecamatan, Semua Kelurahan	100 %	100 %	4 Dokumen	4 Dokumen	100 %	100 %	39,075,000	33,525,000	Dana Transfer Umum-Dana Alokasi Umum	Persentase Pelaksanaan Penunjang Urusan Pemerintahan Daerah Kabupaten	100 %	47,280,750	
1.01.01.2.07	Pengadaan Barang Milik Daerah Penunjang Urusan Pemerintah Daerah										145,007,800	321,904,740			200,000,000			
1.01.01.2.07.02	Pengadaan Kendaraan Dinas Operasional atau Lapangan	Persentase Pelaksanaan Penunjang Urusan Pemerintahan Daerah Kabupaten	Jumlah Unit Kendaraan Dinas Operasional atau Lapangan yang Disediakan	Diadakannya Barang Milik Daerah (BMD) Penunjang Urusan Pemerintah Daerah	Kab. Purworejo, Semua Kecamatan, Semua Kelurahan	100 %	100 %	40 Unit	40 Unit	2 Jenis	2 Jenis	0	0	Dana Transfer Umum-Dana Alokasi Umum	Persentase Pelaksanaan Penunjang Urusan Pemerintahan Daerah Kabupaten	100 %	0	
1.01.01.2.07.05	Pengadaan Mebel	Persentase Pelaksanaan Penunjang Urusan Pemerintahan Daerah Kabupaten	Jumlah Paket Mebel yang Disediakan	Diadakannya Barang Milik Daerah (BMD) Penunjang Urusan Pemerintah Daerah	Kab. Purworejo, Semua Kecamatan, Semua Kelurahan	100 %	100 %	97 Unit	97 Unit	2 Jenis	2 Jenis	145,007,800	145,007,800	Dana Transfer Umum-Dana Alokasi Umum	Persentase Pelaksanaan Penunjang Urusan Pemerintahan Daerah Kabupaten	100 %	200,000,000	
1.01.01.2.07.06	Pengadaan Peralatan dan Mesin Lainnya	Persentase Pelaksanaan Penunjang Urusan Pemerintahan Daerah Kabupaten	Jumlah Unit Peralatan dan Mesin Lainnya yang Disediakan	Diadakannya Barang Milik Daerah (BMD) Penunjang Urusan Pemerintah Daerah	Kab. Purworejo, Semua Kecamatan, Semua Kelurahan	100 %	100 %		5 Unit	2 Jenis	2 Jenis	0	62,080,800	Dana Transfer Umum-Dana Alokasi Umum	Persentase Pelaksanaan Penunjang Urusan Pemerintahan Daerah Kabupaten	100 %	0	
1.01.01.2.07.11	Pengadaan Sarana dan Prasarana Pendukung Gedung Kantor atau Bangunan Lainnya	Persentase Pelaksanaan Penunjang Urusan Pemerintahan Daerah Kabupaten	Jumlah Unit Sarana dan Prasarana Pendukung Gedung Kantor atau Bangunan Lainnya yang Disediakan	Diadakannya Barang Milik Daerah (BMD) Penunjang Urusan Pemerintah Daerah	Kab. Purworejo, Semua Kecamatan, Semua Kelurahan	100 %	100 %		3 Unit	2 Jenis	2 Jenis	0	114,816,140	Dana Transfer Umum-Dana Alokasi Umum	Persentase Pelaksanaan Penunjang Urusan Pemerintahan Daerah Kabupaten	100 %	0	
1.01.01.2.08	Penyediaan Jasa Penunjang Urusan Pemerintahan Daerah										219,122,926	383,247,736			335,785,024			

**Perubahan Program dan Kegiatan Perangkat Daerah
Kabupaten Purworejo
Tahun 2023**

Unit Organisasi : 1.01.2.22.0.00.02.0000 DINAS PENDIDIKAN DAN KEBUDAYAAN

Sub Unit Organisasi : 1.01.2.22.0.00.02.0000 DINAS PENDIDIKAN DAN KEBUDAYAAN

Kode	Urusan/ Bidang Urusan/ Program/ Kegiatan/ Sub Kegiatan	Indikator Kinerja			Rencana Tahun 2023										Catatan Penting	Prakiraan Maju Rencana Tahun 2024		
		Capaian Program	Keluaran Sub Kegiatan	Hasil Kegiatan	Lokasi Output Kegiatan	Target Capaian Kinerja						Pagu Indikatif (Rp.)		Sumber Dana		Target Capaian Kinerja		Kebutuhan Dana/ Pagu Indikatif (Rp.)
						Program		Keluaran Sub Kegiatan		Hasil Kegiatan						Tolok Ukur	Target	
						Sebelum	Sesudah	Sebelum	Sesudah	Sebelum	Sesudah	Sebelum	Sesudah					
1.01.01.2.08.02	Penyediaan Jasa Komunikasi, Sumber Daya Air dan Listrik	Persentase Pelaksanaan Penunjang Urusan Pemerintahan Daerah Kabupaten	Jumlah Laporan Penyediaan Jasa Komunikasi, Sumber Daya Air dan Listrik yang Disediakan	Tersusunnya Laporan Penyediaan Jasa Penunjang Urusan Pemerintahan Daerah	Kab. Purworejo, Semua Kecamatan, Semua Kelurahan	100 %	100 %	12 Laporan	12 Laporan	2 Laporan	2 Laporan	188,675,190	346,800,000	Dana Transfer Umum-Dana Alokasi Umum	Persentase Pelaksanaan Penunjang Urusan Pemerintahan Daerah Kabupaten	100 %	300,000,000	
1.01.01.2.08.04	Penyediaan Jasa Pelayanan Umum Kantor	Persentase Pelaksanaan Penunjang Urusan Pemerintahan Daerah Kabupaten	Jumlah Laporan Penyediaan Jasa Pelayanan Umum Kantor yang Disediakan	Tersusunnya Laporan Penyediaan Jasa Penunjang Urusan Pemerintahan Daerah	Kab. Purworejo, Semua Kecamatan, Semua Kelurahan	100 %	100 %	12 Laporan	12 Laporan	2 Laporan	2 Laporan	30,447,736	36,447,736	Dana Transfer Umum-Dana Alokasi Umum	Persentase Pelaksanaan Penunjang Urusan Pemerintahan Daerah Kabupaten	100 %	35,785,024	
1.01.01.2.09	Pemeliharaan Barang Milik Daerah Penunjang Urusan Pemerintahan Daerah											242,681,497	217,111,200				338,874,471	
1.01.01.2.09.01	Penyediaan Jasa Pemeliharaan, Biaya Pemeliharaan, dan Pajak Kendaraan Perorangan Dinas atau Kendaraan Dinas Jabatan	Persentase Pelaksanaan Penunjang Urusan Pemerintahan Daerah Kabupaten	Jumlah Kendaraan Perorangan Dinas atau Kendaraan Dinas Jabatan yang Dipelihara dan dibayarkan Pajaknya	Terpeliharanya Barang Milik Daerah (BMD) Penunjang Urusan Pemerintahan Daerah	Kab. Purworejo, Semua Kecamatan, Semua Kelurahan	100 %	100 %	46 Unit	46 Unit	5 Jenis	5 Jenis	133,999,000	123,051,000	Dana Transfer Umum-Dana Alokasi Umum	Persentase Pelaksanaan Penunjang Urusan Pemerintahan Daerah Kabupaten	100 %	147,627,260	
1.01.01.2.09.05	Pemeliharaan Mebel	Persentase Pelaksanaan Penunjang Urusan Pemerintahan Daerah Kabupaten	Jumlah Mebel yang Dipelihara	Terpeliharanya Barang Milik Daerah (BMD) Penunjang Urusan Pemerintahan Daerah	Kab. Purworejo, Semua Kecamatan, Semua Kelurahan	100 %	100 %	63 Unit	63 Unit	5 Jenis	5 Jenis	5,570,000	3,450,000	Dana Transfer Umum-Dana Alokasi Umum	Persentase Pelaksanaan Penunjang Urusan Pemerintahan Daerah Kabupaten	100 %	6,156,480	
1.01.01.2.09.06	Pemeliharaan Peralatan dan Mesin Lainnya	Persentase Pelaksanaan Penunjang Urusan Pemerintahan Daerah Kabupaten	Jumlah Peralatan dan Mesin Lainnya yang Dipelihara	Terpeliharanya Barang Milik Daerah (BMD) Penunjang Urusan Pemerintahan Daerah	Kab. Purworejo, Semua Kecamatan, Semua Kelurahan	100 %	100 %	86 Unit	86 Unit	5 Jenis	5 Jenis	53,759,000	68,068,000	Dana Transfer Umum-Dana Alokasi Umum	Persentase Pelaksanaan Penunjang Urusan Pemerintahan Daerah Kabupaten	100 %	65,105,260	
1.01.01.2.09.09	Pemeliharaan/Rehabilitasi Gedung Kantor dan Bangunan Lainnya	Persentase Pelaksanaan Penunjang Urusan Pemerintahan Daerah Kabupaten	Jumlah Gedung Kantor dan Bangunan Lainnya yang Dipelihara/Direhabilitasi	Terpeliharanya Barang Milik Daerah (BMD) Penunjang Urusan Pemerintahan Daerah	Kab. Purworejo, Semua Kecamatan, Semua Kelurahan	100 %	100 %	17 Unit	17 Unit	5 Jenis	5 Jenis	45,113,497	22,542,200	Dana Transfer Umum-Dana Alokasi Umum	Persentase Pelaksanaan Penunjang Urusan Pemerintahan Daerah Kabupaten	100 %	105,045,601	
1.01.01.2.09.10	Pemeliharaan/Rehabilitasi Sarana dan Prasarana Gedung Kantor atau Bangunan Lainnya	Persentase Pelaksanaan Penunjang Urusan Pemerintahan Daerah Kabupaten	Jumlah Sarana dan Prasarana Gedung Kantor atau Bangunan Lainnya yang Dipelihara/Direhabilitasi	Terpeliharanya Barang Milik Daerah (BMD) Penunjang Urusan Pemerintahan Daerah	Kab. Purworejo, Semua Kecamatan, Semua Kelurahan	100 %	100 %	2 Unit	2 Unit	5 Jenis	5 Jenis	4,240,000	0	Dana Transfer Umum-Dana Alokasi Umum	Persentase Pelaksanaan Penunjang Urusan Pemerintahan Daerah Kabupaten	100 %	14,939,870	

**Perubahan Program dan Kegiatan Perangkat Daerah
Kabupaten Purworejo
Tahun 2023**

Unit Organisasi : 1.01.2.22.0.00.02.0000 DINAS PENDIDIKAN DAN KEBUDAYAAN

Sub Unit Organisasi : 1.01.2.22.0.00.02.0000 DINAS PENDIDIKAN DAN KEBUDAYAAN

Kode	Urusan/ Bidang Urusan/ Program/ Kegiatan/ Sub Kegiatan	Indikator Kinerja			Rencana Tahun 2023								Catatan Penting	Prakiraan Maju Rencana Tahun 2024				
		Capaian Program	Keluaran Sub Kegiatan	Hasil Kegiatan	Lokasi Output Kegiatan	Target Capaian Kinerja				Pagu Indikatif (Rp.)		Sumber Dana		Target Capaian Kinerja		Kebutuhan Dana/ Pagu Indikatif (Rp.)		
						Program		Keluaran Sub Kegiatan		Hasil Kegiatan				Sebelum	Sesudah		Tolok Ukur	Target
						Sebelum	Sesudah	Sebelum	Sesudah	Sebelum	Sesudah							
1 01 02		PROGRAM PENGELOLAAN PENDIDIKAN								189,570,678,894	185,416,753,659			190,353,407,774				
1 01 02	2.0 1	Pengelolaan Pendidikan Sekolah Dasar								111,805,818,473	109,219,424,565			117,620,582,610				
1 01 02	2.0 1 01	Pembangunan Unit Sekolah Baru (USB)	Persentase Satuan Pendidikan Sekolah Dasar yang Terakreditasi Minimal B	Jumlah Sekolah Baru yang Telah Dibangun	Terkelolanya Pendidikan Sekolah Dasar	Kab. Purworejo, Semua Kecamatan, Semua Kelurahan	99,61 %	99,61 %	2 Unit	2 Unit	517 Satuan Pendidikan	517 Satuan Pendidikan	0	0	Dana Transfer Umum-Dana Alokasi Umum	Persentase Satuan Pendidikan Sekolah Dasar yang Terakreditasi Minimal B	99,61 %	15,617,662,500
1 01 02	2.0 1 04	Pembangunan Ruang Unit Kesehatan Sekolah	Persentase Satuan Pendidikan Sekolah Dasar yang Terakreditasi Minimal B	Jumlah Ruang Unit Kesehatan Sekolah yang Telah Dibangun	Terkelolanya Pendidikan Sekolah Dasar	Kab. Purworejo, Semua Kecamatan, Semua Kelurahan	99,61 %	99,61 %	1 Ruang	1 Ruang	517 Satuan Pendidikan	517 Satuan Pendidikan	223,246,200	223,246,200	DAK Fisik-Bidang Pendidikan-Reguler-SD	Persentase Satuan Pendidikan Sekolah Dasar yang Terakreditasi Minimal B	99,61 %	263,736,000
1 01 02	2.0 1 05	Pembangunan Perpustakaan Sekolah	Persentase Satuan Pendidikan Sekolah Dasar yang Terakreditasi Minimal B	Jumlah Perpustakaan Sekolah yang Telah Dibangun	Terkelolanya Pendidikan Sekolah Dasar	Kab. Purworejo, Semua Kecamatan, Semua Kelurahan	99,61 %	99,61 %	1 Ruang	1 Ruang	517 Satuan Pendidikan	517 Satuan Pendidikan	245,072,320	245,072,320	DAK Fisik-Bidang Pendidikan-Reguler-SD	Persentase Satuan Pendidikan Sekolah Dasar yang Terakreditasi Minimal B	99,61 %	207,900,000
1 01 02	2.0 1 06	Pembangunan Sarana, Prasarana dan Utilitas Sekolah	Persentase Satuan Pendidikan Sekolah Dasar yang Terakreditasi Minimal B	Jumlah Sarana, Prasarana dan Utilitas Sekolah yang Telah Dibangun	Terkelolanya Pendidikan Sekolah Dasar	Kab. Purworejo, Semua Kecamatan, Semua Kelurahan	99,61 %	99,61 %	1 Unit	9 Unit	517 Satuan Pendidikan	517 Satuan Pendidikan	134,687,600	1,849,687,600	Dana Transfer Umum-Dana Alokasi Umum DAK Fisik-Bidang Pendidikan-Reguler-SD	Persentase Satuan Pendidikan Sekolah Dasar yang Terakreditasi Minimal B	99,61 %	0
1 01 02	2.0 1 08	Rehabilitasi Sedang/Berat Ruang Kelas	Persentase Satuan Pendidikan Sekolah Dasar yang Terakreditasi Minimal B	Jumlah Ruang Kelas yang Direhabilitasi Sedang/Berat	Terkelolanya Pendidikan Sekolah Dasar	Kab. Purworejo, Semua Kecamatan, Semua Kelurahan	99,61 %	99,61 %	45 Ruang	45 Ruang	517 Satuan Pendidikan	517 Satuan Pendidikan	23,163,155,400	23,163,155,400	Dana Transfer Umum-Dana Alokasi Umum DAK Fisik-Bidang Pendidikan-Reguler-SD Bantuan Keuangan	Persentase Satuan Pendidikan Sekolah Dasar yang Terakreditasi Minimal B	99,61 %	8,175,100,000
1 01 02	2.0 1 09	Rehabilitasi Sedang/Berat Ruang Guru/Kepala Sekolah/TU	Persentase Satuan Pendidikan Sekolah Dasar yang Terakreditasi Minimal B	Jumlah Ruang Guru/Kepala Sekolah/TU yang Telah Direhabilitasi Sedang/Berat	Terkelolanya Pendidikan Sekolah Dasar	Kab. Purworejo, Semua Kecamatan, Semua Kelurahan	99,61 %	99,61 %	3 Ruang	3 Ruang	517 Satuan Pendidikan	517 Satuan Pendidikan	720,264,500	720,264,500	Dana Transfer Umum-Dana Alokasi Umum DAK Fisik-Bidang Pendidikan-Reguler-SD	Persentase Satuan Pendidikan Sekolah Dasar yang Terakreditasi Minimal B	99,61 %	1,560,000,000

**Perubahan Program dan Kegiatan Perangkat Daerah
Kabupaten Purworejo
Tahun 2023**

Unit Organisasi : 1.01.2.22.0.00.02.0000 DINAS PENDIDIKAN DAN KEBUDAYAAN

Sub Unit Organisasi : 1.01.2.22.0.00.02.0000 DINAS PENDIDIKAN DAN KEBUDAYAAN

Kode	Urusan/ Bidang Urusan/ Program/ Kegiatan/ Sub Kegiatan	Indikator Kinerja			Rencana Tahun 2023										Catatan Penting	Prakiraan Maju Rencana Tahun 2024		
		Capaian Program	Keluaran Sub Kegiatan	Hasil Kegiatan	Lokasi Output Kegiatan	Target Capaian Kinerja						Pagu Indikatif (Rp.)		Sumber Dana		Target Capaian Kinerja		Kebutuhan Dana/ Pagu Indikatif (Rp.)
						Program		Keluaran Sub Kegiatan		Hasil Kegiatan						Tolok Ukur	Target	
						Sebelum	Sesudah	Sebelum	Sesudah	Sebelum	Sesudah	Sebelum	Sesudah					
1.01.02.2.01.11	Rehabilitasi Sedang/Berat Perpustakaan Sekolah	Persentase Satuan Pendidikan Sekolah Dasar yang Terakreditasi Minimal B	Jumlah Perpustakaan Sekolah yang Telah Direhabilitasi Sedang/Berat	Terkelolanya Pendidikan Sekolah Dasar	Kab. Purworejo, Semua Kecamatan, Semua Kelurahan	99,61 %	99,61 %	1 Ruang	1 Ruang	517 Satuan Pendidikan	517 Satuan Pendidikan	1,467,047,900	1,467,047,900	Dana Transfer Umum-Dana Alokasi Umum DAK Fisik-Bidang Pendidikan-Reguler-SD	Persentase Satuan Pendidikan Sekolah Dasar yang Terakreditasi Minimal B	99,61 %	0	
1.01.02.2.01.12	Rehabilitasi Sedang/Berat Sarana, Prasarana dan Utilitas Sekolah	Persentase Satuan Pendidikan Sekolah Dasar yang Terakreditasi Minimal B	Jumlah Sarana, Prasarana dan Utilitas Sekolah yang Telah Direhabilitasi	Terkelolanya Pendidikan Sekolah Dasar	Kab. Purworejo, Semua Kecamatan, Semua Kelurahan	99,61 %	99,61 %	24 Unit	24 Unit	517 Satuan Pendidikan	517 Satuan Pendidikan	4,181,522,800	4,181,522,800	Dana Transfer Umum-Dana Alokasi Umum DAK Fisik-Bidang Pendidikan-Reguler-SD	Persentase Satuan Pendidikan Sekolah Dasar yang Terakreditasi Minimal B	99,61 %	2,200,000,000	
1.01.02.2.01.14	Pengadaan Mebel Sekolah	Persentase Satuan Pendidikan Sekolah Dasar yang Terakreditasi Minimal B	Jumlah Mebel sekolah yang Tersedia	Terkelolanya Pendidikan Sekolah Dasar	Kab. Purworejo, Semua Kecamatan, Semua Kelurahan	99,61 %	99,61 %	81 Paket	81 Paket	517 Satuan Pendidikan	517 Satuan Pendidikan	2,253,865,400	851,365,400	Dana Transfer Umum-Dana Alokasi Umum DAK Fisik-Bidang Pendidikan-Reguler-SD	Persentase Satuan Pendidikan Sekolah Dasar yang Terakreditasi Minimal B	99,61 %	220,000,000	
1.01.02.2.01.16	Pengadaan Perlengkapan Sekolah	Persentase Satuan Pendidikan Sekolah Dasar yang Terakreditasi Minimal B	Jumlah Perlengkapan Sekolah yang Tersedia	Terkelolanya Pendidikan Sekolah Dasar	Kab. Purworejo, Semua Kecamatan, Semua Kelurahan	99,61 %	99,61 %	0 Paket	1460 Paket	517 Satuan Pendidikan	517 Satuan Pendidikan	0	1,402,500,000	Dana Transfer Umum-Dana Alokasi Umum	Persentase Satuan Pendidikan Sekolah Dasar yang Terakreditasi Minimal B	99,61 %	0	
1.01.02.2.01.21	Penyediaan Biaya Personil Peserta Didik Sekolah Dasar	Persentase Satuan Pendidikan Sekolah Dasar yang Terakreditasi Minimal B	Jumlah Peserta Didik Sekolah Menengah Atas yang Menerima Biaya Personil Peserta Didik	Terkelolanya Pendidikan Sekolah Dasar	Kab. Purworejo, Semua Kecamatan, Semua Kelurahan	99,61 %	99,61 %	30848 Peserta Didik	30848 Peserta Didik	517 Satuan Pendidikan	517 Satuan Pendidikan	394,649,300	1,762,151,300	Dana Transfer Khusus-Dana Alokasi Khusus Non Fisik	Persentase Satuan Pendidikan Sekolah Dasar yang Terakreditasi Minimal B	99,61 %	82,938,900	
1.01.02.2.01.22	Pengadaan Alat Praktik dan Peraga Siswa	Persentase Satuan Pendidikan Sekolah Dasar yang Terakreditasi Minimal B	Jumlah Alat Praktik dan Peraga Siswa yang Tersedia	Terkelolanya Pendidikan Sekolah Dasar	Kab. Purworejo, Semua Kecamatan, Semua Kelurahan	99,61 %	99,61 %	15 Paket	15 Paket	517 Satuan Pendidikan	517 Satuan Pendidikan	4,556,860,000	4,556,860,000	Dana Transfer Umum-Dana Alokasi Umum DAK Fisik-Bidang Pendidikan-Reguler-SD	Persentase Satuan Pendidikan Sekolah Dasar yang Terakreditasi Minimal B	99,61 %	10,630,000,000	
1.01.02.2.01.23	Penyelenggaraan Proses Belajar dan Ujian bagi Peserta Didik	Persentase Satuan Pendidikan Sekolah Dasar yang Terakreditasi Minimal B	Jumlah Satuan Pendidikan yang Menyelenggarakan Proses Belajar dan Ujian	Terkelolanya Pendidikan Sekolah Dasar	Kab. Purworejo, Semua Kecamatan, Semua Kelurahan	99,61 %	99,61 %	544 Satuan Pendidikan	544 Satuan Pendidikan	517 Satuan Pendidikan	517 Satuan Pendidikan	14,082,456,828	10,102,044,920	Dana Transfer Umum-Dana Alokasi Umum	Persentase Satuan Pendidikan Sekolah Dasar yang Terakreditasi Minimal B	99,61 %	13,373,206,690	

**Perubahan Program dan Kegiatan Perangkat Daerah
Kabupaten Purworejo
Tahun 2023**

Unit Organisasi : 1.01.2.22.0.00.02.0000 DINAS PENDIDIKAN DAN KEBUDAYAAN

Sub Unit Organisasi : 1.01.2.22.0.00.02.0000 DINAS PENDIDIKAN DAN KEBUDAYAAN

Kode	Urusan/ Bidang Urusan/ Program/ Kegiatan/ Sub Kegiatan	Indikator Kinerja			Rencana Tahun 2023										Catatan Penting	Prakiraan Maju Rencana Tahun 2024		
		Capaian Program	Keluaran Sub Kegiatan	Hasil Kegiatan	Lokasi Output Kegiatan	Target Capaian Kinerja						Pagu Indikatif (Rp.)		Sumber Dana		Target Capaian Kinerja		Kebutuhan Dana/ Pagu Indikatif (Rp.)
						Program		Keluaran Sub Kegiatan		Hasil Kegiatan						Tolok Ukur	Target	
						Sebelum	Sesudah	Sebelum	Sesudah	Sebelum	Sesudah	Sebelum	Sesudah					
1.01.02.2.01.24	Penyiapan dan Tindak Lanjut Evaluasi Satuan Pendidikan Dasar	Persentase Satuan Pendidikan Sekolah Dasar yang Terakreditasi Minimal B	Jumlah Satuan Pendidikan Dasar yang Siap Dievaluasi dan Melaksanakan Rekomendasi	Terkelolanya Pendidikan Sekolah Dasar	Kab. Purworejo, Semua Kecamatan, Semua Kelurahan	99,61 %	99,61 %	522 Satuan Pendidikan	522 Satuan Pendidikan	517 Satuan Pendidikan	517 Satuan Pendidikan	108,957,800	108,957,800	Dana Transfer Umum-Dana Alokasi Umum	Persentase Satuan Pendidikan Sekolah Dasar yang Terakreditasi Minimal B	99,61 %	163,000,000	
1.01.02.2.01.25	Pembinaan Minat, Bakat dan Kreativitas Siswa	Persentase Satuan Pendidikan Sekolah Dasar yang Terakreditasi Minimal B	Jumlah Siswa yang Mengikuti Ajang Kompetisi/Lomba Akademik dan Non Akademik	Terkelolanya Pendidikan Sekolah Dasar	Kab. Purworejo, Semua Kecamatan, Semua Kelurahan	99,61 %	99,61 %	800 Peserta Didik	800 Peserta Didik	517 Satuan Pendidikan	517 Satuan Pendidikan	541,028,500	582,044,500	Dana Transfer Umum-Dana Alokasi Umum	Persentase Satuan Pendidikan Sekolah Dasar yang Terakreditasi Minimal B	99,61 %	2,074,926,150	
1.01.02.2.01.26	Penyediaan Pendidik dan Tenaga Kependidikan bagi Satuan Pendidikan Sekolah Dasar	Persentase Satuan Pendidikan Sekolah Dasar yang Terakreditasi Minimal B	Jumlah Pendidik dan Tenaga Kependidikan yang Tersedia pada Satuan Pendidikan Sekolah Dasar	Terkelolanya Pendidikan Sekolah Dasar	Kab. Purworejo, Semua Kecamatan, Semua Kelurahan	99,61 %	99,61 %	1563 Orang	1563 Orang	517 Satuan Pendidikan	517 Satuan Pendidikan	10,994,000	10,994,000	Dana Transfer Umum-Dana Alokasi Umum	Persentase Satuan Pendidikan Sekolah Dasar yang Terakreditasi Minimal B	99,61 %	12,093,400	
1.01.02.2.01.27	Pengembangan Karir Pendidik dan Tenaga Kependidikan pada Satuan Pendidikan Sekolah Dasar	Persentase Satuan Pendidikan Sekolah Dasar yang Terakreditasi Minimal B	Jumlah Pendidik dan Tenaga Kependidikan yang Mendapatkan Fasilitas Kenaikan Pangkat/Golongan, Pemberian Promosi, Peningkatan Kompetensi dan Kualifikasi	Terkelolanya Pendidikan Sekolah Dasar	Kab. Purworejo, Semua Kecamatan, Semua Kelurahan	99,61 %	99,61 %	4772 Orang	4772 Orang	517 Satuan Pendidikan	517 Satuan Pendidikan	1,748,093,605	1,748,093,605	Dana Transfer Umum-Dana Alokasi Umum	Persentase Satuan Pendidikan Sekolah Dasar yang Terakreditasi Minimal B	99,61 %	364,165,400	
1.01.02.2.01.28	Pembinaan Kelembagaan dan Manajemen Sekolah	Persentase Satuan Pendidikan Sekolah Dasar yang Terakreditasi Minimal B	Jumlah Sekolah Menengah Dasar yang Dilaksanakan Pembinaan Kelembagaan dan manajemen sekolah	Terkelolanya Pendidikan Sekolah Dasar	Kab. Purworejo, Semua Kecamatan, Semua Kelurahan	99,61 %	99,61 %	610 Satuan Pendidikan	610 Satuan Pendidikan	517 Satuan Pendidikan	517 Satuan Pendidikan	27,825,900	13,325,900	Dana Transfer Umum-Dana Alokasi Umum Bantuan Keuangan Khusus dari Pemerintah Daerah Provinsi	Persentase Satuan Pendidikan Sekolah Dasar yang Terakreditasi Minimal B	99,61 %	143,908,490	
1.01.02.2.01.29	Pengelolaan Dana BOS Sekolah Dasar	Persentase Satuan Pendidikan Sekolah Dasar yang Terakreditasi Minimal B	Jumlah Sekolah Dasar yang Mengelola Dana BOS	Terkelolanya Pendidikan Sekolah Dasar	Kab. Purworejo, Semua Kecamatan, Semua Kelurahan	99,61 %	99,61 %	522 Satuan Pendidikan	522 Satuan Pendidikan	517 Satuan Pendidikan	517 Satuan Pendidikan	54,917,439,300	54,917,439,300	Dana Transfer Umum-Dana Alokasi Umum DAK Non Fisik-BOS Reguler	Persentase Satuan Pendidikan Sekolah Dasar yang Terakreditasi Minimal B	99,61 %	62,436,880,000	

**Perubahan Program dan Kegiatan Perangkat Daerah
Kabupaten Purworejo
Tahun 2023**

Unit Organisasi : 1.01.2.22.0.00.02.0000 DINAS PENDIDIKAN DAN KEBUDAYAAN

Sub Unit Organisasi : 1.01.2.22.0.00.02.0000 DINAS PENDIDIKAN DAN KEBUDAYAAN

Kode	Urusan/ Bidang Urusan/ Program/ Kegiatan/ Sub Kegiatan	Indikator Kinerja			Rencana Tahun 2023								Catatan Penting	Prakiraan Maju Rencana Tahun 2024			
		Capaian Program	Keluaran Sub Kegiatan	Hasil Kegiatan	Lokasi Output Kegiatan	Target Capaian Kinerja				Pagu Indikatif (Rp.)		Sumber Dana		Target Capaian Kinerja		Kebutuhan Dana/ Pagu Indikatif (Rp.)	
						Program		Keluaran Sub Kegiatan						Hasil Kegiatan			Tolok Ukur
						Sebelum	Sesudah	Sebelum	Sesudah	Sebelum	Sesudah			Sebelum	Sesudah		
1.01.02.2.01.30	Peningkatan Kapasitas Pengelolaan Dana BOS Sekolah Dasar	Persentase Satuan Pendidikan Sekolah Dasar yang Terakreditasi Minimal B	Jumlah Tenaga Pengelola yang Meningkatkan Kapasitasnya dalam Pengelolaan Dana BOS Sekolah Dasar	Terkelolanya Pendidikan Sekolah Dasar	Kab. Purworejo, Semua Kecamatan, Semua Kelurahan	99,61 %	99,61 %	522 Orang	522 Orang	517 Satuan Pendidikan	517 Satuan Pendidikan	237,773,320	237,773,320	Dana Transfer Umum-Dana Alokasi Umum	Persentase Satuan Pendidikan Sekolah Dasar yang Terakreditasi Minimal B	99,61 %	95,065,080
1.01.02.2.01.31	Pembangunan Laboratorium Sekolah Dasar	Persentase Satuan Pendidikan Sekolah Dasar yang Terakreditasi Minimal B	Jumlah Ruang Laboratorium Sekolah Dasar yang Telah Dibangun	Terkelolanya Pendidikan Sekolah Dasar	Kab. Purworejo, Semua Kecamatan, Semua Kelurahan	99,61 %	99,61 %	1 Ruang	1 Ruang	517 Satuan Pendidikan	517 Satuan Pendidikan	2,790,877,800	1,075,877,800	DAK Fisik-Bidang Pendidikan-Reguler-SD	Persentase Satuan Pendidikan Sekolah Dasar yang Terakreditasi Minimal B	99,61 %	0
1.01.02.2.02	Pengelolaan Pendidikan Sekolah Menengah Pertama											58,472,949,389	56,498,500,138			51,784,276,212	
1.01.02.2.02.13	Rehabilitasi Sedang/Berat Gedung Sekolah	Persentase Satuan Pendidikan Sekolah Menengah Pertama yang Terakreditasi Minimal B	Jumlah Gedung Sekolah yang Direhabilitasi Sedang/Berat	Terkelolanya Pendidikan Sekolah Menengah Pertama	Kab. Purworejo, Semua Kecamatan, Semua Kelurahan	89,89 %	89,89 %	1 Unit	1 Unit	80 Satuan Pendidikan	87 Satuan Pendidikan	6,569,545,900	6,569,545,900	Dana Transfer Umum-Dana Alokasi Umum	Persentase Satuan Pendidikan Sekolah Menengah Pertama yang Terakreditasi Minimal B	89,89 %	2,200,000,000
1.01.02.2.02.14	Rehabilitasi Sedang/Berat Ruang Kelas Sekolah	Persentase Satuan Pendidikan Sekolah Menengah Pertama yang Terakreditasi Minimal B	Jumlah Ruang kelas sekolah yang Telah Direhabilitasi Sedang/Berat	Terkelolanya Pendidikan Sekolah Menengah Pertama	Kab. Purworejo, Semua Kecamatan, Semua Kelurahan	89,89 %	89,89 %	26 Ruang	26 Ruang	80 Satuan Pendidikan	87 Satuan Pendidikan	5,869,401,049	5,869,401,049	Dana Transfer Umum-Dana Alokasi Umum DAK Fisik-Bidang Pendidikan-Reguler-SMP Bantuan Keuangan	Persentase Satuan Pendidikan Sekolah Menengah Pertama yang Terakreditasi Minimal B	89,89 %	4,923,335,000
1.01.02.2.02.15	Rehabilitasi Sedang/Berat Ruang Guru Sekolah	Persentase Satuan Pendidikan Sekolah Menengah Pertama yang Terakreditasi Minimal B	Jumlah Ruang Guru Sekolah yang Telah Direhabilitasi Sedang/Berat	Terkelolanya Pendidikan Sekolah Menengah Pertama	Kab. Purworejo, Semua Kecamatan, Semua Kelurahan	89,89 %	89,89 %	1 Ruang	1 Ruang	80 Satuan Pendidikan	87 Satuan Pendidikan	818,170,400	818,170,400	DAK Fisik-Bidang Pendidikan-Reguler-SMP	Persentase Satuan Pendidikan Sekolah Menengah Pertama yang Terakreditasi Minimal B	89,89 %	278,765,000
1.01.02.2.02.17	Rehabilitasi Sedang/Berat Perpustakaan Sekolah	Persentase Satuan Pendidikan Sekolah Menengah Pertama yang Terakreditasi Minimal B	Jumlah Perpustakaan Sekolah yang Telah Direhabilitasi Sedang/Berat	Terkelolanya Pendidikan Sekolah Menengah Pertama	Kab. Purworejo, Semua Kecamatan, Semua Kelurahan	89,89 %	89,89 %	1 Ruang	1 Ruang	80 Satuan Pendidikan	87 Satuan Pendidikan	0	0	DAK Fisik-Bidang Pendidikan-Reguler-SMP	Persentase Satuan Pendidikan Sekolah Menengah Pertama yang Terakreditasi Minimal B	89,89 %	308,880,000

**Perubahan Program dan Kegiatan Perangkat Daerah
Kabupaten Purworejo
Tahun 2023**

Unit Organisasi : 1.01.2.22.0.00.02.0000 DINAS PENDIDIKAN DAN KEBUDAYAAN

Sub Unit Organisasi : 1.01.2.22.0.00.02.0000 DINAS PENDIDIKAN DAN KEBUDAYAAN

Kode	Urusan/ Bidang Urusan/ Program/ Kegiatan/ Sub Kegiatan	Indikator Kinerja			Rencana Tahun 2023										Catatan Penting	Prakiraan Maju Rencana Tahun 2024		
		Capaian Program	Keluaran Sub Kegiatan	Hasil Kegiatan	Lokasi Output Kegiatan	Target Capaian Kinerja						Pagu Indikatif (Rp.)		Sumber Dana		Target Capaian Kinerja		Kebutuhan Dana/ Pagu Indikatif (Rp.)
						Program		Keluaran Sub Kegiatan		Hasil Kegiatan						Tolok Ukur	Target	
						Sebelum	Sesudah	Sebelum	Sesudah	Sebelum	Sesudah	Sebelum	Sesudah					
1.01.02.2.02.18	Rehabilitasi Sedang/Berat Laboratorium	Persentase Satuan Pendidikan Sekolah Menengah Pertama yang Terakreditasi Minimal B	Jumlah Laboratorium yang Telah Direhabilitasi Sedang/Berat	Terkelolanya Pendidikan Sekolah Menengah Pertama	Kab. Purworejo, Semua Kecamatan, Semua Kelurahan	89,89 %	89,89 %	7 Ruang	7 Ruang	80 Satuan Pendidikan	87 Satuan Pendidikan	1,554,101,200	1,554,101,200	Dana Transfer Umum-Dana Alokasi Umum DAK Fisik-Bidang Pendidikan-Reguler-SMP	Persentase Satuan Pendidikan Sekolah Menengah Pertama yang Terakreditasi Minimal B	89,89 %	1,615,680,000	
1.01.02.2.02.24	Rehabilitasi Sedang/Berat Sarana, Prasarana dan Utilitas Sekolah	Persentase Satuan Pendidikan Sekolah Menengah Pertama yang Terakreditasi Minimal B	Jumlah Sarana, Prasarana dan Utilitas Sekolah yang Telah Direhabilitasi Sedang/Berat	Terkelolanya Pendidikan Sekolah Menengah Pertama	Kab. Purworejo, Semua Kecamatan, Semua Kelurahan	89,89 %	89,89 %	14 Unit	14 Unit	80 Satuan Pendidikan	87 Satuan Pendidikan	2,595,616,000	2,595,616,000	Dana Transfer Umum-Dana Alokasi Umum DAK Fisik-Bidang Pendidikan-Reguler-SMP	Persentase Satuan Pendidikan Sekolah Menengah Pertama yang Terakreditasi Minimal B	89,89 %	1,558,981,512	
1.01.02.2.02.25	Pengadaan Mebel Sekolah	Persentase Satuan Pendidikan Sekolah Menengah Pertama yang Terakreditasi Minimal B	Jumlah Mebel Sekolah yang Tersedia	Terkelolanya Pendidikan Sekolah Menengah Pertama	Kab. Purworejo, Semua Kecamatan, Semua Kelurahan	89,89 %	89,89 %	5 Paket	5 Paket	80 Satuan Pendidikan	87 Satuan Pendidikan	330,335,400	330,335,400	Dana Transfer Umum-Dana Alokasi Umum	Persentase Satuan Pendidikan Sekolah Menengah Pertama yang Terakreditasi Minimal B	89,89 %	440,000,000	
1.01.02.2.02.32	Penyediaan Biaya Personil Peserta Didik Sekolah Menengah Pertama	Persentase Satuan Pendidikan Sekolah Menengah Pertama yang Terakreditasi Minimal B	Jumlah Peserta didik Sekolah Menengah Pertama yang Menerima Biaya Personil Peserta Didik	Terkelolanya Pendidikan Sekolah Menengah Pertama	Kab. Purworejo, Semua Kecamatan, Semua Kelurahan	89,89 %	89,89 %	1100 Peserta Didik	1100 Peserta Didik	80 Satuan Pendidikan	87 Satuan Pendidikan	388,500,000	2,130,750,000	Dana Transfer Umum-Dana Alokasi Umum	Persentase Satuan Pendidikan Sekolah Menengah Pertama yang Terakreditasi Minimal B	89,89 %	66,000,000	
1.01.02.2.02.35	Pengadaan Alat Praktik dan Peraga Siswa	Persentase Satuan Pendidikan Sekolah Menengah Pertama yang Terakreditasi Minimal B	Jumlah Alat Praktik dan Peraga Siswa yang Tersedia	Terkelolanya Pendidikan Sekolah Menengah Pertama	Kab. Purworejo, Semua Kecamatan, Semua Kelurahan	89,89 %	89,89 %	1 Paket	1 Paket	80 Satuan Pendidikan	87 Satuan Pendidikan	1,280,479,440	1,280,479,440	Dana Transfer Umum-Dana Alokasi Umum DAK Fisik-Bidang Pendidikan-Reguler-SMP	Persentase Satuan Pendidikan Sekolah Menengah Pertama yang Terakreditasi Minimal B	89,89 %	0	
1.01.02.2.02.36	Penyelenggaraan Proses Belajar dan Ujian bagi Peserta Didik	Persentase Satuan Pendidikan Sekolah Menengah Pertama yang Terakreditasi Minimal B	Jumlah Peserta Didik yang Mengikuti Proses Belajar dan Ujian	Terkelolanya Pendidikan Sekolah Menengah Pertama	Kab. Purworejo, Semua Kecamatan, Semua Kelurahan	89,89 %	89,89 %	33594 Peserta Didik	33594 Peserta Didik	80 Satuan Pendidikan	87 Satuan Pendidikan	6,637,435,200	3,436,215,449	Dana Transfer Umum-Dana Alokasi Umum	Persentase Satuan Pendidikan Sekolah Menengah Pertama yang Terakreditasi Minimal B	89,89 %	7,326,992,420	

**Perubahan Program dan Kegiatan Perangkat Daerah
Kabupaten Purworejo
Tahun 2023**

Unit Organisasi : 1.01.2.22.0.00.02.0000 DINAS PENDIDIKAN DAN KEBUDAYAAN

Sub Unit Organisasi : 1.01.2.22.0.00.02.0000 DINAS PENDIDIKAN DAN KEBUDAYAAN

Kode	Urusan/ Bidang Urusan/ Program/ Kegiatan/ Sub Kegiatan	Indikator Kinerja			Rencana Tahun 2023								Catatan Penting	Prakiraan Maju Rencana Tahun 2024				
		Capaian Program	Keluaran Sub Kegiatan	Hasil Kegiatan	Lokasi Output Kegiatan	Target Capaian Kinerja						Pagu Indikatif (Rp.)		Sumber Dana	Target Capaian Kinerja		Kebutuhan Dana/ Pagu Indikatif (Rp.)	
						Program		Keluaran Sub Kegiatan		Hasil Kegiatan					Tolok Ukur	Target		
						Sebelum	Sesudah	Sebelum	Sesudah	Sebelum	Sesudah	Sebelum						Sesudah
1.01.02.2.0.37	Penyiapan dan Tindak Lanjut Evaluasi Satuan Pendidikan Sekolah Menengah Pertama	Persentase Satuan Pendidikan Sekolah Menengah Pertama yang Terakreditasi Minimal B	Jumlah Satuan Pendidikan Menengah Pertama yang Siap Dievaluasi dan Melaksanakan Rekomendasi	Terkelolanya Pendidikan Sekolah Menengah Pertama	Kab. Purworejo, Semua Kecamatan, Semua Kelurahan	89,89 %	89,89 %	88 Satuan Pendidikan	88 Satuan Pendidikan	80 Satuan Pendidikan	87 Satuan Pendidikan	16,260,200	16,260,200	Dana Transfer Umum-Dana Alokasi Umum	Persentase Satuan Pendidikan Sekolah Menengah Pertama yang Terakreditasi Minimal B	89,89 %	43,054,000	
1.01.02.2.0.38	Pembinaan Minat, Bakat dan Kreativitas Siswa	Persentase Satuan Pendidikan Sekolah Menengah Pertama yang Terakreditasi Minimal B	Jumlah Siswa yang Mengikuti Ajang Kompetisi/Lomba Akademik dan Non Akademik	Terkelolanya Pendidikan Sekolah Menengah Pertama	Kab. Purworejo, Semua Kecamatan, Semua Kelurahan	89,89 %	89,89 %	731 Peserta Didik	731 Peserta Didik	80 Satuan Pendidikan	87 Satuan Pendidikan	188,371,800	230,934,700	Dana Transfer Umum-Dana Alokasi Umum	Persentase Satuan Pendidikan Sekolah Menengah Pertama yang Terakreditasi Minimal B	89,89 %	220,000,000	
1.01.02.2.0.39	Penyediaan Pendidik dan Tenaga Kependidikan bagi Satuan Pendidikan Sekolah Menengah Pertama	Persentase Satuan Pendidikan Sekolah Menengah Pertama yang Terakreditasi Minimal B	Jumlah Pendidik dan Tenaga Kependidikan yang Tersedia pada Satuan Pendidikan Sekolah Menengah Pertama	Terkelolanya Pendidikan Sekolah Menengah Pertama	Kab. Purworejo, Semua Kecamatan, Semua Kelurahan	89,89 %	89,89 %	147 Orang	147 Orang	80 Satuan Pendidikan	87 Satuan Pendidikan	15,000,000	15,000,000	Dana Transfer Umum-Dana Alokasi Umum	Persentase Satuan Pendidikan Sekolah Menengah Pertama yang Terakreditasi Minimal B	89,89 %	16,500,000	
1.01.02.2.0.40	Pengembangan Karir Pendidik dan Tenaga Kependidikan pada Satuan Pendidikan Sekolah Menengah Pertama	Persentase Satuan Pendidikan Sekolah Menengah Pertama yang Terakreditasi Minimal B	Jumlah Pendidik dan Tenaga Kependidikan yang Mendapatkan Fasilitas Kenaikan Pangkat/Golongan, Pemberian Promosi, Peningkatan Kompetensi dan Kualifikasi	Terkelolanya Pendidikan Sekolah Menengah Pertama	Kab. Purworejo, Semua Kecamatan, Semua Kelurahan	89,89 %	89,89 %	960 Orang	960 Orang	80 Satuan Pendidikan	87 Satuan Pendidikan	304,334,800	304,334,800	Dana Transfer Umum-Dana Alokasi Umum	Persentase Satuan Pendidikan Sekolah Menengah Pertama yang Terakreditasi Minimal B	89,89 %	334,768,280	
1.01.02.2.0.41	Pembinaan Kelembagaan dan Manajemen Sekolah	Persentase Satuan Pendidikan Sekolah Menengah Pertama yang Terakreditasi Minimal B	Jumlah Sekolah Menengah Pertama yang Dilaksanakan Pembinaan	Terkelolanya Pendidikan Sekolah Menengah Pertama	Kab. Purworejo, Semua Kecamatan, Semua Kelurahan	89,89 %	89,89 %	610 Satuan Pendidikan	610 Satuan Pendidikan	80 Satuan Pendidikan	87 Satuan Pendidikan	71,344,000	37,015,600	Dana Transfer Umum-Dana Alokasi Umum	Persentase Satuan Pendidikan Sekolah Menengah Pertama yang Terakreditasi Minimal B	89,89 %	82,500,000	
1.01.02.2.0.42	Pengelolaan Dana BOS Sekolah Menengah Pertama	Persentase Satuan Pendidikan Sekolah Menengah Pertama yang Terakreditasi Minimal B	Jumlah Sekolah Menengah Pertama yang Mengelola Dana BOS	Terkelolanya Pendidikan Sekolah Menengah Pertama	Kab. Purworejo, Semua Kecamatan, Semua Kelurahan	89,89 %	89,89 %	88 Satuan Pendidikan	88 Satuan Pendidikan	80 Satuan Pendidikan	87 Satuan Pendidikan	30,840,100,000	30,323,979,200	Dana Transfer Umum-Dana Alokasi Umum DAK Non Fisik-BOS Reguler	Persentase Satuan Pendidikan Sekolah Menengah Pertama yang Terakreditasi Minimal B	89,89 %	32,335,820,000	

**Perubahan Program dan Kegiatan Perangkat Daerah
Kabupaten Purworejo
Tahun 2023**

Unit Organisasi : 1.01.2.22.0.00.02.0000 DINAS PENDIDIKAN DAN KEBUDAYAAN

Sub Unit Organisasi : 1.01.2.22.0.00.02.0000 DINAS PENDIDIKAN DAN KEBUDAYAAN

Kode	Urusan/ Bidang Urusan/ Program/ Kegiatan/ Sub Kegiatan	Indikator Kinerja			Rencana Tahun 2023										Catatan Penting	Prakiraan Maju Rencana Tahun 2024		
		Capaian Program	Keluaran Sub Kegiatan	Hasil Kegiatan	Lokasi Output Kegiatan	Target Capaian Kinerja						Pagu Indikatif (Rp.)		Sumber Dana		Target Capaian Kinerja		Kebutuhan Dana/ Pagu Indikatif (Rp.)
						Program		Keluaran Sub Kegiatan		Hasil Kegiatan						Tolok Ukur	Target	
						Sebelum	Sesudah	Sebelum	Sesudah	Sebelum	Sesudah	Sebelum	Sesudah					
1.01.02.2.03.43	Peningkatan Kapasitas Pengelolaan Dana BOS Sekolah Menengah Pertama	Persentase Satuan Pendidikan Sekolah Menengah Pertama yang Terakreditasi Minimal B	Jumlah Tenaga yang Meningkatkan Kapasitasnya dalam Pengelolaan Dana BOS Sekolah Menengah Pertama	Terkelolanya Pendidikan Sekolah Menengah Pertama	Kab. Purworejo, Semua Kecamatan, Semua Kelurahan	89,89 %	89,89 %	176 Orang	176 Orang	80 Satuan Pendidikan	87 Satuan Pendidikan	30,000,000	22,406,800	Dana Transfer Umum-Dana Alokasi Umum	Persentase Satuan Pendidikan Sekolah Menengah Pertama yang Terakreditasi Minimal B	89,89 %	33,000,000	
1.01.02.2.03.44	Rehabilitasi Sedang/Berat Ruang TU	Persentase Satuan Pendidikan Sekolah Menengah Pertama yang Terakreditasi Minimal B	Jumlah Ruang TU yang Telah Direhabilitasi Sedang/Berat	Terkelolanya Pendidikan Sekolah Menengah Pertama	Kab. Purworejo, Semua Kecamatan, Semua Kelurahan	89,89 %	89,89 %	2 Ruang	2 Ruang	80 Satuan Pendidikan	87 Satuan Pendidikan	855,252,000	855,252,000	DAK Fisik-Bidang Pendidikan-Reguler-SMP	Persentase Satuan Pendidikan Sekolah Menengah Pertama yang Terakreditasi Minimal B	89,89 %	0	
1.01.02.2.03.45	Rehabilitasi Sedang/Berat Ruang Kepala Sekolah	Persentase Satuan Pendidikan Sekolah Menengah Pertama yang Terakreditasi Minimal B	Jumlah Ruang Kepala Sekolah yang Telah Direhabilitasi Sedang/Berat	Terkelolanya Pendidikan Sekolah Menengah Pertama	Kab. Purworejo, Semua Kecamatan, Semua Kelurahan	89,89 %	89,89 %	1 Ruang	1 Ruang	80 Satuan Pendidikan	87 Satuan Pendidikan	108,702,000	108,702,000	DAK Fisik-Bidang Pendidikan-Reguler-SMP	Persentase Satuan Pendidikan Sekolah Menengah Pertama yang Terakreditasi Minimal B	89,89 %	0	
1.01.02.2.03	Pengelolaan Pendidikan Anak Usia Dini (PAUD)											17,796,645,920	18,100,395,920			18,727,239,552		
1.01.02.2.03.02	Pembangunan Sarana, Prasarana dan Utilitas PAUD	Persentase Satuan Pendidikan Anak Usia Dini (PAUD) yang Terakreditasi Minimal B	Jumlah Sarana, Prasarana dan Utilitas PAUD yang Telah Dibangun	Terkelolanya Pendidikan Anak Usia Dini (PAUD)	Kab. Purworejo, Semua Kecamatan, Semua Kelurahan	21,49 %	21,49 %	3 Unit	3 Unit	182 Satuan Pendidikan	182 Satuan Pendidikan	644,859,700	644,859,700	DAK Fisik-Bidang Pendidikan-Reguler-PAUD	Persentase Satuan Pendidikan Anak Usia Dini (PAUD) yang Terakreditasi Minimal B	21,49 %	0	
1.01.02.2.03.03	Rehabilitasi Sedang/Berat Gedung/Ruang Kelas/Ruang Guru PAUD	Persentase Satuan Pendidikan Anak Usia Dini (PAUD) yang Terakreditasi Minimal B	Jumlah Gedung/Ruang Kelas/Ruang Guru PAUD yang Telah Direhabilitasi Sedang/Berat	Terkelolanya Pendidikan Anak Usia Dini (PAUD)	Kab. Purworejo, Semua Kecamatan, Semua Kelurahan	21,49 %	21,49 %	1 Unit	1 Unit	182 Satuan Pendidikan	182 Satuan Pendidikan	718,103,500	718,103,500	Dana Transfer Umum-Dana Alokasi Umum DAK Fisik-Bidang Pendidikan-Reguler-PAUD	Persentase Satuan Pendidikan Anak Usia Dini (PAUD) yang Terakreditasi Minimal B	21,49 %	120,000,000	
1.01.02.2.03.04	Rehabilitasi Sedang/Berat Pembangunan Sarana, Prasarana dan Utilitas PAUD	Persentase Satuan Pendidikan Anak Usia Dini (PAUD) yang Terakreditasi Minimal B	Jumlah Sarana, Prasarana dan Utilitas PAUD yang Telah Direhabilitasi Sedang/Berat	Terkelolanya Pendidikan Anak Usia Dini (PAUD)	Kab. Purworejo, Semua Kecamatan, Semua Kelurahan	21,49 %	21,49 %	2 Unit	2 Unit	182 Satuan Pendidikan	182 Satuan Pendidikan	173,463,100	173,463,100	DAK Fisik-Bidang Pendidikan-Reguler-PAUD	Persentase Satuan Pendidikan Anak Usia Dini (PAUD) yang Terakreditasi Minimal B	21,49 %	0	

**Perubahan Program dan Kegiatan Perangkat Daerah
Kabupaten Purworejo
Tahun 2023**

Unit Organisasi : 1.01.2.22.0.00.02.0000 DINAS PENDIDIKAN DAN KEBUDAYAAN

Sub Unit Organisasi : 1.01.2.22.0.00.02.0000 DINAS PENDIDIKAN DAN KEBUDAYAAN

Kode	Urusan/ Bidang Urusan/ Program/ Kegiatan/ Sub Kegiatan	Indikator Kinerja			Rencana Tahun 2023										Catatan Penting	Prakiraan Maju Rencana Tahun 2024					
		Capaian Program	Keluaran Sub Kegiatan	Hasil Kegiatan	Lokasi Output Kegiatan	Target Capaian Kinerja						Pagu Indikatif (Rp.)		Sumber Dana		Target Capaian Kinerja		Kebutuhan Dana/ Pagu Indikatif (Rp.)			
						Program		Keluaran Sub Kegiatan		Hasil Kegiatan						Tolok Ukur	Target				
						Sebelum	Sesudah	Sebelum	Sesudah	Sebelum	Sesudah	Sebelum	Sesudah								
1	01	02	2.0 3	12	Pengadaan Alat Praktik dan Peraga Siswa PAUD	Persentase Satuan Pendidikan Anak Usia Dini (PAUD) yang Terakreditasi Minimal B	Jumlah Alat Praktik dan Peraga PAUD yang Tersedia	Terkelolanya Pendidikan Anak Usia Dini (PAUD)	Kab. Purworejo, Semua Kecamatan, Semua Kelurahan	21,49 %	21,49 %	15 Paket	15 Paket	182 Satuan Pendidikan	182 Satuan Pendidikan	306,000,000	306,000,000	Dana Transfer Umum-Dana Alokasi Umum	Persentase Satuan Pendidikan Anak Usia Dini (PAUD) yang Terakreditasi Minimal B	21,49 %	0
1	01	02	2.0 3	13	Penyelenggaraan Proses Belajar PAUD	Persentase Satuan Pendidikan Anak Usia Dini (PAUD) yang Terakreditasi Minimal B	Jumlah Peserta Didik PAUD yang Mengikuti Proses Belajar	Terkelolanya Pendidikan Anak Usia Dini (PAUD)	Kab. Purworejo, Semua Kecamatan, Semua Kelurahan	21,49 %	21,49 %	248 Peserta Didik	0 Peserta Didik	182 Satuan Pendidikan	182 Satuan Pendidikan	999,822,400	0	Dana Transfer Umum-Dana Alokasi Umum	Persentase Satuan Pendidikan Anak Usia Dini (PAUD) yang Terakreditasi Minimal B	21,49 %	1,099,804,640
1	01	02	2.0 3	14	Penyiapan dan Tindak Lanjut Evaluasi Satuan PAUD	Persentase Satuan Pendidikan Anak Usia Dini (PAUD) yang Terakreditasi Minimal B	Jumlah PAUD yang Siap Dievaluasi dan Melaksanakan Rekomendasi	Terkelolanya Pendidikan Anak Usia Dini (PAUD)	Kab. Purworejo, Semua Kecamatan, Semua Kelurahan	21,49 %	21,49 %	18 Satuan Pendidikan	18 Satuan Pendidikan	182 Satuan Pendidikan	182 Satuan Pendidikan	25,183,300	25,183,300	Dana Transfer Umum-Dana Alokasi Umum	Persentase Satuan Pendidikan Anak Usia Dini (PAUD) yang Terakreditasi Minimal B	21,49 %	29,700,000
1	01	02	2.0 3	16	Pengembangan Karir Pendidik dan Tenaga Kependidikan pada Satuan Pendidikan PAUD	Persentase Satuan Pendidikan Anak Usia Dini (PAUD) yang Terakreditasi Minimal B	Jumlah Pendidik dan Tenaga Kependidikan yang Mendapatkan Fasilitasi Kenaikan Pangkat/Golongan, Pemberian Promosi, Peningkatan Kompetensi dan Kualifikasi	Terkelolanya Pendidikan Anak Usia Dini (PAUD)	Kab. Purworejo, Semua Kecamatan, Semua Kelurahan	21,49 %	21,49 %	1296 Orang	1296 Orang	182 Satuan Pendidikan	182 Satuan Pendidikan	3,550,830,020	3,550,830,020	Dana Transfer Umum-Dana Alokasi Umum	Persentase Satuan Pendidikan Anak Usia Dini (PAUD) yang Terakreditasi Minimal B	21,49 %	3,639,186,562
1	01	02	2.0 3	17	Pembinaan Kelembagaan dan Manajemen PAUD	Persentase Satuan Pendidikan Anak Usia Dini (PAUD) yang Terakreditasi Minimal B	Jumlah PAUD yang Dilaksanakan Pembinaan Kelembagaan dan Manajemen	Terkelolanya Pendidikan Anak Usia Dini (PAUD)	Kab. Purworejo, Semua Kecamatan, Semua Kelurahan	21,49 %	21,49 %	790 Satuan Pendidikan	790 Satuan Pendidikan	182 Satuan Pendidikan	182 Satuan Pendidikan	27,285,400	1,027,107,800	Dana Transfer Khusus-Dana Alokasi Khusus Non Fisik	Persentase Satuan Pendidikan Anak Usia Dini (PAUD) yang Terakreditasi Minimal B	21,49 %	33,000,000
1	01	02	2.0 3	18	Pengelolaan Dana BOP PAUD	Persentase Satuan Pendidikan Anak Usia Dini (PAUD) yang Terakreditasi Minimal B	Jumlah PAUD yang Mengelola Dana BOP	Terkelolanya Pendidikan Anak Usia Dini (PAUD)	Kab. Purworejo, Semua Kecamatan, Semua Kelurahan	21,49 %	21,49 %	790 Satuan Pendidikan	790 Satuan Pendidikan	182 Satuan Pendidikan	182 Satuan Pendidikan	11,351,098,500	11,654,848,500	Dana Transfer Umum-Dana Alokasi Umum DAK Non Fisik- BOP PAUD	Persentase Satuan Pendidikan Anak Usia Dini (PAUD) yang Terakreditasi Minimal B	21,49 %	13,805,548,350
1	01	02	2.0 4		Pengelolaan Pendidikan Nonformal/Kesetaraan											1,495,265,112	1,598,433,036				2,221,309,400

**Perubahan Program dan Kegiatan Perangkat Daerah
Kabupaten Purworejo
Tahun 2023**

Unit Organisasi : 1.01.2.22.0.00.02.0000 DINAS PENDIDIKAN DAN KEBUDAYAAN
Sub Unit Organisasi : 1.01.2.22.0.00.02.0000 DINAS PENDIDIKAN DAN KEBUDAYAAN

Kode	Urusan/ Bidang Urusan/ Program/ Kegiatan/ Sub Kegiatan	Indikator Kinerja			Rencana Tahun 2023										Catatan Penting	Prakiraan Maju Rencana Tahun 2024					
		Capaian Program	Keluaran Sub Kegiatan	Hasil Kegiatan	Lokasi Output Kegiatan	Target Capaian Kinerja						Pagu Indikatif (Rp.)		Sumber Dana		Target Capaian Kinerja		Kebutuhan Dana/ Pagu Indikatif (Rp.)			
						Program		Keluaran Sub Kegiatan		Hasil Kegiatan						Tolok Ukur	Target				
						Sebelum	Sesudah	Sebelum	Sesudah	Sebelum	Sesudah	Sebelum	Sesudah								
1	01	02	2.0 4	03	Rehabilitasi Sedang/Berat Gedung/Ruang Kelas/Ruang Guru Pendidikan Nonformal / Kesetaraan	Persentase Satuan Pendidikan Nonformal/ Kesetaraan yang Terakreditasi Minimal B	Jumlah Gedung/Ruang Kelas/Ruang Guru Pendidikan Nonformal/Kesetaraan yang Direhabilitasi Sedang/Berat	Terkelolanya Pendidikan Nonformal/Kesetaraan	Kab. Purworejo, Semua Kecamatan, Semua Kelurahan	100,00 %	100,00 %	4 Unit	4 Unit	9 Satuan Pendidikan	9 Satuan Pendidikan	210,583,800	210,583,800	Dana Transfer Umum-Dana Alokasi Umum	Persentase Satuan Pendidikan Nonformal/ Kesetaraan yang Terakreditasi Minimal B	100,00 %	0
1	01	02	2.0 4	10	Penyediaan Biaya Personil Peserta Didik Nonformal/Kesetaraan	Persentase Satuan Pendidikan Nonformal/ Kesetaraan yang Terakreditasi Minimal B	Jumlah Peserta Didik Nonformal/Kesetaraan yang Menerima Biaya Personil Peserta Didik	Terkelolanya Pendidikan Nonformal/Kesetaraan	Kab. Purworejo, Semua Kecamatan, Semua Kelurahan	100,00 %	100,00 %	0 Peserta Didik	286 Peserta Didik	9 Satuan Pendidikan	9 Satuan Pendidikan	0	160,000,000	Dana Transfer Umum-Dana Alokasi Umum	Persentase Satuan Pendidikan Nonformal/ Kesetaraan yang Terakreditasi Minimal B	100,00 %	0
1	01	02	2.0 4	11	Pengadaan Alat Praktik dan Peraga Siswa Nonformal / Kesetaraan	Persentase Satuan Pendidikan Nonformal/ Kesetaraan yang Terakreditasi Minimal B	Jumlah Alat Praktik dan Peraga Siswa Nonformal/ Kesetaraan yang Tersedia	Terkelolanya Pendidikan Nonformal/Kesetaraan	Kab. Purworejo, Semua Kecamatan, Semua Kelurahan	100,00 %	100,00 %	1 Paket	0 Paket	9 Satuan Pendidikan	9 Satuan Pendidikan	0	0	DAK Fisik- Bidang Pendidikan- Reguler-SLB	Persentase Satuan Pendidikan Nonformal/ Kesetaraan yang Terakreditasi Minimal B	100,00 %	255,457,400
1	01	02	2.0 4	16	Pembinaan Kelembagaan dan Manajemen Sekolah Nonformal/Kesetaraan	Persentase Satuan Pendidikan Nonformal/ Kesetaraan yang Terakreditasi Minimal B	Jumlah Sekolah Nonformal/Kesetaraan yang Dilaksanakan Pembinaan Kelembagaan dan Manajemen	Terkelolanya Pendidikan Nonformal/Kesetaraan	Kab. Purworejo, Semua Kecamatan, Semua Kelurahan	100,00 %	100,00 %	39 Satuan Pendidikan	39 Satuan Pendidikan	9 Satuan Pendidikan	9 Satuan Pendidikan	145,381,312	88,549,236	Dana Transfer Umum-Dana Alokasi Umum	Persentase Satuan Pendidikan Nonformal/ Kesetaraan yang Terakreditasi Minimal B	100,00 %	167,252,000
1	01	02	2.0 4	17	Pengelolaan Dana BOP Sekolah Nonformal/Kesetaraan	Persentase Satuan Pendidikan Nonformal/ Kesetaraan yang Terakreditasi Minimal B	Jumlah Sekolah Nonformal/Kesetaraan yang Mengelola Dana BOP	Terkelolanya Pendidikan Nonformal/Kesetaraan	Kab. Purworejo, Semua Kecamatan, Semua Kelurahan	100,00 %	100,00 %	8 Satuan Pendidikan	8 Satuan Pendidikan	9 Satuan Pendidikan	9 Satuan Pendidikan	1,139,300,000	1,139,300,000	DAK Non Fisik- BOP Pendidikan Kesetaraan	Persentase Satuan Pendidikan Nonformal/ Kesetaraan yang Terakreditasi Minimal B	100,00 %	1,798,600,000
1	01	03	PROGRAM PENGEMBANGAN KURIKULUM													80,217,500	80,217,500				
1	01	03	2.0 1	Penetapan Kurikulum Muatan Lokal Pendidikan Dasar													80,217,500	80,217,500			
1	01	03	2.0 1	01	Penyusunan Kompetensi Dasar Muatan Lokal Pendidikan Dasar	Persentase Ketersediaan Muatan Lokal pada Setiap Jenjang Pendidikan	Jumlah Kompetensi Dasar Muatan Lokal Pendidikan Dasar yang Tersusun	Kurikulum Muatan Lokal Pendidikan Dasar yang Ditetapkan	Kab. Purworejo, Semua Kecamatan, Semua Kelurahan	100 %	100 %	3 Dokumen	3 Dokumen	1 Dokumen	1 Dokumen	26,033,000	26,033,000	Dana Transfer Umum-Dana Alokasi Umum	Persentase Ketersediaan Muatan Lokal pada Setiap Jenjang Pendidikan	100 %	34,320,000

**Perubahan Program dan Kegiatan Perangkat Daerah
Kabupaten Purworejo
Tahun 2023**

Unit Organisasi : 1.01.2.22.0.00.02.0000 DINAS PENDIDIKAN DAN KEBUDAYAAN

Sub Unit Organisasi : 1.01.2.22.0.00.02.0000 DINAS PENDIDIKAN DAN KEBUDAYAAN

Kode	Urusan/ Bidang Urusan/ Program/ Kegiatan/ Sub Kegiatan	Indikator Kinerja			Rencana Tahun 2023								Catatan Penting	Prakiraan Maju Rencana Tahun 2024				
		Capaian Program	Keluaran Sub Kegiatan	Hasil Kegiatan	Lokasi Output Kegiatan	Target Capaian Kinerja						Pagu Indikatif (Rp.)		Sumber Dana	Target Capaian Kinerja		Kebutuhan Dana/ Pagu Indikatif (Rp.)	
						Program		Keluaran Sub Kegiatan		Hasil Kegiatan					Tolok Ukur	Target		
						Sebelum	Sesudah	Sebelum	Sesudah	Sebelum	Sesudah	Sebelum						Sesudah
1.01.03.2.01.02	Penyusunan Silabus Muatan Lokal Pendidikan Dasar	Persentase Ketersediaan Muatan Lokal pada Setiap Jenjang Pendidikan	Jumlah Silabus Muatan Lokal Pendidikan Dasar yang Tersusun	Kurikulum Muatan Lokal Pendidikan Dasar yang Ditetapkan	Kab. Purworejo, Semua Kecamatan, Semua Kelurahan	100 %	100 %	3 Dokumen	3 Dokumen	1 Dokumen	1 Dokumen	20,759,500	20,759,500	Dana Transfer Umum-Dana Alokasi Umum	Persentase Ketersediaan Muatan Lokal pada Setiap Jenjang Pendidikan	100 %	26,500,000	
1.01.03.2.01.03	Penyediaan Buku Teks Pelajaran Muatan Lokal Pendidikan Dasar	Persentase Ketersediaan Muatan Lokal pada Setiap Jenjang Pendidikan	Jumlah Buku Teks Pelajaran Muatan Lokal Pendidikan Dasar yang Tersedia	Kurikulum Muatan Lokal Pendidikan Dasar yang Ditetapkan	Kab. Purworejo, Semua Kecamatan, Semua Kelurahan	100 %	100 %	1 Buku	1 Buku	1 Dokumen	1 Dokumen	16,284,800	16,284,800	Dana Transfer Umum-Dana Alokasi Umum	Persentase Ketersediaan Muatan Lokal pada Setiap Jenjang Pendidikan	100 %	22,015,000	
1.01.03.2.01.04	Pelatihan Penyusunan Kurikulum Muatan Lokal Pendidikan Dasar	Persentase Ketersediaan Muatan Lokal pada Setiap Jenjang Pendidikan	Jumlah Penyusun Kurikulum Muatan Lokal Pendidikan Dasar yang Meningkatkan Kompetensinya	Kurikulum Muatan Lokal Pendidikan Dasar yang Ditetapkan	Kab. Purworejo, Semua Kecamatan, Semua Kelurahan	100 %	100 %	100 Orang	100 Orang	1 Dokumen	1 Dokumen	17,140,200	17,140,200	Dana Transfer Umum-Dana Alokasi Umum	Persentase Ketersediaan Muatan Lokal pada Setiap Jenjang Pendidikan	100 %	22,165,000	
1.01.04	PROGRAM PENDIDIK DAN TENAGA KEPENDIDIKAN											35,569,000	35,569,000		47,200,000			
1.01.04.2.01	Pemerataan Kuantitas dan Kualitas Pendidik dan Tenaga Kependidikan bagi Satuan Pendidikan Dasar, PAUD, dan Pendidikan Nonformal/Kesetaraan											35,569,000	35,569,000		47,200,000			
1.01.04.2.01.01	Perhitungan dan Pemetaan Pendidik dan Tenaga Kependidikan Satuan Pendidikan Dasar, PAUD, dan Pendidikan Nonformal/Kesetaraan	Rasio Ketersediaan Guru terhadap Murid Pendidikan Dasar, PAUD, dan Kesetaraan	Jumlah Dokumen Hasil Perhitungan dan Pemetaan Pendidik dan Tenaga Kependidikan Satuan Pendidikan Dasar, PAUD, dan Pendidikan Nonformal/Kesetaraan	Terlaksananya Pemerataan Kuantitas dan Kualitas Pendidik dan Tenaga Kependidikan bagi Satuan Pendidikan Dasar, PAUD, dan Pendidikan Nonformal/Kesetaraan	Kab. Purworejo, Semua Kecamatan, Semua Kelurahan	88,98 %	88,98 %	4 Dokumen	4 Dokumen	4 Dokumen	4 Dokumen	25,569,000	25,569,000	Dana Transfer Umum-Dana Alokasi Umum	Rasio Ketersediaan Guru terhadap Murid Pendidikan Dasar, PAUD, dan Kesetaraan	88,98 %	34,000,000	
1.01.04.2.01.02	Penataan Pendistribusian Pendidik dan Tenaga Kependidikan bagi Satuan Pendidikan Dasar, PAUD, dan Pendidikan Nonformal/Kesetaraan	Rasio Ketersediaan Guru terhadap Murid Pendidikan Dasar, PAUD, dan Kesetaraan	Jumlah Laporan Hasil Pelaksanaan Penataan Pendistribusian Pendidik dan Tenaga Kependidikan Satuan Pendidikan Dasar, PAUD, dan Pendidikan Nonformal/Kesetaraan	Terlaksananya Pemerataan Kuantitas dan Kualitas Pendidik dan Tenaga Kependidikan bagi Satuan Pendidikan Dasar, PAUD, dan Pendidikan Nonformal/Kesetaraan	Kab. Purworejo, Semua Kecamatan, Semua Kelurahan	88,98 %	88,98 %	4 Laporan	4 Laporan	4 Dokumen	4 Dokumen	10,000,000	10,000,000	Dana Transfer Umum-Dana Alokasi Umum	Rasio Ketersediaan Guru terhadap Murid Pendidikan Dasar, PAUD, dan Kesetaraan	88,98 %	13,200,000	
1.01.05	PROGRAM PENGENDALIAN PERIZINAN PENDIDIKAN											35,689,600	15,000,000		54,179,860			
1.01.05.2.01	Penerbitan Izin Pendidikan Dasar yang Diselenggarakan oleh Masyarakat											20,689,600	0		31,000,000			

**Perubahan Program dan Kegiatan Perangkat Daerah
Kabupaten Purworejo
Tahun 2023**

Unit Organisasi : 1.01.2.22.0.00.02.0000 DINAS PENDIDIKAN DAN KEBUDAYAAN
Sub Unit Organisasi : 1.01.2.22.0.00.02.0000 DINAS PENDIDIKAN DAN KEBUDAYAAN

Kode	Urusan/ Bidang Urusan/ Program/ Kegiatan/ Sub Kegiatan	Indikator Kinerja			Rencana Tahun 2023								Catatan Penting	Prakiraan Maju Rencana Tahun 2024				
		Capaian Program	Keluaran Sub Kegiatan	Hasil Kegiatan	Lokasi Output Kegiatan	Target Capaian Kinerja				Pagu Indikatif (Rp.)		Sumber Dana		Target Capaian Kinerja		Kebutuhan Dana/ Pagu Indikatif (Rp.)		
						Program		Keluaran Sub Kegiatan		Hasil Kegiatan				Sebelum	Sesudah		Tolok Ukur	Target
						Sebelum	Sesudah	Sebelum	Sesudah	Sebelum	Sesudah							
1	01 05 2.0 1 01	Penilaian Kelayakan Usul Perizinan Pendidikan Dasar yang Diselenggarakan oleh Masyarakat	Penilaian Kelayakan Usul Perizinan Pendidikan Dasar yang Dilaksanakan	Jumlah Dokumen Hasil Penilaian Kelayakan Usul Perizinan Pendidikan Dasar yang Diselenggarakan oleh Masyarakat	Izin Pendidikan Dasar yang Diselenggarakan oleh Masyarakat yang Diterbitkan	Kab. Purworejo, Semua Kecamatan, Semua Kelurahan	100 %	100 %	1 Dokumen	1 Dokumen	3 Dokumen	3 Dokumen	12,000,000	0	Dana Transfer Umum-Dana Alokasi Umum	Penilaian Kelayakan Usul Perizinan Pendidikan Dasar yang Dilaksanakan	100 %	18,000,000
1	01 05 2.0 1 02	Pengendalian dan Pengawasan Perizinan Pendidikan Dasar yang Diselenggarakan oleh Masyarakat	Penilaian Kelayakan Usul Perizinan Pendidikan Dasar yang Dilaksanakan	Jumlah Dokumen Hasil pelaksanaan Pengendalian dan Pengawasan Perizinan Pendidikan Dasar yang Diselenggarakan oleh Masyarakat	Izin Pendidikan Dasar yang Diselenggarakan oleh Masyarakat yang Diterbitkan	Kab. Purworejo, Semua Kecamatan, Semua Kelurahan	100 %	100 %	1 Dokumen	1 Dokumen	3 Dokumen	3 Dokumen	8,689,600	0	Dana Transfer Umum-Dana Alokasi Umum	Penilaian Kelayakan Usul Perizinan Pendidikan Dasar yang Dilaksanakan	100 %	13,000,000
1	01 05 2.0 2	Penerbitan Izin PAUD dan Pendidikan Nonformal yang Diselenggarakan oleh Masyarakat											15,000,000	15,000,000		23,179,860		
1	01 05 2.0 2 01	Penilaian Kelayakan Usul Perizinan PAUD dan Pendidikan Nonformal yang Diselenggarakan oleh Masyarakat	Penilaian Kelayakan Usul Perizinan Pendidikan Dasar yang Dilaksanakan	Jumlah Dokumen Hasil Penilaian Kelayakan Usul Perizinan PAUD dan Pendidikan Nonformal yang Diselenggarakan oleh Masyarakat	Izin PAUD dan Pendidikan Nonformal yang Diselenggarakan oleh Masyarakat yang Diterbitkan	Kab. Purworejo, Semua Kecamatan, Semua Kelurahan	100 %	100 %	1 Dokumen	1 Dokumen	40 Dokumen	40 Dokumen	5,000,000	5,000,000	Dana Transfer Umum-Dana Alokasi Umum	Penilaian Kelayakan Usul Perizinan Pendidikan Dasar yang Dilaksanakan	100 %	7,726,620
1	01 05 2.0 2 02	Pengendalian dan Pengawasan Perizinan PAUD dan Pendidikan Nonformal yang Diselenggarakan oleh Masyarakat	Penilaian Kelayakan Usul Perizinan Pendidikan Dasar yang Dilaksanakan	Jumlah Dokumen Hasil Pelaksanaan Pengendalian dan Pengawasan Perizinan PAUD dan Pendidikan Nonformal yang Diselenggarakan oleh Masyarakat	Izin PAUD dan Pendidikan Nonformal yang Diselenggarakan oleh Masyarakat yang Diterbitkan	Kab. Purworejo, Semua Kecamatan, Semua Kelurahan	100 %	100 %	1 Dokumen	1 Dokumen	40 Dokumen	40 Dokumen	5,000,000	5,000,000	Dana Transfer Umum-Dana Alokasi Umum	Penilaian Kelayakan Usul Perizinan Pendidikan Dasar yang Dilaksanakan	100 %	7,726,620
1	01 05 2.0 2 03	Pembinaan PAUD dan Pendidikan Nonformal yang Diselenggarakan oleh Masyarakat	Penilaian Kelayakan Usul Perizinan Pendidikan Dasar yang Dilaksanakan	Jumlah Dokumen Hasil Pembinaan PAUD dan Pendidikan Nonformal yang Diselenggarakan oleh Masyarakat	Izin PAUD dan Pendidikan Nonformal yang Diselenggarakan oleh Masyarakat yang Diterbitkan	Kab. Purworejo, Semua Kecamatan, Semua Kelurahan	100 %	100 %	1 Dokumen	1 Dokumen	40 Dokumen	40 Dokumen	5,000,000	5,000,000	Dana Transfer Umum-Dana Alokasi Umum	Penilaian Kelayakan Usul Perizinan Pendidikan Dasar yang Dilaksanakan	100 %	7,726,620
1	01 06	PROGRAM PENGEMBANGAN BAHASA DAN SASTRA											99,930,000	99,930,000		135,353,000		
1	01 06 2.0 1	Pembinaan, Pengembangan dan Perlindungan Bahasa dan Sastra yang Penuturannya dalam Daerah Kabupaten/Kota											99,930,000	99,930,000		135,353,000		

**Perubahan Program dan Kegiatan Perangkat Daerah
Kabupaten Purworejo
Tahun 2023**

Unit Organisasi : 1.01.2.22.0.00.02.0000 DINAS PENDIDIKAN DAN KEBUDAYAAN

Sub Unit Organisasi : 1.01.2.22.0.00.02.0000 DINAS PENDIDIKAN DAN KEBUDAYAAN

Kode	Urusan/ Bidang Urusan/ Program/ Kegiatan/ Sub Kegiatan	Indikator Kinerja			Rencana Tahun 2023								Catatan Penting	Prakiraan Maju Rencana Tahun 2024				
		Capaian Program	Keluaran Sub Kegiatan	Hasil Kegiatan	Lokasi Output Kegiatan	Target Capaian Kinerja				Pagu Indikatif (Rp.)		Sumber Dana		Target Capaian Kinerja		Kebutuhan Dana/ Pagu Indikatif (Rp.)		
						Program		Keluaran Sub Kegiatan		Hasil Kegiatan				Sebelum	Sesudah		Tolok Ukur	Target
						Sebelum	Sesudah	Sebelum	Sesudah	Sebelum	Sesudah							
1.01.06.2.01.05	Penyediaan dan Pendistribusian Buku Cerita Rakyat Daerah Penunjang Literasi Kabupaten / Kota	Persentase Ketersediaan Muatan Lokal Bahasa dan Sastra pada Setiap Jenjang Pendidikan	Jumlah Buku Cerita Rakyat Daerah Penunjang Literasi Kabupaten/Kota yang Tersedia dan Terdistribusi	Terlaksananya Pembinaan, Pengembangan dan Perlindungan Bahasa dan Sastra yang Penuturannya dalam Daerah Kabupaten/Kota	Kab. Purworejo, Semua Kecamatan, Semua Kelurahan	100 %	100 %	1 Buku	1 Buku	1 Dokumen	1 Dokumen	54,530,000	54,530,000	Dana Transfer Umum-Dana Alokasi Umum	Persentase Ketersediaan Muatan Lokal Bahasa dan Sastra pada Setiap Jenjang Pendidikan	100 %	76,470,000	
1.01.06.2.01.06	Peningkatan Apresiasi Siswa Terhadap Bahasa dan Sastra Daerah Kewenangan Kabupaten/Kota	Persentase Ketersediaan Muatan Lokal Bahasa dan Sastra pada Setiap Jenjang Pendidikan	Jumlah Siswa Pengapresiasi Bahasa dan Sastra Daerah Kewenangan Kabupaten/Kota	Terlaksananya Pembinaan, Pengembangan dan Perlindungan Bahasa dan Sastra yang Penuturannya dalam Daerah Kabupaten/Kota	Kab. Purworejo, Semua Kecamatan, Semua Kelurahan	100 %	100 %	60529 Peserta Didik	60529 Peserta Didik	1 Dokumen	1 Dokumen	45,400,000	45,400,000	Dana Transfer Umum-Dana Alokasi Umum	Persentase Ketersediaan Muatan Lokal Bahasa dan Sastra pada Setiap Jenjang Pendidikan	100 %	58,883,000	
2		URUSAN PEMERINTAHAN WAJIB YANG TIDAK BERKAITAN DENGAN PELAYANAN DASAR																
2.22		URUSAN PEMERINTAHAN BIDANG KEBUDAYAAN												11,824,506,308	12,057,789,959		3,744,813,238	
2.22.02		PROGRAM PENGEMBANGAN KEBUDAYAAN												7,340,529,308	7,340,529,308		2,063,039,168	
2.22.02.2.01		Pengelolaan Kebudayaan yang Masyarakat Pelakunya dalam Daerah Kabupaten/Kota												959,539,100	959,539,100		550,000,000	
2.22.02.2.01.02	Pembinaan Sumber Daya Manusia, Lembaga, dan Pranata Kebudayaan	Persentase Kebudayaan Yang Dikembangkan	Jumlah Peserta Pembinaan Sumber Daya Manusia, Lembaga, dan Pranata Kebudayaan	Terkelolanya Kebudayaan yang Masyarakat Pelakunya dalam Daerah Kabupaten/Kota	Kab. Purworejo, Semua Kecamatan, Semua Kelurahan	80,00 %	80,00 %	500 Orang	500 Orang	3 Jenis	3 Jenis	959,539,100	959,539,100	Dana Transfer Umum-Dana Alokasi Umum	Persentase Kebudayaan Yang Dikembangkan	80,00 %	550,000,000	
2.22.02.2.02		Pelestarian Kesenian Tradisional yang Masyarakat Pelakunya dalam Daerah Kabupaten/Kota												6,380,990,208	6,380,990,208		1,513,039,168	
2.22.02.2.02.01	Pelindungan, Pengembangan, Pemanfaatan Objek Pemajuan Tradisi Budaya	Persentase Kebudayaan Yang Dikembangkan	Jumlah Objek Pemajuan Tradisi Budaya yang Dilakukan Pelindungan, Pengembangan dan Pemanfaatan	Kesenian Tradisional yang Masyarakat Pelakunya dalam Daerah Kabupaten/Kota yang dilestarikan	Kab. Purworejo, Semua Kecamatan, Semua Kelurahan	80,00 %	80,00 %	1 Objek	1 Objek	96 Group Kesenian	96 Group Kesenian	5,692,261,708	5,692,261,708	Dana Transfer Umum-Dana Alokasi Umum	Persentase Kebudayaan Yang Dikembangkan	80,00 %	1,474,451,668	
2.22.02.2.02.02	Pembinaan Sumber Daya Manusia, Lembaga, dan Pranata Tradisional	Persentase Kebudayaan Yang Dikembangkan	Jumlah Laporan Pembinaan Sumber Daya Manusia, Lembaga, dan Pranata Tradisional	Kesenian Tradisional yang Masyarakat Pelakunya dalam Daerah Kabupaten/Kota yang dilestarikan	Kab. Purworejo, Semua Kecamatan, Semua Kelurahan	80,00 %	80,00 %	2 Laporan	2 Laporan	96 Group Kesenian	96 Group Kesenian	688,728,500	688,728,500	Dana Transfer Umum-Dana Alokasi Umum	Persentase Kebudayaan Yang Dikembangkan	80,00 %	38,587,500	
2.22.03		PROGRAM PENGEMBANGAN KESENIAN TRADISIONAL												72,065,800	72,065,800		110,000,000	
2.22.03.2.01		Pembinaan Kesenian yang Masyarakat Pelakunya dalam Daerah Kabupaten/Kota												72,065,800	72,065,800		110,000,000	

**Perubahan Program dan Kegiatan Perangkat Daerah
Kabupaten Purworejo
Tahun 2023**

Unit Organisasi : 1.01.2.22.0.00.02.0000 DINAS PENDIDIKAN DAN KEBUDAYAAN
Sub Unit Organisasi : 1.01.2.22.0.00.02.0000 DINAS PENDIDIKAN DAN KEBUDAYAAN

Kode	Urusan/ Bidang Urusan/ Program/ Kegiatan/ Sub Kegiatan	Indikator Kinerja			Rencana Tahun 2023								Catatan Penting	Prakiraan Maju Rencana Tahun 2024				
		Capaian Program	Keluaran Sub Kegiatan	Hasil Kegiatan	Lokasi Output Kegiatan	Target Capaian Kinerja						Pagu Indikatif (Rp.)		Sumber Dana	Target Capaian Kinerja		Kebutuhan Dana/ Pagu Indikatif (Rp.)	
						Program		Keluaran Sub Kegiatan		Hasil Kegiatan					Tolok Ukur	Target		
						Sebelum	Sesudah	Sebelum	Sesudah	Sebelum	Sesudah	Sebelum						Sesudah
2 22 03 1 01	Peningkatan Pendidikan dan Pelatihan Sumber Daya Manusia Kesenian Tradisional	Persentase Kelembagaan Pelaku Kesenian Tradisional yang Aktif	Jumlah Sumber Daya Manusia Kesenian Tradisional yang Mendapat Pendidikan dan Pelatihan (Ditingkatkan Kompetensinya)	Terbinanya Kesenian yang Masyarakat Pelakunya dalam Daerah Kabupaten/Kota	Kab. Purworejo, Semua Kecamatan, Semua Kelurahan	60,00 %	60,00 %	60 Orang	60 Orang	3 Kesenian	3 Kesenian	72,065,800	72,065,800	Dana Transfer Umum-Dana Alokasi Umum	Persentase Kelembagaan Pelaku Kesenian Tradisional yang Aktif	60,00 %	110,000,000	
2 22 04	PROGRAM PEMBINAAN SEJARAH											2,242,379,500	2,242,379,500		427,000,000			
2 22 04 1	Pembinaan Sejarah Lokal dalam 1 (Satu) Daerah Kabupaten/Kota											2,242,379,500	2,242,379,500		427,000,000			
2 22 04 1 01	Pemberdayaan Sumber Daya Manusia dan Lembaga Sejarah Lokal Kabupaten/Kota	Persentase Pembinaan Sejarah Lokal	Jumlah Sumber Daya Manusia dan Lembaga Sejarah Lokal Provinsi yang Diberdayakan	Terbinanya Sejarah Lokal dalam 1 (satu) Daerah Kabupaten/Kota	Kab. Purworejo, Semua Kecamatan, Semua Kelurahan	66,67 %	66,67 %	468 Orang	468 Orang	5 Sejarah Lokal	5 Sejarah Lokal	2,242,379,500	2,242,379,500	Dana Transfer Umum-Dana Alokasi Umum	Persentase Pembinaan Sejarah Lokal	66,67 %	427,000,000	
2 22 05	PROGRAM PELESTARIAN DAN PENGELOLAAN CAGAR BUDAYA											564,531,700	797,815,351		667,774,070			
2 22 05 1	Penetapan Cagar Budaya Peringkat Kabupaten/Kota											207,355,000	207,355,000		82,412,000			
2 22 05 1 02	Penetapan Cagar Budaya	Persentase Cagar Budaya yang Dikelola	Jumlah Objek Cagar Budaya yang Ditetapkan	Cagar Budaya Peringkat Kabupaten/Kota yang Ditetapkan	Kab. Purworejo, Semua Kecamatan, Semua Kelurahan	11,85 %	11,85 %	10 Objek	10 Objek	10 Cagar Budaya	10 Cagar Budaya	207,355,000	207,355,000	Dana Transfer Umum-Dana Alokasi Umum	Persentase Cagar Budaya yang Dikelola	11,85 %	82,412,000	
2 22 05 2	Pengelolaan Cagar Budaya Peringkat Kabupaten/Kota											357,176,700	590,460,351		585,362,070			
2 22 05 2 01	Pelindungan Cagar Budaya	Persentase Cagar Budaya yang Dikelola	Jumlah Objek Cagar Budaya yang Dilindungi	Terkelolanya Cagar Budaya Peringkat Kabupaten/Kota	Kab. Purworejo, Semua Kecamatan, Semua Kelurahan	11,85 %	11,85 %	41 Objek	41 Objek	41 Cagar Budaya	41 Cagar Budaya	205,176,700	438,460,351	Dana Transfer Umum-Dana Alokasi Umum	Persentase Cagar Budaya yang Dikelola	11,85 %	270,362,070	
2 22 05 2 03	Pemanfaatan Cagar Budaya	Persentase Cagar Budaya yang Dikelola	Jumlah Objek Cagar Budaya yang Dimanfaatkan	Terkelolanya Cagar Budaya Peringkat Kabupaten/Kota	Kab. Purworejo, Semua Kecamatan, Semua Kelurahan	11,85 %	11,85 %	5 Objek	5 Objek	41 Cagar Budaya	41 Cagar Budaya	152,000,000	152,000,000	Dana Transfer Umum-Dana Alokasi Umum	Persentase Cagar Budaya yang Dikelola	11,85 %	315,000,000	
2 22 06	PROGRAM PENGELOLAAN PERMUSEUMAN											1,605,000,000	1,605,000,000		477,000,000			
2 22 06 1	Pengelolaan Museum Kabupaten/Kota											1,605,000,000	1,605,000,000		477,000,000			

**Perubahan Program dan Kegiatan Perangkat Daerah
Kabupaten Purworejo
Tahun 2023**

Unit Organisasi : 1.01.2.22.0.00.02.0000 DINAS PENDIDIKAN DAN KEBUDAYAAN

Sub Unit Organisasi : 1.01.2.22.0.00.02.0000 DINAS PENDIDIKAN DAN KEBUDAYAAN

Kode	Urusan/ Bidang Urusan/ Program/ Kegiatan/ Sub Kegiatan	Indikator Kinerja			Rencana Tahun 2023								Catatan Penting	Prakiraan Maju Rencana Tahun 2024							
		Capaian Program	Keluaran Sub Kegiatan	Hasil Kegiatan	Lokasi Output Kegiatan	Target Capaian Kinerja				Pagu Indikatif (Rp.)		Sumber Dana		Target Capaian Kinerja		Kebutuhan Dana/ Pagu Indikatif (Rp.)					
						Program		Keluaran Sub Kegiatan						Hasil Kegiatan			Tolok Ukur	Target			
						Sebelum	Sesudah	Sebelum	Sesudah	Sebelum	Sesudah			Sebelum	Sesudah						
2	22	06	2.0	01	Pelindungan, Pengembangan, dan Pemanfaatan Koleksi Secara Terpadu	Persentase Benda Museum yang Memenuhi Syarat Koleksi	Jumlah Koleksi Museum yang Dilakukan Pelindungan, Pengembangan, dan Pemanfaatan Koleksi Secara Terpadu	Terkelolanya Museum Kabupaten/Kota	Kab. Purworejo, Semua Kecamatan, Semua Kelurahan	60,00 %	60,00 %	1 Unit	1 Unit	2 benda museum	2 benda museum	58,123,000	58,123,000	Dana Transfer Umum - Dana Alokasi Umum	Persentase Benda Museum yang Memenuhi Syarat Koleksi	60,00 %	150,000,000
2	22	06	2.0	03	Peningkatan Pelayanan dan Akses Masyarakat Terhadap Museum	Persentase Benda Museum yang Memenuhi Syarat Koleksi	Jumlah Pelayanan dan Akses Masyarakat Terhadap Museum	Terkelolanya Museum Kabupaten/Kota	Kab. Purworejo, Semua Kecamatan, Semua Kelurahan	60,00 %	60,00 %	1 Unit	1 Unit	2 benda museum	2 benda museum	1,546,877,000	1,546,877,000	Dana Transfer Umum - Dana Alokasi Umum	Persentase Benda Museum yang Memenuhi Syarat Koleksi	60,00 %	327,000,000
TOTAL														709,365,003,188	725,002,730,807				652,449,962,688		

**Perubahan Program dan Kegiatan Perangkat Daerah
Kabupaten Purworejo
Tahun 2023**

Unit Organisasi : 1.02.0.00.0.00.01.0000 DINAS KESEHATAN
Sub Unit Organisasi : 1.02.0.00.0.00.01.0000 DINAS KESEHATAN

Kode	Urusan/ Bidang Urusan/ Program/ Kegiatan/ Sub Kegiatan	Indikator Kinerja			Rencana Tahun 2023								Catatan Penting	Prakiraan Maju Rencana Tahun 2024							
		Capaian Program	Keluaran Sub Kegiatan	Hasil Kegiatan	Lokasi Output Kegiatan	Target Capaian Kinerja				Pagu Indikatif (Rp.)		Sumber Dana		Target Capaian Kinerja		Kebutuhan Dana/ Pagu Indikatif (Rp.)					
						Program		Keluaran Sub Kegiatan						Hasil Kegiatan			Tolok Ukur	Target			
						Sebelum	Sesudah	Sebelum	Sesudah	Sebelum	Sesudah			Sebelum	Sesudah						
1		URUSAN PEMERINTAHAN WAJIB YANG BERKAITAN DENGAN PELAYANAN DASAR																			
1	02		URUSAN PEMERINTAHAN BIDANG KESEHATAN														171,904,973,497	175,244,331,704		240,883,187,335	
1	02	01	PROGRAM PENUNJANG URUSAN PEMERINTAHAN DAERAH KABUPATEN/KOTA														97,297,994,819	99,577,412,321		123,920,850,113	
1	02	01	2.0 1	Perencanaan, Penganggaran, dan Evaluasi Kinerja Perangkat Daerah														130,105,900	131,255,300		138,649,786
1	02	01	2.0 1	01	Penyusunan Dokumen Perencanaan Perangkat Daerah	Persentase Pelaksanaan Penunjang Urusan Pemerintahan Daerah Kabupaten	Jumlah Dokumen Perencanaan Perangkat Daerah	Tersusunnya Dokumen Perencanaan, Penganggaran, dan Evaluasi Kinerja Perangkat Daerah	Kab. Purworejo, Semua Kecamatan, Semua Kelurahan	100 %	100 %	15 Dokumen	15 Dokumen	7 Dokumen	7 Dokumen	61,480,900	62,630,300	Dana Transfer Umum-Dana Alokasi Umum	Persentase Pelaksanaan Penunjang Urusan Pemerintahan Daerah Kabupaten	100 %	74,638,366
1	02	01	2.0 1	02	Koordinasi dan Penyusunan Dokumen RKA-SKPD	Persentase Pelaksanaan Penunjang Urusan Pemerintahan Daerah Kabupaten	Jumlah Dokumen RKA-SKPD dan Laporan Hasil Koordinasi Penyusunan Dokumen RKA-SKPD	Tersusunnya Dokumen Perencanaan, Penganggaran, dan Evaluasi Kinerja Perangkat Daerah	Kab. Purworejo, Semua Kecamatan, Semua Kelurahan	100 %	100 %	1 Dokumen	1 Dokumen	7 Dokumen	7 Dokumen	10,051,100	10,051,100	Dana Transfer Umum-Dana Alokasi Umum	Persentase Pelaksanaan Penunjang Urusan Pemerintahan Daerah Kabupaten	100 %	8,506,784
1	02	01	2.0 1	03	Koordinasi dan Penyusunan Dokumen Perubahan RKA-SKPD	Persentase Pelaksanaan Penunjang Urusan Pemerintahan Daerah Kabupaten	Jumlah Dokumen Perubahan RKA-SKPD dan Laporan Hasil Koordinasi Penyusunan Dokumen Perubahan RKA-SKPD	Tersusunnya Dokumen Perencanaan, Penganggaran, dan Evaluasi Kinerja Perangkat Daerah	Kab. Purworejo, Semua Kecamatan, Semua Kelurahan	100 %	100 %	1 Dokumen	1 Dokumen	7 Dokumen	7 Dokumen	10,051,100	10,051,100	Dana Transfer Umum-Dana Alokasi Umum	Persentase Pelaksanaan Penunjang Urusan Pemerintahan Daerah Kabupaten	100 %	8,506,784
1	02	01	2.0 1	04	Koordinasi dan Penyusunan DPA-SKPD	Persentase Pelaksanaan Penunjang Urusan Pemerintahan Daerah Kabupaten	Jumlah Dokumen DPA-SKPD dan Laporan Hasil Koordinasi Penyusunan Dokumen DPA-SKPD	Tersusunnya Dokumen Perencanaan, Penganggaran, dan Evaluasi Kinerja Perangkat Daerah	Kab. Purworejo, Semua Kecamatan, Semua Kelurahan	100 %	100 %	1 Dokumen	1 Dokumen	7 Dokumen	7 Dokumen	11,527,000	11,527,000	Dana Transfer Umum-Dana Alokasi Umum	Persentase Pelaksanaan Penunjang Urusan Pemerintahan Daerah Kabupaten	100 %	8,478,954
1	02	01	2.0 1	05	Koordinasi dan Penyusunan Perubahan DPA-SKPD	Persentase Pelaksanaan Penunjang Urusan Pemerintahan Daerah Kabupaten	Jumlah Dokumen Perubahan DPA-SKPD dan Laporan Hasil Koordinasi Penyusunan Dokumen Perubahan DPA-SKPD	Tersusunnya Dokumen Perencanaan, Penganggaran, dan Evaluasi Kinerja Perangkat Daerah	Kab. Purworejo, Semua Kecamatan, Semua Kelurahan	100 %	100 %	1 Dokumen	1 Dokumen	7 Dokumen	7 Dokumen	12,027,000	12,027,000	Dana Transfer Umum-Dana Alokasi Umum	Persentase Pelaksanaan Penunjang Urusan Pemerintahan Daerah Kabupaten	100 %	8,478,954

**Perubahan Program dan Kegiatan Perangkat Daerah
Kabupaten Purworejo
Tahun 2023**

Unit Organisasi : 1.02.0.00.0.00.01.0000 DINAS KESEHATAN
Sub Unit Organisasi : 1.02.0.00.0.00.01.0000 DINAS KESEHATAN

Kode	Urusan/ Bidang Urusan/ Program/ Kegiatan/ Sub Kegiatan	Indikator Kinerja			Rencana Tahun 2023								Catatan Penting	Prakiraan Maju Rencana Tahun 2024			
		Capaian Program	Keluaran Sub Kegiatan	Hasil Kegiatan	Lokasi Output Kegiatan	Target Capaian Kinerja				Pagu Indikatif (Rp.)		Sumber Dana		Target Capaian Kinerja		Kebutuhan Dana/ Pagu Indikatif (Rp.)	
						Program		Keluaran Sub Kegiatan						Hasil Kegiatan			Tolok Ukur
						Sebelum	Sesudah	Sebelum	Sesudah	Sebelum	Sesudah			Sebelum	Sesudah		
1.02.01.2.01.07	Evaluasi Kinerja Perangkat Daerah	Persentase Pelaksanaan Penunjang Urusan Pemerintahan Daerah Kabupaten	Jumlah Laporan Evaluasi Kinerja Perangkat Daerah	Tersusunnya Dokumen Perencanaan, Penganggaran, dan Evaluasi Kinerja Perangkat Daerah	Kab. Purworejo, Semua Kecamatan, Semua Kelurahan	100 %	100 %	6 Laporan	6 Laporan	7 Dokumen	7 Dokumen	24,968,800	24,968,800	Dana Transfer Umum-Dana Alokasi Umum	Persentase Pelaksanaan Penunjang Urusan Pemerintahan Daerah Kabupaten	100 %	30,039,944
1.02.01.2.02	Administrasi Keuangan Perangkat Daerah											95,546,531,185	98,287,820,487		122,349,381,180		
1.02.01.2.02.01	Penyediaan Gaji dan Tunjangan ASN	Persentase Pelaksanaan Penunjang Urusan Pemerintahan Daerah Kabupaten	Jumlah Orang yang Menerima Gaji dan Tunjangan ASN	Terlayannya Administrasi Keuangan Perangkat Daerah	Kab. Purworejo, Semua Kecamatan, Semua Kelurahan	100 %	100 %	1405 Orang/bulan	1403 Orang/bulan	100 %	100 %	95,161,896,305	97,903,185,607	Dana Transfer Umum-Dana Alokasi Umum Dana Transfer Khusus-Dana Alokasi Khusus Non Fisik Dana Insentif Daerah	Persentase Pelaksanaan Penunjang Urusan Pemerintahan Daerah Kabupaten	100 %	122,160,576,179
1.02.01.2.02.03	Pelaksanaan Penatausahaan dan Pengujian/Verifikasi Keuangan SKPD	Persentase Pelaksanaan Penunjang Urusan Pemerintahan Daerah Kabupaten	Jumlah Dokumen Penatausahaan dan Pengujian/Verifikasi Keuangan SKPD	Terlayannya Administrasi Keuangan Perangkat Daerah	Kab. Purworejo, Semua Kecamatan, Semua Kelurahan	100 %	100 %	12 Dokumen	12 Dokumen	100 %	100 %	10,000,000	10,000,000	Dana Transfer Umum-Dana Alokasi Umum	Persentase Pelaksanaan Penunjang Urusan Pemerintahan Daerah Kabupaten	100 %	12,100,000
1.02.01.2.02.04	Koordinasi dan Pelaksanaan Akuntansi SKPD	Persentase Pelaksanaan Penunjang Urusan Pemerintahan Daerah Kabupaten	Jumlah Dokumen Koordinasi dan Pelaksanaan Akuntansi SKPD	Terlayannya Administrasi Keuangan Perangkat Daerah	Kab. Purworejo, Semua Kecamatan, Semua Kelurahan	100 %	100 %	24 Dokumen	24 Dokumen	100 %	100 %	8,550,000	8,550,000	Dana Transfer Umum-Dana Alokasi Umum	Persentase Pelaksanaan Penunjang Urusan Pemerintahan Daerah Kabupaten	100 %	10,345,500
1.02.01.2.02.05	Koordinasi dan Penyusunan Laporan Keuangan Akhir Tahun SKPD	Persentase Pelaksanaan Penunjang Urusan Pemerintahan Daerah Kabupaten	Jumlah Laporan Keuangan Akhir Tahun SKPD dan Laporan Hasil Koordinasi Penyusunan Laporan Keuangan Akhir Tahun SKPD	Terlayannya Administrasi Keuangan Perangkat Daerah	Kab. Purworejo, Semua Kecamatan, Semua Kelurahan	100 %	100 %	6 Laporan	6 Laporan	100 %	100 %	5,310,000	5,310,000	Dana Transfer Umum-Dana Alokasi Umum	Persentase Pelaksanaan Penunjang Urusan Pemerintahan Daerah Kabupaten	100 %	6,425,100
1.02.01.2.02.06	Pengelolaan dan Penyediaan Bahan Tanggapan Pemeriksaan	Persentase Pelaksanaan Penunjang Urusan Pemerintahan Daerah Kabupaten	Jumlah Dokumen Bahan Tanggapan Pemeriksaan dan Tindak Lanjut Pemeriksaan	Terlayannya Administrasi Keuangan Perangkat Daerah	Kab. Purworejo, Semua Kecamatan, Semua Kelurahan	100 %	100 %	1 Dokumen	1 Dokumen	100 %	100 %	4,311,000	4,311,000	Dana Transfer Umum-Dana Alokasi Umum	Persentase Pelaksanaan Penunjang Urusan Pemerintahan Daerah Kabupaten	100 %	4,742,100

**Perubahan Program dan Kegiatan Perangkat Daerah
Kabupaten Purworejo
Tahun 2023**

Unit Organisasi : 1.02.0.00.0.00.01.0000 DINAS KESEHATAN

Sub Unit Organisasi : 1.02.0.00.0.00.01.0000 DINAS KESEHATAN

Kode	Urusan/ Bidang Urusan/ Program/ Kegiatan/ Sub Kegiatan	Indikator Kinerja			Rencana Tahun 2023										Catatan Penting	Prakiraan Maju Rencana Tahun 2024		
		Capaian Program	Keluaran Sub Kegiatan	Hasil Kegiatan	Lokasi Output Kegiatan	Target Capaian Kinerja						Pagu Indikatif (Rp.)		Sumber Dana		Target Capaian Kinerja		Kebutuhan Dana/ Pagu Indikatif (Rp.)
						Program		Keluaran Sub Kegiatan		Hasil Kegiatan						Tolok Ukur	Target	
						Sebelum	Sesudah	Sebelum	Sesudah	Sebelum	Sesudah	Sebelum	Sesudah					
1.02.01.2.07	Koordinasi dan Penyusunan Laporan Keuangan Bulanan/ Triwulanan/ Semesteran SKPD	Persentase Pelaksanaan Penunjang Urusan Pemerintahan Daerah Kabupaten	Jumlah Laporan Keuangan Bulanan/ Triwulanan/ Semesteran SKPD dan Laporan Koordinasi Penyusunan Laporan Keuangan Bulanan/Triwulanan/ Semesteran SKPD	Terlayannya Administrasi Laporan Keuangan Perangkat Daerah Semesteran	Kab. Purworejo, Semua Kecamatan, Semua Kelurahan	100 %	100 %	26 Laporan	26 Laporan	100 %	100 %	356,463,880	356,463,880	Dana Transfer Umum-Dana Alokasi Umum	Persentase Pelaksanaan Penunjang Urusan Pemerintahan Daerah Kabupaten	100 %	155,192,301	
1.02.01.2.03	Administrasi Barang Milik Daerah pada Perangkat Daerah										28,350,000	28,350,000			34,287,326			
1.02.01.2.03.01	Penyusunan Perencanaan Kebutuhan Barang Milik Daerah SKPD	Persentase Pelaksanaan Penunjang Urusan Pemerintahan Daerah Kabupaten	Jumlah Rencana Kebutuhan Barang Milik Daerah SKPD	Terlayannya Administrasi Barang Milik Daerah (BMD) pada Perangkat Daerah	Kab. Purworejo, Semua Kecamatan, Semua Kelurahan	100 %	100 %	1 Dokumen	1 Dokumen	100 %	100 %	4,151,300	4,151,300	Dana Transfer Umum-Dana Alokasi Umum	Persentase Pelaksanaan Penunjang Urusan Pemerintahan Daerah Kabupaten	100 %	5,006,980	
1.02.01.2.03.02	Pengamanan Barang Milik Daerah SKPD	Persentase Pelaksanaan Penunjang Urusan Pemerintahan Daerah Kabupaten	Jumlah Dokumen Pengamanan Barang Milik Daerah SKPD	Terlayannya Administrasi Barang Milik Daerah (BMD) pada Perangkat Daerah	Kab. Purworejo, Semua Kecamatan, Semua Kelurahan	100 %	100 %	1 Dokumen	1 Dokumen	100 %	100 %	3,229,000	3,229,000	Dana Transfer Umum-Dana Alokasi Umum	Persentase Pelaksanaan Penunjang Urusan Pemerintahan Daerah Kabupaten	100 %	3,907,009	
1.02.01.2.03.04	Pembinaan, Pengawasan, dan Pengendalian Barang Milik Daerah pada SKPD	Persentase Pelaksanaan Penunjang Urusan Pemerintahan Daerah Kabupaten	Jumlah Laporan Hasil Pembinaan, Pengawasan, dan Pengendalian Barang Milik Daerah pada SKPD	Terlayannya Administrasi Barang Milik Daerah (BMD) pada Perangkat Daerah	Kab. Purworejo, Semua Kecamatan, Semua Kelurahan	100 %	100 %	1 Laporan	1 Laporan	100 %	100 %	8,235,700	8,235,700	Dana Transfer Umum-Dana Alokasi Umum	Persentase Pelaksanaan Penunjang Urusan Pemerintahan Daerah Kabupaten	100 %	9,965,197	
1.02.01.2.03.05	Rekonsiliasi dan Penyusunan Laporan Barang Milik Daerah pada SKPD	Persentase Pelaksanaan Penunjang Urusan Pemerintahan Daerah Kabupaten	Jumlah Laporan Rekonsiliasi dan Penyusunan Laporan Barang Milik Daerah pada SKPD	Terlayannya Administrasi Barang Milik Daerah (BMD) pada Perangkat Daerah	Kab. Purworejo, Semua Kecamatan, Semua Kelurahan	100 %	100 %	1 Laporan	1 Laporan	100 %	100 %	6,307,000	6,307,000	Dana Transfer Umum-Dana Alokasi Umum	Persentase Pelaksanaan Penunjang Urusan Pemerintahan Daerah Kabupaten	100 %	7,631,470	
1.02.01.2.03.06	Penatausahaan Barang Milik Daerah pada SKPD	Persentase Pelaksanaan Penunjang Urusan Pemerintahan Daerah Kabupaten	Jumlah Laporan Penatausahaan Barang Milik Daerah pada SKPD	Terlayannya Administrasi Barang Milik Daerah (BMD) pada Perangkat Daerah	Kab. Purworejo, Semua Kecamatan, Semua Kelurahan	100 %	100 %	1 Laporan	1 Laporan	100 %	100 %	6,427,000	6,427,000	Dana Transfer Umum-Dana Alokasi Umum	Persentase Pelaksanaan Penunjang Urusan Pemerintahan Daerah Kabupaten	100 %	7,776,670	
1.02.01.2.05	Administrasi Kepegawaian Perangkat Daerah										38,243,200	38,243,200			46,274,272			

**Perubahan Program dan Kegiatan Perangkat Daerah
Kabupaten Purworejo
Tahun 2023**

Unit Organisasi : 1.02.0.00.0.00.01.0000 DINAS KESEHATAN
Sub Unit Organisasi : 1.02.0.00.0.00.01.0000 DINAS KESEHATAN

Kode	Urusan/ Bidang Urusan/ Program/ Kegiatan/ Sub Kegiatan	Indikator Kinerja			Rencana Tahun 2023								Catatan Penting	Prakiraan Maju Rencana Tahun 2024			
		Capaian Program	Keluaran Sub Kegiatan	Hasil Kegiatan	Lokasi Output Kegiatan	Target Capaian Kinerja				Pagu Indikatif (Rp.)		Sumber Dana		Target Capaian Kinerja		Kebutuhan Dana/ Pagu Indikatif (Rp.)	
						Program		Keluaran Sub Kegiatan						Hasil Kegiatan			Tolok Ukur
						Sebelum	Sesudah	Sebelum	Sesudah	Sebelum	Sesudah			Sebelum	Sesudah		
1.02.01.2.03	Pendataan dan Pengolahan Administrasi Kepegawaian	Persentase Pelaksanaan Penunjang Urusan Pemerintahan Daerah Kabupaten	Jumlah Dokumen Pendataan dan Pengolahan Administrasi Kepegawaian	Terlayannya Administrasi Kepegawaian Perangkat Daerah	Kab. Purworejo, Semua Kecamatan, Semua Kelurahan	100 %	100 %	1 Dokumen	1 Dokumen	100 %	100 %	15,783,200	15,783,200	Dana Transfer Umum-Dana Alokasi Umum	Persentase Pelaksanaan Penunjang Urusan Pemerintahan Daerah Kabupaten	100 %	19,097,672
1.02.01.2.05	Monitoring, Evaluasi, dan Penilaian Kinerja Pegawai	Persentase Pelaksanaan Penunjang Urusan Pemerintahan Daerah Kabupaten	Jumlah Dokumen Monitoring, Evaluasi, dan Penilaian Kinerja Pegawai	Terlayannya Administrasi Kepegawaian Perangkat Daerah	Kab. Purworejo, Semua Kecamatan, Semua Kelurahan	100 %	100 %	1 Dokumen	1 Dokumen	100 %	100 %	22,460,000	22,460,000	Dana Transfer Umum-Dana Alokasi Umum	Persentase Pelaksanaan Penunjang Urusan Pemerintahan Daerah Kabupaten	100 %	27,176,600
1.02.01.2.06	Administrasi Umum Perangkat Daerah											398,384,200	399,005,200				590,088,928
1.02.01.2.06	Penyediaan Komponen Instalasi Listrik/Penerangan Bangunan Kantor	Persentase Pelaksanaan Penunjang Urusan Pemerintahan Daerah Kabupaten	Jumlah Paket Komponen Instalasi Listrik/Penerangan Bangunan Kantor yang Disediakan	Terlayannya Administrasi Umum Perangkat Daerah	Kab. Purworejo, Semua Kecamatan, Semua Kelurahan	100 %	100 %	1 Paket	1 Paket	100 %	100 %	7,061,000	7,061,000	Dana Transfer Umum-Dana Alokasi Umum	Persentase Pelaksanaan Penunjang Urusan Pemerintahan Daerah Kabupaten	100 %	12,100,000
1.02.01.2.06	Penyediaan Peralatan Rumah Tangga	Persentase Pelaksanaan Penunjang Urusan Pemerintahan Daerah Kabupaten	Jumlah Paket Peralatan Rumah Tangga yang Disediakan	Terlayannya Administrasi Umum Perangkat Daerah	Kab. Purworejo, Semua Kecamatan, Semua Kelurahan	100 %	100 %	1 Paket	1 Paket	100 %	100 %	12,000,200	12,000,200	Dana Transfer Umum-Dana Alokasi Umum	Persentase Pelaksanaan Penunjang Urusan Pemerintahan Daerah Kabupaten	100 %	19,223,270
1.02.01.2.06	Penyediaan Bahan Logistik Kantor	Persentase Pelaksanaan Penunjang Urusan Pemerintahan Daerah Kabupaten	Jumlah Paket Bahan Logistik Kantor yang Disediakan	Terlayannya Administrasi Umum Perangkat Daerah	Kab. Purworejo, Semua Kecamatan, Semua Kelurahan	100 %	100 %	1 Paket	1 Paket	100 %	100 %	106,722,000	106,722,000	Dana Transfer Umum-Dana Alokasi Umum	Persentase Pelaksanaan Penunjang Urusan Pemerintahan Daerah Kabupaten	100 %	129,133,620
1.02.01.2.06	Penyediaan Barang Cetak dan Penggandaan	Persentase Pelaksanaan Penunjang Urusan Pemerintahan Daerah Kabupaten	Jumlah Paket Barang Cetak dan Penggandaan yang Disediakan	Terlayannya Administrasi Umum Perangkat Daerah	Kab. Purworejo, Semua Kecamatan, Semua Kelurahan	100 %	100 %	1 Paket	1 Paket	100 %	100 %	15,020,100	15,020,100	Dana Transfer Umum-Dana Alokasi Umum	Persentase Pelaksanaan Penunjang Urusan Pemerintahan Daerah Kabupaten	100 %	21,181,776
1.02.01.2.06	Penyediaan Bahan/Material	Persentase Pelaksanaan Penunjang Urusan Pemerintahan Daerah Kabupaten	Jumlah Paket Bahan/Material yang Disediakan	Terlayannya Administrasi Umum Perangkat Daerah	Kab. Purworejo, Semua Kecamatan, Semua Kelurahan	100 %	100 %	1 Paket	1 Paket	100 %	100 %	14,990,800	14,990,800	Dana Transfer Umum-Dana Alokasi Umum	Persentase Pelaksanaan Penunjang Urusan Pemerintahan Daerah Kabupaten	100 %	24,166,241

**Perubahan Program dan Kegiatan Perangkat Daerah
Kabupaten Purworejo
Tahun 2023**

Unit Organisasi : 1.02.0.00.0.00.01.0000 DINAS KESEHATAN
Sub Unit Organisasi : 1.02.0.00.0.00.01.0000 DINAS KESEHATAN

Kode	Urusan/ Bidang Urusan/ Program/ Kegiatan/ Sub Kegiatan	Indikator Kinerja			Rencana Tahun 2023								Catatan Penting	Prakiraan Maju Rencana Tahun 2024				
		Capaian Program	Keluaran Sub Kegiatan	Hasil Kegiatan	Lokasi Output Kegiatan	Target Capaian Kinerja				Pagu Indikatif (Rp.)		Sumber Dana		Target Capaian Kinerja		Kebutuhan Dana/ Pagu Indikatif (Rp.)		
						Program		Keluaran Sub Kegiatan		Hasil Kegiatan				Sebelum	Sesudah		Tolok Ukur	Target
						Sebelum	Sesudah	Sebelum	Sesudah	Sebelum	Sesudah							
1.02.01.06.08	Fasilitasi Kunjungan Tamu	Persentase Pelaksanaan Penunjang Urusan Pemerintahan Daerah Kabupaten	Jumlah Laporan Fasilitasi Kunjungan Tamu	Terlayannya Administrasi Umum Perangkat Daerah	Kab. Purworejo, Semua Kecamatan, Semua Kelurahan	100 %	100 %	12 Laporan	12 Laporan	100 %	100 %	9,945,000	9,945,000	Dana Transfer Umum-Dana Alokasi Umum		Persentase Pelaksanaan Penunjang Urusan Pemerintahan Daerah Kabupaten	100 %	12,033,450

**Perubahan Program dan Kegiatan Perangkat Daerah
Kabupaten Purworejo
Tahun 2023**

Unit Organisasi : 1.02.0.00.0.00.01.0000 DINAS KESEHATAN
Sub Unit Organisasi : 1.02.0.00.0.00.01.0000 DINAS KESEHATAN

Kode	Urusan/ Bidang Urusan/ Program/ Kegiatan/ Sub Kegiatan	Indikator Kinerja			Rencana Tahun 2023								Catatan Penting	Prakiraan Maju Rencana Tahun 2024				
		Capaian Program	Keluaran Sub Kegiatan	Hasil Kegiatan	Lokasi Output Kegiatan	Target Capaian Kinerja				Pagu Indikatif (Rp.)		Sumber Dana		Target Capaian Kinerja		Kebutuhan Dana/ Pagu Indikatif (Rp.)		
						Program		Keluaran Sub Kegiatan		Hasil Kegiatan				Sebelum	Sesudah		Tolok Ukur	Target
						Sebelum	Sesudah	Sebelum	Sesudah	Sebelum	Sesudah							
1.02.01.2.06.09	Penyelenggaraan Rapat Koordinasi dan Konsultasi SKPD	Persentase Pelaksanaan Penunjang Urusan Pemerintahan Daerah Kabupaten	Jumlah Laporan Penyelenggaraan Rapat Koordinasi dan Konsultasi SKPD	Terlayannya Administrasi Umum Perangkat Daerah	Kab. Purworejo, Semua Kecamatan, Semua Kelurahan	100 %	100 %	12 Laporan	12 Laporan	100 %	100 %	226,951,500	227,572,500	Dana Transfer Umum-Dana Alokasi Umum	Persentase Pelaksanaan Penunjang Urusan Pemerintahan Daerah Kabupaten	100 %	365,361,315	
1.02.01.2.06.10	Penatausahaan Arsip Dinamis pada SKPD	Persentase Pelaksanaan Penunjang Urusan Pemerintahan Daerah Kabupaten	Jumlah Dokumen Penatausahaan Arsip Dinamis pada SKPD	Terlayannya Administrasi Umum Perangkat Daerah	Kab. Purworejo, Semua Kecamatan, Semua Kelurahan	100 %	100 %	4 Dokumen	4 Dokumen	100 %	100 %	5,693,600	5,693,600	Dana Transfer Umum-Dana Alokasi Umum	Persentase Pelaksanaan Penunjang Urusan Pemerintahan Daerah Kabupaten	100 %	6,889,256	
1.02.01.2.07	Pengadaan Barang Milik Daerah Penunjang Urusan Pemerintah Daerah											514,488,200	50,748,000		0			
1.02.01.2.07.05	Pengadaan Mebel	Persentase Pelaksanaan Penunjang Urusan Pemerintahan Daerah Kabupaten	Jumlah Paket Mebel yang Disediakan	Diadakannya Barang Milik Daerah (BMD) Penunjang Urusan Pemerintah Daerah	Kab. Purworejo, Semua Kecamatan, Semua Kelurahan	100 %	100 %		40 Unit	1 Jenis	1 Jenis	0	25,000,000	Dana Transfer Umum-Dana Alokasi Umum Dana Insentif Daerah	Persentase Pelaksanaan Penunjang Urusan Pemerintahan Daerah Kabupaten	100 %	0	
1.02.01.2.07.06	Pengadaan Peralatan dan Mesin Lainnya	Persentase Pelaksanaan Penunjang Urusan Pemerintahan Daerah Kabupaten	Jumlah Unit Peralatan dan Mesin Lainnya yang Disediakan	Diadakannya Barang Milik Daerah (BMD) Penunjang Urusan Pemerintah Daerah	Kab. Purworejo, Semua Kecamatan, Semua Kelurahan	100 %	100 %	2 Unit	3 Unit	1 Jenis	1 Jenis	514,488,200	25,748,000	Dana Transfer Umum-Dana Alokasi Umum	Persentase Pelaksanaan Penunjang Urusan Pemerintahan Daerah Kabupaten	100 %	0	
1.02.01.2.07.07	Pengadaan Aset Tetap Lainnya	Persentase Pelaksanaan Penunjang Urusan Pemerintahan Daerah Kabupaten	Jumlah Unit Aset Tetap Lainnya yang Disediakan	Diadakannya Barang Milik Daerah (BMD) Penunjang Urusan Pemerintah Daerah	Kab. Purworejo, Semua Kecamatan, Semua Kelurahan	100 %	100 %		0 Unit	1 Jenis	1 Jenis	0	0	Dana Transfer Umum-Dana Alokasi Umum	Persentase Pelaksanaan Penunjang Urusan Pemerintahan Daerah Kabupaten	100 %	0	
1.02.01.2.08	Penyediaan Jasa Penunjang Urusan Pemerintahan Daerah											300,339,934	300,339,934		360,891,723			
1.02.01.2.08.01	Penyediaan Jasa Surat Menyurat	Persentase Pelaksanaan Penunjang Urusan Pemerintahan Daerah Kabupaten	Jumlah Laporan Penyediaan Jasa Surat Menyurat	Tersusunnya Laporan Penyediaan Jasa Penunjang Urusan Pemerintahan Daerah	Kab. Purworejo, Semua Kecamatan, Semua Kelurahan	100 %	100 %	12 Laporan	12 Laporan	3 Laporan	3 Laporan	312,500	312,500	Dana Transfer Umum-Dana Alokasi Umum	Persentase Pelaksanaan Penunjang Urusan Pemerintahan Daerah Kabupaten	100 %	378,125	

**Perubahan Program dan Kegiatan Perangkat Daerah
Kabupaten Purworejo
Tahun 2023**

Unit Organisasi : 1.02.0.00.0.00.01.0000 DINAS KESEHATAN
Sub Unit Organisasi : 1.02.0.00.0.00.01.0000 DINAS KESEHATAN

Kode	Urusan/ Bidang Urusan/ Program/ Kegiatan/ Sub Kegiatan	Indikator Kinerja			Rencana Tahun 2023								Catatan Penting	Prakiraan Maju Rencana Tahun 2024			
		Capaian Program	Keluaran Sub Kegiatan	Hasil Kegiatan	Lokasi Output Kegiatan	Target Capaian Kinerja				Pagu Indikatif (Rp.)		Sumber Dana		Target Capaian Kinerja		Kebutuhan Dana/ Pagu Indikatif (Rp.)	
						Program		Keluaran Sub Kegiatan						Hasil Kegiatan			Tolok Ukur
						Sebelum	Sesudah	Sebelum	Sesudah	Sebelum	Sesudah			Sebelum	Sesudah		
1.02.01.2.08.02	Penyediaan Jasa Komunikasi, Sumber Daya Air dan Listrik	Persentase Pelaksanaan Penunjang Urusan Pemerintahan Daerah Kabupaten	Jumlah Laporan Penyediaan Jasa Komunikasi, Sumber Daya Air dan Listrik yang Disediakan	Tersusunnya Laporan Penyediaan Jasa Penunjang Urusan Pemerintahan Daerah	Kab. Purworejo, Semua Kecamatan, Semua Kelurahan	100 %	100 %	12 Laporan	12 Laporan	3 Laporan	3 Laporan	275,409,122	275,409,122	Dana Transfer Umum-Dana Alokasi Umum	Persentase Pelaksanaan Penunjang Urusan Pemerintahan Daerah Kabupaten	100 %	333,245,038
1.02.01.2.08.04	Penyediaan Jasa Pelayanan Umum Kantor	Persentase Pelaksanaan Penunjang Urusan Pemerintahan Daerah Kabupaten	Jumlah Laporan Penyediaan Jasa Pelayanan Umum Kantor yang Disediakan	Tersusunnya Laporan Penyediaan Jasa Penunjang Urusan Pemerintahan Daerah	Kab. Purworejo, Semua Kecamatan, Semua Kelurahan	100 %	100 %	12 Laporan	12 Laporan	3 Laporan	3 Laporan	24,618,312	24,618,312	Dana Transfer Umum-Dana Alokasi Umum	Persentase Pelaksanaan Penunjang Urusan Pemerintahan Daerah Kabupaten	100 %	27,268,560
1.02.01.2.09	Pemeliharaan Barang Milik Daerah Penunjang Urusan Pemerintahan Daerah											341,552,200	341,650,200				401,276,898
1.02.01.2.09.01	Penyediaan Jasa Pemeliharaan, Biaya Pemeliharaan, dan Pajak Kendaraan Perorangan Dinas atau Kendaraan Dinas Jabatan	Persentase Pelaksanaan Penunjang Urusan Pemerintahan Daerah Kabupaten	Jumlah Kendaraan Perorangan Dinas atau Kendaraan Dinas Jabatan yang Dipelihara dan dibayarkan Pajaknya	Terpeliharanya Barang Milik Daerah (BMD) Penunjang Urusan Pemerintahan Daerah	Kab. Purworejo, Semua Kecamatan, Semua Kelurahan	100 %	100 %	11 Unit	11 Unit	7 Jenis	7 Jenis	111,065,000	111,065,000	Dana Transfer Umum-Dana Alokasi Umum	Persentase Pelaksanaan Penunjang Urusan Pemerintahan Daerah Kabupaten	100 %	134,388,650
1.02.01.2.09.02	Penyediaan Jasa Pemeliharaan, Biaya Pemeliharaan, Pajak dan Perizinan Kendaraan Dinas Operasional atau Lapangan	Persentase Pelaksanaan Penunjang Urusan Pemerintahan Daerah Kabupaten	Jumlah Kendaraan Dinas Operasional atau Lapangan yang Dipelihara dan dibayarkan Pajak dan Perizinannya	Terpeliharanya Barang Milik Daerah (BMD) Penunjang Urusan Pemerintahan Daerah	Kab. Purworejo, Semua Kecamatan, Semua Kelurahan	100 %	100 %	1 Unit	1 Unit	7 Jenis	7 Jenis	10,429,000	10,429,000	Dana Transfer Umum-Dana Alokasi Umum	Persentase Pelaksanaan Penunjang Urusan Pemerintahan Daerah Kabupaten	100 %	12,619,090
1.02.01.2.09.05	Pemeliharaan Mebel	Persentase Pelaksanaan Penunjang Urusan Pemerintahan Daerah Kabupaten	Jumlah Mebel yang Dipelihara	Terpeliharanya Barang Milik Daerah (BMD) Penunjang Urusan Pemerintahan Daerah	Kab. Purworejo, Semua Kecamatan, Semua Kelurahan	100 %	100 %	122 Unit	122 Unit	7 Jenis	7 Jenis	5,246,000	5,246,000	Dana Transfer Umum-Dana Alokasi Umum	Persentase Pelaksanaan Penunjang Urusan Pemerintahan Daerah Kabupaten	100 %	6,347,660
1.02.01.2.09.06	Pemeliharaan Peralatan dan Mesin Lainnya	Persentase Pelaksanaan Penunjang Urusan Pemerintahan Daerah Kabupaten	Jumlah Peralatan dan Mesin Lainnya yang Dipelihara	Terpeliharanya Barang Milik Daerah (BMD) Penunjang Urusan Pemerintahan Daerah	Kab. Purworejo, Semua Kecamatan, Semua Kelurahan	100 %	100 %	64 Unit	64 Unit	7 Jenis	7 Jenis	39,855,000	39,855,000	Dana Transfer Umum-Dana Alokasi Umum	Persentase Pelaksanaan Penunjang Urusan Pemerintahan Daerah Kabupaten	100 %	48,224,550

**Perubahan Program dan Kegiatan Perangkat Daerah
Kabupaten Purworejo
Tahun 2023**

Unit Organisasi : 1.02.0.00.0.00.01.0000 DINAS KESEHATAN
Sub Unit Organisasi : 1.02.0.00.0.00.01.0000 DINAS KESEHATAN

Kode	Urusan/ Bidang Urusan/ Program/ Kegiatan/ Sub Kegiatan	Indikator Kinerja			Rencana Tahun 2023										Catatan Penting	Prakiraan Maju Rencana Tahun 2024		
		Capaian Program	Keluaran Sub Kegiatan	Hasil Kegiatan	Lokasi Output Kegiatan	Target Capaian Kinerja						Pagu Indikatif (Rp.)		Sumber Dana		Target Capaian Kinerja		Kebutuhan Dana/ Pagu Indikatif (Rp.)
						Program		Keluaran Sub Kegiatan		Hasil Kegiatan		Sebelum	Sesudah			Tolok Ukur	Target	
						Sebelum	Sesudah	Sebelum	Sesudah	Sebelum	Sesudah							
1.02.01.2.09.09	Pemeliharaan/Rehabilitasi Gedung Kantor dan Bangunan Lainnya	Persentase Pelaksanaan Penunjang Urusan Pemerintahan Daerah Kabupaten	Jumlah Gedung Kantor dan Bangunan Lainnya yang Dipelihara/Direhabilitasi	Terpeliharanya Barang Milik Daerah (BMD) Penunjang Urusan Pemerintahan Daerah	Kab. Purworejo, Semua Kecamatan, Semua Kelurahan	100 %	100 %	3 Unit	3 Unit	7 Jenis	7 Jenis	62,371,200	62,371,200	Dana Transfer Umum-Dana Alokasi Umum	Persentase Pelaksanaan Penunjang Urusan Pemerintahan Daerah Kabupaten	100 %	75,469,152	
1.02.01.2.09.10	Pemeliharaan/Rehabilitasi Sarana dan Prasarana Gedung Kantor atau Bangunan Lainnya	Persentase Pelaksanaan Penunjang Urusan Pemerintahan Daerah Kabupaten	Jumlah Sarana dan Prasarana Gedung Kantor atau Bangunan Lainnya yang Dipelihara/Direhabilitasi	Terpeliharanya Barang Milik Daerah (BMD) Penunjang Urusan Pemerintahan Daerah	Kab. Purworejo, Semua Kecamatan, Semua Kelurahan	100 %	100 %	8 Unit	8 Unit	7 Jenis	7 Jenis	3,481,000	3,579,000	Dana Transfer Umum-Dana Alokasi Umum	Persentase Pelaksanaan Penunjang Urusan Pemerintahan Daerah Kabupaten	100 %	4,212,010	
1.02.01.2.09.12	Pemeliharaan/Rehabilitasi Tanah	Persentase Pelaksanaan Penunjang Urusan Pemerintahan Daerah Kabupaten	Luas Tanah yang Dilakukan Pemeliharaan/Rehabilitasi	Terpeliharanya Barang Milik Daerah (BMD) Penunjang Urusan Pemerintahan Daerah	Kab. Purworejo, Semua Kecamatan, Semua Kelurahan	100 %	100 %	17112 Ha	17112 Ha	7 Jenis	7 Jenis	109,105,000	109,105,000	Dana Transfer Umum-Dana Alokasi Umum	Persentase Pelaksanaan Penunjang Urusan Pemerintahan Daerah Kabupaten	100 %	120,015,786	
1.02.02	PROGRAM PEMENUHAN UPAYA KESEHATAN PERORANGAN DAN UPAYA KESEHATAN MASYARAKAT											68,488,168,354	72,866,049,538			115,091,597,222		
1.02.02.2.01	Penyediaan Fasilitas Pelayanan Kesehatan untuk UKM dan UKP Kewenangan Daerah Kabupaten/Kota											21,331,072,611	18,037,604,208			39,335,954,001		
1.02.02.2.01.02	Pembangunan Puskesmas	Persentase Ketercapaian Faskes yang Menyenggarakan Pelayanan untuk Upaya Kesehatan Masyarakat dan Upaya Kesehatan Perorangan	Jumlah Pusat Kesehatan Masyarakat (Puskesmas) yang Dibangun	Tercapainya Fasilitas Kesehatan dan Lembaga yang Mendukung Fasilitas Pelayanan Kesehatan untuk Upaya Kesehatan Masyarakat dan Upaya Kesehatan Perorangan Sesuai Standar	Kab. Purworejo, Purwodadi, Bubutan Kab. Purworejo, Gebang, Gebang Kab. Purworejo, Loano, Banyuasin Kembaran	100 %	100 %	3 Unit	0 Unit	30 Unit	30 Unit	0	0	Dana Transfer Umum-Dana Alokasi Umum	Persentase Ketercapaian Faskes yang Menyenggarakan Pelayanan untuk Upaya Kesehatan Masyarakat dan Upaya Kesehatan Perorangan	100 %	0	
1.02.02.2.01.07	Pengembangan Fasilitas Kesehatan Lainnya	Persentase Ketercapaian Faskes yang Menyenggarakan Pelayanan untuk Upaya Kesehatan Masyarakat dan Upaya Kesehatan Perorangan	Jumlah Fasilitas Kesehatan Lainnya yang Ditingkatkan Sarana, Prasarana, Alat Kesehatan dan SDM agar Sesuai Standar	Tercapainya Fasilitas Kesehatan dan Lembaga yang Mendukung Fasilitas Pelayanan Kesehatan untuk Upaya Kesehatan Masyarakat dan Upaya Kesehatan Perorangan Sesuai Standar	Kab. Purworejo, Semua Kecamatan, Semua Kelurahan	100 %	100 %	2 Unit	2 Unit	30 Unit	30 Unit	1,135,000,000	1,135,000,000	Dana Transfer Umum-Dana Alokasi Umum	Persentase Ketercapaian Faskes yang Menyenggarakan Pelayanan untuk Upaya Kesehatan Masyarakat dan Upaya Kesehatan Perorangan	100 %	0	

**Perubahan Program dan Kegiatan Perangkat Daerah
Kabupaten Purworejo
Tahun 2023**

Unit Organisasi : 1.02.0.00.0.00.01.0000 DINAS KESEHATAN
Sub Unit Organisasi : 1.02.0.00.0.00.01.0000 DINAS KESEHATAN

Kode	Urusan/ Bidang Urusan/ Program/ Kegiatan/ Sub Kegiatan	Indikator Kinerja			Rencana Tahun 2023										Catatan Penting	Prakiraan Maju Rencana Tahun 2024		
		Capaian Program	Keluaran Sub Kegiatan	Hasil Kegiatan	Lokasi Output Kegiatan	Target Capaian Kinerja						Pagu Indikatif (Rp.)		Sumber Dana		Target Capaian Kinerja		Kebutuhan Dana/ Pagu Indikatif (Rp.)
						Program		Keluaran Sub Kegiatan		Hasil Kegiatan		Sebelum	Sesudah			Tolok Ukur	Target	
						Sebelum	Sesudah	Sebelum	Sesudah	Sebelum	Sesudah							
1.02.02.2.01.09	Rehabilitasi dan Pemeliharaan Puskesmas	Persentase Ketercapaian Faskes yang Menyelenggarakan Pelayanan untuk Upaya Kesehatan Masyarakat dan Upaya Kesehatan Perorangan	Jumlah Sarana, Prasarana dan Alat Kesehatan yang Telah Dilakukan Rehabilitasi dan Pemeliharaan Oleh Puskesmas	Tercapainya Fasilitas Kesehatan dan Lembaga yang Mendukung Fasilitas Pelayanan Kesehatan untuk Upaya Kesehatan Masyarakat dan Upaya Kesehatan Perorangan Sesuai Standar	Kab. Purworejo, Purwodadi, Bubutan Kab. Purworejo, Bagelen, Dadirejo Kab. Purworejo, Gebang, Gebang Kab. Purworejo, Loano, Banyuasin Kembaran	100 %	100 %	4 Unit	4 Unit	30 Unit	30 Unit	750,000,000	750,000,000	Dana Transfer Umum-Dana Alokasi Umum Dana Transfer Khusus-Dana Alokasi Khusus Fisik	Persentase Ketercapaian Faskes yang Menyelenggarakan Pelayanan untuk Upaya Kesehatan Masyarakat dan Upaya Kesehatan Perorangan	100 %	2,000,000,000	
1.02.02.2.01.10	Rehabilitasi dan Pemeliharaan Fasilitas Kesehatan Lainnya	Persentase Ketercapaian Faskes yang Menyelenggarakan Pelayanan untuk Upaya Kesehatan Masyarakat dan Upaya Kesehatan Perorangan	Jumlah Sarana, Prasarana dan Alat Kesehatan yang Telah Dilakukan Rehabilitasi dan Pemeliharaan oleh Fasilitas Kesehatan Lainnya	Tercapainya Fasilitas Kesehatan dan Lembaga yang Mendukung Fasilitas Pelayanan Kesehatan untuk Upaya Kesehatan Masyarakat dan Upaya Kesehatan Perorangan Sesuai Standar	Kab. Purworejo, Semua Kecamatan, Semua Kelurahan	100 %	100 %	1 Unit	1 Unit	30 Unit	30 Unit	450,000,000	450,000,000	Dana Transfer Umum - Dana Alokasi Umum	Persentase Ketercapaian Faskes yang Menyelenggarakan Pelayanan untuk Upaya Kesehatan Masyarakat dan Upaya Kesehatan Perorangan	100 %	330,000,000	
1.02.02.2.01	Penyediaan Fasilitas Pelayanan Kesehatan untuk UKM dan UKP Kewenangan Daerah Kabupaten/Kota											0	0			0		
1.02.02.2.01.12	Pengadaan Sarana Fasilitas Pelayanan Kesehatan	Persentase Ketercapaian Faskes yang Menyelenggarakan Pelayanan untuk Upaya Kesehatan Masyarakat dan Upaya Kesehatan Perorangan	Jumlah Pengadaan Sarana Fasilitas Pelayanan Kesehatan	Faskes yang Memiliki Fasilitas Pelayanan Kesehatan untuk Upaya Kesehatan Masyarakat dan Upaya Kesehatan Perorangan Sesuai Standar	Kab. Purworejo, Semua Kecamatan, Semua Kelurahan			3 paket	0 paket	29 faskes	29 faskes	0	0	DAK Fisik-Bidang Pendidikan-Reguler-Gedung Olahraga			839,201,792	
1.02.02.2.01.13	Pengadaan Prasarana dan Pendukung Fasilitas Pelayanan Kesehatan	Persentase Ketercapaian Faskes yang Menyelenggarakan Pelayanan untuk Upaya Kesehatan Masyarakat dan Upaya Kesehatan Perorangan	Jumlah Pengadaan Prasarana dan Pendukung Fasilitas Pelayanan Kesehatan	Faskes yang Memiliki Fasilitas Pelayanan Kesehatan untuk Upaya Kesehatan Masyarakat dan Upaya Kesehatan Perorangan Sesuai Standar	Kab. Purworejo, Semua Kecamatan, Semua Kelurahan			3 paket	0 paket	29 faskes	29 faskes	0	0	Dana Transfer Umum-Dana Alokasi Umum			786,500,000	
1.02.02.2.01	Penyediaan Fasilitas Pelayanan Kesehatan untuk UKM dan UKP Kewenangan Daerah Kabupaten/Kota											21,331,072,611	18,037,604,208			39,335,954,001		

**Perubahan Program dan Kegiatan Perangkat Daerah
Kabupaten Purworejo
Tahun 2023**

Unit Organisasi : 1.02.0.00.0.00.01.0000 DINAS KESEHATAN
Sub Unit Organisasi : 1.02.0.00.0.00.01.0000 DINAS KESEHATAN

Kode	Urusan/ Bidang Urusan/ Program/ Kegiatan/ Sub Kegiatan	Indikator Kinerja			Rencana Tahun 2023								Catatan Penting	Prakiraan Maju Rencana Tahun 2024				
		Capaian Program	Keluaran Sub Kegiatan	Hasil Kegiatan	Lokasi Output Kegiatan	Target Capaian Kinerja						Pagu Indikatif (Rp.)		Sumber Dana	Target Capaian Kinerja		Kebutuhan Dana/ Pagu Indikatif (Rp.)	
						Program		Keluaran Sub Kegiatan		Hasil Kegiatan					Tolok Ukur	Target		
						Sebelum	Sesudah	Sebelum	Sesudah	Sebelum	Sesudah	Sebelum						Sesudah
1.02.02.2.01.14	Pengadaan Alat Kesehatan/Alat Penunjang Medik Fasilitas Pelayanan Kesehatan	Persentase Ketercapaian Faskes yang Menyelenggarakan Pelayanan untuk Upaya Kesehatan Masyarakat dan Upaya Kesehatan Perorangan	Jumlah Alat Kesehatan/Alat Penunjang Medik Fasilitas Pelayanan Kesehatan yang Disediakan	Tercapainya Fasilitas Kesehatan dan Lembaga yang Mendukung Fasilitas Pelayanan Kesehatan untuk Upaya Kesehatan Masyarakat dan Upaya Kesehatan Perorangan Sesuai Standar	Kab. Purworejo, Semua Kecamatan, Semua Kelurahan	100 %	100 %	178 Unit	178 Unit	30 Unit	30 Unit	6,600,814,550	6,004,568,251	DBH CHT Dana Transfer Khusus - Dana Alokasi Khusus Fisik	Persentase Ketercapaian Faskes yang Menyelenggarakan Pelayanan untuk Upaya Kesehatan Masyarakat dan Upaya Kesehatan Perorangan	100 %	26,873,582,218	
1.02.02.2.01.16	Pengadaan Obat, Vaksin	Persentase Ketercapaian Faskes yang Menyelenggarakan Pelayanan untuk Upaya Kesehatan Masyarakat dan Upaya Kesehatan Perorangan	Jumlah Obat dan Vaksin yang Disediakan	Tercapainya Fasilitas Kesehatan dan Lembaga yang Mendukung Fasilitas Pelayanan Kesehatan untuk Upaya Kesehatan Masyarakat dan Upaya Kesehatan Perorangan Sesuai Standar	Kab. Purworejo, Semua Kecamatan, Semua Kelurahan	100 %	100 %	33 Paket	33 Paket	30 Unit	30 Unit	3,305,680,000	3,305,680,000	Dana Transfer Umum-Dana Alokasi Umum Dana Insentif Daerah DBH CHT Dana Transfer Khusus - Dana Alokasi Khusus Fisik	Persentase Ketercapaian Faskes yang Menyelenggarakan Pelayanan untuk Upaya Kesehatan Masyarakat dan Upaya Kesehatan Perorangan	100 %	5,622,371,783	
1.02.02.2.01.17	Pengadaan Bahan Habis Pakai	Persentase Ketercapaian Faskes yang Menyelenggarakan Pelayanan untuk Upaya Kesehatan Masyarakat dan Upaya Kesehatan Perorangan	Jumlah Bahan Habis Pakai yang Disediakan	Tercapainya Fasilitas Kesehatan dan Lembaga yang Mendukung Fasilitas Pelayanan Kesehatan untuk Upaya Kesehatan Masyarakat dan Upaya Kesehatan Perorangan Sesuai Standar	Kab. Purworejo, Semua Kecamatan, Semua Kelurahan	100 %	100 %	33 Paket	33 Paket	30 Unit	30 Unit	8,364,872,752	5,910,087,957	Dana Transfer Umum-Dana Alokasi Umum DBH Cukai Hasil Tembakau (CHT) Dana Transfer Khusus - Dana Alokasi Khusus Fisik	Persentase Ketercapaian Faskes yang Menyelenggarakan Pelayanan untuk Upaya Kesehatan Masyarakat dan Upaya Kesehatan Perorangan	100 %	3,300,000,000	
1.02.02.2.01.18	Pemeliharaan Sarana Fasilitas Pelayanan Kesehatan	Persentase Ketercapaian Faskes yang Menyelenggarakan Pelayanan untuk Upaya Kesehatan Masyarakat dan Upaya Kesehatan Perorangan	Jumlah Sarana Fasilitas Pelayanan Kesehatan Yang Dilakukan Pemeliharaan	Tercapainya Fasilitas Kesehatan dan Lembaga yang Mendukung Fasilitas Pelayanan Kesehatan untuk Upaya Kesehatan Masyarakat dan Upaya Kesehatan Perorangan Sesuai Standar	Kab. Purworejo, Semua Kecamatan, Semua Kelurahan	100 %	100 %	1 Unit	1 Unit	30 Unit	30 Unit	93,861,000	0	Dana Transfer Umum-Dana Alokasi Umum	Persentase Ketercapaian Faskes yang Menyelenggarakan Pelayanan untuk Upaya Kesehatan Masyarakat dan Upaya Kesehatan Perorangan	100 %	110,000,000	
1.02.02.2.01	Penyediaan Fasilitas Pelayanan Kesehatan untuk UKM dan UKP Kewenangan Daerah Kabupaten/Kota											0	0			0		

**Perubahan Program dan Kegiatan Perangkat Daerah
Kabupaten Purworejo
Tahun 2023**

Unit Organisasi : 1.02.0.00.0.00.01.0000 DINAS KESEHATAN
Sub Unit Organisasi : 1.02.0.00.0.00.01.0000 DINAS KESEHATAN

Kode	Urusan/ Bidang Urusan/ Program/ Kegiatan/ Sub Kegiatan	Indikator Kinerja			Rencana Tahun 2023								Catatan Penting	Prakiraan Maju Rencana Tahun 2024				
		Capaian Program	Keluaran Sub Kegiatan	Hasil Kegiatan	Lokasi Output Kegiatan	Target Capaian Kinerja						Pagu Indikatif (Rp.)		Sumber Dana	Target Capaian Kinerja		Kebutuhan Dana/ Pagu Indikatif (Rp.)	
						Program		Keluaran Sub Kegiatan		Hasil Kegiatan					Tolok Ukur	Target		
						Sebelum	Sesudah	Sebelum	Sesudah	Sebelum	Sesudah	Sebelum						Sesudah
1.02.02.2.01.19	Pemeliharaan Prasarana dan Pendukung Fasilitas Pelayanan Kesehatan	Persentase Ketercapaian Faskes yang menyelenggarakan Pelayanan untuk Upaya Kesehatan Masyarakat dan Upaya Kesehatan Perorangan	Jumlah Prasarana dan Pendukung Fasilitas Pelayanan Kesehatan yang Dilakukan Pemeliharaan	Faskes yang Memiliki Fasilitas Pelayanan Kesehatan untuk Upaya Kesehatan Masyarakat dan Upaya Kesehatan Perorangan Sesuai Standar	Kab. Purworejo, Semua Kecamatan, Semua Kelurahan			1 paket	0 paket	29 faskes	29 faskes		0	0	Dana Transfer Umum-Dana Alokasi Umum			110,000,000
1.02.02.2.01	Penyediaan Fasilitas Pelayanan Kesehatan untuk UKM dan UKP Kewenangan Daerah Kabupaten/Kota												21,331,072,611	18,037,604,208			39,335,954,001	
1.02.02.2.01.20	Pemeliharaan Rutin dan Berkala Alat Kesehatan/Alat Penunjang Medik Fasilitas Pelayanan Kesehatan	Persentase Ketercapaian Faskes yang menyelenggarakan Pelayanan untuk Upaya Kesehatan Masyarakat dan Upaya Kesehatan Perorangan	Jumlah Alat Kesehatan/Alat Penunjang Medik Fasilitas Layanan Kesehatan yang Terpelihara Sesuai Standar	Tercapainya Fasilitas Kesehatan dan Lembaga yang Mendukung Fasilitas Pelayanan Kesehatan untuk Upaya Kesehatan Masyarakat dan Upaya Kesehatan Perorangan Sesuai Standar	Kab. Purworejo, Semua Kecamatan, Semua Kelurahan	100 %	100 %	300 Unit	300 Unit	30 Unit	30 Unit		600,000,000	425,000,000	Dana Insentif Daerah	Persentase Ketercapaian Faskes yang menyelenggarakan Pelayanan untuk Upaya Kesehatan Masyarakat dan Upaya Kesehatan Perorangan	100 %	1,100,000,000
1.02.02.2.01.21	Distribusi Alat Kesehatan, Obat, Vaksin, Bahan Medis Habis Pakai (BMHP), Makanan dan Minuman ke Puskesmas serta Fasilitas Kesehatan Lainnya	Persentase Ketercapaian Faskes yang menyelenggarakan Pelayanan untuk Upaya Kesehatan Masyarakat dan Upaya Kesehatan Perorangan	Jumlah Distribusi Alat Kesehatan, Obat, Vaksin, Bahan Medis Habis Pakai (BMHP), Makanan dan Minuman yang Didistribusikan ke Puskesmas serta Fasilitas Kesehatan Lainnya	Tercapainya Fasilitas Kesehatan dan Lembaga yang Mendukung Fasilitas Pelayanan Kesehatan untuk Upaya Kesehatan Masyarakat dan Upaya Kesehatan Perorangan Sesuai Standar	Kab. Purworejo, Semua Kecamatan, Semua Kelurahan	100 %	100 %	1 Paket	1 Paket	30 Unit	30 Unit		30,844,309	57,268,000	DAK Non Fisik-BOKKB-BOK	Persentase Ketercapaian Faskes yang menyelenggarakan Pelayanan untuk Upaya Kesehatan Masyarakat dan Upaya Kesehatan Perorangan	100 %	0
1.02.02.2.02	Penyediaan Layanan Kesehatan untuk UKM dan UKP Rujukan Tingkat Daerah Kabupaten/Kota												46,748,794,559	54,307,614,346			74,832,496,403	
1.02.02.2.02.01	Pengelolaan Pelayanan Kesehatan Ibu Hamil	Persentase Ketercapaian Faskes yang menyelenggarakan Pelayanan untuk Upaya Kesehatan Masyarakat dan Upaya Kesehatan Perorangan	Jumlah Ibu Hamil yang Mendapatkan Pelayanan Kesehatan Sesuai Standar	Tercapainya Fasilitas Kesehatan yang Penyediaan Layanan Kesehatan untuk UKM dan UKP Sesuai Standar	Kab. Purworejo, Semua Kecamatan, Semua Kelurahan	100 %	100 %	9091 Orang	9091 Orang	29 Unit	29 Unit		2,825,897,571	265,000,368	DAK Non Fisik-BOKKB-BOK Dana Insentif Daerah	Persentase Ketercapaian Faskes yang menyelenggarakan Pelayanan untuk Upaya Kesehatan Masyarakat dan Upaya Kesehatan Perorangan	100 %	741,888,144

**Perubahan Program dan Kegiatan Perangkat Daerah
Kabupaten Purworejo
Tahun 2023**

Unit Organisasi : 1.02.0.00.0.00.01.0000 DINAS KESEHATAN
Sub Unit Organisasi : 1.02.0.00.0.00.01.0000 DINAS KESEHATAN

Kode	Urusan/ Bidang Urusan/ Program/ Kegiatan/ Sub Kegiatan	Indikator Kinerja			Rencana Tahun 2023								Catatan Penting	Prakiraan Maju Rencana Tahun 2024				
		Capaian Program	Keluaran Sub Kegiatan	Hasil Kegiatan	Lokasi Output Kegiatan	Target Capaian Kinerja				Pagu Indikatif (Rp.)		Sumber Dana		Target Capaian Kinerja		Kebutuhan Dana/ Pagu Indikatif (Rp.)		
						Program		Keluaran Sub Kegiatan		Hasil Kegiatan				Sebelum	Sesudah		Tolok Ukur	Target
						Sebelum	Sesudah	Sebelum	Sesudah	Sebelum	Sesudah							
1.02.02.2.02	Pengelolaan Pelayanan Kesehatan Ibu Bersalin	Persentase Ketercapaian Faskes yang Menyelenggarakan Pelayanan untuk Upaya Kesehatan Masyarakat dan Upaya Kesehatan Perorangan	Jumlah Ibu Bersalin yang Mendapatkan Pelayanan Kesehatan Sesuai Standar	Tercapainya Fasilitas Kesehatan yang Penyediaan Layanan Kesehatan untuk UKM dan UKP Sesuai Standar	Kab. Purworejo, Semua Kecamatan, Semua Kelurahan	100 %	100 %	9082 Orang	9082 Orang	29 Unit	29 Unit	250,202,600	181,058,600	DAK Non Fisik-BOKKB-BOK Dana Insentif Daerah	Persentase Ketercapaian Faskes yang Menyelenggarakan Pelayanan untuk Upaya Kesehatan Masyarakat dan Upaya Kesehatan Perorangan	100 %	886,759,360	
1.02.02.2.03	Pengelolaan Pelayanan Kesehatan Bayi Baru Lahir	Persentase Ketercapaian Faskes yang Menyelenggarakan Pelayanan untuk Upaya Kesehatan Masyarakat dan Upaya Kesehatan Perorangan	Jumlah Bayi Baru Lahir yang Mendapatkan Pelayanan Kesehatan Sesuai Standar	Tercapainya Fasilitas Kesehatan yang Penyediaan Layanan Kesehatan untuk UKM dan UKP Sesuai Standar	Kab. Purworejo, Semua Kecamatan, Semua Kelurahan	100 %	100 %	9062 Orang	9062 Orang	29 Unit	29 Unit	361,453,900	113,704,400	DAK Non Fisik-BOKKB-BOK Dana Insentif Daerah	Persentase Ketercapaian Faskes yang Menyelenggarakan Pelayanan untuk Upaya Kesehatan Masyarakat dan Upaya Kesehatan Perorangan	100 %	578,828,075	
1.02.02.2.04	Pengelolaan Pelayanan Kesehatan Balita	Persentase Ketercapaian Faskes yang Menyelenggarakan Pelayanan untuk Upaya Kesehatan Masyarakat dan Upaya Kesehatan Perorangan	Jumlah Balita yang Mendapatkan Pelayanan Kesehatan Sesuai Standar	Tercapainya Fasilitas Kesehatan yang Penyediaan Layanan Kesehatan untuk UKM dan UKP Sesuai Standar	Kab. Purworejo, Semua Kecamatan, Semua Kelurahan	100 %	100 %	44881 Orang	44881 Orang	29 Unit	29 Unit	1,236,871,410	95,010,800	DAK Non Fisik-BOKKB-BOK Dana Insentif Daerah	Persentase Ketercapaian Faskes yang Menyelenggarakan Pelayanan untuk Upaya Kesehatan Masyarakat dan Upaya Kesehatan Perorangan	100 %	117,681,226	
1.02.02.2.05	Pengelolaan Pelayanan Kesehatan pada Usia Pendidikan Dasar	Persentase Ketercapaian Faskes yang Menyelenggarakan Pelayanan untuk Upaya Kesehatan Masyarakat dan Upaya Kesehatan Perorangan	Jumlah Anak Usia Pendidikan Dasar yang Mendapatkan Pelayanan Kesehatan Sesuai Standar	Tercapainya Fasilitas Kesehatan yang Penyediaan Layanan Kesehatan untuk UKM dan UKP Sesuai Standar	Kab. Purworejo, Semua Kecamatan, Semua Kelurahan	100 %	100 %	126672 Orang	126672 Orang	29 Unit	29 Unit	820,113,038	46,542,900	DAK Non Fisik-BOKKB-BOK Dana Insentif Daerah	Persentase Ketercapaian Faskes yang Menyelenggarakan Pelayanan untuk Upaya Kesehatan Masyarakat dan Upaya Kesehatan Perorangan	100 %	540,204,742	
1.02.02.2.06	Pengelolaan Pelayanan Kesehatan pada Usia Produktif	Persentase Ketercapaian Faskes yang Menyelenggarakan Pelayanan untuk Upaya Kesehatan Masyarakat dan Upaya Kesehatan Perorangan	Jumlah Penduduk Usia Produktif yang Mendapatkan Pelayanan Kesehatan Sesuai Standar	Tercapainya Fasilitas Kesehatan yang Penyediaan Layanan Kesehatan untuk UKM dan UKP Sesuai Standar	Kab. Purworejo, Semua Kecamatan, Semua Kelurahan	100 %	100 %	511516 Orang	511516 Orang	29 Unit	29 Unit	888,713,924	503,621,200	Dana Transfer Umum-Dana Alokasi Umum Dana Transfer Khusus-Dana Alokasi Khusus Non Fisik DAK Non Fisik - BOKKB - BOK Dana Insentif Daerah	Persentase Ketercapaian Faskes yang Menyelenggarakan Pelayanan untuk Upaya Kesehatan Masyarakat dan Upaya Kesehatan Perorangan	100 %	722,714,328	
1.02.02.2.0	Penyediaan Layanan Kesehatan untuk UKM dan UKP Rujukan Tingkat Daerah Kabupaten/Kota											0	0	0				

**Perubahan Program dan Kegiatan Perangkat Daerah
Kabupaten Purworejo
Tahun 2023**

Unit Organisasi : 1.02.0.00.0.00.01.0000 DINAS KESEHATAN
Sub Unit Organisasi : 1.02.0.00.0.00.01.0000 DINAS KESEHATAN

Kode	Urusan/ Bidang Urusan/ Program/ Kegiatan/ Sub Kegiatan	Indikator Kinerja			Rencana Tahun 2023								Catatan Penting	Prakiraan Maju Rencana Tahun 2024				
		Capaian Program	Keluaran Sub Kegiatan	Hasil Kegiatan	Lokasi Output Kegiatan	Target Capaian Kinerja				Pagu Indikatif (Rp.)		Sumber Dana		Target Capaian Kinerja		Kebutuhan Dana/ Pagu Indikatif (Rp.)		
						Program		Keluaran Sub Kegiatan		Hasil Kegiatan				Sebelum	Sesudah		Tolok Ukur	Target
						Sebelum	Sesudah	Sebelum	Sesudah	Sebelum	Sesudah							
1.02.02.2.06	Pengelolaan Pelayanan Kesehatan pada Usia Produktif	Persentase Ketercapaian Faskes yang Menyelenggarakan Pelayanan untuk Upaya Kesehatan Masyarakat dan Upaya Kesehatan Perorangan	Jumlah Orang Usia 15-59 Tahun Mendapatkan Skrining Kesehatan Sesuai Standar	Faskes yang Penyediaan Layanan Kesehatan untuk UKM dan UKP Sesuai Standar	Kab. Purworejo, Semua Kecamatan, Semua Kelurahan			502590 orang	502590 orang	29 faskes	29 faskes	0	0	DAK Non Fisik - BOKKB - BOK Dana Insentif Daerah			722,714,328	
1.02.02.2.02	Penyediaan Layanan Kesehatan untuk UKM dan UKP Rujukan Tingkat Daerah Kabupaten/Kota												46,748,794,559	54,307,614,346			74,832,496,403	
1.02.02.2.07	Pengelolaan Pelayanan Kesehatan pada Usia Lanjut	Persentase Ketercapaian Faskes yang Menyelenggarakan Pelayanan untuk Upaya Kesehatan Masyarakat dan Upaya Kesehatan Perorangan	Jumlah Penduduk Usia Lanjut yang Mendapatkan Pelayanan Kesehatan Sesuai Standar	Tercapainya Fasilitas Kesehatan yang Penyediaan Layanan Kesehatan untuk UKM dan UKP Sesuai Standar	Kab. Purworejo, Semua Kecamatan, Semua Kelurahan	100%	100 %	132450 Orang	132450 Orang	29 Unit	29 Unit	52,885,300	46,436,700	DAK Non Fisik - BOKKB - BOK Dana Insentif Daerah	Persentase Ketercapaian Faskes yang Menyelenggarakan Pelayanan untuk Upaya Kesehatan Masyarakat dan Upaya Kesehatan Perorangan	100 %	129,187,091	
1.02.02.2.02	Penyediaan Layanan Kesehatan untuk UKM dan UKP Rujukan Tingkat Daerah Kabupaten/Kota												0	0			0	
1.02.02.2.08	Pengelolaan Pelayanan Kesehatan Penderita Hipertensi	Persentase Ketercapaian Faskes yang Menyelenggarakan Pelayanan untuk Upaya Kesehatan Masyarakat dan Upaya Kesehatan Perorangan	Jumlah Penderita Hipertensi yang Mendapatkan Pelayanan Kesehatan Sesuai Standar	Faskes yang Penyediaan Layanan Kesehatan untuk UKM dan UKP Sesuai Standar	Kab. Purworejo, Semua Kecamatan, Semua Kelurahan			237918 orang	237918 orang	29 faskes	29 faskes	0	0	DAK Non Fisik - BOKKB - BOK Dana Insentif Daerah			58,892,793	
1.02.02.2.02	Penyediaan Layanan Kesehatan untuk UKM dan UKP Rujukan Tingkat Daerah Kabupaten/Kota												46,748,794,559	54,307,614,346			74,832,496,403	
1.02.02.2.08	Pengelolaan Pelayanan Kesehatan Penderita Hipertensi	Persentase Ketercapaian Faskes yang Menyelenggarakan Pelayanan untuk Upaya Kesehatan Masyarakat dan Upaya Kesehatan Perorangan	Jumlah Penderita Hipertensi yang Mendapatkan Pelayanan Kesehatan Sesuai Standar	Tercapainya Fasilitas Kesehatan yang Penyediaan Layanan Kesehatan untuk UKM dan UKP Sesuai Standar	Kab. Purworejo, Semua Kecamatan, Semua Kelurahan	100%	100 %	249265 orang	249265 orang	29 Unit	29 Unit	22,035,500	22,035,500	DAK Non Fisik - BOKKB - BOK Dana Insentif Daerah	Persentase Ketercapaian Faskes yang Menyelenggarakan Pelayanan untuk Upaya Kesehatan Masyarakat dan Upaya Kesehatan Perorangan	100 %	58,892,793	
1.02.02.2.09	Pengelolaan Pelayanan Kesehatan Penderita Diabetes Melitus	Persentase Ketercapaian Faskes yang Menyelenggarakan Pelayanan untuk Upaya Kesehatan Masyarakat dan Upaya Kesehatan Perorangan	Jumlah Penderita Diabetes Melitus yang Mendapatkan Pelayanan Kesehatan Sesuai Standar	Tercapainya Fasilitas Kesehatan yang Penyediaan Layanan Kesehatan untuk UKM dan UKP Sesuai Standar	Kab. Purworejo, Semua Kecamatan, Semua Kelurahan	100%	100 %	8942 Orang	8942 Orang	29 Unit	29 Unit	17,199,500	726,839,500	DAK Non Fisik- BOKKB-BOK Dana Insentif Daerah	Persentase Ketercapaian Faskes yang Menyelenggarakan Pelayanan untuk Upaya Kesehatan Masyarakat dan Upaya Kesehatan Perorangan	100 %	51,576,603	

**Perubahan Program dan Kegiatan Perangkat Daerah
Kabupaten Purworejo
Tahun 2023**

Unit Organisasi : 1.02.0.00.0.00.01.0000 DINAS KESEHATAN

Sub Unit Organisasi : 1.02.0.00.0.00.01.0000 DINAS KESEHATAN

Kode	Urusan/ Bidang Urusan/ Program/ Kegiatan/ Sub Kegiatan	Indikator Kinerja			Rencana Tahun 2023								Catatan Penting	Prakiraan Maju Rencana Tahun 2024				
		Capaian Program	Keluaran Sub Kegiatan	Hasil Kegiatan	Lokasi Output Kegiatan	Target Capaian Kinerja				Pagu Indikatif (Rp.)		Sumber Dana		Target Capaian Kinerja		Kebutuhan Dana/ Pagu Indikatif (Rp.)		
						Program		Keluaran Sub Kegiatan		Hasil Kegiatan				Sebelum	Sesudah		Tolok Ukur	Target
						Sebelum	Sesudah	Sebelum	Sesudah	Sebelum	Sesudah							
1.02.02.2.02.10	Pengelolaan Pelayanan Kesehatan Orang dengan Gangguan Jiwa Berat	Persentase Ketercapaian Faskes yang Menyelenggarakan Pelayanan untuk Upaya Kesehatan Masyarakat dan Upaya Kesehatan Perorangan	Jumlah Orang yang Mendapatkan Pelayanan Kesehatan Orang dengan Gangguan Jiwa Berat Sesuai Standar	Tercapainya Fasilitas Kesehatan yang Penyediaan Layanan Kesehatan untuk UKM dan UKP Sesuai Standar	Kab. Purworejo, Semua Kecamatan, Semua Kelurahan	100%	100 %	5926 Orang	5926 Orang	29 Unit	29 Unit	21,475,400	16,999,200	DAK Non Fisik - BOKKB - BOK Dana Insentif Daerah	Persentase Ketercapaian Faskes yang Menyelenggarakan Pelayanan untuk Upaya Kesehatan Masyarakat dan Upaya Kesehatan Perorangan	100 %	70,946,316	
1.02.02.2.02.11	Pengelolaan Pelayanan Kesehatan Orang Terduga Tuberkulosis	Persentase Ketercapaian Faskes yang Menyelenggarakan Pelayanan untuk Upaya Kesehatan Masyarakat dan Upaya Kesehatan Perorangan	Jumlah Orang Terduga Menderita Tuberkulosis yang Mendapatkan Pelayanan Sesuai Standar	Tercapainya Fasilitas Kesehatan yang Penyediaan Layanan Kesehatan untuk UKM dan UKP Sesuai Standar	Kab. Purworejo, Semua Kecamatan, Semua Kelurahan	100%	100 %	8543 Orang	8543 Orang	29 Unit	29 Unit	474,108,138	1,147,786,200	Dana Transfer Khusus-Dana Alokasi Khusus Non Fisik DAK Non Fisik - BOKKB - BOK Dana Insentif Daerah	Persentase Ketercapaian Faskes yang Menyelenggarakan Pelayanan untuk Upaya Kesehatan Masyarakat dan Upaya Kesehatan Perorangan	100 %	236,835,301	
1.02.02.2.02.12	Pengelolaan Pelayanan Kesehatan Orang dengan Risiko Terinfeksi HIV	Persentase Ketercapaian Faskes yang Menyelenggarakan Pelayanan untuk Upaya Kesehatan Masyarakat dan Upaya Kesehatan Perorangan	Jumlah Orang Terduga Menderita HIV yang Mendapatkan Pelayanan Sesuai Standar	Tercapainya Fasilitas Kesehatan yang Penyediaan Layanan Kesehatan untuk UKM dan UKP Sesuai Standar	Kab. Purworejo, Semua Kecamatan, Semua Kelurahan	100%	100 %	11236 Orang	8179 Orang	29 Unit	29 Unit	209,281,420	216,659,890	Dana Transfer Khusus-Dana Alokasi Khusus Non Fisik DAK Non Fisik - BOKKB - BOK Dana Insentif Daerah	Persentase Ketercapaian Faskes yang Menyelenggarakan Pelayanan untuk Upaya Kesehatan Masyarakat dan Upaya Kesehatan Perorangan	100 %	100,535,127	
1.02.02.2.02.13	Pengelolaan Pelayanan Kesehatan bagi Penduduk pada Kondisi Kejadian Luar Biasa (KLB)	Persentase Ketercapaian Faskes yang Menyelenggarakan Pelayanan untuk Upaya Kesehatan Masyarakat dan Upaya Kesehatan Perorangan	Jumlah Dokumen Hasil Pengelolaan Pelayanan Kesehatan bagi Penduduk pada Kondisi Kejadian Luar Biasa (KLB) Sesuai Standar	Tercapainya Fasilitas Kesehatan yang Penyediaan Layanan Kesehatan untuk UKM dan UKP Sesuai Standar	Kab. Purworejo, Semua Kecamatan, Semua Kelurahan	100%	100 %	29 Dokumen	29 Dokumen	29 Unit	29 Unit	547,784,378	23,394,000	DAK Non Fisik - BOKKB - BOK Dana Insentif Daerah	Persentase Ketercapaian Faskes yang Menyelenggarakan Pelayanan untuk Upaya Kesehatan Masyarakat dan Upaya Kesehatan Perorangan	100 %	8,090,086,378	
1.02.02.2.02.14	Pengelolaan Pelayanan Kesehatan bagi Penduduk Terdampak Krisis Kesehatan Akibat Bencana dan/atau Berpotensi Bencana	Persentase Ketercapaian Faskes yang Menyelenggarakan Pelayanan untuk Upaya Kesehatan Masyarakat dan Upaya Kesehatan Perorangan	Jumlah Dokumen Hasil Pengelolaan Pelayanan Kesehatan bagi Penduduk Terdampak Krisis Kesehatan Akibat Bencana dan/atau Berpotensi Bencana Sesuai Standar	Tercapainya Fasilitas Kesehatan yang Penyediaan Layanan Kesehatan untuk UKM dan UKP Sesuai Standar	Kab. Purworejo, Semua Kecamatan, Semua Kelurahan	100%	100 %	29 Dokumen	29 Dokumen	29 Unit	29 Unit	61,536,000	39,720,700	Dana Transfer Umum-Dana Alokasi Umum DAK Non Fisik - BOKKB - BOK	Persentase Ketercapaian Faskes yang Menyelenggarakan Pelayanan untuk Upaya Kesehatan Masyarakat dan Upaya Kesehatan Perorangan	100 %	50,748,510	

**Perubahan Program dan Kegiatan Perangkat Daerah
Kabupaten Purworejo
Tahun 2023**

Unit Organisasi : 1.02.0.00.0.00.01.0000 DINAS KESEHATAN
Sub Unit Organisasi : 1.02.0.00.0.00.01.0000 DINAS KESEHATAN

Kode	Urusan/ Bidang Urusan/ Program/ Kegiatan/ Sub Kegiatan	Indikator Kinerja			Rencana Tahun 2023								Catatan Penting	Prakiraan Maju Rencana Tahun 2024			
		Capaian Program	Keluaran Sub Kegiatan	Hasil Kegiatan	Lokasi Output Kegiatan	Target Capaian Kinerja				Pagu Indikatif (Rp.)		Sumber Dana		Target Capaian Kinerja		Kebutuhan Dana/ Pagu Indikatif (Rp.)	
						Program		Keluaran Sub Kegiatan						Hasil Kegiatan			Tolok Ukur
						Sebelum	Sesudah	Sebelum	Sesudah	Sebelum	Sesudah			Sebelum	Sesudah		
1.02.02.2.015	Pengelolaan Pelayanan Kesehatan Gizi Masyarakat	Persentase Ketercapaian Faskes yang Menyelenggarakan Pelayanan untuk Upaya Kesehatan Masyarakat dan Upaya Kesehatan Perorangan	Jumlah Dokumen Hasil Pengelolaan Pelayanan Kesehatan Gizi Masyarakat	Tercapainya Fasilitas Kesehatan yang Penyediaan Layanan Kesehatan untuk UKM dan UKP Sesuai Standar	Kab. Purworejo, Semua Kecamatan, Semua Kelurahan	100%	100 %	27 Dokumen	27 Dokumen	29 Unit	29 Unit	378,430,900	2,185,809,100	Dana Transfer Umum-Dana Alokasi Umum Dana Transfer Khusus-Dana Alokasi Khusus Fisik DAK Non Fisik - BOKKB - BOK Dana Insentif Daerah	Persentase Ketercapaian Faskes yang Menyelenggarakan Pelayanan untuk Upaya Kesehatan Masyarakat dan Upaya Kesehatan Perorangan	100 %	1,760,000,000
1.02.02.2.016	Pengelolaan Pelayanan Kesehatan Kerja dan Olahraga	Persentase Ketercapaian Faskes yang Menyelenggarakan Pelayanan untuk Upaya Kesehatan Masyarakat dan Upaya Kesehatan Perorangan	Jumlah Dokumen Hasil Pengelolaan Pelayanan Kesehatan Kerja dan Olahraga	Tercapainya Fasilitas Kesehatan yang Penyediaan Layanan Kesehatan untuk UKM dan UKP Sesuai Standar	Kab. Purworejo, Semua Kecamatan, Semua Kelurahan	100%	100 %	1 Dokumen	1 Dokumen	29 Unit	29 Unit	44,692,500	68,980,500	Dana Transfer Khusus-Dana Alokasi Khusus Non Fisik DAK Non Fisik - BOKKB - BOK Dana Insentif Daerah	Persentase Ketercapaian Faskes yang Menyelenggarakan Pelayanan untuk Upaya Kesehatan Masyarakat dan Upaya Kesehatan Perorangan	100 %	480,000,000
1.02.02.2.017	Pengelolaan Pelayanan Kesehatan Lingkungan	Persentase Ketercapaian Faskes yang Menyelenggarakan Pelayanan untuk Upaya Kesehatan Masyarakat dan Upaya Kesehatan Perorangan	Jumlah Dokumen Hasil Pengelolaan Pelayanan Kesehatan Lingkungan	Tercapainya Fasilitas Kesehatan yang Penyediaan Layanan Kesehatan untuk UKM dan UKP Sesuai Standar	Kab. Purworejo, Semua Kecamatan, Semua Kelurahan	100%	100 %	2 Dokumen	2 Dokumen	29 Unit	29 Unit	571,704,421	282,579,668	DAK Non Fisik - BOKKB - BOK Dana Insentif Daerah	Persentase Ketercapaian Faskes yang Menyelenggarakan Pelayanan untuk Upaya Kesehatan Masyarakat dan Upaya Kesehatan Perorangan	100 %	758,000,000
1.02.02.2.018	Pengelolaan Pelayanan Promosi Kesehatan	Persentase Ketercapaian Faskes yang Menyelenggarakan Pelayanan untuk Upaya Kesehatan Masyarakat dan Upaya Kesehatan Perorangan	Jumlah Dokumen Hasil Pengelolaan Pelayanan Promosi Kesehatan	Tercapainya Fasilitas Kesehatan yang Penyediaan Layanan Kesehatan untuk UKM dan UKP Sesuai Standar	Kab. Purworejo, Semua Kecamatan, Semua Kelurahan	100%	100 %	29 Dokumen	29 Dokumen	29 Unit	29 Unit	422,996,226	324,143,400	DAK Non Fisik - BOKKB - BOK	Persentase Ketercapaian Faskes yang Menyelenggarakan Pelayanan untuk Upaya Kesehatan Masyarakat dan Upaya Kesehatan Perorangan	100 %	110,000,000
1.02.02.2.019	Pengelolaan Pelayanan Kesehatan Tradisional, Akupunktur, Asuhan Mandiri, dan Tradisional Lainnya	Persentase Ketercapaian Faskes yang Menyelenggarakan Pelayanan untuk Upaya Kesehatan Masyarakat dan Upaya Kesehatan Perorangan	Jumlah Dokumen Hasil Pengelolaan Pelayanan Kesehatan Tradisional, Akupunktur, Asuhan Mandiri dan Tradisional Lainnya	Tercapainya Fasilitas Kesehatan yang Penyediaan Layanan Kesehatan untuk UKM dan UKP Sesuai Standar	Kab. Purworejo, Semua Kecamatan, Semua Kelurahan	100%	100 %	80 Dokumen	80 Dokumen	29 Unit	29 Unit	12,956,400	12,956,400	DAK Non Fisik - BOKKB - BOK Dana Insentif Daerah	Persentase Ketercapaian Faskes yang Menyelenggarakan Pelayanan untuk Upaya Kesehatan Masyarakat dan Upaya Kesehatan Perorangan	100 %	40,000,000

**Perubahan Program dan Kegiatan Perangkat Daerah
Kabupaten Purworejo
Tahun 2023**

Unit Organisasi : 1.02.0.00.0.00.01.0000 DINAS KESEHATAN
Sub Unit Organisasi : 1.02.0.00.0.00.01.0000 DINAS KESEHATAN

Kode	Urusan/ Bidang Urusan/ Program/ Kegiatan/ Sub Kegiatan	Indikator Kinerja			Rencana Tahun 2023								Catatan Penting	Prakiraan Maju Rencana Tahun 2024								
		Capaian Program	Keluaran Sub Kegiatan	Hasil Kegiatan	Lokasi Output Kegiatan	Target Capaian Kinerja						Pagu Indikatif (Rp.)		Sumber Dana	Target Capaian Kinerja		Kebutuhan Dana/ Pagu Indikatif (Rp.)					
						Program		Keluaran Sub Kegiatan		Hasil Kegiatan					Tolok Ukur	Target						
						Sebelum	Sesudah	Sebelum	Sesudah	Sebelum	Sesudah	Sebelum						Sesudah				
1	02	02	2.0	20	Pengelolaan Surveilans Kesehatan	Persentase Ketercapaian Faskes yang Menyelenggarakan Pelayanan untuk Upaya Kesehatan Masyarakat dan Upaya Kesehatan Perorangan	Jumlah Dokumen Hasil Pengelolaan Surveilans Kesehatan	Tercapainya Fasilitas Kesehatan yang Penyediaan Layanan Kesehatan untuk UKM dan UKP Sesuai Standar	Kab. Purworejo, Semua Kecamatan, Semua Kelurahan	100%	100 %	1 Dokumen	1 Dokumen	29 Unit	29 Unit	631,728,561	272,302,972	DAK Non Fisik - BOKKB - BOK Dana Insentif Daerah	Persentase Ketercapaian Faskes yang Menyelenggarakan Pelayanan untuk Upaya Kesehatan Masyarakat dan Upaya Kesehatan Perorangan	100 %	450,000,000	
1	02	02	2.0	21	Pengelolaan Pelayanan Kesehatan Orang dengan Masalah Kesehatan Jiwa (ODMK)	Persentase Ketercapaian Faskes yang Menyelenggarakan Pelayanan untuk Upaya Kesehatan Masyarakat dan Upaya Kesehatan Perorangan	Jumlah Orang dengan Masalah Kejiwaan (ODMK) yang Mendapatkan Pelayanan Kesehatan	Tercapainya Fasilitas Kesehatan yang Penyediaan Layanan Kesehatan untuk UKM dan UKP Sesuai Standar	Kab. Purworejo, Semua Kecamatan, Semua Kelurahan	100%	100 %	0 orang	5926 Orang	29 Unit	29 Unit	0	142,485,000	Dana Transfer Khusus-Dana Alokasi Khusus Non Fisik	Persentase Ketercapaian Faskes yang Menyelenggarakan Pelayanan untuk Upaya Kesehatan Masyarakat dan Upaya Kesehatan Perorangan	100 %	0	
1	02	02	2.0	22	Pengelolaan Pelayanan Kesehatan Jiwa dan NAPZA	Persentase Ketercapaian Faskes yang Menyelenggarakan Pelayanan untuk Upaya Kesehatan Masyarakat dan Upaya Kesehatan Perorangan	Jumlah Penyalahguna NAPZA yang Mendapatkan Pelayanan Kesehatan	Tercapainya Fasilitas Kesehatan yang Penyediaan Layanan Kesehatan untuk UKM dan UKP Sesuai Standar	Kab. Purworejo, Semua Kecamatan, Semua Kelurahan	100%	100 %	14040 Orang	14040 Orang	29 Unit	29 Unit	0	0	DAK Non Fisik - BOKKB - BOK	Persentase Ketercapaian Faskes yang Menyelenggarakan Pelayanan untuk Upaya Kesehatan Masyarakat dan Upaya Kesehatan Perorangan	100 %	58,000,000	
1	02	02	2.0	2	Penyediaan Layanan Kesehatan untuk UKM dan UKP Rujukan Tingkat Daerah Kabupaten/Kota										0	0				0		
1	02	02	2.0	22	Pengelolaan Pelayanan Kesehatan Jiwa dan NAPZA	Persentase Ketercapaian Faskes yang Menyelenggarakan Pelayanan untuk Upaya Kesehatan Masyarakat dan Upaya Kesehatan Perorangan	Jumlah Faskes yang Memberikan Pelayanan Kesehatan Jiwa dan Napza	Faskes yang Penyediaan Layanan Kesehatan untuk UKM dan UKP Sesuai Standar	Kab. Purworejo, Semua Kecamatan, Semua Kelurahan			29 Faskes	29 Faskes	29 faskes	29 faskes	0	0	DAK Non Fisik - BOKKB - BOK				58,000,000
1	02	02	2.0	2	Penyediaan Layanan Kesehatan untuk UKM dan UKP Rujukan Tingkat Daerah Kabupaten/Kota										46,748,794,559	54,307,614,346				74,832,496,403		
1	02	02	2.0	23	Pengelolaan Upaya Kesehatan Khusus	Persentase Ketercapaian Faskes yang Menyelenggarakan Pelayanan untuk Upaya Kesehatan Masyarakat dan Upaya Kesehatan Perorangan	Jumlah Dokumen Hasil Pengelolaan Pelayanan Kesehatan Khusus	Tercapainya Fasilitas Kesehatan yang Penyediaan Layanan Kesehatan untuk UKM dan UKP Sesuai Standar	Kab. Purworejo, Semua Kecamatan, Semua Kelurahan	100%	100 %	1 Dokumen	1 Dokumen	29 Unit	29 Unit	54,119,500	54,119,500	DAK Non Fisik - BOKKB - BOK Dana Insentif Daerah	Persentase Ketercapaian Faskes yang Menyelenggarakan Pelayanan untuk Upaya Kesehatan Masyarakat dan Upaya Kesehatan Perorangan	100 %	61,000,000	

**Perubahan Program dan Kegiatan Perangkat Daerah
Kabupaten Purworejo
Tahun 2023**

Unit Organisasi : 1.02.0.00.0.00.01.0000 DINAS KESEHATAN

Sub Unit Organisasi : 1.02.0.00.0.00.01.0000 DINAS KESEHATAN

Kode	Urusan/ Bidang Urusan/ Program/ Kegiatan/ Sub Kegiatan	Indikator Kinerja			Rencana Tahun 2023								Catatan Penting	Prakiraan Maju Rencana Tahun 2024			
		Capaian Program	Keluaran Sub Kegiatan	Hasil Kegiatan	Lokasi Output Kegiatan	Target Capaian Kinerja				Pagu Indikatif (Rp.)		Sumber Dana		Target Capaian Kinerja		Kebutuhan Dana/ Pagu Indikatif (Rp.)	
						Program		Keluaran Sub Kegiatan						Hasil Kegiatan			Tolok Ukur
						Sebelum	Sesudah	Sebelum	Sesudah	Sebelum	Sesudah			Sebelum	Sesudah		
1.02.02.2.024	Pengelolaan Upaya Pengurangan Risiko Krisis Kesehatan dan Pasca Krisis Kesehatan	Persentase Ketercapaian Faskes yang Menyelenggarakan Pelayanan untuk Upaya Kesehatan Masyarakat dan Upaya Kesehatan Perorangan	Jumlah Dokumen Hasil Pengelolaan Upaya Pengurangan Risiko Krisis Kesehatan dan Pasca Krisis Kesehatan	Tercapainya Fasilitas Kesehatan yang Penyediaan Layanan Kesehatan untuk UKM dan UKP Sesuai Standar	Kab. Purworejo, Semua Kecamatan, Semua Kelurahan	100%	100 %	1 Dokumen	1 Dokumen	29 Unit	29 Unit	27,464,400	27,464,400	Dana Transfer Umum-Dana Alokasi Umum	Persentase Ketercapaian Faskes yang Menyelenggarakan Pelayanan untuk Upaya Kesehatan Masyarakat dan Upaya Kesehatan Perorangan	100 %	50,000,000
1.02.02.2.025	Pelayanan Kesehatan Penyakit Menular dan Tidak Menular	Persentase Ketercapaian Faskes yang Menyelenggarakan Pelayanan untuk Upaya Kesehatan Masyarakat dan Upaya Kesehatan Perorangan	Jumlah Dokumen Hasil Pelayanan Kesehatan Penyakit Menular dan Tidak Menular	Tercapainya Fasilitas Kesehatan yang Penyediaan Layanan Kesehatan untuk UKM dan UKP Sesuai Standar	Kab. Purworejo, Semua Kecamatan, Semua Kelurahan	100%	100 %	4 Dokumen	4 Dokumen	29 Unit	29 Unit	3,449,816,847	846,268,847	DAK Non Fisik - BOKKB - BOK Dana Insentif Daerah	Persentase Ketercapaian Faskes yang Menyelenggarakan Pelayanan untuk Upaya Kesehatan Masyarakat dan Upaya Kesehatan Perorangan	100 %	768,655,393
1.02.02.2.026	Pengelolaan Jaminan Kesehatan Masyarakat	Persentase Ketercapaian Faskes yang Menyelenggarakan Pelayanan untuk Upaya Kesehatan Masyarakat dan Upaya Kesehatan Perorangan	Jumlah Dokumen Hasil Pengelolaan Jaminan Kesehatan Masyarakat	Tercapainya Fasilitas Kesehatan yang Penyediaan Layanan Kesehatan untuk UKM dan UKP Sesuai Standar	Kab. Purworejo, Semua Kecamatan, Semua Kelurahan	100%	100 %	1100 Dokumen	1100 Dokumen	29 Unit	29 Unit	27,488,928,186	44,041,362,433	Dana Transfer Umum-Dana Alokasi Umum DBH Cukai Hasil Tembakau (CHT) DAK Non Fisik - BOKKB - BOK	Persentase Ketercapaian Faskes yang Menyelenggarakan Pelayanan untuk Upaya Kesehatan Masyarakat dan Upaya Kesehatan Perorangan	100 %	52,700,000,000
1.02.02.2.027	Deteksi Dini Penyalahgunaan NAPZA di Fasyankes dan Sekolah	Persentase Ketercapaian Faskes yang Menyelenggarakan Pelayanan untuk Upaya Kesehatan Masyarakat dan Upaya Kesehatan Perorangan	Jumlah Orang yang Menerima Layanan Deteksi Dini Penyalahgunaan NAPZA di Fasilitas Pelayanan Kesehatan (Fasyankes) dan Sekolah	Tercapainya Fasilitas Kesehatan yang Penyediaan Layanan Kesehatan untuk UKM dan UKP Sesuai Standar	Kab. Purworejo, Semua Kecamatan, Semua Kelurahan	100%	100 %	6750 Orang	6750 Orang	29 Unit	29 Unit	23,814,300	17,983,300	Dana Insentif Daerah	Persentase Ketercapaian Faskes yang Menyelenggarakan Pelayanan untuk Upaya Kesehatan Masyarakat dan Upaya Kesehatan Perorangan	100 %	75,000,000
1.02.02.2.028	Pengambilan dan Pengiriman Spesimen Penyakit Potensial KLB ke Laboratorium Rujukan/Nasional	Persentase Ketercapaian Faskes yang Menyelenggarakan Pelayanan untuk Upaya Kesehatan Masyarakat dan Upaya Kesehatan Perorangan	Jumlah Spesimen Penyakit Potensial Kejadian Luar Biasa (KLB) ke Laboratorium Rujukan/Nasional yang Didistribusikan	Tercapainya Fasilitas Kesehatan yang Penyediaan Layanan Kesehatan untuk UKM dan UKP Sesuai Standar	Kab. Purworejo, Semua Kecamatan, Semua Kelurahan	100%	100 %	208 Paket	208 Paket	29 Unit	29 Unit	202,867,848	100,117,800	DAK Non Fisik - BOKKB - BOK Dana Insentif Daerah	Persentase Ketercapaian Faskes yang Menyelenggarakan Pelayanan untuk Upaya Kesehatan Masyarakat dan Upaya Kesehatan Perorangan	100 %	139,505,498

**Perubahan Program dan Kegiatan Perangkat Daerah
Kabupaten Purworejo
Tahun 2023**

Unit Organisasi : 1.02.0.00.0.00.01.0000 DINAS KESEHATAN
Sub Unit Organisasi : 1.02.0.00.0.00.01.0000 DINAS KESEHATAN

Kode	Urusan/ Bidang Urusan/ Program/ Kegiatan/ Sub Kegiatan	Indikator Kinerja			Rencana Tahun 2023								Catatan Penting	Prakiraan Maju Rencana Tahun 2024							
		Capaian Program	Keluaran Sub Kegiatan	Hasil Kegiatan	Lokasi Output Kegiatan	Target Capaian Kinerja				Pagu Indikatif (Rp.)		Sumber Dana		Target Capaian Kinerja		Kebutuhan Dana/ Pagu Indikatif (Rp.)					
						Program		Keluaran Sub Kegiatan		Hasil Kegiatan				Sebelum	Sesudah		Tolok Ukur	Target			
						Sebelum	Sesudah	Sebelum	Sesudah	Sebelum	Sesudah										
1	02	02	2.0	29	Penyelenggaraan Kabupaten/Kota Sehat	Persentase Ketercapaian Faskes yang Menyenggarakan Pelayanan untuk Upaya Kesehatan Masyarakat dan Upaya Kesehatan Perorangan	Jumlah Dokumen Hasil Penyelenggaraan Kabupaten/Kota Sehat	Tercapainya Fasilitas Kesehatan yang Penyediaan Layanan Kesehatan untuk UKM dan UKP Sesuai Standar	Kab. Purworejo, Semua Kecamatan, Semua Kelurahan	100%	100 %	3 Dokumen	3 Dokumen	29 Unit	29 Unit	50,545,400	25,150,600	DAK Non Fisik - BOKKB - BOK Dana Insentif Daerah	Persentase Ketercapaian Faskes yang Menyenggarakan Pelayanan untuk Upaya Kesehatan Masyarakat dan Upaya Kesehatan Perorangan	100 %	61,159,934
1	02	02	2.0	30	Penyediaan Telemedicine di Fasilitas Pelayanan Kesehatan	Persentase Ketercapaian Faskes yang Menyenggarakan Pelayanan untuk Upaya Kesehatan Masyarakat dan Upaya Kesehatan Perorangan	Jumlah Fasilitas Pelayanan Kesehatan (Fasyankes) yang Melayani Konsultasi Jarak Jauh antar Fasyankes Melalui Pelayanan Telemedicine untuk Mendapatkan Akses Pelayanan Kesehatan yang Berkualitas	Tercapainya Fasilitas Kesehatan yang Penyediaan Layanan Kesehatan untuk UKM dan UKP Sesuai Standar	Kab. Purworejo, Semua Kecamatan, Semua Kelurahan	100%	100 %	19 Unit	19 Unit	29 Unit	29 Unit	36,920,000	16,354,900	Dana Transfer Umum-Dana Alokasi Umum	Persentase Ketercapaian Faskes yang Menyenggarakan Pelayanan untuk Upaya Kesehatan Masyarakat dan Upaya Kesehatan Perorangan	100 %	50,000,000
1	02	02	2.0		Penyediaan Layanan Kesehatan untuk UKM dan UKP Rujukan Tingkat Daerah Kabupaten/Kota								0	0					0		
1	02	02	2.0	32	Operasional Pelayanan Rumah Sakit	Persentase Ketercapaian Faskes yang Menyenggarakan Pelayanan untuk Upaya Kesehatan Masyarakat dan Upaya Kesehatan Perorangan	Operasional Pelayanan Kesehatan	Faskes yang Penyediaan Layanan Kesehatan untuk UKM dan UKP Sesuai Standar	Kab. Purworejo, Semua Kecamatan, Semua Kelurahan			12 bulan	12 bulan	29 faskes	29 faskes	0	0	Dana Transfer Umum-Dana Alokasi Umum			0
1	02	02	2.0		Penyediaan Layanan Kesehatan untuk UKM dan UKP Rujukan Tingkat Daerah Kabupaten/Kota								46,748,794,559	54,307,614,346					74,832,496,403		
1	02	02	2.0	33	Operasional Pelayanan Puskesmas	Persentase Ketercapaian Faskes yang Menyenggarakan Pelayanan untuk Upaya Kesehatan Masyarakat dan Upaya Kesehatan Perorangan	Jumlah Dokumen Operasional Pelayanan Puskesmas	Tercapainya Fasilitas Kesehatan yang Penyediaan Layanan Kesehatan untuk UKM dan UKP Sesuai Standar	Kab. Purworejo, Semua Kecamatan, Semua Kelurahan	100 %	100 %	27 Dokumen	0 Dokumen	29 Unit	29 Unit	3,225,107,933	0	DAK Non Fisik - BOKKB - BOK	Persentase Ketercapaian Faskes yang Menyenggarakan Pelayanan untuk Upaya Kesehatan Masyarakat dan Upaya Kesehatan Perorangan	100 %	2,443,111,484
1	02	02	2.0		Penyediaan Layanan Kesehatan untuk UKM dan UKP Rujukan Tingkat Daerah Kabupaten/Kota								0	0					0		

**Perubahan Program dan Kegiatan Perangkat Daerah
Kabupaten Purworejo
Tahun 2023**

Unit Organisasi : 1.02.0.00.0.00.01.0000 DINAS KESEHATAN
Sub Unit Organisasi : 1.02.0.00.0.00.01.0000 DINAS KESEHATAN

Kode	Urusan/ Bidang Urusan/ Program/ Kegiatan/ Sub Kegiatan	Indikator Kinerja			Rencana Tahun 2023								Catatan Penting	Prakiraan Maju Rencana Tahun 2024				
		Capaian Program	Keluaran Sub Kegiatan	Hasil Kegiatan	Lokasi Output Kegiatan	Target Capaian Kinerja				Pagu Indikatif (Rp.)		Sumber Dana		Target Capaian Kinerja		Kebutuhan Dana/ Pagu Indikatif (Rp.)		
						Program		Keluaran Sub Kegiatan		Hasil Kegiatan				Sebelum	Sesudah		Tolok Ukur	Target
						Sebelum	Sesudah	Sebelum	Sesudah	Sebelum	Sesudah							
1.02.02.2.02.34	Operasional Pelayanan Fasilitas Kesehatan Lainnya	Persentase Ketercapaian Faskes yang Menyelenggarakan Pelayanan untuk Upaya Kesehatan Masyarakat dan Upaya Kesehatan Perorangan	Persentase Capaian SPM Fasilitas Kesehatan Lainnya	Faskes yang Penyediaan Layanan Kesehatan untuk UKM dan UKP Sesuai Standar	Kab. Purworejo, Semua Kecamatan, Semua Kelurahan			12 bulan	12 bulan	29 faskes	29 faskes		0	0	Dana Transfer Umum-Dana Alokasi Umum DAK Non Fisik - BOKKB - BOK			179,408,418
1.02.02.2.02	Penyediaan Layanan Kesehatan untuk UKM dan UKP Rujukan Tingkat Daerah Kabupaten/Kota												46,748,794,559	54,307,614,346			74,832,496,403	
1.02.02.2.02.35	Pelaksanaan Akreditasi Fasilitas Kesehatan di Kabupaten/Kota	Persentase Ketercapaian Faskes yang Menyelenggarakan Pelayanan untuk Upaya Kesehatan Masyarakat dan Upaya Kesehatan Perorangan	Jumlah Fasilitas Kesehatan yang Terakreditasi di Kabupaten/Kota	Tercapainya Fasilitas Kesehatan yang Penyediaan Layanan Kesehatan untuk UKM dan UKP Sesuai Standar	Kab. Purworejo, Semua Kecamatan, Semua Kelurahan	100%	100 %	29 Unit	29 Unit	29 Unit	29 Unit		825,000,000	825,000,000	DAK Non Fisik - BOKKB - BOK	Persentase Ketercapaian Faskes yang Menyelenggarakan Pelayanan untuk Upaya Kesehatan Masyarakat dan Upaya Kesehatan Perorangan	100 %	1,674,285,470
1.02.02.2.02.36	Investigasi Awal Kejadian Tidak Diharapkan (Kejadian Ikutan Pasca Imunisasi dan Pemberian Obat Massal)	Persentase Ketercapaian Faskes yang Menyelenggarakan Pelayanan untuk Upaya Kesehatan Masyarakat dan Upaya Kesehatan Perorangan	Jumlah Laporan Hasil Investigasi Awal Kejadian Tidak Diharapkan (Kejadian Ikutan Pasca Imunisasi dan Pemberian Obat Massal)	Tercapainya Fasilitas Kesehatan yang Penyediaan Layanan Kesehatan untuk UKM dan UKP Sesuai Standar	Kab. Purworejo, Semua Kecamatan, Semua Kelurahan	100 %	100 %	1 Laporan	1 Laporan	29 Unit	29 Unit		1,087,781,758	89,354,268	DAK Non Fisik - BOKKB - BOK Dana Insentif Daerah	Persentase Ketercapaian Faskes yang Menyelenggarakan Pelayanan untuk Upaya Kesehatan Masyarakat dan Upaya Kesehatan Perorangan	100 %	184,025,200
1.02.02.2.02.37	Pelaksanaan Kewaspadaan Dini dan Respon Wabah	Persentase Ketercapaian Faskes yang Menyelenggarakan Pelayanan untuk Upaya Kesehatan Masyarakat dan Upaya Kesehatan Perorangan	Jumlah Dokumen Hasil Pelaksanaan Kewaspadaan Dini dan Respon Wabah	Tercapainya Fasilitas Kesehatan yang Penyediaan Layanan Kesehatan untuk UKM dan UKP Sesuai Standar	Kab. Purworejo, Semua Kecamatan, Semua Kelurahan	100 %	100 %	1 Dokumen	0 Dokumen	29 Unit	29 Unit		0	0	DAK Non Fisik - BOKKB - BOK	Persentase Ketercapaian Faskes yang Menyelenggarakan Pelayanan untuk Upaya Kesehatan Masyarakat dan Upaya Kesehatan Perorangan	100 %	100,000,000
1.02.02.2.02.38	Penyediaan dan Pengelolaan Sistem Penanganan Gawat Darurat Terpadu (SPGDT)	Persentase Ketercapaian Faskes yang Menyelenggarakan Pelayanan untuk Upaya Kesehatan Masyarakat dan Upaya Kesehatan Perorangan	Jumlah Public Safety Center (PSC 119) Tersediaan, Terkelolaan dan Terintegrasi Dengan Rumah Sakit Dalam Satu Sistem Penanganan Gawat Darurat Terpadu (SPGDT)	Tercapainya Fasilitas Kesehatan yang Penyediaan Layanan Kesehatan untuk UKM dan UKP Sesuai Standar	Kab. Purworejo, Semua Kecamatan, Semua Kelurahan	100 %	100 %	27 Unit	27 Unit	29 Unit	29 Unit		424,361,300	424,361,300	Dana Transfer Umum-Dana Alokasi Umum Dana Insentif Daerah	Persentase Ketercapaian Faskes yang Menyelenggarakan Pelayanan untuk Upaya Kesehatan Masyarakat dan Upaya Kesehatan Perorangan	100 %	466,797,430

**Perubahan Program dan Kegiatan Perangkat Daerah
Kabupaten Purworejo
Tahun 2023**

Unit Organisasi : 1.02.0.00.0.00.01.0000 DINAS KESEHATAN
Sub Unit Organisasi : 1.02.0.00.0.00.01.0000 DINAS KESEHATAN

Kode	Urusan/ Bidang Urusan/ Program/ Kegiatan/ Sub Kegiatan	Indikator Kinerja			Rencana Tahun 2023								Catatan Penting	Prakiraan Maju Rencana Tahun 2024								
		Capaian Program	Keluaran Sub Kegiatan	Hasil Kegiatan	Lokasi Output Kegiatan	Target Capaian Kinerja				Pagu Indikatif (Rp.)		Sumber Dana		Target Capaian Kinerja		Kebutuhan Dana/ Pagu Indikatif (Rp.)						
						Program		Keluaran Sub Kegiatan		Hasil Kegiatan				Sebelum	Sesudah		Tolok Ukur	Target				
						Sebelum	Sesudah	Sebelum	Sesudah	Sebelum	Sesudah											
1	02	02	2.0 2	40	Pengelolaan pelayanan kesehatan orang dengan Tuberkulosis	Persentase Ketercapaian Faskes yang Menyelenggarakan Pelayanan untuk Upaya Kesehatan Masyarakat dan Upaya Kesehatan Perorangan	Jumlah orang dengan Tuberkulosis yang mendapatkan pelayanan kesehatan sesuai standar	Tercapainya Fasilitas Kesehatan yang Penyediaan Layanan Kesehatan untuk UKM dan UKP Sesuai Standar	Semua Kab/Kota, Semua Kecamatan, Semua Kelurahan	100 %	100 %	0 Orang	1753 Orang	29 Unit	29 Unit	0	13,036,000	Dana Insentif Daerah	Persentase Ketercapaian Faskes yang Menyelenggarakan Pelayanan untuk Upaya Kesehatan Masyarakat dan Upaya Kesehatan Perorangan	100 %	13,036,000	
1	02	02	2.0 2	41	Pengelolaan pelayanan kesehatan orang dengan HIV (ODHIV)	Persentase Ketercapaian Faskes yang Menyelenggarakan Pelayanan untuk Upaya Kesehatan Masyarakat dan Upaya Kesehatan Perorangan	Jumlah orang dengan HIV (ODHIV) yang mendapatkan pelayanan kesehatan sesuai standar	Tercapainya Fasilitas Kesehatan yang Penyediaan Layanan Kesehatan untuk UKM dan UKP Sesuai Standar	Kab. Purworejo, Semua Kecamatan, Semua Kelurahan	100 %	100 %	0 Orang	485 Orang	29 Unit	29 Unit	0	13,036,000	Dana Insentif Daerah	Persentase Ketercapaian Faskes yang Menyelenggarakan Pelayanan untuk Upaya Kesehatan Masyarakat dan Upaya Kesehatan Perorangan	100 %	13,036,000	
1	02	02	2.0 2	42	Pengelolaan pelayanan kesehatan Malaria	Persentase Ketercapaian Faskes yang Menyelenggarakan Pelayanan untuk Upaya Kesehatan Masyarakat dan Upaya Kesehatan Perorangan	Jumlah orang yang mendapatkan pelayanan kesehatan malaria	Tercapainya Fasilitas Kesehatan yang Penyediaan Layanan Kesehatan untuk UKM dan UKP Sesuai Standar	Semua Kab/Kota, Semua Kecamatan, Semua Kelurahan	100 %	100 %	0 Orang	200 Orang	29 Unit	29 Unit	0	1,079,938,000	DAK Non Fisik-BOKKB-BOK Dana Insentif Daerah	Persentase Ketercapaian Faskes yang Menyelenggarakan Pelayanan untuk Upaya Kesehatan Masyarakat dan Upaya Kesehatan Perorangan	100 %	0	
1	02	02	2.0 3		Penyelenggaraan Sistem Informasi Kesehatan Secara Terintegrasi										271,702,768	308,848,568				719,950,000		
1	02	02	2.0 3	01	Pengelolaan Data dan Informasi Kesehatan	Persentase Ketercapaian Faskes yang Menyelenggarakan Pelayanan untuk Upaya Kesehatan Masyarakat dan Upaya Kesehatan Perorangan	Jumlah Dokumen Hasil Pengelolaan Data dan Informasi Kesehatan	Tercapainya Sistem Informasi Kesehatan yang Terintegrasi	Kab. Purworejo, Semua Kecamatan, Semua Kelurahan	100 %	100 %	1 Dokumen	1 Dokumen	1 Sistem	1 Sistem	34,826,300	21,413,200	Dana Insentif Daerah	Persentase Ketercapaian Faskes yang Menyelenggarakan Pelayanan untuk Upaya Kesehatan Masyarakat dan Upaya Kesehatan Perorangan	100 %	181,500,000	
1	02	02	2.0 3		Penyelenggaraan Sistem Informasi Kesehatan secara Terintegrasi										0	0				0		
1	02	02	2.0 3	02	Pengelolaan Sistem Informasi Kesehatan	Persentase Ketercapaian Faskes yang Menyelenggarakan Pelayanan untuk Upaya Kesehatan Masyarakat dan Upaya Kesehatan Perorangan	Jumlah Sistem Informasi Kesehatan yang Terintegrasi	Sistem Informasi Kesehatan yang Terintegrasi	Kab. Purworejo, Semua Kecamatan, Semua Kelurahan			1 sistem	1 sistem	1 Sistem	1 Sistem	0	0	Dana Transfer Umum-Dana Alokasi Umum Dana Insentif Daerah				242,000,000
1	02	02	2.0 3		Penyelenggaraan Sistem Informasi Kesehatan Secara Terintegrasi										271,702,768	308,848,568				719,950,000		

**Perubahan Program dan Kegiatan Perangkat Daerah
Kabupaten Purworejo
Tahun 2023**

Unit Organisasi : 1.02.0.00.0.00.01.0000 DINAS KESEHATAN
Sub Unit Organisasi : 1.02.0.00.0.00.01.0000 DINAS KESEHATAN

Kode	Urusan/ Bidang Urusan/ Program/ Kegiatan/ Sub Kegiatan	Indikator Kinerja			Rencana Tahun 2023										Catatan Penting	Prakiraan Maju Rencana Tahun 2024					
		Capaian Program	Keluaran Sub Kegiatan	Hasil Kegiatan	Lokasi Output Kegiatan	Target Capaian Kinerja						Pagu Indikatif (Rp.)		Sumber Dana		Target Capaian Kinerja		Kebutuhan Dana/ Pagu Indikatif (Rp.)			
						Program		Keluaran Sub Kegiatan		Hasil Kegiatan						Tolok Ukur	Target				
						Sebelum	Sesudah	Sebelum	Sesudah	Sebelum	Sesudah	Sebelum	Sesudah								
1	02	02	2.0	02	Pengelolaan Sistem Informasi Kesehatan	Persentase Ketercapaian Faskes yang Menyelenggarakan Pelayanan untuk Upaya Kesehatan Masyarakat dan Upaya Kesehatan Perorangan	Jumlah Dokumen Hasil Pengelolaan Sistem Informasi Kesehatan	Tercapainya Sistem Informasi Kesehatan yang Terintegrasi	Kab. Purworejo, Semua Kecamatan, Semua Kelurahan	100 %	100 %	1 Dokumen	1 Dokumen	1 Sistem	1 Sistem	136,616,368	130,961,868	Dana Transfer Umum-Dana Alokasi Umum Dana Insentif Daerah	Persentase Ketercapaian Faskes yang Menyelenggarakan Pelayanan untuk Upaya Kesehatan Masyarakat dan Upaya Kesehatan Perorangan	100 %	242,000,000
1	02	02	2.0	03	Pengadaan Alat/Perangkat Sistem Informasi Kesehatan dan Jaringan Internet	Persentase Ketercapaian Faskes yang Menyelenggarakan Pelayanan untuk Upaya Kesehatan Masyarakat dan Upaya Kesehatan Perorangan	Jumlah Alat/Perangkat Sistem Informasi Kesehatan dan Jaringan Internet yang Disediakan	Tercapainya Sistem Informasi Kesehatan yang Terintegrasi	Kab. Purworejo, Semua Kecamatan, Semua Kelurahan	100 %	100 %	4 Unit	4 Unit	1 Sistem	1 Sistem	100,260,100	156,473,500	Dana Insentif Daerah	Persentase Ketercapaian Faskes yang Menyelenggarakan Pelayanan untuk Upaya Kesehatan Masyarakat dan Upaya Kesehatan Perorangan	100 %	296,450,000
1	02	02	2.0	4	Penerbitan Izin Rumah Sakit Kelas C, D dan Fasilitas Pelayanan Kesehatan Tingkat Daerah Kabupaten/Kota										136,598,416	211,982,416				203,196,818	
1	02	02	2.0	01	Pengendalian dan Pengawasan serta Tindak Lanjut Pengawasan Perizinan Rumah Sakit Kelas C, D dan Fasilitas Pelayanan Kesehatan Lainnya	Persentase Ketercapaian Faskes yang Menyelenggarakan Pelayanan untuk Upaya Kesehatan Masyarakat dan Upaya Kesehatan Perorangan	Jumlah Rumah Sakit Kelas C, D dan Fasilitas Pelayanan Kesehatan yang Dikendalikan, Diawasi dan Ditindaklanjuti Perizinan	Terlaksananya Rumah Sakit Kelas C dan D serta Fasilitas Pelayanan Kesehatan yang Mendapat Rekomendasi Izin Operasional	Kab. Purworejo, Semua Kecamatan, Semua Kelurahan	100 %	100 %	29 Unit	29 Unit	100 %	100 %	47,041,000	47,041,000	Dana Insentif Daerah	Persentase Ketercapaian Faskes yang Menyelenggarakan Pelayanan untuk Upaya Kesehatan Masyarakat dan Upaya Kesehatan Perorangan	100 %	72,425,100
1	02	02	2.0	03	Peningkatan Mutu Pelayanan Fasilitas Kesehatan	Persentase Ketercapaian Faskes yang Menyelenggarakan Pelayanan untuk Upaya Kesehatan Masyarakat dan Upaya Kesehatan Perorangan	Jumlah Fasilitas Kesehatan yang Dilakukan Pengukuran Indikator Nasional Mutu (INM) Pelayanan kesehatan	Terlaksananya Rumah Sakit Kelas C dan D serta Fasilitas Pelayanan Kesehatan yang Mendapat Rekomendasi Izin Operasional	Kab. Purworejo, Semua Kecamatan, Semua Kelurahan	100 %	100 %	32 Unit	32 Unit	100 %	100 %	89,557,416	89,557,416	DAK Non Fisik - BOKKB - BOK Dana Insentif Daerah	Persentase Ketercapaian Faskes yang Menyelenggarakan Pelayanan untuk Upaya Kesehatan Masyarakat dan Upaya Kesehatan Perorangan	100 %	130,771,718
1	02	02	2.0	04	Penyiapan Perumusan dan Pelaksanaan Pelayanan Kesehatan Rujukan	Persentase Ketercapaian Faskes yang Menyelenggarakan Pelayanan untuk Upaya Kesehatan Masyarakat dan Upaya Kesehatan Perorangan	Jumlah Dokumen Hasil Penyiapan Perumusan dan Pelaksanaan Pelayanan Kesehatan Rujukan	Terlaksananya Rumah Sakit Kelas C dan D serta Fasilitas Pelayanan Kesehatan yang Mendapat Rekomendasi Izin Operasional	Kab. Purworejo, Semua Kecamatan, Semua Kelurahan	100 %	100 %	0 Dokumen	1 Dokumen	100 %	100 %	0	75,384,000	Dana Transfer Umum-Dana Alokasi Umum	Persentase Ketercapaian Faskes yang Menyelenggarakan Pelayanan untuk Upaya Kesehatan Masyarakat dan Upaya Kesehatan Perorangan	100 %	0
1	02	03			PROGRAM PENINGKATAN KAPASITAS SUMBER DAYA MANUSIA KESEHATAN										1,332,979,400	1,622,765,895				1,074,740,000	
1	02	03	2.0	1	Pemberian Izin Praktik Tenaga Kesehatan di Wilayah Kabupaten/Kota										117,674,200	93,714,200				313,500,000	

**Perubahan Program dan Kegiatan Perangkat Daerah
Kabupaten Purworejo
Tahun 2023**

Unit Organisasi : 1.02.0.00.0.00.01.0000 DINAS KESEHATAN
Sub Unit Organisasi : 1.02.0.00.0.00.01.0000 DINAS KESEHATAN

Kode	Urusan/ Bidang Urusan/ Program/ Kegiatan/ Sub Kegiatan	Indikator Kinerja			Rencana Tahun 2023								Catatan Penting	Prakiraan Maju Rencana Tahun 2024				
		Capaian Program	Keluaran Sub Kegiatan	Hasil Kegiatan	Lokasi Output Kegiatan	Target Capaian Kinerja				Pagu Indikatif (Rp.)		Sumber Dana		Target Capaian Kinerja		Kebutuhan Dana/ Pagu Indikatif (Rp.)		
						Program		Keluaran Sub Kegiatan		Hasil Kegiatan				Sebelum	Sesudah		Tolok Ukur	Target
						Sebelum	Sesudah	Sebelum	Sesudah	Sebelum	Sesudah							
1.02.03.2.01	Pengendalian Perizinan Praktik Tenaga Kesehatan	0Persentase SDM Kesehatan yang Memiliki Kapasitas Kompetensi Sesuai Standar	Jumlah Dokumen Hasil Pengendalian Perizinan Praktik Tenaga Kesehatan	Tercapainya Tenaga Kesehatan yang Memiliki Izin Praktik	Kab. Purworejo, Semua Kecamatan, Semua Kelurahan	75 %	75 %	300 Dokumen	1 Dokumen	3600 Orang	2650 Orang	20,800,000	20,800,000	Dana Transfer Umum-Dana Alokasi Umum	0Persentase SDM Kesehatan yang Memiliki Kapasitas Kompetensi Sesuai Standar	75 %	93,500,000	
1.02.03.2.02	Pembinaan dan Pengawasan Tenaga Kesehatan serta Tindak Lanjut Perizinan Praktik Tenaga Kesehatan	0Persentase SDM Kesehatan yang Memiliki Kapasitas Kompetensi Sesuai Standar	Jumlah Dokumen Hasil Pembinaan dan Pengawasan Tenaga Kesehatan serta Tindak Lanjut Perizinan Praktik Tenaga Kesehatan	Tercapainya Tenaga Kesehatan yang Memiliki Izin Praktik	Kab. Purworejo, Semua Kecamatan, Semua Kelurahan	75 %	75 %	100 Dokumen	1 Dokumen	3600 Orang	2650 Orang	96,874,200	72,914,200	Dana Transfer Umum-Dana Alokasi Umum	0Persentase SDM Kesehatan yang Memiliki Kapasitas Kompetensi Sesuai Standar	75 %	220,000,000	
1.02.03.2.0	Perencanaan Kebutuhan dan Pendayagunaan Sumber Daya Manusia Kesehatan untuk UKP dan UKM di Wilayah Kabupaten/Kota											97,057,100	191,933,495		511,240,000			
1.02.03.2.01	Perencanaan dan Distribusi serta Pemerataan Sumber Daya Manusia Kesehatan	Persentase SDM Kesehatan yang Memiliki Kapasitas Kompetensi Sesuai Standar	Jumlah Dokumen Hasil Perencanaan dan Distribusi serta Pemerataan Sumber Daya Manusia Kesehatan	Tersusunnya Dokumen Perencanaan Kebutuhan SDM Kesehatan dan Profil SDMK	Kab. Purworejo, Semua Kecamatan, Semua Kelurahan	75 %	75 %	2 Dokumen	1 Dokumen	1 Dokumen	1 Dokumen	73,901,000	73,901,000	DAK Non Fisik - BOKKB - BOK Dana Insentif Daerah	Persentase SDM Kesehatan yang Memiliki Kapasitas Kompetensi Sesuai Standar	75 %	90,000,000	
1.02.03.2.02	Pemenuhan Kebutuhan Sumber Daya Manusia Kesehatan Sesuai Standar	Persentase SDM Kesehatan yang Memiliki Kapasitas Kompetensi Sesuai Standar	Jumlah Sumber Daya Manusia Kesehatan yang Memenuhi Standar di Fasilitas Pelayanan Kesehatan (Fasyankes)	Tersusunnya Dokumen Perencanaan Kebutuhan SDM Kesehatan dan Profil SDMK	Kab. Purworejo, Semua Kecamatan, Semua Kelurahan	75 %	75 %	0 Orang	0 Orang	1 Dokumen	1 Dokumen	0	0	DAK Non Fisik-BOKKB-BOK	Persentase SDM Kesehatan yang Memiliki Kapasitas Kompetensi Sesuai Standar	75 %	300,000,000	
1.02.03.2.03	Pembinaan dan Pengawasan Sumber Daya Manusia Kesehatan	Persentase SDM Kesehatan yang Memiliki Kapasitas Kompetensi Sesuai Standar	Jumlah Dokumen Hasil Pembinaan dan Pengawasan Sumber Daya Manusia Kesehatan	Tersusunnya Dokumen Perencanaan Kebutuhan SDM Kesehatan dan Profil SDMK	Kab. Purworejo, Semua Kecamatan, Semua Kelurahan	75 %	75 %	15 Dokumen	1 Dokumen	1 Dokumen	1 Dokumen	23,156,100	118,032,495	Dana Transfer Umum-Dana Alokasi Umum DAK Non Fisik-BOKKB-BOK	Persentase SDM Kesehatan yang Memiliki Kapasitas Kompetensi Sesuai Standar	75 %	121,240,000	
1.02.03.2.0	Pengembangan Mutu dan Peningkatan Kompetensi Teknis Sumber Daya Manusia Kesehatan Tingkat Daerah Kabupaten/Kota											1,118,248,100	1,337,118,200		250,000,000			

**Perubahan Program dan Kegiatan Perangkat Daerah
Kabupaten Purworejo
Tahun 2023**

Unit Organisasi : 1.02.0.00.0.00.01.0000 DINAS KESEHATAN
Sub Unit Organisasi : 1.02.0.00.0.00.01.0000 DINAS KESEHATAN

Kode	Urusan/ Bidang Urusan/ Program/ Kegiatan/ Sub Kegiatan	Indikator Kinerja			Rencana Tahun 2023								Catatan Penting	Prakiraan Maju Rencana Tahun 2024				
		Capaian Program	Keluaran Sub Kegiatan	Hasil Kegiatan	Lokasi Output Kegiatan	Target Capaian Kinerja				Pagu Indikatif (Rp.)		Sumber Dana		Target Capaian Kinerja		Kebutuhan Dana/ Pagu Indikatif (Rp.)		
						Program		Keluaran Sub Kegiatan		Hasil Kegiatan				Sebelum	Sesudah		Tolok Ukur	Target
						Sebelum	Sesudah	Sebelum	Sesudah	Sebelum	Sesudah							
1.02.03.2.03.01	Pengembangan Mutu dan Peningkatan Kompetensi Teknis Sumber Daya Manusia Kesehatan Tingkat Daerah Kabupaten/Kota	Persentase SDM Kesehatan yang Memiliki Kapasitas Kompetensi Sesuai Standar	Jumlah Sumber Daya Manusia Kesehatan Tingkat Daerah Kabupaten/Kota yang Ditingkatkan Mutu dan Kompetensinya	Tercapainya SDM Kesehatan yang Mengikuti Kegiatan Peningkatan Kompetensi	Kab. Purworejo, Semua Kecamatan, Semua Kelurahan	75 %	75 %	250 Orang	250 Orang	200 Orang	250 Orang	1,118,248,100	1,337,118,200	Dana Transfer Umum-Dana Alokasi Umum Dana Transfer Khusus-Dana Alokasi Khusus Non Fisik DAK Non Fisik - BOKKB - BOK Dana Insentif Daerah	Persentase SDM Kesehatan yang Memiliki Kapasitas Kompetensi Sesuai Standar	75 %	250,000,000	
1.02.04	PROGRAM SEDIAAN FARMASI, ALAT KESEHATAN DAN MAKANAN MINUMAN												132,376,300	471,248,900		454,000,000		
1.02.04.2.01	Pemberian Izin Apotek, Toko Obat, Toko Alat Kesehatan dan Optikal, Usaha Mikro Obat Tradisional (UMOT)												65,103,800	93,866,400		217,600,275		
1.02.04.2.01.01	Pengendalian dan Pengawasan serta Tindak Lanjut Pengawasan Perizinan Apotek, Toko Obat, Toko Alat Kesehatan, dan Optikal, Usaha Mikro Obat Tradisional (UMOT)	Persentase Peredaran Obat, Alat Kesehatan dan Optikal serta Makanan Yang Aman dan Bermutu	Jumlah Dokumen Hasil Pengendalian dan Pengawasan serta Tindak Lanjut Pengawasan Perizinan Apotek, Toko Obat, Toko Alat Kesehatan, dan Optikal, Usaha Mikro Obat Tradisional (UMOT)	Tercapainya Apotek, Toko Obat, Toko Alat Kesehatan dan Optikal serta UMOT yang Memiliki Izin	Kab. Purworejo, Semua Kecamatan, Semua Kelurahan	94 %	94 %	95 Dokumen	1 Dokumen	95 Sarana	95 Sarana	36,106,800	15,731,000	Dana Transfer Umum-Dana Alokasi Umum	Persentase Peredaran Obat, Alat Kesehatan dan Optikal serta Makanan Yang Aman dan Bermutu	94 %	70,600,275	
1.02.04.2.01.02	Penyediaan dan Pengelolaan Data Perizinan dan Tindak Lanjut Pengawasan Izin Apotek, Toko Obat, Toko Alat Kesehatan, dan Optikal, Usaha Mikro Obat Tradisional (UMOT)	Persentase Peredaran Obat, Alat Kesehatan dan Optikal serta Makanan Yang Aman dan Bermutu	Jumlah Apotek, Toko Obat, Toko Alat Kesehatan, dan Optikal, Usaha Mikro Obat Tradisional (UMOT) yang Dikendalikan dan Diawasi dalam rangka Penerbitan dan Tindak Lanjut Penerbitan Izin Apotek, Toko Obat, Toko Alat Kesehatan, dan Optikal, Usaha Mikro Obat Tradisional (UMOT)	Tercapainya Apotek, Toko Obat, Toko Alat Kesehatan dan Optikal serta UMOT yang Memiliki Izin	Kab. Purworejo, Semua Kecamatan, Semua Kelurahan	94 %	94 %	50 Sarana	60 Sarana	95 Sarana	95 Sarana	0	63,730,000	DAK Non Fisik - BOKKB - BOK	Persentase Peredaran Obat, Alat Kesehatan dan Optikal serta Makanan Yang Aman dan Bermutu	94 %	68,000,000	

**Perubahan Program dan Kegiatan Perangkat Daerah
Kabupaten Purworejo
Tahun 2023**

Unit Organisasi : 1.02.0.00.0.00.01.0000 DINAS KESEHATAN
Sub Unit Organisasi : 1.02.0.00.0.00.01.0000 DINAS KESEHATAN

Kode	Urusan/ Bidang Urusan/ Program/ Kegiatan/ Sub Kegiatan	Indikator Kinerja			Rencana Tahun 2023								Catatan Penting	Prakiraan Maju Rencana Tahun 2024				
		Capaian Program	Keluaran Sub Kegiatan	Hasil Kegiatan	Lokasi Output Kegiatan	Target Capaian Kinerja				Pagu Indikatif (Rp.)		Sumber Dana		Target Capaian Kinerja		Kebutuhan Dana/ Pagu Indikatif (Rp.)		
						Program		Keluaran Sub Kegiatan		Hasil Kegiatan				Sebelum	Sesudah		Tolok Ukur	Target
						Sebelum	Sesudah	Sebelum	Sesudah	Sebelum	Sesudah							
1.02.04.2.01.03	Fasilitasi Pemenuhan Komitmen Izin Apotek, Toko Obat, Toko Alat Kesehatan, dan Optikal, Usaha Mikro Obat Tradisional (UMOT)	Persentase Peredaran Obat, Alat Kesehatan dan Optikal serta Makanan Yang Aman dan Bermutu	Jumlah Apotek, Toko Obat, Toko Alat Kesehatan, dan Optikal, Usaha Mikro Obat Tradisional (UMOT) yang Memenuhi Komitmen Izin	Tercapainya Apotek, Toko Obat, Toko Alat Kesehatan dan Optikal serta UMOT yang Memiliki Izin	Kab. Purworejo, Semua Kecamatan, Semua Kelurahan	94 %	94 %	35 Sarana	40 Sarana	95 Sarana	95 Sarana	28,997,000	14,405,400	Dana Transfer Umum-Dana Alokasi Umum	Persentase Peredaran Obat, Alat Kesehatan dan Optikal serta Makanan Yang Aman dan Bermutu	94 %	79,000,000	
1.02.04.2.03	Penerbitan Sertifikat Produksi Pangan Industri Rumah Tangga dan Nomor P-IRT sebagai Izin Produksi, untuk Produk Makanan Minuman Tertentu yang Dapat Diproduksi oleh Industri Rumah Tangga											0	155,050,000		80,000,000			
1.02.04.2.03.01	Pengendalian dan Pengawasan serta Tindak Lanjut Pengawasan Sertifikat Produksi Pangan Industri Rumah Tangga dan Nomor P-IRT sebagai Izin Produksi, untuk Produk Makanan Minuman Tertentu yang Dapat Diproduksi oleh Industri Rumah Tangga	Persentase Peredaran Obat, Alat Kesehatan dan Optikal serta Makanan Yang Aman dan Bermutu	Jumlah Dokumen Hasil Pengendalian dan Pengawasan serta Tindak Lanjut Pengawasan Sertifikat Produksi Pangan Industri Rumah Tangga dan Nomor P-IRT sebagai Izin Produksi, untuk Produk Makanan Minuman Tertentu yang Dapat Diproduksi oleh Industri Rumah Tangga	Tercapainya Sertifikat Produksi Pangan Industri Rumah Tangga	Kab. Purworejo, Semua Kecamatan, Semua Kelurahan	94 %	94 %	100 Dokumen	100 Dokumen	72 %	72 %	0	155,050,000	DAK Non Fisik - BOKKB - BOK	Persentase Peredaran Obat, Alat Kesehatan dan Optikal serta Makanan Yang Aman dan Bermutu	94 %	80,000,000	
1.02.04.2.04	Penerbitan Sertifikat Laik Higiene Sanitasi Tempat Pengelolaan Makanan (TPM) antara lain Jasa Boga, Rumah Makan/Restoran dan Depot Air Minum (DAM)											35,897,900	35,897,900		43,436,459			
1.02.04.2.04.01	Pengendalian dan Pengawasan serta Tindak Lanjut Pengawasan Penerbitan Sertifikat Laik Higiene Sanitasi Tempat Pengelolaan Makanan (TPM) antara lain Jasa Boga, Rumah Makan/Restoran dan Depot Air Minum (DAM)	Persentase Peredaran Obat, Alat Kesehatan dan Optikal serta Makanan yang Aman dan Bermutu	Jumlah Dokumen Hasil Pengendalian dan Pengawasan serta Tindak Lanjut Pengawasan Penerbitan Sertifikat Laik Higiene Sanitasi Tempat Pengelolaan Makanan (TPM) antara lain Jasa Boga, Rumah Makan/Restoran dan Depot Air Minum (DAM)	Terlaksananya Pembinaan TPM Sesuai Standar	Kab. Purworejo, Semua Kecamatan, Semua Kelurahan	94 %	93 %	5 Dokumen	1 Dokumen	5 TPM	5 TPM	35,897,900	35,897,900	Dana Insentif Daerah	Persentase Peredaran Obat, Alat Kesehatan dan Optikal serta Makanan yang Aman dan Bermutu	93 %	43,436,459	
1.02.04.2.05	Penerbitan Stiker Pembinaan pada Makanan Jajanan dan Sentra Makanan Jajanan											31,374,600	31,374,600		37,963,266			

**Perubahan Program dan Kegiatan Perangkat Daerah
Kabupaten Purworejo
Tahun 2023**

Unit Organisasi : 1.02.0.00.0.00.01.0000 DINAS KESEHATAN

Sub Unit Organisasi : 1.02.0.00.0.00.01.0000 DINAS KESEHATAN

Kode	Urusan/ Bidang Urusan/ Program/ Kegiatan/ Sub Kegiatan	Indikator Kinerja			Rencana Tahun 2023								Catatan Penting	Prakiraan Maju Rencana Tahun 2024				
		Capaian Program	Keluaran Sub Kegiatan	Hasil Kegiatan	Lokasi Output Kegiatan	Target Capaian Kinerja				Pagu Indikatif (Rp.)		Sumber Dana		Target Capaian Kinerja		Kebutuhan Dana/ Pagu Indikatif (Rp.)		
						Program		Keluaran Sub Kegiatan		Hasil Kegiatan				Sebelum	Sesudah		Tolok Ukur	Target
						Sebelum	Sesudah	Sebelum	Sesudah	Sebelum	Sesudah							
1.02.04.2.05.01	Pengendalian dan Pengawasan serta Pengawasan serta Tindak Lanjut Penerbitan Stiker Pembinaan pada Makanan Jajanan dan Sentra Makanan Jajanan	Persentase Peredaran Obat, Alat Kesehatan dan Optikal serta Makanan Yang Aman dan Bermutu	Jumlah Dokumen Hasil Pengendalian dan Pengawasan serta Tindak Lanjut Penerbitan Stiker Pembinaan pada Makanan Jajanan dan Sentra Makanan Jajanan	Terlaksananya Penerbitan Stiker pada Makanan Jajanan dan Sentra Jajanan	Kab. Purworejo, Semua Kecamatan, Semua Kelurahan	94 %	94 %	100 Dokumen	100 Dokumen	100 Lokasi	100 Stiker Pembinaan	31,374,600	31,374,600	Dana Insentif Daerah	Persentase Peredaran Obat, Alat Kesehatan dan Optikal serta Makanan Yang Aman dan Bermutu	94 %	37,963,266	
1.02.04.2.06	Pemeriksaan dan Tindak Lanjut Hasil Pemeriksaan Post Market pada Produksi dan Produk Makanan Minuman Industri Rumah Tangga											0	155,060,000		75,000,000			
1.02.04.2.06.01	Pemeriksaan Post Market pada Produk Makanan-Minuman Industri Rumah Tangga yang Beredar dan Pengawasan serta Tindak Lanjut Pengawasan	Persentase Peredaran Obat, Alat Kesehatan dan Optikal serta Makanan Yang Aman dan Bermutu	Jumlah Produk dan Sarana Produksi Makanan-Minuman Industri Rumah Tangga Beredar yang Dilakukan Pemeriksaan Post Market dalam rangka Tindak Lanjut Pengawasan	Terlaksananya Pengawasan Makanan yang Aman dan Bermutu	Kab. Purworejo, Semua Kecamatan, Semua Kelurahan	100 %	100 %	60 Unit	60 Unit	81 %	81 %	0	155,060,000	DAK Non Fisik-BOKKB-BOK			75,000,000	
1.02.05	PROGRAM PEMBERDAYAAN MASYARAKAT BIDANG KESEHATAN											4,653,454,624	706,855,050		342,000,000			
1.02.05.2.01	Advokasi, Pemberdayaan, Kemitraan, Peningkatan Peran serta Masyarakat dan Lintas Sektor Tingkat Daerah Kabupaten/Kota											1,287,386,371	147,863,200		119,446,844			
1.02.05.2.01.01	Peningkatan Upaya Promosi Kesehatan, Advokasi, Kemitraan dan Pemberdayaan Masyarakat	Persentase Desa Siaga Aktif Mandiri	Jumlah Dokumen Promosi Kesehatan, Advokasi, Kemitraan dan Pemberdayaan Masyarakat	Terlaksananya Advokasi, Pemberdayaan, Kemitraan, Peningkatan Peran Serta Masyarakat dan Lintas Sektor Tingkat Daerah Kabupaten/Kota	Kab. Purworejo, Semua Kecamatan, Semua Kelurahan	35 %	35 %	1 Dokumen	16 Dokumen	16 Kecamatan	16 Kecamatan	1,287,386,371	147,863,200	DAK Non Fisik - BOKKB - BOK Dana Insentif Daerah	Persentase Desa Siaga Aktif Mandiri	35 %	119,446,844	
1.02.05.2.02	Pelaksanaan Sehat dalam rangka Promotif Preventif Tingkat Daerah Kabupaten/Kota											3,325,962,503	54,575,800		122,139,818			
1.02.05.2.02.01	Penyelenggaraan Promosi Kesehatan dan Gerakan Hidup Bersih dan Sehat	Persentase Desa Siaga Aktif Mandiri	Jumlah Dokumen Hasil Penyelenggaraan Promosi Kesehatan dan Gerakan Hidup Bersih dan Sehat	Tercapainya Peningkatan Jumlah Desa Sehat Utama dan Mandiri	Kab. Purworejo, Semua Kecamatan, Semua Kelurahan	35 %	35 %	1 Dokumen	1 Dokumen	382 Desa	383 Desa	3,325,962,503	54,575,800	Dana Insentif Daerah	Persentase Desa Siaga Aktif Mandiri	35 %	122,139,818	
1.02.05.2.03	Pengembangan dan Pelaksanaan Upaya Kesehatan Bersumber Daya Masyarakat (UKBM) Tingkat Daerah Kabupaten/Kota											40,105,750	504,416,050		100,413,338			

**Perubahan Program dan Kegiatan Perangkat Daerah
Kabupaten Purworejo
Tahun 2023**

Unit Organisasi : 1.02.0.00.0.00.01.0000 DINAS KESEHATAN
Sub Unit Organisasi : 1.02.0.00.0.00.01.0000 DINAS KESEHATAN

Kode	Urusan/ Bidang Urusan/ Program/ Kegiatan/ Sub Kegiatan	Indikator Kinerja			Rencana Tahun 2023								Catatan Penting	Prakiraan Maju Rencana Tahun 2024				
		Capaian Program	Keluaran Sub Kegiatan	Hasil Kegiatan	Lokasi Output Kegiatan	Target Capaian Kinerja						Pagu Indikatif (Rp.)		Sumber Dana	Target Capaian Kinerja		Kebutuhan Dana/ Pagu Indikatif (Rp.)	
						Program		Keluaran Sub Kegiatan		Hasil Kegiatan					Tolok Ukur	Target		
						Sebelum	Sesudah	Sebelum	Sesudah	Sebelum	Sesudah	Sebelum						Sesudah
1 02 05 2.0 3 01	Bimbingan Teknis dan Supervisi Pengembangan dan Pelaksanaan Upaya Kesehatan Bersumber Daya Masyarakat (UKBM)	0Persentase Desa Siaga Aktif Mandiri	Jumlah Dokumen Hasil Bimbingan Teknis dan Supervisi Upaya Kesehatan Bersumber Daya Masyarakat (UKBM)	Tercapainya Jumlah Posyandu Aktif	Kab. Purworejo, Semua Kecamatan, Semua Kelurahan	35 %	35 %	1 Dokumen	1 Dokumen	124 Desa	133 Desa	40,105,750	504,416,050	Dana Transfer Umum-Dana Alokasi Umum Dana Transfer Khusus-Dana Alokasi Khusus Non Fisik	0Persentase Desa Siaga Aktif Mandiri	35 %	100,413,338	
TOTAL												171,904,973,497	175,244,331,704		240,883,187,335			

**Perubahan Program dan Kegiatan Perangkat Daerah
Kabupaten Purworejo
Tahun 2023**

Unit Organisasi : 1.02.0.00.0.00.01.0000 DINAS KESEHATAN
Sub Unit Organisasi : 1.02.0.00.0.00.01.0001 PUSKESMAS KEMIRI

Kode	Urusan/ Bidang Urusan/ Program/ Kegiatan/ Sub Kegiatan	Indikator Kinerja			Rencana Tahun 2023								Catatan Penting	Prakiraan Maju Rencana Tahun 2024									
		Capaian Program	Keluaran Sub Kegiatan	Hasil Kegiatan	Lokasi Output Kegiatan	Target Capaian Kinerja						Pagu Indikatif (Rp.)		Sumber Dana	Target Capaian Kinerja		Kebutuhan Dana/ Pagu Indikatif (Rp.)						
						Program		Keluaran Sub Kegiatan		Hasil Kegiatan					Tolok Ukur	Target							
						Sebelum	Sesudah	Sebelum	Sesudah	Sebelum	Sesudah	Sebelum						Sesudah					
1		URUSAN PEMERINTAHAN WAJIB YANG BERKAITAN DENGAN PELAYANAN DASAR																					
1	02		URUSAN PEMERINTAHAN BIDANG KESEHATAN														2,233,166,239	3,155,837,870		3,042,495,542			
1	02	01	PROGRAM PENUNJANG URUSAN PEMERINTAHAN DAERAH KABUPATEN/KOTA														2,233,166,239	2,569,825,190		2,456,482,862			
1	02	01	2.1 0	Peningkatan Pelayanan BLUD														2,233,166,239	2,569,825,190		2,456,482,862		
1	02	01	2.1 01	Pelayanan dan Penunjang Pelayanan BLUD	Persentase Pelaksanaan Penunjang Urusan Pemerintahan Daerah Kabupaten	Jumlah BLUD yang Menyediakan Pelayanan dan Penunjang Pelayanan	Terlayannya BLUD	Kab. Purworejo, Kemiri, Kemiri Kidul	100 %	100 %	1 Unit Kerja	1 Unit Kerja	100 %	2,233,166,239	2,569,825,190	Pendapatan dari BLUD	Persentase Pelaksanaan Penunjang Urusan Pemerintahan Daerah Kabupaten	100 %	2,456,482,862				
1	02	02	PROGRAM PEMENUHAN UPAYA KESEHATAN PERORANGAN DAN UPAYA KESEHATAN MASYARAKAT																	0	586,012,680		586,012,680
1	02	02	2.0 1	Penyediaan Fasilitas Pelayanan Kesehatan untuk UKM dan UKP Kewenangan Daerah Kabupaten/Kota														0	6,377,960		6,377,960		
1	02	02	2.0 20	Pemeliharaan Rutin dan Berkala Alat Kesehatan/Alat Penunjang Medik Fasilitas Pelayanan Kesehatan	Persentase Ketercapaian Faskes yang Menyelenggarakan Pelayanan untuk Upaya Kesehatan Masyarakat dan Upaya Kesehatan Perorangan	Jumlah Alat Kesehatan/Alat Penunjang Medik Fasilitas Layanan Kesehatan yang Terpelihara Sesuai Standar	Tercapainya Fasilitas Kesehatan dan Lembaga yang Mendukung Fasilitas Pelayanan Kesehatan untuk Upaya Kesehatan Masyarakat dan Upaya Kesehatan Perorangan Sesuai Standar	Kab. Purworejo, Kemiri, Kemiri Kidul	100 %		15 Unit		1 Unit	0	6,377,960	DAK Non Fisik-BOKKB-BOK	Persentase Ketercapaian Faskes yang Menyelenggarakan Pelayanan untuk Upaya Kesehatan Masyarakat dan Upaya Kesehatan Perorangan	100 %	6,377,960				
1	02	02	2.0 2	Penyediaan Layanan Kesehatan untuk UKM dan UKP Rujukan Tingkat Daerah Kabupaten/Kota														0	579,634,720		579,634,720		
1	02	02	2.0 01	Pengelolaan Pelayanan Kesehatan Ibu Hamil	Persentase Ketercapaian Faskes yang Menyelenggarakan Pelayanan untuk Upaya Kesehatan Masyarakat dan Upaya Kesehatan Perorangan	Jumlah Ibu Hamil yang Mendapatkan Pelayanan Kesehatan Sesuai Standar	Tercapainya Fasilitas Kesehatan yang Penyediaan Layanan Kesehatan untuk UKM dan UKP Sesuai Standar	Kab. Purworejo, Kemiri, Kemiri Kidul	100 %		361 Orang		1 Unit	0	29,405,400	DAK Non Fisik-BOKKB-BOK	Persentase Ketercapaian Faskes yang Menyelenggarakan Pelayanan untuk Upaya Kesehatan Masyarakat dan Upaya Kesehatan Perorangan	100 %	29,405,400				
1	02	02	2.0 02	Pengelolaan Pelayanan Kesehatan Ibu Bersalin	Persentase Ketercapaian Faskes yang Menyelenggarakan Pelayanan untuk Upaya Kesehatan Masyarakat dan Upaya Kesehatan Perorangan	Jumlah Ibu Bersalin yang Mendapatkan Pelayanan Kesehatan Sesuai Standar	Tercapainya Fasilitas Kesehatan yang Penyediaan Layanan Kesehatan untuk UKM dan UKP Sesuai Standar	Kab. Purworejo, Kemiri, Kemiri Kidul	100 %		366 Orang		1 Unit	0	1,860,000	DAK Non Fisik-BOKKB-BOK	Persentase Ketercapaian Faskes yang Menyelenggarakan Pelayanan untuk Upaya Kesehatan Masyarakat dan Upaya Kesehatan Perorangan	100 %	1,860,000				

**Perubahan Program dan Kegiatan Perangkat Daerah
Kabupaten Purworejo
Tahun 2023**

Unit Organisasi : 1.02.0.00.0.00.01.0000 DINAS KESEHATAN

Sub Unit Organisasi : 1.02.0.00.0.00.01.0001 PUSKESMAS KEMIRI

Kode	Urusan/ Bidang Urusan/ Program/ Kegiatan/ Sub Kegiatan	Indikator Kinerja			Rencana Tahun 2023								Catatan Penting	Prakiraan Maju Rencana Tahun 2024				
		Capaian Program	Keluaran Sub Kegiatan	Hasil Kegiatan	Lokasi Output Kegiatan	Target Capaian Kinerja						Pagu Indikatif (Rp.)		Sumber Dana	Target Capaian Kinerja		Kebutuhan Dana/ Pagu Indikatif (Rp.)	
						Program		Keluaran Sub Kegiatan		Hasil Kegiatan					Tolok Ukur	Target		
						Sebelum	Sesudah	Sebelum	Sesudah	Sebelum	Sesudah	Sebelum						Sesudah
1.02.02.2.03	Pengelolaan Pelayanan Kesehatan Bayi Baru Lahir	Persentase Ketercapaian Faskes yang Menyelenggarakan Pelayanan untuk Upaya Kesehatan Masyarakat dan Upaya Kesehatan Perorangan	Jumlah Bayi Baru Lahir yang Mendapatkan Pelayanan Kesehatan Sesuai Standar	Tercapainya Fasilitas Kesehatan yang Penyediaan Layanan Kesehatan untuk UKM dan UKP Sesuai Standar	Kab. Purworejo, Kemiri, Kemiri Kidul		100 %		366 Orang		1 Unit	0	600,000	DAK Non Fisik-BOKKB-BOK	Persentase Ketercapaian Faskes yang Menyelenggarakan Pelayanan untuk Upaya Kesehatan Masyarakat dan Upaya Kesehatan Perorangan	100 %	600,000	
1.02.02.2.04	Pengelolaan Pelayanan Kesehatan Balita	Persentase Ketercapaian Faskes yang Menyelenggarakan Pelayanan untuk Upaya Kesehatan Masyarakat dan Upaya Kesehatan Perorangan	Jumlah Balita yang Mendapatkan Pelayanan Kesehatan Sesuai Standar	Tercapainya Fasilitas Kesehatan yang Penyediaan Layanan Kesehatan untuk UKM dan UKP Sesuai Standar	Kab. Purworejo, Kemiri, Kemiri Kidul		100 %		2285 Orang		1 Unit	0	22,028,150	DAK Non Fisik-BOKKB-BOK	Persentase Ketercapaian Faskes yang Menyelenggarakan Pelayanan untuk Upaya Kesehatan Masyarakat dan Upaya Kesehatan Perorangan	100 %	22,028,150	
1.02.02.2.05	Pengelolaan Pelayanan Kesehatan pada Usia Pendidikan Dasar	Persentase Ketercapaian Faskes yang Menyelenggarakan Pelayanan untuk Upaya Kesehatan Masyarakat dan Upaya Kesehatan Perorangan	Jumlah Anak Usia Pendidikan Dasar yang Mendapatkan Pelayanan Kesehatan Sesuai Standar	Tercapainya Fasilitas Kesehatan yang Penyediaan Layanan Kesehatan untuk UKM dan UKP Sesuai Standar	Kab. Purworejo, Kemiri, Kemiri Kidul		100 %		5153 Orang		1 Unit	0	53,940,042	DAK Non Fisik-BOKKB-BOK	Persentase Ketercapaian Faskes yang Menyelenggarakan Pelayanan untuk Upaya Kesehatan Masyarakat dan Upaya Kesehatan Perorangan	100 %	53,940,042	
1.02.02.2.06	Pengelolaan Pelayanan Kesehatan pada Usia Produktif	Persentase Ketercapaian Faskes yang Menyelenggarakan Pelayanan untuk Upaya Kesehatan Masyarakat dan Upaya Kesehatan Perorangan	Jumlah Penduduk Usia Produktif yang Mendapatkan Pelayanan Kesehatan Sesuai Standar	Tercapainya Fasilitas Kesehatan yang Penyediaan Layanan Kesehatan untuk UKM dan UKP Sesuai Standar	Kab. Purworejo, Kemiri, Kemiri Kidul		100 %		8347 Orang		1 Unit	0	32,398,800	DAK Non Fisik-BOKKB-BOK	Persentase Ketercapaian Faskes yang Menyelenggarakan Pelayanan untuk Upaya Kesehatan Masyarakat dan Upaya Kesehatan Perorangan	100 %	32,398,800	
1.02.02.2.07	Pengelolaan Pelayanan Kesehatan pada Usia Lanjut	Persentase Ketercapaian Faskes yang Menyelenggarakan Pelayanan untuk Upaya Kesehatan Masyarakat dan Upaya Kesehatan Perorangan	Jumlah Penduduk Usia Lanjut yang Mendapatkan Pelayanan Kesehatan Sesuai Standar	Tercapainya Fasilitas Kesehatan yang Penyediaan Layanan Kesehatan untuk UKM dan UKP Sesuai Standar	Kab. Purworejo, Kemiri, Kemiri Kidul		100 %		2607 Orang		1 Unit	0	23,336,100	DAK Non Fisik-BOKKB-BOK	Persentase Ketercapaian Faskes yang Menyelenggarakan Pelayanan untuk Upaya Kesehatan Masyarakat dan Upaya Kesehatan Perorangan	100 %	23,336,100	

**Perubahan Program dan Kegiatan Perangkat Daerah
Kabupaten Purworejo
Tahun 2023**

Unit Organisasi : 1.02.0.00.0.00.01.0000 DINAS KESEHATAN
Sub Unit Organisasi : 1.02.0.00.0.00.01.0001 PUSKESMAS KEMIRI

Kode	Urusan/ Bidang Urusan/ Program/ Kegiatan/ Sub Kegiatan	Indikator Kinerja			Rencana Tahun 2023								Catatan Penting	Prakiraan Maju Rencana Tahun 2024				
		Capaian Program	Keluaran Sub Kegiatan	Hasil Kegiatan	Lokasi Output Kegiatan	Target Capaian Kinerja						Pagu Indikatif (Rp.)		Sumber Dana	Target Capaian Kinerja		Kebutuhan Dana/ Pagu Indikatif (Rp.)	
						Program		Keluaran Sub Kegiatan		Hasil Kegiatan					Tolok Ukur	Target		
						Sebelum	Sesudah	Sebelum	Sesudah	Sebelum	Sesudah	Sebelum						Sesudah
1.02.02.2.08	Pengelolaan Pelayanan Kesehatan Penderita Hipertensi	Persentase Ketercapaian Faskes yang Menyelenggarakan Pelayanan untuk Upaya Kesehatan Masyarakat dan Upaya Kesehatan Perorangan	Jumlah Penderita Hipertensi yang Mendapatkan Pelayanan Kesehatan Sesuai Standar	Tercapainya Fasilitas Kesehatan yang Penyediaan Layanan Kesehatan untuk UKM dan UKP Sesuai Standar	Kab. Purworejo, Kemiri, Kemiri Kidul		100 %		7587 Orang		1 Unit	0	19,440,000	DAK Non Fisik-BOKKB-BOK	Persentase Ketercapaian Faskes yang Menyelenggarakan Pelayanan untuk Upaya Kesehatan Masyarakat dan Upaya Kesehatan Perorangan	100 %	19,440,000	
1.02.02.2.09	Pengelolaan Pelayanan Kesehatan Penderita Diabetes Melitus	Persentase Ketercapaian Faskes yang Menyelenggarakan Pelayanan untuk Upaya Kesehatan Masyarakat dan Upaya Kesehatan Perorangan	Jumlah Penderita Diabetes Melitus yang Mendapatkan Pelayanan Kesehatan Sesuai Standar	Tercapainya Fasilitas Kesehatan yang Penyediaan Layanan Kesehatan untuk UKM dan UKP Sesuai Standar	Kab. Purworejo, Kemiri, Kemiri Kidul		100 %		223 Orang		1 Unit	0	19,440,000	DAK Non Fisik-BOKKB-BOK	Persentase Ketercapaian Faskes yang Menyelenggarakan Pelayanan untuk Upaya Kesehatan Masyarakat dan Upaya Kesehatan Perorangan	100 %	19,440,000	
1.02.02.2.10	Pengelolaan Pelayanan Kesehatan Orang dengan Gangguan Jiwa Berat	Persentase Ketercapaian Faskes yang Menyelenggarakan Pelayanan untuk Upaya Kesehatan Masyarakat dan Upaya Kesehatan Perorangan	Jumlah Orang yang Mendapatkan Pelayanan Kesehatan Orang dengan Gangguan Jiwa Berat Sesuai Standar	Tercapainya Fasilitas Kesehatan yang Penyediaan Layanan Kesehatan untuk UKM dan UKP Sesuai Standar	Kab. Purworejo, Kemiri, Kemiri Kidul		100 %		65 Orang		1 Unit	0	6,420,007	DAK Non Fisik-BOKKB-BOK	Persentase Ketercapaian Faskes yang Menyelenggarakan Pelayanan untuk Upaya Kesehatan Masyarakat dan Upaya Kesehatan Perorangan	100 %	6,420,007	
1.02.02.2.11	Pengelolaan Pelayanan Kesehatan Orang Terduga Tuberkulosis	Persentase Ketercapaian Faskes yang Menyelenggarakan Pelayanan untuk Upaya Kesehatan Masyarakat dan Upaya Kesehatan Perorangan	Jumlah Orang Terduga Menderita Tuberkulosis yang Mendapatkan Pelayanan Sesuai Standar	Tercapainya Fasilitas Kesehatan yang Penyediaan Layanan Kesehatan untuk UKM dan UKP Sesuai Standar	Kab. Purworejo, Kemiri, Kemiri Kidul		100 %		75 Orang		1 Unit	0	5,160,000	DAK Non Fisik-BOKKB-BOK	Persentase Ketercapaian Faskes yang Menyelenggarakan Pelayanan untuk Upaya Kesehatan Masyarakat dan Upaya Kesehatan Perorangan	100 %	5,160,000	
1.02.02.2.13	Pengelolaan Pelayanan Kesehatan bagi Penduduk pada Kondisi Kejadian Luar Biasa (KLB)	Persentase Ketercapaian Faskes yang Menyelenggarakan Pelayanan untuk Upaya Kesehatan Masyarakat dan Upaya Kesehatan Perorangan	Jumlah Dokumen Hasil Pengelolaan Pelayanan Kesehatan bagi Penduduk pada Kondisi Kejadian Luar Biasa (KLB) Sesuai Standar	Tercapainya Fasilitas Kesehatan yang Penyediaan Layanan Kesehatan untuk UKM dan UKP Sesuai Standar	Kab. Purworejo, Kemiri, Kemiri Kidul		100 %		1 Dokumen		1 Unit	0	1,800,000	DAK Non Fisik-BOKKB-BOK	Persentase Ketercapaian Faskes yang Menyelenggarakan Pelayanan untuk Upaya Kesehatan Masyarakat dan Upaya Kesehatan Perorangan	100 %	1,800,000	

**Perubahan Program dan Kegiatan Perangkat Daerah
Kabupaten Purworejo
Tahun 2023**

Unit Organisasi : 1.02.0.00.0.00.01.0000 DINAS KESEHATAN

Sub Unit Organisasi : 1.02.0.00.0.00.01.0001 PUSKESMAS KEMIRI

Kode	Urusan/ Bidang Urusan/ Program/ Kegiatan/ Sub Kegiatan	Indikator Kinerja			Rencana Tahun 2023								Catatan Penting	Prakiraan Maju Rencana Tahun 2024									
		Capaian Program	Keluaran Sub Kegiatan	Hasil Kegiatan	Lokasi Output Kegiatan	Target Capaian Kinerja						Pagu Indikatif (Rp.)		Sumber Dana	Target Capaian Kinerja		Kebutuhan Dana/ Pagu Indikatif (Rp.)						
						Program		Keluaran Sub Kegiatan		Hasil Kegiatan					Sebelum	Sesudah		Sebelum	Target				
						Sebelum	Sesudah	Sebelum	Sesudah	Sebelum	Sesudah												
1	02	02	2.0	15	Pengelolaan Pelayanan Kesehatan Gizi Masyarakat	Persentase Ketercapaian Faskes yang Menyelenggarakan Pelayanan untuk Upaya Kesehatan Masyarakat dan Upaya Kesehatan Perorangan	Jumlah Dokumen Hasil Pengelolaan Pelayanan Kesehatan Gizi Masyarakat	Tercapainya Fasilitas Kesehatan yang Penyediaan Layanan Kesehatan untuk UKM dan UKP Sesuai Standar	Kab. Purworejo, Kemiri, Kemiri Kidul		100 %		1	Dokumen		1	Unit	0	30,047,440	DAK Non Fisik-BOKKB-BOK	Persentase Ketercapaian Faskes yang Menyelenggarakan Pelayanan untuk Upaya Kesehatan Masyarakat dan Upaya Kesehatan Perorangan	100 %	30,047,440
1	02	02	2.0	16	Pengelolaan Pelayanan Kesehatan Kerja dan Olahraga	Persentase Ketercapaian Faskes yang Menyelenggarakan Pelayanan untuk Upaya Kesehatan Masyarakat dan Upaya Kesehatan Perorangan	Jumlah Dokumen Hasil Pengelolaan Pelayanan Kesehatan Kerja dan Olahraga	Tercapainya Fasilitas Kesehatan yang Penyediaan Layanan Kesehatan untuk UKM dan UKP Sesuai Standar	Kab. Purworejo, Kemiri, Kemiri Kidul		100 %		1	Dokumen		1	Unit	0	12,258,000	DAK Non Fisik-BOKKB-BOK	Persentase Ketercapaian Faskes yang Menyelenggarakan Pelayanan untuk Upaya Kesehatan Masyarakat dan Upaya Kesehatan Perorangan	100 %	12,258,000
1	02	02	2.0	17	Pengelolaan Pelayanan Kesehatan Lingkungan	Persentase Ketercapaian Faskes yang Menyelenggarakan Pelayanan untuk Upaya Kesehatan Masyarakat dan Upaya Kesehatan Perorangan	Jumlah Dokumen Hasil Pengelolaan Pelayanan Kesehatan Lingkungan	Tercapainya Fasilitas Kesehatan yang Penyediaan Layanan Kesehatan untuk UKM dan UKP Sesuai Standar	Kab. Purworejo, Kemiri, Kemiri Kidul		100 %		1	Dokumen		1	Unit	0	6,180,000	DAK Non Fisik-BOKKB-BOK	Persentase Ketercapaian Faskes yang Menyelenggarakan Pelayanan untuk Upaya Kesehatan Masyarakat dan Upaya Kesehatan Perorangan	100 %	6,180,000
1	02	02	2.0	18	Pengelolaan Pelayanan Promosi Kesehatan	Persentase Ketercapaian Faskes yang Menyelenggarakan Pelayanan untuk Upaya Kesehatan Masyarakat dan Upaya Kesehatan Perorangan	Jumlah Dokumen Hasil Pengelolaan Pelayanan Promosi Kesehatan	Tercapainya Fasilitas Kesehatan yang Penyediaan Layanan Kesehatan untuk UKM dan UKP Sesuai Standar	Kab. Purworejo, Kemiri, Kemiri Kidul		100 %		1	Dokumen		1	Unit	0	108,755,595	DAK Non Fisik-BOKKB-BOK	Persentase Ketercapaian Faskes yang Menyelenggarakan Pelayanan untuk Upaya Kesehatan Masyarakat dan Upaya Kesehatan Perorangan	100 %	108,755,595
1	02	02	2.0	19	Pengelolaan Pelayanan Kesehatan Tradisional, Akupuntur, Asuhan Mandiri, dan Tradisional Lainnya	Persentase Ketercapaian Faskes yang Menyelenggarakan Pelayanan untuk Upaya Kesehatan Masyarakat dan Upaya Kesehatan Perorangan	Jumlah Dokumen Hasil Pengelolaan Pelayanan Kesehatan Tradisional, Akupuntur, Asuhan Mandiri dan Tradisional Lainnya	Tercapainya Fasilitas Kesehatan yang Penyediaan Layanan Kesehatan untuk UKM dan UKP Sesuai Standar	Kab. Purworejo, Kemiri, Kemiri Kidul		100 %		1	Dokumen		1	Unit	0	12,231,000	DAK Non Fisik-BOKKB-BOK	Persentase Ketercapaian Faskes yang Menyelenggarakan Pelayanan untuk Upaya Kesehatan Masyarakat dan Upaya Kesehatan Perorangan	100 %	12,231,000

**Perubahan Program dan Kegiatan Perangkat Daerah
Kabupaten Purworejo
Tahun 2023**

Unit Organisasi : 1.02.0.00.0.00.01.0000 DINAS KESEHATAN
Sub Unit Organisasi : 1.02.0.00.0.00.01.0001 PUSKESMAS KEMIRI

Kode	Urusan/ Bidang Urusan/ Program/ Kegiatan/ Sub Kegiatan	Indikator Kinerja			Rencana Tahun 2023								Catatan Penting	Prakiraan Maju Rencana Tahun 2024				
		Capaian Program	Keluaran Sub Kegiatan	Hasil Kegiatan	Lokasi Output Kegiatan	Target Capaian Kinerja						Pagu Indikatif (Rp.)		Sumber Dana	Target Capaian Kinerja		Kebutuhan Dana/ Pagu Indikatif (Rp.)	
						Program		Keluaran Sub Kegiatan		Hasil Kegiatan					Tolok Ukur	Target		
						Sebelum	Sesudah	Sebelum	Sesudah	Sebelum	Sesudah	Sebelum						Sesudah
1.02.02.2.020	Pengelolaan Surveilans Kesehatan	Persentase Ketercapaian Faskes yang Menyelenggarakan Pelayanan untuk Upaya Kesehatan Masyarakat dan Upaya Kesehatan Perorangan	Jumlah Dokumen Hasil Pengelolaan Surveilans Kesehatan	Tercapainya Fasilitas Kesehatan yang Penyediaan Layanan Kesehatan untuk UKM dan UKP Sesuai Standar	Kab. Purworejo, Kemiri, Kemiri Kidul		100 %		1 Dokumen		1 Unit	0	8,400,000	DAK Non Fisik-BOKKB-BOK	Persentase Ketercapaian Faskes yang Menyelenggarakan Pelayanan untuk Upaya Kesehatan Masyarakat dan Upaya Kesehatan Perorangan	100 %	8,400,000	
1.02.02.2.025	Pelayanan Kesehatan Penyakit Menular dan Tidak Menular	Persentase Ketercapaian Faskes yang Menyelenggarakan Pelayanan untuk Upaya Kesehatan Masyarakat dan Upaya Kesehatan Perorangan	Jumlah Dokumen Hasil Pelayanan Kesehatan Penyakit Menular dan Tidak Menular	Tercapainya Fasilitas Kesehatan yang Penyediaan Layanan Kesehatan untuk UKM dan UKP Sesuai Standar	Kab. Purworejo, Kemiri, Kemiri Kidul		100 %		1 Dokumen		1 Unit	0	51,840,000	DAK Non Fisik-BOKKB-BOK	Persentase Ketercapaian Faskes yang Menyelenggarakan Pelayanan untuk Upaya Kesehatan Masyarakat dan Upaya Kesehatan Perorangan	100 %	51,840,000	
1.02.02.2.033	Operasional Pelayanan Puskesmas	Persentase Ketercapaian Faskes yang Menyelenggarakan Pelayanan untuk Upaya Kesehatan Masyarakat dan Upaya Kesehatan Perorangan	Jumlah Dokumen Operasional Pelayanan Puskesmas	Tercapainya Fasilitas Kesehatan yang Penyediaan Layanan Kesehatan untuk UKM dan UKP Sesuai Standar	Kab. Purworejo, Kemiri, Kemiri Kidul		100 %		1 Dokumen		1 Unit	0	117,594,000	DAK Non Fisik-BOKKB-BOK	Persentase Ketercapaian Faskes yang Menyelenggarakan Pelayanan untuk Upaya Kesehatan Masyarakat dan Upaya Kesehatan Perorangan	100 %	117,594,000	
1.02.02.2.036	Investigasi Awal Kejadian Tidak Diharapkan (Kejadian Ikutan Pasca Imunisasi dan Pemberian Obat Massal)	Persentase Ketercapaian Faskes yang Menyelenggarakan Pelayanan untuk Upaya Kesehatan Masyarakat dan Upaya Kesehatan Perorangan	Jumlah Laporan Hasil Investigasi Awal Kejadian Tidak Diharapkan (Kejadian Ikutan Pasca Imunisasi dan Pemberian Obat Massal)	Tercapainya Fasilitas Kesehatan yang Penyediaan Layanan Kesehatan untuk UKM dan UKP Sesuai Standar	Kab. Purworejo, Kemiri, Kemiri Kidul		100 %		1 Laporan		1 Unit	0	360,000	DAK Non Fisik-BOKKB-BOK	Persentase Ketercapaian Faskes yang Menyelenggarakan Pelayanan untuk Upaya Kesehatan Masyarakat dan Upaya Kesehatan Perorangan	100 %	360,000	
1.02.02.2.037	Pelaksanaan Kewaspadaan Dini dan Respon Wabah	Persentase Ketercapaian Faskes yang Menyelenggarakan Pelayanan untuk Upaya Kesehatan Masyarakat dan Upaya Kesehatan Perorangan	Jumlah Dokumen Hasil Pelaksanaan Kewaspadaan Dini dan Respon Wabah	Tercapainya Fasilitas Kesehatan yang Penyediaan Layanan Kesehatan untuk UKM dan UKP Sesuai Standar	Kab. Purworejo, Kemiri, Kemiri Kidul		100 %		1 Dokumen		1 Unit	0	16,140,186	DAK Non Fisik-BOKKB-BOK	Persentase Ketercapaian Faskes yang Menyelenggarakan Pelayanan untuk Upaya Kesehatan Masyarakat dan Upaya Kesehatan Perorangan	100 %	16,140,186	
TOTAL												2,233,166,239	3,155,837,870		3,042,495,542			

**Perubahan Program dan Kegiatan Perangkat Daerah
Kabupaten Purworejo
Tahun 2023**

Unit Organisasi : 1.02.0.00.0.00.01.0000 DINAS KESEHATAN

Sub Unit Organisasi : 1.02.0.00.0.00.01.0002 PUSKESMAS MRANTI PURWOREJO

Kode	Urusan/ Bidang Urusan/ Program/ Kegiatan/ Sub Kegiatan	Indikator Kinerja			Rencana Tahun 2023								Catatan Penting	Prakiraan Maju Rencana Tahun 2024						
		Capaian Program	Keluaran Sub Kegiatan	Hasil Kegiatan	Lokasi Output Kegiatan	Target Capaian Kinerja						Pagu Indikatif (Rp.)		Sumber Dana	Target Capaian Kinerja		Kebutuhan Dana/ Pagu Indikatif (Rp.)			
						Program		Keluaran Sub Kegiatan		Hasil Kegiatan					Tolok Ukur	Target				
						Sebelum	Sesudah	Sebelum	Sesudah	Sebelum	Sesudah	Sebelum						Sesudah		
1		URUSAN PEMERINTAHAN WAJIB YANG BERKAITAN DENGAN PELAYANAN DASAR																		
1	02		URUSAN PEMERINTAHAN BIDANG KESEHATAN													1,071,727,748	1,715,567,998		1,766,419,074	
1	02	01	PROGRAM PENUNJANG URUSAN PEMERINTAHAN DAERAH KABUPATEN/KOTA													1,071,727,748	1,128,049,446		1,178,900,522	
1	02	01	2.1 0	Peningkatan Pelayanan BLUD													1,071,727,748	1,128,049,446		1,178,900,522
1	02	01	2.1 01	Pelayanan dan Penunjang Pelayanan BLUD	Persentase Pelaksanaan Penunjang Urusan Pemerintahan Daerah Kabupaten	Jumlah BLUD yang Menyediakan Pelayanan dan Penunjang Pelayanan	Terlayannya BLUD	Kab. Purworejo, Semua Kecamatan, Semua Kelurahan	100%	100 %	1 Unit Kerja	1 Unit Kerja		100 %	1,071,727,748	1,128,049,446	Pendapatan dari BLUD	Persentase Pelaksanaan Penunjang Urusan Pemerintahan Daerah Kabupaten	100 %	1,178,900,522
1	02	02		PROGRAM PEMENUHAN UPAYA KESEHATAN PERORANGAN DAN UPAYA KESEHATAN MASYARAKAT													0	539,844,052		539,844,052
1	02	02	2.0 1	Penyediaan Fasilitas Pelayanan Kesehatan untuk UKM dan UKP Kewenangan Daerah Kabupaten/Kota													0	6,174,000		6,174,000
1	02	02	2.0 20	Pemeliharaan Rutin dan Berkala Alat Kesehatan/Alat Penunjang Medik Fasilitas Pelayanan Kesehatan	Persentase Ketercapaian Faskes yang Menyelenggarakan Pelayanan untuk Upaya Kesehatan Masyarakat dan Upaya Kesehatan Perorangan	Jumlah Alat Kesehatan/Alat Penunjang Medik Fasilitas Layanan Kesehatan yang Terpelihara Sesuai Standar	Tercapainya Fasilitas Kesehatan dan Lembaga yang Mendukung Fasilitas Pelayanan Kesehatan untuk Upaya Kesehatan Masyarakat dan Upaya Kesehatan Perorangan Sesuai Standar	Kab. Purworejo, Purworejo, Mranti		100 %		18 Unit		1 Unit	0	6,174,000	DAK Non Fisik-BOKKB-BOK	Persentase Ketercapaian Faskes yang Menyelenggarakan Pelayanan untuk Upaya Kesehatan Masyarakat dan Upaya Kesehatan Perorangan	100 %	6,174,000
1	02	02	2.0 2	Penyediaan Layanan Kesehatan untuk UKM dan UKP Rujukan Tingkat Daerah Kabupaten/Kota													0	533,670,052		533,670,052
1	02	02	2.0 01	Pengelolaan Pelayanan Kesehatan Ibu Hamil	Persentase Ketercapaian Faskes yang Menyelenggarakan Pelayanan untuk Upaya Kesehatan Masyarakat dan Upaya Kesehatan Perorangan	Jumlah Ibu Hamil yang Mendapatkan Pelayanan Kesehatan Sesuai Standar	Tercapainya Fasilitas Kesehatan yang Penyediaan Layanan Kesehatan untuk UKM dan UKP Sesuai Standar	Kab. Purworejo, Purworejo, Mranti		100 %		224 Orang		1 Unit	0	68,778,300	DAK Non Fisik-BOKKB-BOK	Persentase Ketercapaian Faskes yang Menyelenggarakan Pelayanan untuk Upaya Kesehatan Masyarakat dan Upaya Kesehatan Perorangan	100 %	68,778,300
1	02	02	2.0 04	Pengelolaan Pelayanan Kesehatan Balita	Persentase Ketercapaian Faskes yang Menyelenggarakan Pelayanan untuk Upaya Kesehatan Masyarakat dan Upaya Kesehatan Perorangan	Jumlah Balita yang Mendapatkan Pelayanan Kesehatan Sesuai Standar	Tercapainya Fasilitas Kesehatan yang Penyediaan Layanan Kesehatan untuk UKM dan UKP Sesuai Standar	Kab. Purworejo, Purworejo, Mranti		100 %		1.808 Orang		1 Unit	0	360,000	DAK Non Fisik-BOKKB-BOK	Persentase Ketercapaian Faskes yang Menyelenggarakan Pelayanan untuk Upaya Kesehatan Masyarakat dan Upaya Kesehatan Perorangan	100 %	360,000

**Perubahan Program dan Kegiatan Perangkat Daerah
Kabupaten Purworejo
Tahun 2023**

Unit Organisasi : 1.02.0.00.0.00.01.0000 DINAS KESEHATAN

Sub Unit Organisasi : 1.02.0.00.0.00.01.0002 PUSKESMAS MRANTI PURWOREJO

Kode	Urusan/ Bidang Urusan/ Program/ Kegiatan/ Sub Kegiatan	Indikator Kinerja			Rencana Tahun 2023								Catatan Penting	Prakiraan Maju Rencana Tahun 2024				
		Capaian Program	Keluaran Sub Kegiatan	Hasil Kegiatan	Lokasi Output Kegiatan	Target Capaian Kinerja						Pagu Indikatif (Rp.)		Sumber Dana	Target Capaian Kinerja		Kebutuhan Dana/ Pagu Indikatif (Rp.)	
						Program		Keluaran Sub Kegiatan		Hasil Kegiatan					Tolok Ukur	Target		
						Sebelum	Sesudah	Sebelum	Sesudah	Sebelum	Sesudah	Sebelum						Sesudah
1.02.02.2.05	Pengelolaan Pelayanan Kesehatan pada Usia Pendidikan Dasar	Persentase Ketercapaian Faskes yang Menyelenggarakan Pelayanan untuk Upaya Kesehatan Masyarakat dan Upaya Kesehatan Perorangan	Jumlah Anak Usia Pendidikan Dasar yang Mendapatkan Pelayanan Kesehatan Sesuai Standar	Tercapainya Fasilitas Kesehatan yang Penyediaan Layanan Kesehatan untuk UKM dan UKP Sesuai Standar	Kab. Purworejo, Purworejo, Mranti		100 %		5.14 Orang		1 Unit	0	42,120,000	DAK Non Fisik-BOKKB-BOK	Persentase Ketercapaian Faskes yang Menyelenggarakan Pelayanan untuk Upaya Kesehatan Masyarakat dan Upaya Kesehatan Perorangan	100 %	42,120,000	
1.02.02.2.06	Pengelolaan Pelayanan Kesehatan pada Usia Produktif	Persentase Ketercapaian Faskes yang Menyelenggarakan Pelayanan untuk Upaya Kesehatan Masyarakat dan Upaya Kesehatan Perorangan	Jumlah Penduduk Usia Produktif yang Mendapatkan Pelayanan Kesehatan Sesuai Standar	Tercapainya Fasilitas Kesehatan yang Penyediaan Layanan Kesehatan untuk UKM dan UKP Sesuai Standar	Kab. Purworejo, Purworejo, Mranti		100 %		19.671 Orang		1 Unit	0	10,379,700	DAK Non Fisik-BOKKB-BOK	Persentase Ketercapaian Faskes yang Menyelenggarakan Pelayanan untuk Upaya Kesehatan Masyarakat dan Upaya Kesehatan Perorangan	100 %	10,379,700	
1.02.02.2.07	Pengelolaan Pelayanan Kesehatan pada Usia Lanjut	Persentase Ketercapaian Faskes yang Menyelenggarakan Pelayanan untuk Upaya Kesehatan Masyarakat dan Upaya Kesehatan Perorangan	Jumlah Penduduk Usia Lanjut yang Mendapatkan Pelayanan Kesehatan Sesuai Standar	Tercapainya Fasilitas Kesehatan yang Penyediaan Layanan Kesehatan untuk UKM dan UKP Sesuai Standar	Kab. Purworejo, Purworejo, Mranti		100 %		3.618 Orang		1 Unit	0	9,628,800	DAK Non Fisik-BOKKB-BOK	Persentase Ketercapaian Faskes yang Menyelenggarakan Pelayanan untuk Upaya Kesehatan Masyarakat dan Upaya Kesehatan Perorangan	100 %	9,628,800	
1.02.02.2.10	Pengelolaan Pelayanan Kesehatan Orang dengan Gangguan Jiwa Berat	Persentase Ketercapaian Faskes yang Menyelenggarakan Pelayanan untuk Upaya Kesehatan Masyarakat dan Upaya Kesehatan Perorangan	Jumlah Orang yang Mendapatkan Pelayanan Kesehatan Orang dengan Gangguan Jiwa Berat Sesuai Standar	Tercapainya Fasilitas Kesehatan yang Penyediaan Layanan Kesehatan untuk UKM dan UKP Sesuai Standar	Kab. Purworejo, Purworejo, Mranti		100 %		50 Orang		1 Unit	0	9,132,052	DAK Non Fisik-BOKKB-BOK	Persentase Ketercapaian Faskes yang Menyelenggarakan Pelayanan untuk Upaya Kesehatan Masyarakat dan Upaya Kesehatan Perorangan	100 %	9,132,052	
1.02.02.2.11	Pengelolaan Pelayanan Kesehatan Orang Terduga Tuberkulosis	Persentase Ketercapaian Faskes yang Menyelenggarakan Pelayanan untuk Upaya Kesehatan Masyarakat dan Upaya Kesehatan Perorangan	Jumlah Orang Terduga Menderita Tuberkulosis yang Mendapatkan Pelayanan Sesuai Standar	Tercapainya Fasilitas Kesehatan yang Penyediaan Layanan Kesehatan untuk UKM dan UKP Sesuai Standar	Kab. Purworejo, Purworejo, Mranti		100 %		100 Orang		1 Unit	0	16,200,000	DAK Non Fisik-BOKKB-BOK	Persentase Ketercapaian Faskes yang Menyelenggarakan Pelayanan untuk Upaya Kesehatan Masyarakat dan Upaya Kesehatan Perorangan	100 %	16,200,000	

**Perubahan Program dan Kegiatan Perangkat Daerah
Kabupaten Purworejo
Tahun 2023**

Unit Organisasi : 1.02.0.00.0.00.01.0000 DINAS KESEHATAN

Sub Unit Organisasi : 1.02.0.00.0.00.01.0002 PUSKESMAS MRANTI PURWOREJO

Kode	Urusan/ Bidang Urusan/ Program/ Kegiatan/ Sub Kegiatan	Indikator Kinerja			Rencana Tahun 2023								Catatan Penting	Prakiraan Maju Rencana Tahun 2024				
		Capaian Program	Keluaran Sub Kegiatan	Hasil Kegiatan	Lokasi Output Kegiatan	Target Capaian Kinerja						Pagu Indikatif (Rp.)		Sumber Dana	Target Capaian Kinerja		Kebutuhan Dana/ Pagu Indikatif (Rp.)	
						Program		Keluaran Sub Kegiatan		Hasil Kegiatan					Tolok Ukur	Target		
						Sebelum	Sesudah	Sebelum	Sesudah	Sebelum	Sesudah	Sebelum						Sesudah
1.02.02.2.015	Pengelolaan Pelayanan Kesehatan Gizi Masyarakat	Persentase Ketercapaian Faskes yang Menyelenggarakan Pelayanan untuk Upaya Kesehatan Masyarakat dan Upaya Kesehatan Perorangan	Jumlah Dokumen Hasil Pengelolaan Pelayanan Kesehatan Gizi Masyarakat	Tercapainya Fasilitas Kesehatan yang Penyediaan Layanan Kesehatan untuk UKM dan UKP Sesuai Standar	Kab. Purworejo, Purworejo, Mranti		100 %		1 Dokumen		1 Unit	0	45,847,600	DAK Non Fisik-BOKKB-BOK	Persentase Ketercapaian Faskes yang Menyelenggarakan Pelayanan untuk Upaya Kesehatan Masyarakat dan Upaya Kesehatan Perorangan	100 %	45,847,600	
1.02.02.2.016	Pengelolaan Pelayanan Kesehatan Kerja dan Olahraga	Persentase Ketercapaian Faskes yang Menyelenggarakan Pelayanan untuk Upaya Kesehatan Masyarakat dan Upaya Kesehatan Perorangan	Jumlah Dokumen Hasil Pengelolaan Pelayanan Kesehatan Kerja dan Olahraga	Tercapainya Fasilitas Kesehatan yang Penyediaan Layanan Kesehatan untuk UKM dan UKP Sesuai Standar	Kab. Purworejo, Purworejo, Mranti		100 %		1 Dokumen		1 Unit	0	13,326,000	DAK Non Fisik-BOKKB-BOK	Persentase Ketercapaian Faskes yang Menyelenggarakan Pelayanan untuk Upaya Kesehatan Masyarakat dan Upaya Kesehatan Perorangan	100 %	13,326,000	
1.02.02.2.017	Pengelolaan Pelayanan Kesehatan Lingkungan	Persentase Ketercapaian Faskes yang Menyelenggarakan Pelayanan untuk Upaya Kesehatan Masyarakat dan Upaya Kesehatan Perorangan	Jumlah Dokumen Hasil Pengelolaan Pelayanan Kesehatan Lingkungan	Tercapainya Fasilitas Kesehatan yang Penyediaan Layanan Kesehatan untuk UKM dan UKP Sesuai Standar	Kab. Purworejo, Purworejo, Mranti		100 %		1 Dokumen		1 Unit	0	17,901,600	DAK Non Fisik-BOKKB-BOK	Persentase Ketercapaian Faskes yang Menyelenggarakan Pelayanan untuk Upaya Kesehatan Masyarakat dan Upaya Kesehatan Perorangan	100 %	17,901,600	
1.02.02.2.020	Pengelolaan Surveilans Kesehatan	Persentase Ketercapaian Faskes yang Menyelenggarakan Pelayanan untuk Upaya Kesehatan Masyarakat dan Upaya Kesehatan Perorangan	Jumlah Dokumen Hasil Pengelolaan Surveilans Kesehatan	Tercapainya Fasilitas Kesehatan yang Penyediaan Layanan Kesehatan untuk UKM dan UKP Sesuai Standar	Kab. Purworejo, Purworejo, Mranti		100 %		1 Dokumen		1 Unit	0	15,240,000	DAK Non Fisik-BOKKB-BOK	Persentase Ketercapaian Faskes yang Menyelenggarakan Pelayanan untuk Upaya Kesehatan Masyarakat dan Upaya Kesehatan Perorangan	100 %	15,240,000	
1.02.02.2.022	Pengelolaan Pelayanan Kesehatan Jiwa dan NAPZA	Persentase Ketercapaian Faskes yang Menyelenggarakan Pelayanan untuk Upaya Kesehatan Masyarakat dan Upaya Kesehatan Perorangan	Jumlah Penyalahguna NAPZA yang Mendapatkan Pelayanan Kesehatan	Tercapainya Fasilitas Kesehatan yang Penyediaan Layanan Kesehatan untuk UKM dan UKP Sesuai Standar	Kab. Purworejo, Purworejo, Mranti		100 %		40 Orang		1 Unit	0	1,336,800	DAK Non Fisik-BOKKB-BOK	Persentase Ketercapaian Faskes yang Menyelenggarakan Pelayanan untuk Upaya Kesehatan Masyarakat dan Upaya Kesehatan Perorangan	100 %	1,336,800	

**Perubahan Program dan Kegiatan Perangkat Daerah
Kabupaten Purworejo
Tahun 2023**

Unit Organisasi : 1.02.0.00.0.00.01.0000 DINAS KESEHATAN

Sub Unit Organisasi : 1.02.0.00.0.00.01.0002 PUSKESMAS MRANTI PURWOREJO

Kode	Urusan/ Bidang Urusan/ Program/ Kegiatan/ Sub Kegiatan	Indikator Kinerja			Rencana Tahun 2023								Catatan Penting	Prakiraan Maju Rencana Tahun 2024				
		Capaian Program	Keluaran Sub Kegiatan	Hasil Kegiatan	Lokasi Output Kegiatan	Target Capaian Kinerja						Pagu Indikatif (Rp.)		Sumber Dana	Target Capaian Kinerja		Kebutuhan Dana/ Pagu Indikatif (Rp.)	
						Program		Keluaran Sub Kegiatan		Hasil Kegiatan					Tolok Ukur	Target		
						Sebelum	Sesudah	Sebelum	Sesudah	Sebelum	Sesudah	Sebelum						Sesudah
1.02.02.2.025	Pelayanan Kesehatan Penyakit Menular dan Tidak Menular	Persentase Ketercapaian Faskes yang Menyelenggarakan Pelayanan untuk Upaya Kesehatan Masyarakat dan Upaya Kesehatan Perorangan	Jumlah Dokumen Hasil Pelayanan Kesehatan Penyakit Menular dan Tidak Menular	Tercapainya Fasilitas Kesehatan yang Penyediaan Layanan Kesehatan untuk UKM dan UKP Sesuai Standar	Kab. Purworejo, Purworejo, Mranti		100 %		1 Dokumen		1 Unit	0	156,058,800	DAK Non Fisik-BOKKB-BOK	Persentase Ketercapaian Faskes yang Menyelenggarakan Pelayanan untuk Upaya Kesehatan Masyarakat dan Upaya Kesehatan Perorangan	100 %	156,058,800	
1.02.02.2.028	Pengambilan dan Pengiriman Spesimen Penyakit Potensial KLB ke Laboratorium Rujukan/Nasional	Persentase Ketercapaian Faskes yang Menyelenggarakan Pelayanan untuk Upaya Kesehatan Masyarakat dan Upaya Kesehatan Perorangan	Jumlah Spesimen Penyakit Potensial Kejadian Luar Biasa (KLB) ke Laboratorium Rujukan/Nasional yang Didistribusikan	Tercapainya Fasilitas Kesehatan yang Penyediaan Layanan Kesehatan untuk UKM dan UKP Sesuai Standar	Kab. Purworejo, Purworejo, Mranti		100 %		21 Paket		1 Unit	0	2,520,000	DAK Non Fisik-BOKKB-BOK	Persentase Ketercapaian Faskes yang Menyelenggarakan Pelayanan untuk Upaya Kesehatan Masyarakat dan Upaya Kesehatan Perorangan	100 %	2,520,000	
1.02.02.2.033	Operasional Pelayanan Puskesmas	Persentase Ketercapaian Faskes yang Menyelenggarakan Pelayanan untuk Upaya Kesehatan Masyarakat dan Upaya Kesehatan Perorangan	Jumlah Dokumen Operasional Pelayanan Puskesmas	Tercapainya Fasilitas Kesehatan yang Penyediaan Layanan Kesehatan untuk UKM dan UKP Sesuai Standar	Kab. Purworejo, Purworejo, Mranti		100 %		1 Dokumen		1 Unit	0	119,517,200	DAK Non Fisik-BOKKB-BOK	Persentase Ketercapaian Faskes yang Menyelenggarakan Pelayanan untuk Upaya Kesehatan Masyarakat dan Upaya Kesehatan Perorangan	100 %	119,517,200	
1.02.02.2.036	Investigasi Awal Kejadian Tidak Diharapkan (Kejadian Ikutan Pasca Imunisasi dan Pemberian Obat Massal)	Persentase Ketercapaian Faskes yang Menyelenggarakan Pelayanan untuk Upaya Kesehatan Masyarakat dan Upaya Kesehatan Perorangan	Jumlah Laporan Hasil Investigasi Awal Kejadian Tidak Diharapkan (Kejadian Ikutan Pasca Imunisasi dan Pemberian Obat Massal)	Tercapainya Fasilitas Kesehatan yang Penyediaan Layanan Kesehatan untuk UKM dan UKP Sesuai Standar	Kab. Purworejo, Purworejo, Mranti		100 %		1 Laporan		1 Unit	0	2,400,000	DAK Non Fisik-BOKKB-BOK	Persentase Ketercapaian Faskes yang Menyelenggarakan Pelayanan untuk Upaya Kesehatan Masyarakat dan Upaya Kesehatan Perorangan	100 %	2,400,000	
1.02.02.2.042	Pengelolaan pelayanan kesehatan Malaria	Persentase Ketercapaian Faskes yang Menyelenggarakan Pelayanan untuk Upaya Kesehatan Masyarakat dan Upaya Kesehatan Perorangan	Jumlah orang yang mendapatkan pelayanan kesehatan malaria	Tercapainya Fasilitas Kesehatan yang Penyediaan Layanan Kesehatan untuk UKM dan UKP Sesuai Standar	Kab. Purworejo, Purworejo, Mranti		100 %		8 Orang		1 Unit	0	2,923,200	DAK Non Fisik-BOKKB-BOK	Persentase Ketercapaian Faskes yang Menyelenggarakan Pelayanan untuk Upaya Kesehatan Masyarakat dan Upaya Kesehatan Perorangan	100 %	2,923,200	
1.02.05	PROGRAM PEMBERDAYAAN MASYARAKAT BIDANG KESEHATAN											0	47,674,500		47,674,500			
1.02.05.2.03	Pengembangan dan Pelaksanaan Upaya Kesehatan Bersumber Daya Masyarakat (UKBM) Tingkat Daerah Kabupaten/Kota											0	47,674,500		47,674,500			

**Perubahan Program dan Kegiatan Perangkat Daerah
Kabupaten Purworejo
Tahun 2023**

Unit Organisasi : 1.02.0.00.0.00.01.0000 DINAS KESEHATAN

Sub Unit Organisasi : 1.02.0.00.0.00.01.0002 PUSKESMAS MRANTI PURWOREJO

Kode	Urusan/ Bidang Urusan/ Program/ Kegiatan/ Sub Kegiatan	Indikator Kinerja			Rencana Tahun 2023								Catatan Penting	Prakiraan Maju Rencana Tahun 2024				
		Capaian Program	Keluaran Sub Kegiatan	Hasil Kegiatan	Lokasi Output Kegiatan	Target Capaian Kinerja						Pagu Indikatif (Rp.)		Sumber Dana	Target Capaian Kinerja		Kebutuhan Dana/ Pagu Indikatif (Rp.)	
						Program		Keluaran Sub Kegiatan		Hasil Kegiatan					Tolok Ukur	Target		
						Sebelum	Sesudah	Sebelum	Sesudah	Sebelum	Sesudah	Sebelum						Sesudah
1.02.05.2.03.01	Bimbingan Teknis dan Supervisi Pengembangan dan Pelaksanaan Upaya Kesehatan Bersumber Daya Masyarakat (UKBM)	Persentase Desa Siaga Aktif Mandiri	Jumlah Dokumen Hasil Bimbingan Teknis dan Supervisi Upaya Kesehatan Bersumber Daya Masyarakat (UKBM)	Tercapainya Jumlah Posyandu Aktif	Kab. Purworejo, Purworejo, Mranti		35 %		1 Dokumen		133 Desa	0	47,674,500	DAK Non Fisik-BOKKB-BOK	Persentase Desa Siaga Aktif Mandiri	35 %	47,674,500	
TOTAL												1,071,727,748	1,715,567,998			1,766,419,074		

**Perubahan Program dan Kegiatan Perangkat Daerah
Kabupaten Purworejo
Tahun 2023**

Unit Organisasi : 1.02.0.00.0.00.01.0000 DINAS KESEHATAN

Sub Unit Organisasi : 1.02.0.00.0.00.01.0003 PUSKESMAS CANGKREP PURWOREJO

Kode	Urusan/ Bidang Urusan/ Program/ Kegiatan/ Sub Kegiatan	Indikator Kinerja			Rencana Tahun 2023								Catatan Penting	Prakiraan Maju Rencana Tahun 2024							
		Capaian Program	Keluaran Sub Kegiatan	Hasil Kegiatan	Lokasi Output Kegiatan	Target Capaian Kinerja						Pagu Indikatif (Rp.)		Sumber Dana	Target Capaian Kinerja		Kebutuhan Dana/ Pagu Indikatif (Rp.)				
						Program		Keluaran Sub Kegiatan		Hasil Kegiatan					Tolok Ukur	Target					
						Sebelum	Sesudah	Sebelum	Sesudah	Sebelum	Sesudah	Sebelum						Sesudah			
1		URUSAN PEMERINTAHAN WAJIB YANG BERKAITAN DENGAN PELAYANAN DASAR																			
1	02		URUSAN PEMERINTAHAN BIDANG KESEHATAN														1,996,477,242	2,512,563,319		2,787,856,836	
1	02	01	PROGRAM PENUNJANG URUSAN PEMERINTAHAN DAERAH KABUPATEN/KOTA														1,996,477,242	1,926,351,449		2,196,124,966	
1	02	01	2.1 0	Peningkatan Pelayanan BLUD														1,996,477,242	1,926,351,449		2,196,124,966
1	02	01	2.1 01	Pelayanan dan Penunjang Pelayanan BLUD	Persentase Pelaksanaan Penunjang Urusan Pemerintahan Daerah Kabupaten	Jumlah BLUD yang Menyediakan Pelayanan dan Penunjang Pelayanan	Terlayannya BLUD	Kab. Purworejo, Semua Kecamatan, Semua Kelurahan	100%	100 %	1 Unit Kerja	1 Unit Kerja		100 %	1,996,477,242	1,926,351,449	Pendapatan dari BLUD	Persentase Pelaksanaan Penunjang Urusan Pemerintahan Daerah Kabupaten	100 %	2,196,124,966	
1	02	02		PROGRAM PEMENUHAN UPAYA KESEHATAN PERORANGAN DAN UPAYA KESEHATAN MASYARAKAT														0	580,811,870		586,331,870
1	02	02	2.0 1	Penyediaan Fasilitas Pelayanan Kesehatan untuk UKM dan UKP Kewenangan Daerah Kabupaten/Kota														0	6,345,000		6,345,000
1	02	02	2.0 20	Pemeliharaan Rutin dan Berkala Alat Kesehatan/Alat Penunjang Medik Fasilitas Pelayanan Kesehatan	0Persentase Ketercapaian Faskes yang Menyelenggarakan Pelayanan untuk Upaya Kesehatan Masyarakat dan Upaya Kesehatan Perorangan	Jumlah Alat Kesehatan/Alat Penunjang Medik Fasilitas Layanan Kesehatan yang Terpelihara Sesuai Standar	Tercapainya Fasilitas Kesehatan dan Lembaga yang Mendukung Fasilitas Pelayanan Kesehatan untuk Upaya Kesehatan Masyarakat dan Upaya Kesehatan Perorangan Sesuai Standar	Kab. Purworejo, Purworejo, Cangkreplor		100 %		10 Unit		1 Unit	0	6,345,000	DAK Non Fisik-BOKKB-BOK	0Persentase Ketercapaian Faskes yang Menyelenggarakan Pelayanan untuk Upaya Kesehatan Masyarakat dan Upaya Kesehatan Perorangan	100 %	6,345,000	
1	02	02	2.0 2	Penyediaan Layanan Kesehatan untuk UKM dan UKP Rujukan Tingkat Daerah Kabupaten/Kota														0	574,466,870		579,986,870
1	02	02	2.0 01	Pengelolaan Pelayanan Kesehatan Ibu Hamil	Persentase Ketercapaian Faskes yang Menyelenggarakan Pelayanan untuk Upaya Kesehatan Masyarakat dan Upaya Kesehatan Perorangan	Jumlah Ibu Hamil yang Mendapatkan Pelayanan Kesehatan Sesuai Standar	Tercapainya Fasilitas Kesehatan yang Penyediaan Layanan Kesehatan untuk UKM dan UKP Sesuai Standar	Kab. Purworejo, Purworejo, Cangkreplor		100 %		200 Orang		1 Unit	0	121,917,600	DAK Non Fisik-BOKKB-BOK	Persentase Ketercapaian Faskes yang Menyelenggarakan Pelayanan untuk Upaya Kesehatan Masyarakat dan Upaya Kesehatan Perorangan	100 %	121,917,600	
1	02	02	2.0 04	Pengelolaan Pelayanan Kesehatan Balita	Persentase Ketercapaian Faskes yang Menyelenggarakan Pelayanan untuk Upaya Kesehatan Masyarakat dan Upaya Kesehatan Perorangan	Jumlah Balita yang Mendapatkan Pelayanan Kesehatan Sesuai Standar	Tercapainya Fasilitas Kesehatan yang Penyediaan Layanan Kesehatan untuk UKM dan UKP Sesuai Standar	Kab. Purworejo, Purworejo, Cangkreplor		100 %		1125 Orang		1 Unit	0	36,370,800	DAK Non Fisik-BOKKB-BOK	Persentase Ketercapaian Faskes yang Menyelenggarakan Pelayanan untuk Upaya Kesehatan Masyarakat dan Upaya Kesehatan Perorangan	100 %	36,370,800	

**Perubahan Program dan Kegiatan Perangkat Daerah
Kabupaten Purworejo
Tahun 2023**

Unit Organisasi : 1.02.0.00.0.00.01.0000 DINAS KESEHATAN

Sub Unit Organisasi : 1.02.0.00.0.00.01.0003 PUSKESMAS CANGKREP PURWOREJO

Kode	Urusan/ Bidang Urusan/ Program/ Kegiatan/ Sub Kegiatan	Indikator Kinerja			Rencana Tahun 2023								Catatan Penting	Prakiraan Maju Rencana Tahun 2024				
		Capaian Program	Keluaran Sub Kegiatan	Hasil Kegiatan	Lokasi Output Kegiatan	Target Capaian Kinerja						Pagu Indikatif (Rp.)		Sumber Dana	Target Capaian Kinerja		Kebutuhan Dana/ Pagu Indikatif (Rp.)	
						Program		Keluaran Sub Kegiatan		Hasil Kegiatan					Tolok Ukur	Target		
						Sebelum	Sesudah	Sebelum	Sesudah	Sebelum	Sesudah	Sebelum						Sesudah
1.02.02.2.05	Pengelolaan Pelayanan Kesehatan pada Usia Pendidikan Dasar	Persentase Ketercapaian Faskes yang menyelenggarakan Pelayanan untuk Upaya Kesehatan Masyarakat dan Upaya Kesehatan Perorangan	Jumlah Anak Usia Pendidikan Dasar yang Mendapatkan Pelayanan Kesehatan Sesuai Standar	Tercapainya Fasilitas Kesehatan yang Penyediaan Layanan Kesehatan untuk UKM dan UKP Sesuai Standar	Kab. Purworejo, Purworejo, Cangkreplor		100 %		2364 Orang		1 Unit	0	10,200,000	DAK Non Fisik-BOKKB-BOK	Persentase Ketercapaian Faskes yang menyelenggarakan Pelayanan untuk Upaya Kesehatan Masyarakat dan Upaya Kesehatan Perorangan	100 %	10,200,000	
1.02.02.2.06	Pengelolaan Pelayanan Kesehatan pada Usia Produktif	Persentase Ketercapaian Faskes yang menyelenggarakan Pelayanan untuk Upaya Kesehatan Masyarakat dan Upaya Kesehatan Perorangan	Jumlah Penduduk Usia Produktif yang Mendapatkan Pelayanan Kesehatan Sesuai Standar	Tercapainya Fasilitas Kesehatan yang Penyediaan Layanan Kesehatan untuk UKM dan UKP Sesuai Standar	Kab. Purworejo, Purworejo, Cangkreplor		100 %		11373 Orang		1 Unit	0	4,320,000	DAK Non Fisik-BOKKB-BOK	Persentase Ketercapaian Faskes yang menyelenggarakan Pelayanan untuk Upaya Kesehatan Masyarakat dan Upaya Kesehatan Perorangan	100 %	4,320,000	
1.02.02.2.07	Pengelolaan Pelayanan Kesehatan pada Usia Lanjut	Persentase Ketercapaian Faskes yang menyelenggarakan Pelayanan untuk Upaya Kesehatan Masyarakat dan Upaya Kesehatan Perorangan	Jumlah Penduduk Usia Lanjut yang Mendapatkan Pelayanan Kesehatan Sesuai Standar	Tercapainya Fasilitas Kesehatan yang Penyediaan Layanan Kesehatan untuk UKM dan UKP Sesuai Standar	Kab. Purworejo, Purworejo, Cangkreplor		100 %		3197 Orang		1 Unit	0	20,815,888	DAK Non Fisik-BOKKB-BOK	Persentase Ketercapaian Faskes yang menyelenggarakan Pelayanan untuk Upaya Kesehatan Masyarakat dan Upaya Kesehatan Perorangan	100 %	20,815,888	
1.02.02.2.10	Pengelolaan Pelayanan Kesehatan Orang dengan Gangguan Jiwa Berat	Persentase Ketercapaian Faskes yang menyelenggarakan Pelayanan untuk Upaya Kesehatan Masyarakat dan Upaya Kesehatan Perorangan	Jumlah Orang yang Mendapatkan Pelayanan Kesehatan Orang dengan Gangguan Jiwa Berat Sesuai Standar	Tercapainya Fasilitas Kesehatan yang Penyediaan Layanan Kesehatan untuk UKM dan UKP Sesuai Standar	Kab. Purworejo, Purworejo, Cangkreplor		100 %		122 Orang		1 Unit	0	540,000	DAK Non Fisik-BOKKB-BOK	Persentase Ketercapaian Faskes yang menyelenggarakan Pelayanan untuk Upaya Kesehatan Masyarakat dan Upaya Kesehatan Perorangan	100 %	540,000	
1.02.02.2.11	Pengelolaan Pelayanan Kesehatan Orang Terduga Tuberkulosis	Persentase Ketercapaian Faskes yang menyelenggarakan Pelayanan untuk Upaya Kesehatan Masyarakat dan Upaya Kesehatan Perorangan	Jumlah Orang Terduga Menderita Tuberkulosis yang Mendapatkan Pelayanan Sesuai Standar	Tercapainya Fasilitas Kesehatan yang Penyediaan Layanan Kesehatan untuk UKM dan UKP Sesuai Standar	Kab. Purworejo, Purworejo, Cangkreplor		100 %		215 Orang		1 Unit	0	3,360,000	DAK Non Fisik-BOKKB-BOK	Persentase Ketercapaian Faskes yang menyelenggarakan Pelayanan untuk Upaya Kesehatan Masyarakat dan Upaya Kesehatan Perorangan	100 %	3,360,000	

**Perubahan Program dan Kegiatan Perangkat Daerah
Kabupaten Purworejo
Tahun 2023**

Unit Organisasi : 1.02.0.00.0.00.01.0000 DINAS KESEHATAN

Sub Unit Organisasi : 1.02.0.00.0.00.01.0003 PUSKESMAS CANGKREP PURWOREJO

Kode	Urusan/ Bidang Urusan/ Program/ Kegiatan/ Sub Kegiatan	Indikator Kinerja			Rencana Tahun 2023								Catatan Penting	Prakiraan Maju Rencana Tahun 2024				
		Capaian Program	Keluaran Sub Kegiatan	Hasil Kegiatan	Lokasi Output Kegiatan	Target Capaian Kinerja						Pagu Indikatif (Rp.)		Sumber Dana	Target Capaian Kinerja		Kebutuhan Dana/ Pagu Indikatif (Rp.)	
						Program		Keluaran Sub Kegiatan		Hasil Kegiatan					Tolok Ukur	Target		
						Sebelum	Sesudah	Sebelum	Sesudah	Sebelum	Sesudah	Sebelum						Sesudah
1.02.02.2.02.12	Pengelolaan Pelayanan Kesehatan Orang dengan Risiko Terinfeksi HIV	Persentase Ketercapaian Faskes yang Menyelenggarakan Pelayanan untuk Upaya Kesehatan Masyarakat dan Upaya Kesehatan Perorangan	Jumlah Orang Terduga Menderita HIV yang Mendapatkan Pelayanan Sesuai Standar	Tercapainya Fasilitas Kesehatan yang Penyediaan Layanan Kesehatan untuk UKM dan UKP Sesuai Standar	Kab. Purworejo, Purworejo, Purworejo		100 %		0 Orang		1 Unit	0	0	DAK Non Fisik-BOKKB-BOK	Persentase Ketercapaian Faskes yang Menyelenggarakan Pelayanan untuk Upaya Kesehatan Masyarakat dan Upaya Kesehatan Perorangan	100 %	5,520,000	
1.02.02.2.02.15	Pengelolaan Pelayanan Kesehatan Gizi Masyarakat	Persentase Ketercapaian Faskes yang Menyelenggarakan Pelayanan untuk Upaya Kesehatan Masyarakat dan Upaya Kesehatan Perorangan	Jumlah Dokumen Hasil Pengelolaan Pelayanan Kesehatan Gizi Masyarakat	Tercapainya Fasilitas Kesehatan yang Penyediaan Layanan Kesehatan untuk UKM dan UKP Sesuai Standar	Kab. Purworejo, Purworejo, Cangkreplor		100 %		1 Dokumen		1 Unit	0	25,466,400	DAK Non Fisik-BOKKB-BOK	Persentase Ketercapaian Faskes yang Menyelenggarakan Pelayanan untuk Upaya Kesehatan Masyarakat dan Upaya Kesehatan Perorangan	100 %	25,466,400	
1.02.02.2.02.16	Pengelolaan Pelayanan Kesehatan Kerja dan Olahraga	Persentase Ketercapaian Faskes yang Menyelenggarakan Pelayanan untuk Upaya Kesehatan Masyarakat dan Upaya Kesehatan Perorangan	Jumlah Dokumen Hasil Pengelolaan Pelayanan Kesehatan Kerja dan Olahraga	Tercapainya Fasilitas Kesehatan yang Penyediaan Layanan Kesehatan untuk UKM dan UKP Sesuai Standar	Kab. Purworejo, Purworejo, Cangkreplor		100 %		1 Dokumen		1 Unit	0	28,832,542	DAK Non Fisik-BOKKB-BOK	Persentase Ketercapaian Faskes yang Menyelenggarakan Pelayanan untuk Upaya Kesehatan Masyarakat dan Upaya Kesehatan Perorangan	100 %	28,832,542	
1.02.02.2.02.17	Pengelolaan Pelayanan Kesehatan Lingkungan	Persentase Ketercapaian Faskes yang Menyelenggarakan Pelayanan untuk Upaya Kesehatan Masyarakat dan Upaya Kesehatan Perorangan	Jumlah Dokumen Hasil Pengelolaan Pelayanan Kesehatan Lingkungan	Tercapainya Fasilitas Kesehatan yang Penyediaan Layanan Kesehatan untuk UKM dan UKP Sesuai Standar	Kab. Purworejo, Purworejo, Cangkreplor		100 %		1 Dokumen		1 Unit	0	11,040,000	DAK Non Fisik-BOKKB-BOK	Persentase Ketercapaian Faskes yang Menyelenggarakan Pelayanan untuk Upaya Kesehatan Masyarakat dan Upaya Kesehatan Perorangan	100 %	11,040,000	
1.02.02.2.02.18	Pengelolaan Pelayanan Promosi Kesehatan	Persentase Ketercapaian Faskes yang Menyelenggarakan Pelayanan untuk Upaya Kesehatan Masyarakat dan Upaya Kesehatan Perorangan	Jumlah Dokumen Hasil Pengelolaan Pelayanan Promosi Kesehatan	Tercapainya Fasilitas Kesehatan yang Penyediaan Layanan Kesehatan untuk UKM dan UKP Sesuai Standar	Kab. Purworejo, Purworejo, Cangkreplor		100 %		1 Dokumen		1 Unit	0	4,417,200	DAK Non Fisik-BOKKB-BOK	Persentase Ketercapaian Faskes yang Menyelenggarakan Pelayanan untuk Upaya Kesehatan Masyarakat dan Upaya Kesehatan Perorangan	100 %	4,417,200	

**Perubahan Program dan Kegiatan Perangkat Daerah
Kabupaten Purworejo
Tahun 2023**

Unit Organisasi : 1.02.0.00.0.00.01.0000 DINAS KESEHATAN

Sub Unit Organisasi : 1.02.0.00.0.00.01.0003 PUSKESMAS CANGKREP PURWOREJO

Kode	Urusan/ Bidang Urusan/ Program/ Kegiatan/ Sub Kegiatan	Indikator Kinerja			Rencana Tahun 2023								Catatan Penting	Prakiraan Maju Rencana Tahun 2024				
		Capaian Program	Keluaran Sub Kegiatan	Hasil Kegiatan	Lokasi Output Kegiatan	Target Capaian Kinerja						Pagu Indikatif (Rp.)		Sumber Dana	Target Capaian Kinerja		Kebutuhan Dana/ Pagu Indikatif (Rp.)	
						Program		Keluaran Sub Kegiatan		Hasil Kegiatan					Tolok Ukur	Target		
						Sebelum	Sesudah	Sebelum	Sesudah	Sebelum	Sesudah	Sebelum						Sesudah
1.02.02.2.020	Pengelolaan Surveilans Kesehatan	Persentase Ketercapaian Faskes yang Menyelenggarakan Pelayanan untuk Upaya Kesehatan Masyarakat dan Upaya Kesehatan Perorangan	Jumlah Dokumen Hasil Pengelolaan Surveilans Kesehatan	Tercapainya Fasilitas Kesehatan yang Penyediaan Layanan Kesehatan untuk UKM dan UKP Sesuai Standar	Kab. Purworejo, Purworejo, Cangkreplor		100 %		1 Dokumen		1 Unit	0	7,200,000	DAK Non Fisik-BOKKB-BOK	Persentase Ketercapaian Faskes yang Menyelenggarakan Pelayanan untuk Upaya Kesehatan Masyarakat dan Upaya Kesehatan Perorangan	100 %	7,200,000	
1.02.02.2.022	Pengelolaan Pelayanan Kesehatan Jiwa dan NAPZA	Persentase Ketercapaian Faskes yang Menyelenggarakan Pelayanan untuk Upaya Kesehatan Masyarakat dan Upaya Kesehatan Perorangan	Jumlah Penyalahguna NAPZA yang Mendapatkan Pelayanan Kesehatan	Tercapainya Fasilitas Kesehatan yang Penyediaan Layanan Kesehatan untuk UKM dan UKP Sesuai Standar	Kab. Purworejo, Purworejo, Cangkreplor		100 %		20 Orang		1 Unit	0	540,000	DAK Non Fisik-BOKKB-BOK	Persentase Ketercapaian Faskes yang Menyelenggarakan Pelayanan untuk Upaya Kesehatan Masyarakat dan Upaya Kesehatan Perorangan	100 %	540,000	
1.02.02.2.025	Pelayanan Kesehatan Penyakit Menular dan Tidak Menular	Persentase Ketercapaian Faskes yang Menyelenggarakan Pelayanan untuk Upaya Kesehatan Masyarakat dan Upaya Kesehatan Perorangan	Jumlah Dokumen Hasil Pelayanan Kesehatan Penyakit Menular dan Tidak Menular	Tercapainya Fasilitas Kesehatan yang Penyediaan Layanan Kesehatan untuk UKM dan UKP Sesuai Standar	Kab. Purworejo, Purworejo, Cangkreplor		100 %		1 Dokumen		1 Unit	0	177,780,440	DAK Non Fisik-BOKKB-BOK	Persentase Ketercapaian Faskes yang Menyelenggarakan Pelayanan untuk Upaya Kesehatan Masyarakat dan Upaya Kesehatan Perorangan	100 %	177,780,440	
1.02.02.2.028	Pengambilan dan Pengiriman Spesimen Penyakit Potensial KLB ke Laboratorium Rujukan/Nasional	Persentase Ketercapaian Faskes yang Menyelenggarakan Pelayanan untuk Upaya Kesehatan Masyarakat dan Upaya Kesehatan Perorangan	Jumlah Spesimen Penyakit Potensial Kejadian Luar Biasa (KLB) ke Laboratorium Rujukan/Nasional yang Didistribusikan	Tercapainya Fasilitas Kesehatan yang Penyediaan Layanan Kesehatan untuk UKM dan UKP Sesuai Standar	Kab. Purworejo, Purworejo, Cangkreplor		100 %		10 Paket		1 Unit	0	3,000,000	DAK Non Fisik-BOKKB-BOK	Persentase Ketercapaian Faskes yang Menyelenggarakan Pelayanan untuk Upaya Kesehatan Masyarakat dan Upaya Kesehatan Perorangan	100 %	3,000,000	
1.02.02.2.033	Operasional Pelayanan Puskesmas	Persentase Ketercapaian Faskes yang Menyelenggarakan Pelayanan untuk Upaya Kesehatan Masyarakat dan Upaya Kesehatan Perorangan	Jumlah Dokumen Operasional Pelayanan Puskesmas	Tercapainya Fasilitas Kesehatan yang Penyediaan Layanan Kesehatan untuk UKM dan UKP Sesuai Standar	Kab. Purworejo, Purworejo, Cangkreplor		100 %		1 Dokumen		1 Unit	0	118,066,000	DAK Non Fisik-BOKKB-BOK	Persentase Ketercapaian Faskes yang Menyelenggarakan Pelayanan untuk Upaya Kesehatan Masyarakat dan Upaya Kesehatan Perorangan	100 %	118,066,000	

**Perubahan Program dan Kegiatan Perangkat Daerah
Kabupaten Purworejo
Tahun 2023**

Unit Organisasi : 1.02.0.00.0.00.01.0000 DINAS KESEHATAN

Sub Unit Organisasi : 1.02.0.00.0.00.01.0003 PUSKESMAS CANGKREP PURWOREJO

Kode	Urusan/ Bidang Urusan/ Program/ Kegiatan/ Sub Kegiatan	Indikator Kinerja			Rencana Tahun 2023								Catatan Penting	Prakiraan Maju Rencana Tahun 2024				
		Capaian Program	Keluaran Sub Kegiatan	Hasil Kegiatan	Lokasi Output Kegiatan	Target Capaian Kinerja						Pagu Indikatif (Rp.)		Sumber Dana	Target Capaian Kinerja		Kebutuhan Dana/ Pagu Indikatif (Rp.)	
						Program		Keluaran Sub Kegiatan		Hasil Kegiatan					Tolok Ukur	Target		
						Sebelum	Sesudah	Sebelum	Sesudah	Sebelum	Sesudah	Sebelum						Sesudah
1.02.02.2.036	Investigasi Awal Kejadian Tidak Diharapkan (Kejadian Ikutan Pasca Imunisasi dan Pemberian Obat Massal)	Persentase Ketercapaian Faskes yang Menyelenggarakan Pelayanan untuk Upaya Kesehatan Masyarakat dan Upaya Kesehatan Perorangan	Jumlah Laporan Hasil Investigasi Awal Kejadian Tidak Diharapkan (Kejadian Ikutan Pasca Imunisasi dan Pemberian Obat Massal)	Tercapainya Fasilitas Kesehatan yang Penyediaan Layanan Kesehatan untuk UKM dan UKP Sesuai Standar	Kab. Purworejo, Purworejo, Cangkreplor		100 %		1 Laporan		1 Unit	0	600,000	DAK Non Fisik-BOKKB-BOK	Persentase Ketercapaian Faskes yang Menyelenggarakan Pelayanan untuk Upaya Kesehatan Masyarakat dan Upaya Kesehatan Perorangan	100 %	600,000	
1.02.05	PROGRAM PEMBERDAYAAN MASYARAKAT BIDANG KESEHATAN											0	5,400,000		5,400,000			
1.02.05.2.03	Pengembangan dan Pelaksanaan Upaya Kesehatan Bersumber Daya Masyarakat (UKBM) Tingkat Daerah Kabupaten/Kota											0	5,400,000		5,400,000			
1.02.05.2.03.01	Bimbingan Teknis dan Supervisi Pengembangan dan Pelaksanaan Upaya Kesehatan Bersumber Daya Masyarakat (UKBM)	Persentase Desa Siaga Aktif Mandiri	Jumlah Dokumen Hasil Bimbingan Teknis dan Supervisi Upaya Kesehatan Bersumber Daya Masyarakat (UKBM)	Tercapainya Jumlah Posyandu Aktif	Kab. Purworejo, Purworejo, Cangkreplor		35 %		1 Dokumen		133 Desa	0	5,400,000	DAK Non Fisik-BOKKB-BOK	Persentase Desa Siaga Aktif Mandiri	35 %	5,400,000	
TOTAL												1,996,477,242	2,512,563,319		2,787,856,836			

**Perubahan Program dan Kegiatan Perangkat Daerah
Kabupaten Purworejo
Tahun 2023**

Unit Organisasi : 1.02.0.00.0.00.01.0000 DINAS KESEHATAN

Sub Unit Organisasi : 1.02.0.00.0.00.01.0004 PUSKESMAS PURWOREJO

Kode	Urusan/ Bidang Urusan/ Program/ Kegiatan/ Sub Kegiatan	Indikator Kinerja			Rencana Tahun 2023								Catatan Penting	Prakiraan Maju Rencana Tahun 2024						
		Capaian Program	Keluaran Sub Kegiatan	Hasil Kegiatan	Lokasi Output Kegiatan	Target Capaian Kinerja				Pagu Indikatif (Rp.)		Sumber Dana		Target Capaian Kinerja		Kebutuhan Dana/ Pagu Indikatif (Rp.)				
						Program		Keluaran Sub Kegiatan						Hasil Kegiatan			Tolok Ukur	Target		
						Sebelum	Sesudah	Sebelum	Sesudah	Sebelum	Sesudah			Sebelum	Sesudah					
1		URUSAN PEMERINTAHAN WAJIB YANG BERKAITAN DENGAN PELAYANAN DASAR																		
1	02		URUSAN PEMERINTAHAN BIDANG KESEHATAN												1,887,573,027	2,475,548,733		2,663,839,489		
1	02	01	PROGRAM PENUNJANG URUSAN PEMERINTAHAN DAERAH KABUPATEN/KOTA												1,887,573,027	1,888,039,573		2,076,330,329		
1	02	01	2.1 0	Peningkatan Pelayanan BLUD												1,887,573,027	1,888,039,573		2,076,330,329	
1	02	01	2.1 01	Pelayanan dan Penunjang Pelayanan BLUD	Persentase Pelaksanaan Penunjang Urusan Pemerintahan Daerah Kabupaten0	Jumlah BLUD yang Menyediakan Pelayanan dan Penunjang Pelayanan	Terlayannya BLUD	Kab. Purworejo, Semua Kecamatan, Semua Kelurahan	100%	100 %	1 Unit Kerja	1 Unit Kerja	100%	100 %	1,887,573,027	1,888,039,573	Pendapatan dari BLUD	Persentase Pelaksanaan Penunjang Urusan Pemerintahan Daerah Kabupaten0	100 %	2,076,330,329
1	02	02		PROGRAM PEMENUHAN UPAYA KESEHATAN PERORANGAN DAN UPAYA KESEHATAN MASYARAKAT												0	575,029,160		575,029,160	
1	02	02	2.0 1	Penyediaan Fasilitas Pelayanan Kesehatan untuk UKM dan UKP Kewenangan Daerah Kabupaten/Kota												0	6,356,960		6,356,960	
1	02	02	2.0 20	Pemeliharaan Rutin dan Berkala Alat Kesehatan/Alat Penunjang Medik Fasilitas Pelayanan Kesehatan	Persentase Ketercapaian Faskes yang Menyelenggarakan Pelayanan untuk Upaya Kesehatan Masyarakat dan Upaya Kesehatan Perorangan	Jumlah Alat Kesehatan/Alat Penunjang Medik Fasilitas Layanan Kesehatan yang Terpelihara Sesuai Standar	Tercapainya Fasilitas Kesehatan dan Lembaga yang Mendukung Fasilitas Pelayanan Kesehatan untuk Upaya Kesehatan Masyarakat dan Upaya Kesehatan Perorangan Sesuai Standar	Kab. Purworejo, Purworejo, Purworejo	100 %		10 Unit			1 Unit	0	6,356,960	DAK Non Fisik-BOKKB-BOK	Persentase Ketercapaian Faskes yang Menyelenggarakan Pelayanan untuk Upaya Kesehatan Masyarakat dan Upaya Kesehatan Perorangan	100 %	6,356,960
1	02	02	2.0 2	Penyediaan Layanan Kesehatan untuk UKM dan UKP Rujukan Tingkat Daerah Kabupaten/Kota												0	568,672,200		568,672,200	
1	02	02	2.0 01	Pengelolaan Pelayanan Kesehatan Ibu Hamil	Persentase Ketercapaian Faskes yang Menyelenggarakan Pelayanan untuk Upaya Kesehatan Masyarakat dan Upaya Kesehatan Perorangan	Jumlah Ibu Hamil yang Mendapatkan Pelayanan Kesehatan Sesuai Standar	Tercapainya Fasilitas Kesehatan yang Penyediaan Layanan Kesehatan untuk UKM dan UKP Sesuai Standar	Kab. Purworejo, Purworejo, Purworejo	100 %		288 Orang			1 Unit	0	67,120,000	DAK Non Fisik-BOKKB-BOK	Persentase Ketercapaian Faskes yang Menyelenggarakan Pelayanan untuk Upaya Kesehatan Masyarakat dan Upaya Kesehatan Perorangan	100 %	67,120,000
1	02	02	2.0 04	Pengelolaan Pelayanan Kesehatan Balita	Persentase Ketercapaian Faskes yang Menyelenggarakan Pelayanan untuk Upaya Kesehatan Masyarakat dan Upaya Kesehatan Perorangan	Jumlah Balita yang Mendapatkan Pelayanan Kesehatan Sesuai Standar	Tercapainya Fasilitas Kesehatan yang Penyediaan Layanan Kesehatan untuk UKM dan UKP Sesuai Standar	Kab. Purworejo, Purworejo, Purworejo	100 %		1682 Orang			1 Unit	0	10,920,000	DAK Non Fisik-BOKKB-BOK	Persentase Ketercapaian Faskes yang Menyelenggarakan Pelayanan untuk Upaya Kesehatan Masyarakat dan Upaya Kesehatan Perorangan	100 %	10,920,000

**Perubahan Program dan Kegiatan Perangkat Daerah
Kabupaten Purworejo
Tahun 2023**

Unit Organisasi : 1.02.0.00.0.00.01.0000 DINAS KESEHATAN

Sub Unit Organisasi : 1.02.0.00.0.00.01.0004 PUSKESMAS PURWOREJO

Kode	Urusan/ Bidang Urusan/ Program/ Kegiatan/ Sub Kegiatan	Indikator Kinerja			Rencana Tahun 2023								Catatan Penting	Prakiraan Maju Rencana Tahun 2024				
		Capaian Program	Keluaran Sub Kegiatan	Hasil Kegiatan	Lokasi Output Kegiatan	Target Capaian Kinerja						Pagu Indikatif (Rp.)		Sumber Dana	Target Capaian Kinerja		Kebutuhan Dana/ Pagu Indikatif (Rp.)	
						Program		Keluaran Sub Kegiatan		Hasil Kegiatan					Tolok Ukur	Target		
						Sebelum	Sesudah	Sebelum	Sesudah	Sebelum	Sesudah	Sebelum						Sesudah
1.02.02.2.05	Pengelolaan Pelayanan Kesehatan pada Usia Pendidikan Dasar	Persentase Ketercapaian Faskes yang Menyelenggarakan Pelayanan untuk Upaya Kesehatan Masyarakat dan Upaya Kesehatan Perorangan	Jumlah Anak Usia Pendidikan Dasar yang Mendapatkan Pelayanan Kesehatan Sesuai Standar	Tercapainya Fasilitas Kesehatan yang Penyediaan Layanan Kesehatan untuk UKM dan UKP Sesuai Standar	Kab. Purworejo, Purworejo, Purworejo		100 %		5450 Orang		1 Unit	0	17,100,000	DAK Non Fisik-BOKKB-BOK	Persentase Ketercapaian Faskes yang Menyelenggarakan Pelayanan untuk Upaya Kesehatan Masyarakat dan Upaya Kesehatan Perorangan	100 %	17,100,000	
1.02.02.2.06	Pengelolaan Pelayanan Kesehatan pada Usia Produktif	Persentase Ketercapaian Faskes yang Menyelenggarakan Pelayanan untuk Upaya Kesehatan Masyarakat dan Upaya Kesehatan Perorangan	Jumlah Penduduk Usia Produktif yang Mendapatkan Pelayanan Kesehatan Sesuai Standar	Tercapainya Fasilitas Kesehatan yang Penyediaan Layanan Kesehatan untuk UKM dan UKP Sesuai Standar	Kab. Purworejo, Purworejo, Purworejo		100 %		19980 Orang		1 Unit	0	14,160,000	DAK Non Fisik-BOKKB-BOK	Persentase Ketercapaian Faskes yang Menyelenggarakan Pelayanan untuk Upaya Kesehatan Masyarakat dan Upaya Kesehatan Perorangan	100 %	14,160,000	
1.02.02.2.07	Pengelolaan Pelayanan Kesehatan pada Usia Lanjut	Persentase Ketercapaian Faskes yang Menyelenggarakan Pelayanan untuk Upaya Kesehatan Masyarakat dan Upaya Kesehatan Perorangan	Jumlah Penduduk Usia Lanjut yang Mendapatkan Pelayanan Kesehatan Sesuai Standar	Tercapainya Fasilitas Kesehatan yang Penyediaan Layanan Kesehatan untuk UKM dan UKP Sesuai Standar	Kab. Purworejo, Purworejo, Purworejo		100 %		4756 Orang		1 Unit	0	16,302,000	DAK Non Fisik-BOKKB-BOK	Persentase Ketercapaian Faskes yang Menyelenggarakan Pelayanan untuk Upaya Kesehatan Masyarakat dan Upaya Kesehatan Perorangan	100 %	16,302,000	
1.02.02.2.10	Pengelolaan Pelayanan Kesehatan Orang dengan Gangguan Jiwa Berat	Persentase Ketercapaian Faskes yang Menyelenggarakan Pelayanan untuk Upaya Kesehatan Masyarakat dan Upaya Kesehatan Perorangan	Jumlah Orang yang Mendapatkan Pelayanan Kesehatan Orang dengan Gangguan Jiwa Berat Sesuai Standar	Tercapainya Fasilitas Kesehatan yang Penyediaan Layanan Kesehatan untuk UKM dan UKP Sesuai Standar	Kab. Purworejo, Purworejo, Purworejo		100 %		255 Orang		1 Unit	0	17,760,000	DAK Non Fisik-BOKKB-BOK	Persentase Ketercapaian Faskes yang Menyelenggarakan Pelayanan untuk Upaya Kesehatan Masyarakat dan Upaya Kesehatan Perorangan	100 %	17,760,000	
1.02.02.2.11	Pengelolaan Pelayanan Kesehatan Orang Terduga Tuberkulosis	Persentase Ketercapaian Faskes yang Menyelenggarakan Pelayanan untuk Upaya Kesehatan Masyarakat dan Upaya Kesehatan Perorangan	Jumlah Orang Terduga Menderita Tuberkulosis yang Mendapatkan Pelayanan Sesuai Standar	Tercapainya Fasilitas Kesehatan yang Penyediaan Layanan Kesehatan untuk UKM dan UKP Sesuai Standar	Kab. Purworejo, Purworejo, Purworejo		100 %		367 Orang		1 Unit	0	9,000,000	DAK Non Fisik-BOKKB-BOK	Persentase Ketercapaian Faskes yang Menyelenggarakan Pelayanan untuk Upaya Kesehatan Masyarakat dan Upaya Kesehatan Perorangan	100 %	9,000,000	

**Perubahan Program dan Kegiatan Perangkat Daerah
Kabupaten Purworejo
Tahun 2023**

Unit Organisasi : 1.02.0.00.0.00.01.0000 DINAS KESEHATAN

Sub Unit Organisasi : 1.02.0.00.0.00.01.0004 PUSKESMAS PURWOREJO

Kode	Urusan/ Bidang Urusan/ Program/ Kegiatan/ Sub Kegiatan	Indikator Kinerja			Rencana Tahun 2023								Catatan Penting	Prakiraan Maju Rencana Tahun 2024					
		Capaian Program	Keluaran Sub Kegiatan	Hasil Kegiatan	Lokasi Output Kegiatan	Target Capaian Kinerja						Pagu Indikatif (Rp.)		Sumber Dana	Target Capaian Kinerja		Kebutuhan Dana/ Pagu Indikatif (Rp.)		
						Program		Keluaran Sub Kegiatan		Hasil Kegiatan					Sebelum	Sesudah		Sebelum	Target
						Sebelum	Sesudah	Sebelum	Sesudah	Sebelum	Sesudah								
1.02.02.2.02.12	Pengelolaan Pelayanan Kesehatan Orang dengan Risiko Terinfeksi HIV	Persentase Ketercapaian Faskes yang Menyelenggarakan Pelayanan untuk Upaya Kesehatan Masyarakat dan Upaya Kesehatan Perorangan	Jumlah Orang Terduga Menderita HIV yang Mendapatkan Pelayanan Sesuai Standar	Tercapainya Fasilitas Kesehatan yang Penyediaan Layanan Kesehatan untuk UKM dan UKP Sesuai Standar	Kab. Purworejo, Purworejo, Purworejo		100 %		363 Orang		1 Unit	0	5,520,000	DAK Non Fisik-BOKKB-BOK	Persentase Ketercapaian Faskes yang Menyelenggarakan Pelayanan untuk Upaya Kesehatan Masyarakat dan Upaya Kesehatan Perorangan	100 %	5,520,000		
1.02.02.2.02.14	Pengelolaan Pelayanan Kesehatan bagi Penduduk Terdampak Krisis Kesehatan Akibat Bencana dan/atau Berpotensi Bencana	Persentase Ketercapaian Faskes yang Menyelenggarakan Pelayanan untuk Upaya Kesehatan Masyarakat dan Upaya Kesehatan Perorangan	Jumlah Dokumen Hasil Pengelolaan Pelayanan Kesehatan bagi Penduduk Terdampak Krisis Kesehatan Akibat Bencana dan/atau Berpotensi Bencana Sesuai Standar	Tercapainya Fasilitas Kesehatan yang Penyediaan Layanan Kesehatan untuk UKM dan UKP Sesuai Standar	Kab. Purworejo, Purworejo, Purworejo		100 %		1 Dokumen		1 Unit	0	720,000	DAK Non Fisik-BOKKB-BOK	Persentase Ketercapaian Faskes yang Menyelenggarakan Pelayanan untuk Upaya Kesehatan Masyarakat dan Upaya Kesehatan Perorangan	100 %	720,000		
1.02.02.2.02.15	Pengelolaan Pelayanan Kesehatan Gizi Masyarakat	Persentase Ketercapaian Faskes yang Menyelenggarakan Pelayanan untuk Upaya Kesehatan Masyarakat dan Upaya Kesehatan Perorangan	Jumlah Dokumen Hasil Pengelolaan Pelayanan Kesehatan Gizi Masyarakat	Tercapainya Fasilitas Kesehatan yang Penyediaan Layanan Kesehatan untuk UKM dan UKP Sesuai Standar	Kab. Purworejo, Purworejo, Purworejo		100 %		1 Dokumen		1 Unit	0	103,016,000	DAK Non Fisik-BOKKB-BOK	Persentase Ketercapaian Faskes yang Menyelenggarakan Pelayanan untuk Upaya Kesehatan Masyarakat dan Upaya Kesehatan Perorangan	100 %	103,016,000		
1.02.02.2.02.16	Pengelolaan Pelayanan Kesehatan Kerja dan Olahraga	Persentase Ketercapaian Faskes yang Menyelenggarakan Pelayanan untuk Upaya Kesehatan Masyarakat dan Upaya Kesehatan Perorangan	Jumlah Dokumen Hasil Pengelolaan Pelayanan Kesehatan Kerja dan Olahraga	Tercapainya Fasilitas Kesehatan yang Penyediaan Layanan Kesehatan untuk UKM dan UKP Sesuai Standar	Kab. Purworejo, Purworejo, Purworejo		100 %		1 Dokumen		1 Unit	0	10,754,400	DAK Non Fisik-BOKKB-BOK	Persentase Ketercapaian Faskes yang Menyelenggarakan Pelayanan untuk Upaya Kesehatan Masyarakat dan Upaya Kesehatan Perorangan	100 %	10,754,400		
1.02.02.2.02.17	Pengelolaan Pelayanan Kesehatan Lingkungan	Persentase Ketercapaian Faskes yang Menyelenggarakan Pelayanan untuk Upaya Kesehatan Masyarakat dan Upaya Kesehatan Perorangan	Jumlah Dokumen Hasil Pengelolaan Pelayanan Kesehatan Lingkungan	Tercapainya Fasilitas Kesehatan yang Penyediaan Layanan Kesehatan untuk UKM dan UKP Sesuai Standar	Kab. Purworejo, Purworejo, Purworejo		100 %		1 Dokumen		1 Unit	0	8,100,000	DAK Non Fisik-BOKKB-BOK	Persentase Ketercapaian Faskes yang Menyelenggarakan Pelayanan untuk Upaya Kesehatan Masyarakat dan Upaya Kesehatan Perorangan	100 %	8,100,000		

**Perubahan Program dan Kegiatan Perangkat Daerah
Kabupaten Purworejo
Tahun 2023**

Unit Organisasi : 1.02.0.00.0.00.01.0000 DINAS KESEHATAN

Sub Unit Organisasi : 1.02.0.00.0.00.01.0004 PUSKESMAS PURWOREJO

Kode	Urusan/ Bidang Urusan/ Program/ Kegiatan/ Sub Kegiatan	Indikator Kinerja			Rencana Tahun 2023								Catatan Penting	Prakiraan Maju Rencana Tahun 2024				
		Capaian Program	Keluaran Sub Kegiatan	Hasil Kegiatan	Lokasi Output Kegiatan	Target Capaian Kinerja						Pagu Indikatif (Rp.)		Sumber Dana	Target Capaian Kinerja		Kebutuhan Dana/ Pagu Indikatif (Rp.)	
						Program		Keluaran Sub Kegiatan		Hasil Kegiatan					Tolok Ukur	Target		
						Sebelum	Sesudah	Sebelum	Sesudah	Sebelum	Sesudah	Sebelum						Sesudah
1.02.02.2.018	Pengelolaan Pelayanan Promosi Kesehatan	Persentase Ketercapaian Faskes yang Menyelenggarakan Pelayanan untuk Upaya Kesehatan Masyarakat dan Upaya Kesehatan Perorangan	Jumlah Dokumen Hasil Pengelolaan Pelayanan Promosi Kesehatan	Tercapainya Fasilitas Kesehatan yang Penyediaan Layanan Kesehatan untuk UKM dan UKP Sesuai Standar	Kab. Purworejo, Purworejo, Purworejo		100 %		1 Dokumen		1 Unit	0	16,389,000	DAK Non Fisik-BOKKB-BOK	Persentase Ketercapaian Faskes yang Menyelenggarakan Pelayanan untuk Upaya Kesehatan Masyarakat dan Upaya Kesehatan Perorangan	100 %	16,389,000	
1.02.02.2.020	Pengelolaan Surveilans Kesehatan	Persentase Ketercapaian Faskes yang Menyelenggarakan Pelayanan untuk Upaya Kesehatan Masyarakat dan Upaya Kesehatan Perorangan	Jumlah Dokumen Hasil Pengelolaan Surveilans Kesehatan	Tercapainya Fasilitas Kesehatan yang Penyediaan Layanan Kesehatan untuk UKM dan UKP Sesuai Standar	Kab. Purworejo, Purworejo, Purworejo		100 %		1 Dokumen		1 Unit	0	18,900,000	DAK Non Fisik-BOKKB-BOK	Persentase Ketercapaian Faskes yang Menyelenggarakan Pelayanan untuk Upaya Kesehatan Masyarakat dan Upaya Kesehatan Perorangan	100 %	18,900,000	
1.02.02.2.022	Pengelolaan Pelayanan Kesehatan Jiwa dan NAPZA	Persentase Ketercapaian Faskes yang Menyelenggarakan Pelayanan untuk Upaya Kesehatan Masyarakat dan Upaya Kesehatan Perorangan	Jumlah Penyalahguna NAPZA yang Mendapatkan Pelayanan Kesehatan	Tercapainya Fasilitas Kesehatan yang Penyediaan Layanan Kesehatan untuk UKM dan UKP Sesuai Standar	Kab. Purworejo, Purworejo, Purworejo		100 %		600 Orang		1 Unit	0	3,240,000	DAK Non Fisik-BOKKB-BOK	Persentase Ketercapaian Faskes yang Menyelenggarakan Pelayanan untuk Upaya Kesehatan Masyarakat dan Upaya Kesehatan Perorangan	100 %	3,240,000	
1.02.02.2.025	Pelayanan Kesehatan Penyakit Menular dan Tidak Menular	Persentase Ketercapaian Faskes yang Menyelenggarakan Pelayanan untuk Upaya Kesehatan Masyarakat dan Upaya Kesehatan Perorangan	Jumlah Dokumen Hasil Pelayanan Kesehatan Penyakit Menular dan Tidak Menular	Tercapainya Fasilitas Kesehatan yang Penyediaan Layanan Kesehatan untuk UKM dan UKP Sesuai Standar	Kab. Purworejo, Purworejo, Purworejo		100 %		1 Dokumen		1 Unit	0	110,640,000	DAK Non Fisik-BOKKB-BOK	Persentase Ketercapaian Faskes yang Menyelenggarakan Pelayanan untuk Upaya Kesehatan Masyarakat dan Upaya Kesehatan Perorangan	100 %	110,640,000	
1.02.02.2.028	Pengambilan dan Pengiriman Spesimen Penyakit Potensial KLB ke Laboratorium Rujukan/Nasional	Persentase Ketercapaian Faskes yang Menyelenggarakan Pelayanan untuk Upaya Kesehatan Masyarakat dan Upaya Kesehatan Perorangan	Jumlah Spesimen Penyakit Potensial Kejadian Luar Biasa (KLB) ke Laboratorium Rujukan/Nasional yang Didistribusikan	Tercapainya Fasilitas Kesehatan yang Penyediaan Layanan Kesehatan untuk UKM dan UKP Sesuai Standar	Kab. Purworejo, Purworejo, Purworejo		100 %		338 Paket		1 Unit	0	2,880,000	DAK Non Fisik-BOKKB-BOK	Persentase Ketercapaian Faskes yang Menyelenggarakan Pelayanan untuk Upaya Kesehatan Masyarakat dan Upaya Kesehatan Perorangan	100 %	2,880,000	

**Perubahan Program dan Kegiatan Perangkat Daerah
Kabupaten Purworejo
Tahun 2023**

Unit Organisasi : 1.02.0.00.0.00.01.0000 DINAS KESEHATAN

Sub Unit Organisasi : 1.02.0.00.0.00.01.0004 PUSKESMAS PURWOREJO

Kode	Urusan/ Bidang Urusan/ Program/ Kegiatan/ Sub Kegiatan	Indikator Kinerja			Rencana Tahun 2023								Catatan Penting	Prakiraan Maju Rencana Tahun 2024				
		Capaian Program	Keluaran Sub Kegiatan	Hasil Kegiatan	Lokasi Output Kegiatan	Target Capaian Kinerja						Pagu Indikatif (Rp.)		Sumber Dana	Target Capaian Kinerja		Kebutuhan Dana/ Pagu Indikatif (Rp.)	
						Program		Keluaran Sub Kegiatan		Hasil Kegiatan					Tolok Ukur	Target		
						Sebelum	Sesudah	Sebelum	Sesudah	Sebelum	Sesudah	Sebelum						Sesudah
1.02.02.2.033	Operasional Pelayanan Puskesmas	Persentase Ketercapaian Faskes yang Menyelenggarakan Pelayanan untuk Upaya Kesehatan Masyarakat dan Upaya Kesehatan Perorangan	Jumlah Dokumen Operasional Pelayanan Puskesmas	Tercapainya Fasilitas Kesehatan yang Penyediaan Layanan Kesehatan untuk UKM dan UKP Sesuai Standar	Kab. Purworejo, Purworejo, Purworejo		100 %		1 Dokumen		1 Unit	0	123,070,800	DAK Non Fisik-BOKKB-BOK	Persentase Ketercapaian Faskes yang Menyelenggarakan Pelayanan untuk Upaya Kesehatan Masyarakat dan Upaya Kesehatan Perorangan	100 %	123,070,800	
1.02.02.2.036	Investigasi Awal Kejadian Tidak Diharapkan (Kejadian Ikutan Pasca Imunisasi dan Pemberian Obat Massal)	Persentase Ketercapaian Faskes yang Menyelenggarakan Pelayanan untuk Upaya Kesehatan Masyarakat dan Upaya Kesehatan Perorangan	Jumlah Laporan Hasil Investigasi Awal Kejadian Tidak Diharapkan (Kejadian Ikutan Pasca Imunisasi dan Pemberian Obat Massal)	Tercapainya Fasilitas Kesehatan yang Penyediaan Layanan Kesehatan untuk UKM dan UKP Sesuai Standar	Kab. Purworejo, Purworejo, Purworejo		100 %		1 Laporan		1 Unit	0	480,000	DAK Non Fisik-BOKKB-BOK	Persentase Ketercapaian Faskes yang Menyelenggarakan Pelayanan untuk Upaya Kesehatan Masyarakat dan Upaya Kesehatan Perorangan	100 %	480,000	
1.02.02.2.042	Pengelolaan pelayanan kesehatan Malaria	Persentase Ketercapaian Faskes yang Menyelenggarakan Pelayanan untuk Upaya Kesehatan Masyarakat dan Upaya Kesehatan Perorangan	Jumlah orang yang mendapatkan pelayanan kesehatan malaria	Tercapainya Fasilitas Kesehatan yang Penyediaan Layanan Kesehatan untuk UKM dan UKP Sesuai Standar	Kab. Purworejo, Purworejo, Purworejo		100 %		9 Orang		1 Unit	0	12,600,000	DAK Non Fisik-BOKKB-BOK	Persentase Ketercapaian Faskes yang Menyelenggarakan Pelayanan untuk Upaya Kesehatan Masyarakat dan Upaya Kesehatan Perorangan	100 %	12,600,000	
1.02.05	PROGRAM PEMBERDAYAAN MASYARAKAT BIDANG KESEHATAN											0	12,480,000		12,480,000			
1.02.05.3	Pengembangan dan Pelaksanaan Upaya Kesehatan Bersumber Daya Masyarakat (UKBM) Tingkat Daerah Kabupaten/Kota											0	12,480,000		12,480,000			
1.02.05.3.01	Bimbingan Teknis dan Supervisi Pengembangan dan Pelaksanaan Upaya Kesehatan Bersumber Daya Masyarakat (UKBM)	Persentase Desa Siaga Aktif Mandiri	Jumlah Dokumen Hasil Bimbingan Teknis dan Supervisi Upaya Kesehatan Bersumber Daya Masyarakat (UKBM)	Tercapainya Jumlah Posyandu Aktif	Kab. Purworejo, Purworejo, Purworejo		35 %		1 Dokumen		133 Desa	0	12,480,000	DAK Non Fisik-BOKKB-BOK	Persentase Desa Siaga Aktif Mandiri	35 %	12,480,000	
TOTAL												1,887,573,027	2,475,548,733		2,663,839,489			

**Perubahan Program dan Kegiatan Perangkat Daerah
Kabupaten Purworejo
Tahun 2023**

Unit Organisasi : 1.02.0.00.0.00.01.0000 DINAS KESEHATAN
Sub Unit Organisasi : 1.02.0.00.0.00.01.0005 PUSKESMAS WINONG KEMIRI

Kode	Urusan/ Bidang Urusan/ Program/ Kegiatan/ Sub Kegiatan	Indikator Kinerja			Rencana Tahun 2023								Catatan Penting	Prakiraan Maju Rencana Tahun 2024							
		Capaian Program	Keluaran Sub Kegiatan	Hasil Kegiatan	Lokasi Output Kegiatan	Target Capaian Kinerja						Pagu Indikatif (Rp.)		Sumber Dana	Target Capaian Kinerja		Kebutuhan Dana/ Pagu Indikatif (Rp.)				
						Program		Keluaran Sub Kegiatan		Hasil Kegiatan					Tolok Ukur	Target					
						Sebelum	Sesudah	Sebelum	Sesudah	Sebelum	Sesudah	Sebelum						Sesudah			
1		URUSAN PEMERINTAHAN WAJIB YANG BERKAITAN DENGAN PELAYANAN DASAR																			
1	02		URUSAN PEMERINTAHAN BIDANG KESEHATAN														1,268,669,054	1,916,564,715		1,983,449,556	
1	02	01	PROGRAM PENUNJANG URUSAN PEMERINTAHAN DAERAH KABUPATEN/KOTA														1,268,669,054	1,328,651,118		1,395,535,959	
1	02	01	2.1 0	Peningkatan Pelayanan BLUD														1,268,669,054	1,328,651,118		1,395,535,959
1	02	01	2.1 01	Pelayanan dan Penunjang Pelayanan BLUD	Persentase Pelaksanaan Penunjang Urusan Pemerintahan Daerah Kabupaten	Jumlah BLUD yang Menyediakan Pelayanan dan Penunjang Pelayanan	Terlayannya BLUD	Kab. Purworejo, Semua Kecamatan, Semua Kelurahan	100%	100 %	1 Unit Kerja	1 Unit Kerja	100%	100 %	1,268,669,054	1,328,651,118	Pendapatan dari BLUD	Persentase Pelaksanaan Penunjang Urusan Pemerintahan Daerah Kabupaten	100 %	1,395,535,959	
1	02	02		PROGRAM PEMENUHAN UPAYA KESEHATAN PERORANGAN DAN UPAYA KESEHATAN MASYARAKAT														0	557,493,597		557,493,597
1	02	02	2.0 1	Penyediaan Fasilitas Pelayanan Kesehatan untuk UKM dan UKP Kewenangan Daerah Kabupaten/Kota														0	6,430,960		6,430,960
1	02	02	2.0 20	Pemeliharaan Rutin dan Berkala Alat Kesehatan/Alat Penunjang Medik Fasilitas Pelayanan Kesehatan	Persentase Ketercapaian Faskes yang Menyelenggarakan Pelayanan untuk Upaya Kesehatan Masyarakat dan Upaya Kesehatan Perorangan	Jumlah Alat Kesehatan/Alat Penunjang Medik Fasilitas Layanan Kesehatan yang Terpelihara Sesuai Standar	Tercapainya Fasilitas Kesehatan dan Lembaga yang Mendukung Fasilitas Pelayanan Kesehatan untuk Upaya Kesehatan Masyarakat dan Upaya Kesehatan Perorangan Sesuai Standar	Kab. Purworejo, Kemiri, Winong	100 %		10 Unit		1 Unit	0	6,430,960	DAK Non Fisik-BOKKB-BOK	Persentase Ketercapaian Faskes yang Menyelenggarakan Pelayanan untuk Upaya Kesehatan Masyarakat dan Upaya Kesehatan Perorangan	100 %	6,430,960		
1	02	02	2.0 2	Penyediaan Layanan Kesehatan untuk UKM dan UKP Rujukan Tingkat Daerah Kabupaten/Kota														0	551,062,637		551,062,637
1	02	02	2.0 01	Pengelolaan Pelayanan Kesehatan Ibu Hamil	Persentase Ketercapaian Faskes yang Menyelenggarakan Pelayanan untuk Upaya Kesehatan Masyarakat dan Upaya Kesehatan Perorangan	Jumlah Ibu Hamil yang Mendapatkan Pelayanan Kesehatan Sesuai Standar	Tercapainya Fasilitas Kesehatan yang Penyediaan Layanan Kesehatan untuk UKM dan UKP Sesuai Standar	Kab. Purworejo, Kemiri, Winong	100 %		245 Orang		1 Unit	0	112,657,000	DAK Non Fisik-BOKKB-BOK	Persentase Ketercapaian Faskes yang Menyelenggarakan Pelayanan untuk Upaya Kesehatan Masyarakat dan Upaya Kesehatan Perorangan	100 %	112,657,000		
1	02	02	2.0 04	Pengelolaan Pelayanan Kesehatan Balita	Persentase Ketercapaian Faskes yang Menyelenggarakan Pelayanan untuk Upaya Kesehatan Masyarakat dan Upaya Kesehatan Perorangan	Jumlah Balita yang Mendapatkan Pelayanan Kesehatan Sesuai Standar	Tercapainya Fasilitas Kesehatan yang Penyediaan Layanan Kesehatan untuk UKM dan UKP Sesuai Standar	Kab. Purworejo, Butuh, Sruworejo	100 %		1.397 Orang		1 Unit	0	4,680,000	DAK Non Fisik-BOKKB-BOK	Persentase Ketercapaian Faskes yang Menyelenggarakan Pelayanan untuk Upaya Kesehatan Masyarakat dan Upaya Kesehatan Perorangan	100 %	4,680,000		

**Perubahan Program dan Kegiatan Perangkat Daerah
Kabupaten Purworejo
Tahun 2023**

Unit Organisasi : 1.02.0.00.0.00.01.0000 DINAS KESEHATAN
Sub Unit Organisasi : 1.02.0.00.0.00.01.0005 PUSKESMAS WINONG KEMIRI

Kode	Urusan/ Bidang Urusan/ Program/ Kegiatan/ Sub Kegiatan	Indikator Kinerja			Rencana Tahun 2023								Catatan Penting	Prakiraan Maju Rencana Tahun 2024				
		Capaian Program	Keluaran Sub Kegiatan	Hasil Kegiatan	Lokasi Output Kegiatan	Target Capaian Kinerja						Pagu Indikatif (Rp.)		Sumber Dana	Target Capaian Kinerja		Kebutuhan Dana/ Pagu Indikatif (Rp.)	
						Program		Keluaran Sub Kegiatan		Hasil Kegiatan					Tolok Ukur	Target		
						Sebelum	Sesudah	Sebelum	Sesudah	Sebelum	Sesudah	Sebelum						Sesudah
1.02.02.2.05	Pengelolaan Pelayanan Kesehatan pada Usia Pendidikan Dasar	Persentase Ketercapaian Faskes yang menyelenggarakan Pelayanan untuk Upaya Kesehatan Masyarakat dan Upaya Kesehatan Perorangan	Jumlah Anak Usia Pendidikan Dasar yang Mendapatkan Pelayanan Kesehatan Sesuai Standar	Tercapainya Fasilitas Kesehatan yang Penyediaan Layanan Kesehatan untuk UKM dan UKP Sesuai Standar	Kab. Purworejo, Butuh, Sruwohrejo		100 %		1.87 Orang		1 Unit	0	38,850,000	DAK Non Fisik-BOKKB-BOK	Persentase Ketercapaian Faskes yang menyelenggarakan Pelayanan untuk Upaya Kesehatan Masyarakat dan Upaya Kesehatan Perorangan	100 %	38,850,000	
1.02.02.2.06	Pengelolaan Pelayanan Kesehatan pada Usia Produktif	Persentase Ketercapaian Faskes yang menyelenggarakan Pelayanan untuk Upaya Kesehatan Masyarakat dan Upaya Kesehatan Perorangan	Jumlah Penduduk Usia Produktif yang Mendapatkan Pelayanan Kesehatan Sesuai Standar	Tercapainya Fasilitas Kesehatan yang Penyediaan Layanan Kesehatan untuk UKM dan UKP Sesuai Standar	Kab. Purworejo, Butuh, Sruwohrejo		100 %		18.793 Orang		1 Unit	0	8,520,000	DAK Non Fisik-BOKKB-BOK	Persentase Ketercapaian Faskes yang menyelenggarakan Pelayanan untuk Upaya Kesehatan Masyarakat dan Upaya Kesehatan Perorangan	100 %	8,520,000	
1.02.02.2.07	Pengelolaan Pelayanan Kesehatan pada Usia Lanjut	Persentase Ketercapaian Faskes yang menyelenggarakan Pelayanan untuk Upaya Kesehatan Masyarakat dan Upaya Kesehatan Perorangan	Jumlah Penduduk Usia Lanjut yang Mendapatkan Pelayanan Kesehatan Sesuai Standar	Tercapainya Fasilitas Kesehatan yang Penyediaan Layanan Kesehatan untuk UKM dan UKP Sesuai Standar	Kab. Purworejo, Kemiri, Winong		100 %		3.094 Orang		1 Unit	0	9,906,000	DAK Non Fisik-BOKKB-BOK	Persentase Ketercapaian Faskes yang menyelenggarakan Pelayanan untuk Upaya Kesehatan Masyarakat dan Upaya Kesehatan Perorangan	100 %	9,906,000	
1.02.02.2.10	Pengelolaan Pelayanan Kesehatan Orang dengan Gangguan Jiwa Berat	Persentase Ketercapaian Faskes yang menyelenggarakan Pelayanan untuk Upaya Kesehatan Masyarakat dan Upaya Kesehatan Perorangan	Jumlah Orang yang Mendapatkan Pelayanan Kesehatan Orang dengan Gangguan Jiwa Berat Sesuai Standar	Tercapainya Fasilitas Kesehatan yang Penyediaan Layanan Kesehatan untuk UKM dan UKP Sesuai Standar	Kab. Purworejo, Kemiri, Winong		100 %		154 Orang		1 Unit	0	25,740,000	DAK Non Fisik-BOKKB-BOK	Persentase Ketercapaian Faskes yang menyelenggarakan Pelayanan untuk Upaya Kesehatan Masyarakat dan Upaya Kesehatan Perorangan	100 %	25,740,000	
1.02.02.2.11	Pengelolaan Pelayanan Kesehatan Orang Terduga Tuberkulosis	Persentase Ketercapaian Faskes yang menyelenggarakan Pelayanan untuk Upaya Kesehatan Masyarakat dan Upaya Kesehatan Perorangan	Jumlah Orang Terduga Menderita Tuberkulosis yang Mendapatkan Pelayanan Sesuai Standar	Tercapainya Fasilitas Kesehatan yang Penyediaan Layanan Kesehatan untuk UKM dan UKP Sesuai Standar	Kab. Purworejo, Kemiri, Winong		100 %		272 Orang		1 Unit	0	1,480,000	DAK Non Fisik-BOKKB-BOK	Persentase Ketercapaian Faskes yang menyelenggarakan Pelayanan untuk Upaya Kesehatan Masyarakat dan Upaya Kesehatan Perorangan	100 %	1,480,000	

**Perubahan Program dan Kegiatan Perangkat Daerah
Kabupaten Purworejo
Tahun 2023**

Unit Organisasi : 1.02.0.00.0.00.01.0000 DINAS KESEHATAN
Sub Unit Organisasi : 1.02.0.00.0.00.01.0005 PUSKESMAS WINONG KEMIRI

Kode	Urusan/ Bidang Urusan/ Program/ Kegiatan/ Sub Kegiatan	Indikator Kinerja			Rencana Tahun 2023								Catatan Penting	Prakiraan Maju Rencana Tahun 2024			
		Capaian Program	Keluaran Sub Kegiatan	Hasil Kegiatan	Lokasi Output Kegiatan	Target Capaian Kinerja						Pagu Indikatif (Rp.)		Sumber Dana	Target Capaian Kinerja		Kebutuhan Dana/ Pagu Indikatif (Rp.)
						Program		Keluaran Sub Kegiatan		Hasil Kegiatan					Tolok Ukur	Target	
						Sebelum	Sesudah	Sebelum	Sesudah	Sebelum	Sesudah						
1.02.02.2.02.12	Pengelolaan Pelayanan Kesehatan Orang dengan Risiko Terinfeksi HIV	Persentase Ketercapaian Faskes yang Menyelenggarakan Pelayanan untuk Upaya Kesehatan Masyarakat dan Upaya Kesehatan Perorangan	Jumlah Orang Terduga Menderita HIV yang Mendapatkan Pelayanan Sesuai Standar	Tercapainya Fasilitas Kesehatan yang Penyediaan Layanan Kesehatan untuk UKM dan UKP Sesuai Standar	Kab. Purworejo, Kemiri, Winong		100 %		295 Orang		1 Unit	0	9,360,000	DAK Non Fisik-BOKKB-BOK	Persentase Ketercapaian Faskes yang Menyelenggarakan Pelayanan untuk Upaya Kesehatan Masyarakat dan Upaya Kesehatan Perorangan	100 %	9,360,000
1.02.02.2.02.14	Pengelolaan Pelayanan Kesehatan bagi Penduduk Terdampak Krisis Kesehatan Akibat Bencana dan/atau Berpotensi Bencana	Persentase Ketercapaian Faskes yang Menyelenggarakan Pelayanan untuk Upaya Kesehatan Masyarakat dan Upaya Kesehatan Perorangan	Jumlah Dokumen Hasil Pengelolaan Pelayanan Kesehatan bagi Penduduk Terdampak Krisis Kesehatan Akibat Bencana dan/atau Berpotensi Bencana Sesuai Standar	Tercapainya Fasilitas Kesehatan yang Penyediaan Layanan Kesehatan untuk UKM dan UKP Sesuai Standar	Kab. Purworejo, Kemiri, Winong		100 %		1 Dokumen		1 Unit	0	625,000	DAK Non Fisik-BOKKB-BOK	Persentase Ketercapaian Faskes yang Menyelenggarakan Pelayanan untuk Upaya Kesehatan Masyarakat dan Upaya Kesehatan Perorangan	100 %	625,000
1.02.02.2.02.15	Pengelolaan Pelayanan Kesehatan Gizi Masyarakat	Persentase Ketercapaian Faskes yang Menyelenggarakan Pelayanan untuk Upaya Kesehatan Masyarakat dan Upaya Kesehatan Perorangan	Jumlah Dokumen Hasil Pengelolaan Pelayanan Kesehatan Gizi Masyarakat	Tercapainya Fasilitas Kesehatan yang Penyediaan Layanan Kesehatan untuk UKM dan UKP Sesuai Standar	Kab. Purworejo, Kemiri, Winong		100 %		1 Dokumen		1 Unit	0	29,137,000	DAK Non Fisik-BOKKB-BOK	Persentase Ketercapaian Faskes yang Menyelenggarakan Pelayanan untuk Upaya Kesehatan Masyarakat dan Upaya Kesehatan Perorangan	100 %	29,137,000
1.02.02.2.02.16	Pengelolaan Pelayanan Kesehatan Kerja dan Olahraga	Persentase Ketercapaian Faskes yang Menyelenggarakan Pelayanan untuk Upaya Kesehatan Masyarakat dan Upaya Kesehatan Perorangan	Jumlah Dokumen Hasil Pengelolaan Pelayanan Kesehatan Kerja dan Olahraga	Tercapainya Fasilitas Kesehatan yang Penyediaan Layanan Kesehatan untuk UKM dan UKP Sesuai Standar	Kab. Purworejo, Kemiri, Winong		100 %		1 Dokumen		1 Unit	0	6,703,200	DAK Non Fisik-BOKKB-BOK	Persentase Ketercapaian Faskes yang Menyelenggarakan Pelayanan untuk Upaya Kesehatan Masyarakat dan Upaya Kesehatan Perorangan	100 %	6,703,200
1.02.02.2.02.17	Pengelolaan Pelayanan Kesehatan Lingkungan	Persentase Ketercapaian Faskes yang Menyelenggarakan Pelayanan untuk Upaya Kesehatan Masyarakat dan Upaya Kesehatan Perorangan	Jumlah Dokumen Hasil Pengelolaan Pelayanan Kesehatan Lingkungan	Tercapainya Fasilitas Kesehatan yang Penyediaan Layanan Kesehatan untuk UKM dan UKP Sesuai Standar	Kab. Purworejo, Kemiri, Winong		100 %		1 Dokumen		1 Unit	0	4,680,000	DAK Non Fisik-BOKKB-BOK	Persentase Ketercapaian Faskes yang Menyelenggarakan Pelayanan untuk Upaya Kesehatan Masyarakat dan Upaya Kesehatan Perorangan	100 %	4,680,000

**Perubahan Program dan Kegiatan Perangkat Daerah
Kabupaten Purworejo
Tahun 2023**

Unit Organisasi : 1.02.0.00.0.00.01.0000 DINAS KESEHATAN
Sub Unit Organisasi : 1.02.0.00.0.00.01.0005 PUSKESMAS WINONG KEMIRI

Kode	Urusan/ Bidang Urusan/ Program/ Kegiatan/ Sub Kegiatan	Indikator Kinerja			Rencana Tahun 2023								Catatan Penting	Prakiraan Maju Rencana Tahun 2024				
		Capaian Program	Keluaran Sub Kegiatan	Hasil Kegiatan	Lokasi Output Kegiatan	Target Capaian Kinerja						Pagu Indikatif (Rp.)		Sumber Dana	Target Capaian Kinerja		Kebutuhan Dana/ Pagu Indikatif (Rp.)	
						Program		Keluaran Sub Kegiatan		Hasil Kegiatan					Tolok Ukur	Target		
						Sebelum	Sesudah	Sebelum	Sesudah	Sebelum	Sesudah	Sebelum						Sesudah
1.02.02.2.018	Pengelolaan Pelayanan Promosi Kesehatan	Persentase Ketercapaian Faskes yang Menyelenggarakan Pelayanan untuk Upaya Kesehatan Masyarakat dan Upaya Kesehatan Perorangan	Jumlah Dokumen Hasil Pengelolaan Pelayanan Promosi Kesehatan	Tercapainya Fasilitas Kesehatan yang Penyediaan Layanan Kesehatan untuk UKM dan UKP Sesuai Standar	Kab. Purworejo, Kemiri, Winong		100 %		1 Dokumen		1 Unit	0	1,498,500	DAK Non Fisik-BOKKB-BOK	Persentase Ketercapaian Faskes yang Menyelenggarakan Pelayanan untuk Upaya Kesehatan Masyarakat dan Upaya Kesehatan Perorangan	100 %	1,498,500	
1.02.02.2.020	Pengelolaan Surveilans Kesehatan	Persentase Ketercapaian Faskes yang Menyelenggarakan Pelayanan untuk Upaya Kesehatan Masyarakat dan Upaya Kesehatan Perorangan	Jumlah Dokumen Hasil Pengelolaan Surveilans Kesehatan	Tercapainya Fasilitas Kesehatan yang Penyediaan Layanan Kesehatan untuk UKM dan UKP Sesuai Standar	Kab. Purworejo, Kemiri, Winong		100 %		1 Dokumen		1 Unit	0	27,380,000	DAK Non Fisik-BOKKB-BOK	Persentase Ketercapaian Faskes yang Menyelenggarakan Pelayanan untuk Upaya Kesehatan Masyarakat dan Upaya Kesehatan Perorangan	100 %	27,380,000	
1.02.02.2.022	Pengelolaan Pelayanan Kesehatan Jiwa dan NAPZA	Persentase Ketercapaian Faskes yang Menyelenggarakan Pelayanan untuk Upaya Kesehatan Masyarakat dan Upaya Kesehatan Perorangan	Jumlah Penyalahguna NAPZA yang Mendapatkan Pelayanan Kesehatan	Tercapainya Fasilitas Kesehatan yang Penyediaan Layanan Kesehatan untuk UKM dan UKP Sesuai Standar	Kab. Purworejo, Kemiri, Winong		100 %		20 Orang		1 Unit	0	1,955,000	DAK Non Fisik-BOKKB-BOK	Persentase Ketercapaian Faskes yang Menyelenggarakan Pelayanan untuk Upaya Kesehatan Masyarakat dan Upaya Kesehatan Perorangan	100 %	1,955,000	
1.02.02.2.025	Pelayanan Kesehatan Penyakit Menular dan Tidak Menular	Persentase Ketercapaian Faskes yang Menyelenggarakan Pelayanan untuk Upaya Kesehatan Masyarakat dan Upaya Kesehatan Perorangan	Jumlah Dokumen Hasil Pelayanan Kesehatan Penyakit Menular dan Tidak Menular	Tercapainya Fasilitas Kesehatan yang Penyediaan Layanan Kesehatan untuk UKM dan UKP Sesuai Standar	Kab. Purworejo, Kemiri, Winong		100 %		1 Dokumen		1 Unit	0	132,684,337	DAK Non Fisik-BOKKB-BOK	Persentase Ketercapaian Faskes yang Menyelenggarakan Pelayanan untuk Upaya Kesehatan Masyarakat dan Upaya Kesehatan Perorangan	100 %	132,684,337	
1.02.02.2.028	Pengambilan dan Pengiriman Spesimen Penyakit Potensial KLB ke Laboratorium Rujukan/Nasional	Persentase Ketercapaian Faskes yang Menyelenggarakan Pelayanan untuk Upaya Kesehatan Masyarakat dan Upaya Kesehatan Perorangan	Jumlah Spesimen Penyakit Potensial Kejadian Luar Biasa (KLB) ke Laboratorium Rujukan/Nasional yang Didistribusikan	Tercapainya Fasilitas Kesehatan yang Penyediaan Layanan Kesehatan untuk UKM dan UKP Sesuai Standar	Kab. Purworejo, Kemiri, Winong		100 %		20 Paket		1 Unit	0	2,500,000	DAK Non Fisik-BOKKB-BOK	Persentase Ketercapaian Faskes yang Menyelenggarakan Pelayanan untuk Upaya Kesehatan Masyarakat dan Upaya Kesehatan Perorangan	100 %	2,500,000	

**Perubahan Program dan Kegiatan Perangkat Daerah
Kabupaten Purworejo
Tahun 2023**

Unit Organisasi : 1.02.0.00.0.00.01.0000 DINAS KESEHATAN
Sub Unit Organisasi : 1.02.0.00.0.00.01.0005 PUSKESMAS WINONG KEMIRI

Kode	Urusan/ Bidang Urusan/ Program/ Kegiatan/ Sub Kegiatan	Indikator Kinerja			Rencana Tahun 2023								Catatan Penting	Prakiraan Maju Rencana Tahun 2024				
		Capaian Program	Keluaran Sub Kegiatan	Hasil Kegiatan	Lokasi Output Kegiatan	Target Capaian Kinerja						Pagu Indikatif (Rp.)		Sumber Dana	Target Capaian Kinerja		Kebutuhan Dana/ Pagu Indikatif (Rp.)	
						Program		Keluaran Sub Kegiatan		Hasil Kegiatan					Tolok Ukur	Target		
						Sebelum	Sesudah	Sebelum	Sesudah	Sebelum	Sesudah	Sebelum						Sesudah
1.02.02.2.033	Operasional Pelayanan Puskesmas	Persentase Ketercapaian Faskes yang Menyelenggarakan Pelayanan untuk Upaya Kesehatan Masyarakat dan Upaya Kesehatan Perorangan	Jumlah Dokumen Operasional Pelayanan Puskesmas	Tercapainya Fasilitas Kesehatan yang Penyediaan Layanan Kesehatan untuk UKM dan UKP Sesuai Standar	Kab. Purworejo, Kemiri, Winong		100 %		1 Dokumen		1 Unit	0	119,621,600	DAK Non Fisik-BOKKB-BOK	Persentase Ketercapaian Faskes yang Menyelenggarakan Pelayanan untuk Upaya Kesehatan Masyarakat dan Upaya Kesehatan Perorangan	100 %	119,621,600	
1.02.02.2.036	Investigasi Awal Kejadian Tidak Diharapkan (Kejadian Ikutan Pasca Imunisasi dan Pemberian Obat Massal)	Persentase Ketercapaian Faskes yang Menyelenggarakan Pelayanan untuk Upaya Kesehatan Masyarakat dan Upaya Kesehatan Perorangan	Jumlah Laporan Hasil Investigasi Awal Kejadian Tidak Diharapkan (Kejadian Ikutan Pasca Imunisasi dan Pemberian Obat Massal)	Tercapainya Fasilitas Kesehatan yang Penyediaan Layanan Kesehatan untuk UKM dan UKP Sesuai Standar	Kab. Purworejo, Kemiri, Winong		100 %		1 Laporan		1 Unit	0	2,340,000	DAK Non Fisik-BOKKB-BOK	Persentase Ketercapaian Faskes yang Menyelenggarakan Pelayanan untuk Upaya Kesehatan Masyarakat dan Upaya Kesehatan Perorangan	100 %	2,340,000	
1.02.02.2.042	Pengelolaan pelayanan kesehatan Malaria	Persentase Ketercapaian Faskes yang Menyelenggarakan Pelayanan untuk Upaya Kesehatan Masyarakat dan Upaya Kesehatan Perorangan	Jumlah orang yang mendapatkan pelayanan kesehatan malaria	Tercapainya Fasilitas Kesehatan yang Penyediaan Layanan Kesehatan untuk UKM dan UKP Sesuai Standar	Kab. Purworejo, Kemiri, Winong		100 %		6 Orang		1 Unit	0	10,745,000	DAK Non Fisik-BOKKB-BOK	Persentase Ketercapaian Faskes yang Menyelenggarakan Pelayanan untuk Upaya Kesehatan Masyarakat dan Upaya Kesehatan Perorangan	100 %	10,745,000	
1.02.05	PROGRAM PEMBERDAYAAN MASYARAKAT BIDANG KESEHATAN											0	30,420,000		30,420,000			
1.02.05.2.03	Pengembangan dan Pelaksanaan Upaya Kesehatan Bersumber Daya Masyarakat (UKBM) Tingkat Daerah Kabupaten/Kota											0	30,420,000		30,420,000			
1.02.05.2.03.01	Bimbingan Teknis dan Supervisi Pengembangan dan Pelaksanaan Upaya Kesehatan Bersumber Daya Masyarakat (UKBM)	Persentase Desa Siaga Aktif Mandiri	Jumlah Dokumen Hasil Bimbingan Teknis dan Supervisi Upaya Kesehatan Bersumber Daya Masyarakat (UKBM)	Tercapainya Jumlah Posyandu Aktif	Kab. Purworejo, Kemiri, Winong		35 %		1 Dokumen		133 Desa	0	30,420,000	DAK Non Fisik-BOKKB-BOK	Persentase Desa Siaga Aktif Mandiri	35 %	30,420,000	
TOTAL												1,268,669,054	1,916,564,715		1,983,449,556			

**Perubahan Program dan Kegiatan Perangkat Daerah
Kabupaten Purworejo
Tahun 2023**

Unit Organisasi : 1.02.0.00.0.00.01.0000 DINAS KESEHATAN

Sub Unit Organisasi : 1.02.0.00.0.00.01.0006 PUSKESMAS GEBANG

Kode	Urusan/ Bidang Urusan/ Program/ Kegiatan/ Sub Kegiatan	Indikator Kinerja			Rencana Tahun 2023								Catatan Penting	Prakiraan Maju Rencana Tahun 2024				
		Capaian Program	Keluaran Sub Kegiatan	Hasil Kegiatan	Lokasi Output Kegiatan	Target Capaian Kinerja				Pagu Indikatif (Rp.)		Sumber Dana		Target Capaian Kinerja		Kebutuhan Dana/ Pagu Indikatif (Rp.)		
						Program		Keluaran Sub Kegiatan		Hasil Kegiatan				Sebelum	Sesudah		Tolok Ukur	Target
						Sebelum	Sesudah	Sebelum	Sesudah	Sebelum	Sesudah							
1		URUSAN PEMERINTAHAN WAJIB YANG BERKAITAN DENGAN PELAYANAN DASAR																
1 02		URUSAN PEMERINTAHAN BIDANG KESEHATAN												1,905,626,782	2,726,088,402		2,682,473,590	
1 02 01		PROGRAM PENUNJANG URUSAN PEMERINTAHAN DAERAH KABUPATEN/KOTA												1,905,626,782	2,139,804,272		2,096,189,460	
1 02 01 0		Peningkatan Pelayanan BLUD												1,905,626,782	2,139,804,272		2,096,189,460	
1 02 01 0 01	Pelayanan dan Penunjang Pelayanan BLUD	Persentase Pelaksanaan Penunjang Urusan Pemerintahan Daerah Kabupaten	Jumlah BLUD yang Menyediakan Pelayanan dan Penunjang Pelayanan	Terlayannya BLUD	Kab. Purworejo, Gebang, Semua Kelurahan	100%	100 %	1 Unit Kerja	1 Unit Kerja	100%	100 %	1,905,626,782	2,139,804,272	Pendapatan dari BLUD	Persentase Pelaksanaan Penunjang Urusan Pemerintahan Daerah Kabupaten	100 %	2,096,189,460	
1 02 02		PROGRAM PEMENUHAN UPAYA KESEHATAN PERORANGAN DAN UPAYA KESEHATAN MASYARAKAT											0	581,046,130		581,046,130		
1 02 02 1		Penyediaan Fasilitas Pelayanan Kesehatan untuk UKM dan UKP Kewenangan Daerah Kabupaten/Kota											0	7,361,960		7,361,960		
1 02 02 1 20	Pemeliharaan Rutin dan Berkala Alat Kesehatan/Alat Penunjang Medik Fasilitas Pelayanan Kesehatan	Persentase Ketercapaian Faskes yang Menyelenggarakan Pelayanan untuk Upaya Kesehatan Masyarakat dan Upaya Kesehatan Perorangan	Jumlah Alat Kesehatan/Alat Penunjang Medik Fasilitas Layanan Kesehatan yang Terpelihara Sesuai Standar	Tercapainya Fasilitas Kesehatan dan Lembaga yang Mendukung Fasilitas Pelayanan Kesehatan untuk Upaya Kesehatan Masyarakat dan Upaya Kesehatan Perorangan Sesuai Standar	Kab. Purworejo, Gebang, Gebang	100 %		18 Unit			1 Unit	0	7,361,960	DAK Non Fisik-BOKKB-BOK	Persentase Ketercapaian Faskes yang Menyelenggarakan Pelayanan untuk Upaya Kesehatan Masyarakat dan Upaya Kesehatan Perorangan	100 %	7,361,960	
1 02 02 2		Penyediaan Layanan Kesehatan untuk UKM dan UKP Rujukan Tingkat Daerah Kabupaten/Kota											0	573,684,170		573,684,170		
1 02 02 2 01	Pengelolaan Pelayanan Kesehatan Ibu Hamil	Persentase Ketercapaian Faskes yang Menyelenggarakan Pelayanan untuk Upaya Kesehatan Masyarakat dan Upaya Kesehatan Perorangan	Jumlah Ibu Hamil yang Mendapatkan Pelayanan Kesehatan Sesuai Standar	Tercapainya Fasilitas Kesehatan yang Penyediaan Layanan Kesehatan untuk UKM dan UKP Sesuai Standar	Kab. Purworejo, Gebang, Gebang	100 %		461 Orang			1 Unit	0	59,250,000	DAK Non Fisik-BOKKB-BOK	Persentase Ketercapaian Faskes yang Menyelenggarakan Pelayanan untuk Upaya Kesehatan Masyarakat dan Upaya Kesehatan Perorangan	100 %	59,250,000	
1 02 02 2 04	Pengelolaan Pelayanan Kesehatan Balita	Persentase Ketercapaian Faskes yang Menyelenggarakan Pelayanan untuk Upaya Kesehatan Masyarakat dan Upaya Kesehatan Perorangan	Jumlah Balita yang Mendapatkan Pelayanan Kesehatan Sesuai Standar	Tercapainya Fasilitas Kesehatan yang Penyediaan Layanan Kesehatan untuk UKM dan UKP Sesuai Standar	Kab. Purworejo, Gebang, Gebang	100 %		2328 Orang			1 Unit	0	61,370,022	DAK Non Fisik-BOKKB-BOK	Persentase Ketercapaian Faskes yang Menyelenggarakan Pelayanan untuk Upaya Kesehatan Masyarakat dan Upaya Kesehatan Perorangan	100 %	61,370,022	

**Perubahan Program dan Kegiatan Perangkat Daerah
Kabupaten Purworejo
Tahun 2023**

Unit Organisasi : 1.02.0.00.0.00.01.0000 DINAS KESEHATAN
Sub Unit Organisasi : 1.02.0.00.0.00.01.0006 PUSKESMAS GEBANG

Kode	Urusan/ Bidang Urusan/ Program/ Kegiatan/ Sub Kegiatan	Indikator Kinerja			Rencana Tahun 2023								Catatan Penting	Prakiraan Maju Rencana Tahun 2024				
		Capaian Program	Keluaran Sub Kegiatan	Hasil Kegiatan	Lokasi Output Kegiatan	Target Capaian Kinerja						Pagu Indikatif (Rp.)		Sumber Dana	Target Capaian Kinerja		Kebutuhan Dana/ Pagu Indikatif (Rp.)	
						Program		Keluaran Sub Kegiatan		Hasil Kegiatan					Tolok Ukur	Target		
						Sebelum	Sesudah	Sebelum	Sesudah	Sebelum	Sesudah	Sebelum						Sesudah
1.02.02.2.05	Pengelolaan Pelayanan Kesehatan pada Usia Pendidikan Dasar	Persentase Ketercapaian Faskes yang Menyelenggarakan Pelayanan untuk Upaya Kesehatan Masyarakat dan Upaya Kesehatan Perorangan	Jumlah Anak Usia Pendidikan Dasar yang Mendapatkan Pelayanan Kesehatan Sesuai Standar	Tercapainya Fasilitas Kesehatan yang Penyediaan Layanan Kesehatan untuk UKM dan UKP Sesuai Standar	Kab. Purworejo, Gebang, Gebang		100 %		7244 Orang		1 Unit	0	15,030,000	DAK Non Fisik-BOKKB-BOK	Persentase Ketercapaian Faskes yang Menyelenggarakan Pelayanan untuk Upaya Kesehatan Masyarakat dan Upaya Kesehatan Perorangan	100 %	15,030,000	
1.02.02.2.06	Pengelolaan Pelayanan Kesehatan pada Usia Produktif	Persentase Ketercapaian Faskes yang Menyelenggarakan Pelayanan untuk Upaya Kesehatan Masyarakat dan Upaya Kesehatan Perorangan	Jumlah Penduduk Usia Produktif yang Mendapatkan Pelayanan Kesehatan Sesuai Standar	Tercapainya Fasilitas Kesehatan yang Penyediaan Layanan Kesehatan untuk UKM dan UKP Sesuai Standar	Kab. Purworejo, Gebang, Gebang		100 %		28632 Orang		1 Unit	0	11,024,830	DAK Non Fisik-BOKKB-BOK	Persentase Ketercapaian Faskes yang Menyelenggarakan Pelayanan untuk Upaya Kesehatan Masyarakat dan Upaya Kesehatan Perorangan	100 %	11,024,830	
1.02.02.2.07	Pengelolaan Pelayanan Kesehatan pada Usia Lanjut	Persentase Ketercapaian Faskes yang Menyelenggarakan Pelayanan untuk Upaya Kesehatan Masyarakat dan Upaya Kesehatan Perorangan	Jumlah Penduduk Usia Lanjut yang Mendapatkan Pelayanan Kesehatan Sesuai Standar	Tercapainya Fasilitas Kesehatan yang Penyediaan Layanan Kesehatan untuk UKM dan UKP Sesuai Standar	Kab. Purworejo, Gebang, Gebang		100 %		6765 Orang		1 Unit	0	18,407,550	DAK Non Fisik-BOKKB-BOK	Persentase Ketercapaian Faskes yang Menyelenggarakan Pelayanan untuk Upaya Kesehatan Masyarakat dan Upaya Kesehatan Perorangan	100 %	18,407,550	
1.02.02.2.10	Pengelolaan Pelayanan Kesehatan Orang dengan Gangguan Jiwa Berat	Persentase Ketercapaian Faskes yang Menyelenggarakan Pelayanan untuk Upaya Kesehatan Masyarakat dan Upaya Kesehatan Perorangan	Jumlah Orang yang Mendapatkan Pelayanan Kesehatan Orang dengan Gangguan Jiwa Berat Sesuai Standar	Tercapainya Fasilitas Kesehatan yang Penyediaan Layanan Kesehatan untuk UKM dan UKP Sesuai Standar	Kab. Purworejo, Gebang, Gebang		100 %		50 Orang		1 Unit	0	8,340,000	DAK Non Fisik-BOKKB-BOK	Persentase Ketercapaian Faskes yang Menyelenggarakan Pelayanan untuk Upaya Kesehatan Masyarakat dan Upaya Kesehatan Perorangan	100 %	8,340,000	
1.02.02.2.11	Pengelolaan Pelayanan Kesehatan Orang Terduga Tuberkulosis	Persentase Ketercapaian Faskes yang Menyelenggarakan Pelayanan untuk Upaya Kesehatan Masyarakat dan Upaya Kesehatan Perorangan	Jumlah Orang Terduga Menderita Tuberkulosis yang Mendapatkan Pelayanan Sesuai Standar	Tercapainya Fasilitas Kesehatan yang Penyediaan Layanan Kesehatan untuk UKM dan UKP Sesuai Standar	Kab. Purworejo, Gebang, Gebang		100 %		50 Orang		1 Unit	0	8,340,000	DAK Non Fisik-BOKKB-BOK	Persentase Ketercapaian Faskes yang Menyelenggarakan Pelayanan untuk Upaya Kesehatan Masyarakat dan Upaya Kesehatan Perorangan	100 %	8,340,000	

**Perubahan Program dan Kegiatan Perangkat Daerah
Kabupaten Purworejo
Tahun 2023**

Unit Organisasi : 1.02.0.00.0.00.01.0000 DINAS KESEHATAN
Sub Unit Organisasi : 1.02.0.00.0.00.01.0006 PUSKESMAS GEBANG

Kode	Urusan/ Bidang Urusan/ Program/ Kegiatan/ Sub Kegiatan	Indikator Kinerja			Rencana Tahun 2023								Catatan Penting	Prakiraan Maju Rencana Tahun 2024				
		Capaian Program	Keluaran Sub Kegiatan	Hasil Kegiatan	Lokasi Output Kegiatan	Target Capaian Kinerja						Pagu Indikatif (Rp.)		Sumber Dana	Target Capaian Kinerja		Kebutuhan Dana/ Pagu Indikatif (Rp.)	
						Program		Keluaran Sub Kegiatan		Hasil Kegiatan					Tolok Ukur	Target		
						Sebelum	Sesudah	Sebelum	Sesudah	Sebelum	Sesudah	Sebelum						Sesudah
1.02.02.2.02.12	Pengelolaan Pelayanan Kesehatan Orang dengan Risiko Terinfeksi HIV	Persentase Ketercapaian Faskes yang Menyelenggarakan Pelayanan untuk Upaya Kesehatan Masyarakat dan Upaya Kesehatan Perorangan	Jumlah Orang Terduga Menderita HIV yang Mendapatkan Pelayanan Sesuai Standar	Tercapainya Fasilitas Kesehatan yang Penyediaan Layanan Kesehatan untuk UKM dan UKP Sesuai Standar	Kab. Purworejo, Gebang, Gebang		100 %		10 Orang		1 Unit	0	1,850,000	DAK Non Fisik-BOKKB-BOK	Persentase Ketercapaian Faskes yang Menyelenggarakan Pelayanan untuk Upaya Kesehatan Masyarakat dan Upaya Kesehatan Perorangan	100 %	1,850,000	
1.02.02.2.02.15	Pengelolaan Pelayanan Kesehatan Gizi Masyarakat	Persentase Ketercapaian Faskes yang Menyelenggarakan Pelayanan untuk Upaya Kesehatan Masyarakat dan Upaya Kesehatan Perorangan	Jumlah Dokumen Hasil Pengelolaan Pelayanan Kesehatan Gizi Masyarakat	Tercapainya Fasilitas Kesehatan yang Penyediaan Layanan Kesehatan untuk UKM dan UKP Sesuai Standar	Kab. Purworejo, Gebang, Gebang		100 %		114 Dokumen		1 Unit	0	61,124,224	DAK Non Fisik-BOKKB-BOK	Persentase Ketercapaian Faskes yang Menyelenggarakan Pelayanan untuk Upaya Kesehatan Masyarakat dan Upaya Kesehatan Perorangan	100 %	61,124,224	
1.02.02.2.02.16	Pengelolaan Pelayanan Kesehatan Kerja dan Olahraga	Persentase Ketercapaian Faskes yang Menyelenggarakan Pelayanan untuk Upaya Kesehatan Masyarakat dan Upaya Kesehatan Perorangan	Jumlah Dokumen Hasil Pengelolaan Pelayanan Kesehatan Kerja dan Olahraga	Tercapainya Fasilitas Kesehatan yang Penyediaan Layanan Kesehatan untuk UKM dan UKP Sesuai Standar	Kab. Purworejo, Gebang, Gebang		100 %		2 Dokumen		1 Unit	0	1,821,000	DAK Non Fisik-BOKKB-BOK	Persentase Ketercapaian Faskes yang Menyelenggarakan Pelayanan untuk Upaya Kesehatan Masyarakat dan Upaya Kesehatan Perorangan	100 %	1,821,000	
1.02.02.2.02.17	Pengelolaan Pelayanan Kesehatan Lingkungan	Persentase Ketercapaian Faskes yang Menyelenggarakan Pelayanan untuk Upaya Kesehatan Masyarakat dan Upaya Kesehatan Perorangan	Jumlah Dokumen Hasil Pengelolaan Pelayanan Kesehatan Lingkungan	Tercapainya Fasilitas Kesehatan yang Penyediaan Layanan Kesehatan untuk UKM dan UKP Sesuai Standar	Kab. Purworejo, Gebang, Gebang		100 %		95 Dokumen		1 Unit	0	17,257,020	DAK Non Fisik-BOKKB-BOK	Persentase Ketercapaian Faskes yang Menyelenggarakan Pelayanan untuk Upaya Kesehatan Masyarakat dan Upaya Kesehatan Perorangan	100 %	17,257,020	
1.02.02.2.02.18	Pengelolaan Pelayanan Promosi Kesehatan	Persentase Ketercapaian Faskes yang Menyelenggarakan Pelayanan untuk Upaya Kesehatan Masyarakat dan Upaya Kesehatan Perorangan	Jumlah Dokumen Hasil Pengelolaan Pelayanan Promosi Kesehatan	Tercapainya Fasilitas Kesehatan yang Penyediaan Layanan Kesehatan untuk UKM dan UKP Sesuai Standar	Kab. Purworejo, Gebang, Gebang		100 %		97 Dokumen		1 Unit	0	45,545,090	DAK Non Fisik-BOKKB-BOK	Persentase Ketercapaian Faskes yang Menyelenggarakan Pelayanan untuk Upaya Kesehatan Masyarakat dan Upaya Kesehatan Perorangan	100 %	45,545,090	

**Perubahan Program dan Kegiatan Perangkat Daerah
Kabupaten Purworejo
Tahun 2023**

Unit Organisasi : 1.02.0.00.0.00.01.0000 DINAS KESEHATAN
Sub Unit Organisasi : 1.02.0.00.0.00.01.0006 PUSKESMAS GEBANG

Kode	Urusan/ Bidang Urusan/ Program/ Kegiatan/ Sub Kegiatan	Indikator Kinerja			Rencana Tahun 2023								Catatan Penting	Prakiraan Maju Rencana Tahun 2024				
		Capaian Program	Keluaran Sub Kegiatan	Hasil Kegiatan	Lokasi Output Kegiatan	Target Capaian Kinerja						Pagu Indikatif (Rp.)		Sumber Dana	Target Capaian Kinerja		Kebutuhan Dana/ Pagu Indikatif (Rp.)	
						Program		Keluaran Sub Kegiatan		Hasil Kegiatan					Tolok Ukur	Target		
						Sebelum	Sesudah	Sebelum	Sesudah	Sebelum	Sesudah	Sebelum						Sesudah
1.02.02.20	Pengelolaan Surveilans Kesehatan	Persentase Ketercapaian Faskes yang Menyelenggarakan Pelayanan untuk Upaya Kesehatan Masyarakat dan Upaya Kesehatan Perorangan	Jumlah Dokumen Hasil Pengelolaan Surveilans Kesehatan	Tercapainya Fasilitas Kesehatan yang Penyediaan Layanan Kesehatan untuk UKM dan UKP Sesuai Standar	Kab. Purworejo, Gebang, Gebang		100 %		41 Dokumen		1 Unit	0	10,335,020	DAK Non Fisik-BOKKB-BOK	Persentase Ketercapaian Faskes yang Menyelenggarakan Pelayanan untuk Upaya Kesehatan Masyarakat dan Upaya Kesehatan Perorangan	100 %	10,335,020	
1.02.02.22	Pengelolaan Pelayanan Kesehatan Jiwa dan NAPZA	Persentase Ketercapaian Faskes yang Menyelenggarakan Pelayanan untuk Upaya Kesehatan Masyarakat dan Upaya Kesehatan Perorangan	Jumlah Penyalahguna NAPZA yang Mendapatkan Pelayanan Kesehatan	Tercapainya Fasilitas Kesehatan yang Penyediaan Layanan Kesehatan untuk UKM dan UKP Sesuai Standar	Kab. Purworejo, Gebang, Gebang		100 %		3 Orang		1 Unit	0	360,000	DAK Non Fisik-BOKKB-BOK	Persentase Ketercapaian Faskes yang Menyelenggarakan Pelayanan untuk Upaya Kesehatan Masyarakat dan Upaya Kesehatan Perorangan	100 %	360,000	
1.02.02.25	Pelayanan Kesehatan Penyakit Menular dan Tidak Menular	Persentase Ketercapaian Faskes yang Menyelenggarakan Pelayanan untuk Upaya Kesehatan Masyarakat dan Upaya Kesehatan Perorangan	Jumlah Dokumen Hasil Pelayanan Kesehatan Penyakit Menular dan Tidak Menular	Tercapainya Fasilitas Kesehatan yang Penyediaan Layanan Kesehatan untuk UKM dan UKP Sesuai Standar	Kab. Purworejo, Gebang, Gebang		100 %		610 Dokumen		1 Unit	0	123,930,214	DAK Non Fisik-BOKKB-BOK	Persentase Ketercapaian Faskes yang Menyelenggarakan Pelayanan untuk Upaya Kesehatan Masyarakat dan Upaya Kesehatan Perorangan	100 %	123,930,214	
1.02.02.28	Pengambilan dan Pengiriman Spesimen Penyakit Potensial KLB ke Laboratorium Rujukan/Nasional	Persentase Ketercapaian Faskes yang Menyelenggarakan Pelayanan untuk Upaya Kesehatan Masyarakat dan Upaya Kesehatan Perorangan	Jumlah Spesimen Penyakit Potensial Kejadian Luar Biasa (KLB) ke Laboratorium Rujukan/Nasional yang Didistribusikan	Tercapainya Fasilitas Kesehatan yang Penyediaan Layanan Kesehatan untuk UKM dan UKP Sesuai Standar	Kab. Purworejo, Gebang, Gebang		100 %		4 Paket		1 Unit	0	500,000	DAK Non Fisik-BOKKB-BOK	Persentase Ketercapaian Faskes yang Menyelenggarakan Pelayanan untuk Upaya Kesehatan Masyarakat dan Upaya Kesehatan Perorangan	100 %	500,000	
1.02.02.33	Operasional Pelayanan Puskesmas	Persentase Ketercapaian Faskes yang Menyelenggarakan Pelayanan untuk Upaya Kesehatan Masyarakat dan Upaya Kesehatan Perorangan	Jumlah Dokumen Operasional Pelayanan Puskesmas	Tercapainya Fasilitas Kesehatan yang Penyediaan Layanan Kesehatan untuk UKM dan UKP Sesuai Standar	Kab. Purworejo, Gebang, Gebang		100 %		29 Dokumen		1 Unit	0	117,169,200	DAK Non Fisik-BOKKB-BOK	Persentase Ketercapaian Faskes yang Menyelenggarakan Pelayanan untuk Upaya Kesehatan Masyarakat dan Upaya Kesehatan Perorangan	100 %	117,169,200	

**Perubahan Program dan Kegiatan Perangkat Daerah
Kabupaten Purworejo
Tahun 2023**

Unit Organisasi : 1.02.0.00.0.00.01.0000 DINAS KESEHATAN
Sub Unit Organisasi : 1.02.0.00.0.00.01.0006 PUSKESMAS GEBANG

Kode	Urusan/ Bidang Urusan/ Program/ Kegiatan/ Sub Kegiatan	Indikator Kinerja			Rencana Tahun 2023								Catatan Penting	Prakiraan Maju Rencana Tahun 2024				
		Capaian Program	Keluaran Sub Kegiatan	Hasil Kegiatan	Lokasi Output Kegiatan	Target Capaian Kinerja						Pagu Indikatif (Rp.)		Sumber Dana	Target Capaian Kinerja		Kebutuhan Dana/ Pagu Indikatif (Rp.)	
						Program		Keluaran Sub Kegiatan		Hasil Kegiatan					Tolok Ukur	Target		
						Sebelum	Sesudah	Sebelum	Sesudah	Sebelum	Sesudah	Sebelum						Sesudah
1.02.02.2.036	Investigasi Awal Kejadian Tidak Diharapkan (Kejadian Ikutan Pasca Imunisasi dan Pemberian Obat Massal)	Persentase Ketercapaian Faskes yang Menyelenggarakan Pelayanan untuk Upaya Kesehatan Masyarakat dan Upaya Kesehatan Perorangan	Jumlah Laporan Hasil Investigasi Awal Kejadian Tidak Diharapkan (Kejadian Ikutan Pasca Imunisasi dan Pemberian Obat Massal)	Tercapainya Fasilitas Kesehatan yang Penyediaan Layanan Kesehatan untuk UKM dan UKP Sesuai Standar	Kab. Purworejo, Gebang, Gebang		100 %		18 Laporan		1 Unit	0	3,330,000	DAK Non Fisik-BOKKB-BOK	Persentase Ketercapaian Faskes yang Menyelenggarakan Pelayanan untuk Upaya Kesehatan Masyarakat dan Upaya Kesehatan Perorangan	100 %	3,330,000	
1.02.02.2.042	Pengelolaan pelayanan kesehatan Malaria	Persentase Ketercapaian Faskes yang Menyelenggarakan Pelayanan untuk Upaya Kesehatan Masyarakat dan Upaya Kesehatan Perorangan	Jumlah orang yang mendapatkan pelayanan kesehatan malaria	Tercapainya Fasilitas Kesehatan yang Penyediaan Layanan Kesehatan untuk UKM dan UKP Sesuai Standar	Kab. Purworejo, Gebang, Gebang		100 %		1 Orang		1 Unit	0	8,700,000	DAK Non Fisik-BOKKB-BOK	Persentase Ketercapaian Faskes yang Menyelenggarakan Pelayanan untuk Upaya Kesehatan Masyarakat dan Upaya Kesehatan Perorangan	100 %	8,700,000	
1.02.05	PROGRAM PEMBERDAYAAN MASYARAKAT BIDANG KESEHATAN												0	5,238,000			5,238,000	
1.02.05.2.03	Pengembangan dan Pelaksanaan Upaya Kesehatan Bersumber Daya Masyarakat (UKBM) Tingkat Daerah Kabupaten/Kota												0	5,238,000			5,238,000	
1.02.05.2.03.01	Bimbingan Teknis dan Supervisi Pengembangan dan Pelaksanaan Upaya Kesehatan Bersumber Daya Masyarakat (UKBM)	Persentase Desa Siaga Aktif Mandiri	Jumlah Dokumen Hasil Bimbingan Teknis dan Supervisi Upaya Kesehatan Bersumber Daya Masyarakat (UKBM)	Tercapainya Jumlah Posyandu Aktif	Kab. Purworejo, Gebang, Gebang		35 %		3 Dokumen		133 Desa	0	5,238,000	DAK Non Fisik-BOKKB-BOK	Persentase Desa Siaga Aktif Mandiri	35 %	5,238,000	
TOTAL													1,905,626,782	2,726,088,402			2,682,473,590	

**Perubahan Program dan Kegiatan Perangkat Daerah
Kabupaten Purworejo
Tahun 2023**

Unit Organisasi : 1.02.0.00.0.00.01.0000 DINAS KESEHATAN

Sub Unit Organisasi : 1.02.0.00.0.00.01.0007 PUSKESMAS WIRUN KUTOARJO

Kode	Urusan/ Bidang Urusan/ Program/ Kegiatan/ Sub Kegiatan	Indikator Kinerja			Rencana Tahun 2023								Catatan Penting	Prakiraan Maju Rencana Tahun 2024						
		Capaian Program	Keluaran Sub Kegiatan	Hasil Kegiatan	Lokasi Output Kegiatan	Target Capaian Kinerja						Pagu Indikatif (Rp.)		Sumber Dana	Target Capaian Kinerja		Kebutuhan Dana/ Pagu Indikatif (Rp.)			
						Program		Keluaran Sub Kegiatan		Hasil Kegiatan					Tolok Ukur	Target				
						Sebelum	Sesudah	Sebelum	Sesudah	Sebelum	Sesudah	Sebelum						Sesudah		
1		URUSAN PEMERINTAHAN WAJIB YANG BERKAITAN DENGAN PELAYANAN DASAR																		
1	02		URUSAN PEMERINTAHAN BIDANG KESEHATAN												782,475,278	1,418,088,674		1,448,574,765		
1	02	01	PROGRAM PENUNJANG URUSAN PEMERINTAHAN DAERAH KABUPATEN/KOTA												782,475,278	830,236,714		860,722,805		
1	02	01	2.1 0	Peningkatan Pelayanan BLUD												782,475,278	830,236,714		860,722,805	
1	02	01	2.1 01	Pelayanan dan Penunjang Pelayanan BLUD	Persentase Pelaksanaan Penunjang Urusan Pemerintahan Daerah Kabupaten	Jumlah BLUD yang Menyediakan Pelayanan dan Penunjang Pelayanan	Terlayannya BLUD	Kab. Purworejo, Semua Kecamatan, Semua Kelurahan	100%	100 %	1 Unit Kerja	1 Unit Kerja	100%	100 %	782,475,278	830,236,714	Pendapatan dari BLUD	Persentase Pelaksanaan Penunjang Urusan Pemerintahan Daerah Kabupaten	100 %	860,722,805
1	02	02		PROGRAM PEMENUHAN UPAYA KESEHATAN PERORANGAN DAN UPAYA KESEHATAN MASYARAKAT												0	577,351,960		577,351,960	
1	02	02	2.0 1	Penyediaan Fasilitas Pelayanan Kesehatan untuk UKM dan UKP Kewenangan Daerah Kabupaten/Kota												0	6,345,960		6,345,960	
1	02	02	2.0 20	Pemeliharaan Rutin dan Berkala Alat Kesehatan/Alat Penunjang Medik Fasilitas Pelayanan Kesehatan	Persentase Ketercapaian Faskes yang Menyelenggarakan Pelayanan untuk Upaya Kesehatan Masyarakat dan Upaya Kesehatan Perorangan	Jumlah Alat Kesehatan/Alat Penunjang Medik Fasilitas Layanan Kesehatan yang Terpelihara Sesuai Standar	Tercapainya Fasilitas Kesehatan dan Lembaga yang Mendukung Fasilitas Pelayanan Kesehatan untuk Upaya Kesehatan Masyarakat dan Upaya Kesehatan Perorangan Sesuai Standar	Kab. Purworejo, Kutoarjo, Wirun	100 %		17 Unit		1 Unit	0	6,345,960	DAK Non Fisik-BOKKB-BOK	Persentase Ketercapaian Faskes yang Menyelenggarakan Pelayanan untuk Upaya Kesehatan Masyarakat dan Upaya Kesehatan Perorangan	100 %	6,345,960	
1	02	02	2.0 2	Penyediaan Layanan Kesehatan untuk UKM dan UKP Rujukan Tingkat Daerah Kabupaten/Kota												0	571,006,000		571,006,000	
1	02	02	2.0 01	Pengelolaan Pelayanan Kesehatan Ibu Hamil	Persentase Ketercapaian Faskes yang Menyelenggarakan Pelayanan untuk Upaya Kesehatan Masyarakat dan Upaya Kesehatan Perorangan	Jumlah Ibu Hamil yang Mendapatkan Pelayanan Kesehatan Sesuai Standar	Tercapainya Fasilitas Kesehatan yang Penyediaan Layanan Kesehatan untuk UKM dan UKP Sesuai Standar	Kab. Purworejo, Kutoarjo, Wirun	100 %		177 Orang		1 Unit	0	42,360,000	DAK Non Fisik-BOKKB-BOK	Persentase Ketercapaian Faskes yang Menyelenggarakan Pelayanan untuk Upaya Kesehatan Masyarakat dan Upaya Kesehatan Perorangan	100 %	42,360,000	
1	02	02	2.0 05	Pengelolaan Pelayanan Kesehatan pada Usia Pendidikan Dasar	Persentase Ketercapaian Faskes yang Menyelenggarakan Pelayanan untuk Upaya Kesehatan Masyarakat dan Upaya Kesehatan Perorangan	Jumlah Anak Usia Pendidikan Dasar yang Mendapatkan Pelayanan Kesehatan Sesuai Standar	Tercapainya Fasilitas Kesehatan yang Penyediaan Layanan Kesehatan untuk UKM dan UKP Sesuai Standar	Kab. Purworejo, Kutoarjo, Wirun	100 %		1383 Orang		1 Unit	0	15,000,000	DAK Non Fisik-BOKKB-BOK	Persentase Ketercapaian Faskes yang Menyelenggarakan Pelayanan untuk Upaya Kesehatan Masyarakat dan Upaya Kesehatan Perorangan	100 %	15,000,000	

**Perubahan Program dan Kegiatan Perangkat Daerah
Kabupaten Purworejo
Tahun 2023**

Unit Organisasi : 1.02.0.00.0.00.01.0000 DINAS KESEHATAN

Sub Unit Organisasi : 1.02.0.00.0.00.01.0007 PUSKESMAS WIRUN KUTOARJO

Kode	Urusan/ Bidang Urusan/ Program/ Kegiatan/ Sub Kegiatan	Indikator Kinerja			Rencana Tahun 2023								Catatan Penting	Prakiraan Maju Rencana Tahun 2024				
		Capaian Program	Keluaran Sub Kegiatan	Hasil Kegiatan	Lokasi Output Kegiatan	Target Capaian Kinerja				Pagu Indikatif (Rp.)		Sumber Dana		Target Capaian Kinerja		Kebutuhan Dana/ Pagu Indikatif (Rp.)		
						Program		Keluaran Sub Kegiatan		Hasil Kegiatan				Sebelum	Sesudah		Tolok Ukur	Target
						Sebelum	Sesudah	Sebelum	Sesudah	Sebelum	Sesudah							
1.02.02.2.06	Pengelolaan Pelayanan Kesehatan pada Usia Produktif	Persentase Ketercapaian Faskes yang Menyelenggarakan Pelayanan untuk Upaya Kesehatan Masyarakat dan Upaya Kesehatan Perorangan	Jumlah Penduduk Usia Produktif yang Mendapatkan Pelayanan Kesehatan Sesuai Standar	Tercapainya Fasilitas Kesehatan yang Penyediaan Layanan Kesehatan untuk UKM dan UKP Sesuai Standar	Kab. Purworejo, Kutoarjo, Wirun		100 %		11365 Orang		1 Unit	0	480,000	DAK Non Fisik-BOKKB-BOK	Persentase Ketercapaian Faskes yang Menyelenggarakan Pelayanan untuk Upaya Kesehatan Masyarakat dan Upaya Kesehatan Perorangan	100 %	480,000	
1.02.02.2.07	Pengelolaan Pelayanan Kesehatan pada Usia Lanjut	Persentase Ketercapaian Faskes yang Menyelenggarakan Pelayanan untuk Upaya Kesehatan Masyarakat dan Upaya Kesehatan Perorangan	Jumlah Penduduk Usia Lanjut yang Mendapatkan Pelayanan Kesehatan Sesuai Standar	Tercapainya Fasilitas Kesehatan yang Penyediaan Layanan Kesehatan untuk UKM dan UKP Sesuai Standar	Kab. Purworejo, Kutoarjo, Wirun		100 %		2506 Orang		1 Unit	0	20,209,800	DAK Non Fisik-BOKKB-BOK	Persentase Ketercapaian Faskes yang Menyelenggarakan Pelayanan untuk Upaya Kesehatan Masyarakat dan Upaya Kesehatan Perorangan	100 %	20,209,800	
1.02.02.2.10	Pengelolaan Pelayanan Kesehatan Orang dengan Gangguan Jiwa Berat	Persentase Ketercapaian Faskes yang Menyelenggarakan Pelayanan untuk Upaya Kesehatan Masyarakat dan Upaya Kesehatan Perorangan	Jumlah Orang yang Mendapatkan Pelayanan Kesehatan Orang dengan Gangguan Jiwa Berat Sesuai Standar	Tercapainya Fasilitas Kesehatan yang Penyediaan Layanan Kesehatan untuk UKM dan UKP Sesuai Standar	Kab. Purworejo, Kutoarjo, Wirun		100 %		129 Orang		1 Unit	0	5,400,000	DAK Non Fisik-BOKKB-BOK	Persentase Ketercapaian Faskes yang Menyelenggarakan Pelayanan untuk Upaya Kesehatan Masyarakat dan Upaya Kesehatan Perorangan	100 %	5,400,000	
1.02.02.2.11	Pengelolaan Pelayanan Kesehatan Orang Terduga Tuberkulosis	Persentase Ketercapaian Faskes yang Menyelenggarakan Pelayanan untuk Upaya Kesehatan Masyarakat dan Upaya Kesehatan Perorangan	Jumlah Orang Terduga Menderita Tuberkulosis yang Mendapatkan Pelayanan Sesuai Standar	Tercapainya Fasilitas Kesehatan yang Penyediaan Layanan Kesehatan untuk UKM dan UKP Sesuai Standar	Kab. Purworejo, Kutoarjo, Wirun		100 %		206 Orang		1 Unit	0	9,000,000	DAK Non Fisik-BOKKB-BOK	Persentase Ketercapaian Faskes yang Menyelenggarakan Pelayanan untuk Upaya Kesehatan Masyarakat dan Upaya Kesehatan Perorangan	100 %	9,000,000	
1.02.02.2.12	Pengelolaan Pelayanan Kesehatan Orang dengan Risiko Terinfeksi HIV	Persentase Ketercapaian Faskes yang Menyelenggarakan Pelayanan untuk Upaya Kesehatan Masyarakat dan Upaya Kesehatan Perorangan	Jumlah Orang Terduga Menderita HIV yang Mendapatkan Pelayanan Sesuai Standar	Tercapainya Fasilitas Kesehatan yang Penyediaan Layanan Kesehatan untuk UKM dan UKP Sesuai Standar	Kab. Purworejo, Kutoarjo, Wirun		100 %		247 Orang		1 Unit	0	360,000	DAK Non Fisik-BOKKB-BOK	Persentase Ketercapaian Faskes yang Menyelenggarakan Pelayanan untuk Upaya Kesehatan Masyarakat dan Upaya Kesehatan Perorangan	100 %	360,000	

**Perubahan Program dan Kegiatan Perangkat Daerah
Kabupaten Purworejo
Tahun 2023**

Unit Organisasi : 1.02.0.00.0.00.01.0000 DINAS KESEHATAN

Sub Unit Organisasi : 1.02.0.00.0.00.01.0007 PUSKESMAS WIRUN KUTOARJO

Kode	Urusan/ Bidang Urusan/ Program/ Kegiatan/ Sub Kegiatan	Indikator Kinerja			Rencana Tahun 2023								Catatan Penting	Prakiraan Maju Rencana Tahun 2024				
		Capaian Program	Keluaran Sub Kegiatan	Hasil Kegiatan	Lokasi Output Kegiatan	Target Capaian Kinerja						Pagu Indikatif (Rp.)		Sumber Dana	Target Capaian Kinerja		Kebutuhan Dana/ Pagu Indikatif (Rp.)	
						Program		Keluaran Sub Kegiatan		Hasil Kegiatan					Tolok Ukur	Target		
						Sebelum	Sesudah	Sebelum	Sesudah	Sebelum	Sesudah	Sebelum						Sesudah
1.02.02.2.02.15	Pengelolaan Pelayanan Kesehatan Gizi Masyarakat	Persentase Ketercapaian Faskes yang Menyelenggarakan Pelayanan untuk Upaya Kesehatan Masyarakat dan Upaya Kesehatan Perorangan	Jumlah Dokumen Hasil Pengelolaan Pelayanan Kesehatan Gizi Masyarakat	Tercapainya Fasilitas Kesehatan yang Penyediaan Layanan Kesehatan untuk UKM dan UKP Sesuai Standar	Kab. Purworejo, Kutoarjo, Wirun		100 %		1 Dokumen		1 Unit	0	29,536,000	DAK Non Fisik-BOKKB-BOK	Persentase Ketercapaian Faskes yang Menyelenggarakan Pelayanan untuk Upaya Kesehatan Masyarakat dan Upaya Kesehatan Perorangan	100 %	29,536,000	
1.02.02.2.02.16	Pengelolaan Pelayanan Kesehatan Kerja dan Olahraga	Persentase Ketercapaian Faskes yang Menyelenggarakan Pelayanan untuk Upaya Kesehatan Masyarakat dan Upaya Kesehatan Perorangan	Jumlah Dokumen Hasil Pengelolaan Pelayanan Kesehatan Kerja dan Olahraga	Tercapainya Fasilitas Kesehatan yang Penyediaan Layanan Kesehatan untuk UKM dan UKP Sesuai Standar	Kab. Purworejo, Kutoarjo, Wirun		100 %		1 Dokumen		1 Unit	0	3,360,000	DAK Non Fisik-BOKKB-BOK	Persentase Ketercapaian Faskes yang Menyelenggarakan Pelayanan untuk Upaya Kesehatan Masyarakat dan Upaya Kesehatan Perorangan	100 %	3,360,000	
1.02.02.2.02.17	Pengelolaan Pelayanan Kesehatan Lingkungan	Persentase Ketercapaian Faskes yang Menyelenggarakan Pelayanan untuk Upaya Kesehatan Masyarakat dan Upaya Kesehatan Perorangan	Jumlah Dokumen Hasil Pengelolaan Pelayanan Kesehatan Lingkungan	Tercapainya Fasilitas Kesehatan yang Penyediaan Layanan Kesehatan untuk UKM dan UKP Sesuai Standar	Kab. Purworejo, Kutoarjo, Wirun		100 %		1 Dokumen		1 Unit	0	8,940,000	DAK Non Fisik-BOKKB-BOK	Persentase Ketercapaian Faskes yang Menyelenggarakan Pelayanan untuk Upaya Kesehatan Masyarakat dan Upaya Kesehatan Perorangan	100 %	8,940,000	
1.02.02.2.02.18	Pengelolaan Pelayanan Promosi Kesehatan	Persentase Ketercapaian Faskes yang Menyelenggarakan Pelayanan untuk Upaya Kesehatan Masyarakat dan Upaya Kesehatan Perorangan	Jumlah Dokumen Hasil Pengelolaan Pelayanan Promosi Kesehatan	Tercapainya Fasilitas Kesehatan yang Penyediaan Layanan Kesehatan untuk UKM dan UKP Sesuai Standar	Kab. Purworejo, Kutoarjo, Wirun		100 %		1 Dokumen		1 Unit	0	198,769,400	DAK Non Fisik-BOKKB-BOK	Persentase Ketercapaian Faskes yang Menyelenggarakan Pelayanan untuk Upaya Kesehatan Masyarakat dan Upaya Kesehatan Perorangan	100 %	198,769,400	
1.02.02.2.02.20	Pengelolaan Surveilans Kesehatan	Persentase Ketercapaian Faskes yang Menyelenggarakan Pelayanan untuk Upaya Kesehatan Masyarakat dan Upaya Kesehatan Perorangan	Jumlah Dokumen Hasil Pengelolaan Surveilans Kesehatan	Tercapainya Fasilitas Kesehatan yang Penyediaan Layanan Kesehatan untuk UKM dan UKP Sesuai Standar	Kab. Purworejo, Kutoarjo, Wirun		100 %		1 Dokumen		1 Unit	0	27,540,000	DAK Non Fisik-BOKKB-BOK	Persentase Ketercapaian Faskes yang Menyelenggarakan Pelayanan untuk Upaya Kesehatan Masyarakat dan Upaya Kesehatan Perorangan	100 %	27,540,000	

**Perubahan Program dan Kegiatan Perangkat Daerah
Kabupaten Purworejo
Tahun 2023**

Unit Organisasi : 1.02.0.00.0.00.01.0000 DINAS KESEHATAN
Sub Unit Organisasi : 1.02.0.00.0.00.01.0007 PUSKESMAS WIRUN KUTOARJO

Kode	Urusan/ Bidang Urusan/ Program/ Kegiatan/ Sub Kegiatan	Indikator Kinerja			Rencana Tahun 2023								Catatan Penting	Prakiraan Maju Rencana Tahun 2024				
		Capaian Program	Keluaran Sub Kegiatan	Hasil Kegiatan	Lokasi Output Kegiatan	Target Capaian Kinerja						Pagu Indikatif (Rp.)		Sumber Dana	Target Capaian Kinerja		Kebutuhan Dana/ Pagu Indikatif (Rp.)	
						Program		Keluaran Sub Kegiatan		Hasil Kegiatan					Tolok Ukur	Target		
						Sebelum	Sesudah	Sebelum	Sesudah	Sebelum	Sesudah	Sebelum						Sesudah
1.02.02.2.02.22	Pengelolaan Pelayanan Kesehatan Jiwa dan NAPZA	Persentase Ketercapaian Faskes yang Menyelenggarakan Pelayanan untuk Upaya Kesehatan Masyarakat dan Upaya Kesehatan Perorangan	Jumlah Penyalahguna NAPZA yang Mendapatkan Pelayanan Kesehatan	Tercapainya Fasilitas Kesehatan yang Penyediaan Layanan Kesehatan untuk UKM dan UKP Sesuai Standar	Kab. Purworejo, Kutoarjo, Wirun		100 %		42 Orang		1 Unit	0	1,920,000	DAK Non Fisik-BOKKB-BOK	Persentase Ketercapaian Faskes yang Menyelenggarakan Pelayanan untuk Upaya Kesehatan Masyarakat dan Upaya Kesehatan Perorangan	100 %	1,920,000	
1.02.02.2.02.25	Pelayanan Kesehatan Penyakit Menular dan Tidak Menular	Persentase Ketercapaian Faskes yang Menyelenggarakan Pelayanan untuk Upaya Kesehatan Masyarakat dan Upaya Kesehatan Perorangan	Jumlah Dokumen Hasil Pelayanan Kesehatan Penyakit Menular dan Tidak Menular	Tercapainya Fasilitas Kesehatan yang Penyediaan Layanan Kesehatan untuk UKM dan UKP Sesuai Standar	Kab. Purworejo, Kutoarjo, Wirun		100 %		1 Dokumen		1 Unit	0	72,840,000	DAK Non Fisik-BOKKB-BOK	Persentase Ketercapaian Faskes yang Menyelenggarakan Pelayanan untuk Upaya Kesehatan Masyarakat dan Upaya Kesehatan Perorangan	100 %	72,840,000	
1.02.02.2.02.28	Pengambilan dan Pengiriman Spesimen Penyakit Potensial KLB ke Laboratorium Rujukan/Nasional	Persentase Ketercapaian Faskes yang Menyelenggarakan Pelayanan untuk Upaya Kesehatan Masyarakat dan Upaya Kesehatan Perorangan	Jumlah Spesimen Penyakit Potensial Kejadian Luar Biasa (KLB) ke Laboratorium Rujukan/Nasional yang Didistribusikan	Tercapainya Fasilitas Kesehatan yang Penyediaan Layanan Kesehatan untuk UKM dan UKP Sesuai Standar	Kab. Purworejo, Kutoarjo, Wirun		100 %		30 Paket		1 Unit	0	3,750,000	DAK Non Fisik-BOKKB-BOK	Persentase Ketercapaian Faskes yang Menyelenggarakan Pelayanan untuk Upaya Kesehatan Masyarakat dan Upaya Kesehatan Perorangan	100 %	3,750,000	
1.02.02.2.02.33	Operasional Pelayanan Puskesmas	Persentase Ketercapaian Faskes yang Menyelenggarakan Pelayanan untuk Upaya Kesehatan Masyarakat dan Upaya Kesehatan Perorangan	Jumlah Dokumen Operasional Pelayanan Puskesmas	Tercapainya Fasilitas Kesehatan yang Penyediaan Layanan Kesehatan untuk UKM dan UKP Sesuai Standar	Kab. Purworejo, Kutoarjo, Wirun		100 %		1 Dokumen		1 Unit	0	119,780,800	DAK Non Fisik-BOKKB-BOK	Persentase Ketercapaian Faskes yang Menyelenggarakan Pelayanan untuk Upaya Kesehatan Masyarakat dan Upaya Kesehatan Perorangan	100 %	119,780,800	
1.02.02.2.02.36	Investigasi Awal Kejadian Tidak Diharapkan (Kejadian Ikutan Pasca Imunisasi dan Pemberian Obat Massal)	Persentase Ketercapaian Faskes yang Menyelenggarakan Pelayanan untuk Upaya Kesehatan Masyarakat dan Upaya Kesehatan Perorangan	Jumlah Laporan Hasil Investigasi Awal Kejadian Tidak Diharapkan (Kejadian Ikutan Pasca Imunisasi dan Pemberian Obat Massal)	Tercapainya Fasilitas Kesehatan yang Penyediaan Layanan Kesehatan untuk UKM dan UKP Sesuai Standar	Kab. Purworejo, Kutoarjo, Wirun		100 %		1 Laporan		1 Unit	0	360,000	DAK Non Fisik-BOKKB-BOK	Persentase Ketercapaian Faskes yang Menyelenggarakan Pelayanan untuk Upaya Kesehatan Masyarakat dan Upaya Kesehatan Perorangan	100 %	360,000	

**Perubahan Program dan Kegiatan Perangkat Daerah
Kabupaten Purworejo
Tahun 2023**

Unit Organisasi : 1.02.0.00.0.00.01.0000 DINAS KESEHATAN

Sub Unit Organisasi : 1.02.0.00.0.00.01.0007 PUSKESMAS WIRUN KUTOARJO

Kode	Urusan/ Bidang Urusan/ Program/ Kegiatan/ Sub Kegiatan	Indikator Kinerja			Rencana Tahun 2023								Catatan Penting	Prakiraan Maju Rencana Tahun 2024				
		Capaian Program	Keluaran Sub Kegiatan	Hasil Kegiatan	Lokasi Output Kegiatan	Target Capaian Kinerja						Pagu Indikatif (Rp.)		Sumber Dana	Target Capaian Kinerja		Kebutuhan Dana/ Pagu Indikatif (Rp.)	
						Program		Keluaran Sub Kegiatan		Hasil Kegiatan					Tolok Ukur	Target		
						Sebelum	Sesudah	Sebelum	Sesudah	Sebelum	Sesudah	Sebelum						Sesudah
1.02.02.2.02.42	Pengelolaan pelayanan kesehatan Malaria	Persentase Ketercapaian Faskes yang Menyelenggarakan Pelayanan untuk Upaya Kesehatan Masyarakat dan Upaya Kesehatan Perorangan	Jumlah orang yang mendapatkan pelayanan kesehatan malaria	Tercapainya Fasilitas Kesehatan yang Penyediaan Layanan Kesehatan untuk UKM dan UKP Sesuai Standar	Kab. Purworejo, Kutoarjo, Wirun		100 %		4 Orang		1 Unit	0	11,400,000	DAK Non Fisik-BOKKB-BOK	Persentase Ketercapaian Faskes yang Menyelenggarakan Pelayanan untuk Upaya Kesehatan Masyarakat dan Upaya Kesehatan Perorangan	100 %	11,400,000	
1.02.05	PROGRAM PEMBERDAYAAN MASYARAKAT BIDANG KESEHATAN											0	10,500,000		10,500,000			
1.02.05.2.03	Pengembangan dan Pelaksanaan Upaya Kesehatan Bersumber Daya Masyarakat (UKBM) Tingkat Daerah Kabupaten/Kota											0	10,500,000		10,500,000			
1.02.05.2.03.01	Bimbingan Teknis dan Supervisi Pengembangan dan Pelaksanaan Upaya Kesehatan Bersumber Daya Masyarakat (UKBM)	Persentase Desa Siaga Aktif Mandiri	Jumlah Dokumen Hasil Bimbingan Teknis dan Supervisi Upaya Kesehatan Bersumber Daya Masyarakat (UKBM)	Tercapainya Jumlah Posyandu Aktif	Kab. Purworejo, Kutoarjo, Wirun		35 %		1 Dokumen		133 Desa	0	10,500,000	DAK Non Fisik-BOKKB-BOK	Persentase Desa Siaga Aktif Mandiri	35 %	10,500,000	
TOTAL												782,475,278	1,418,088,674		1,448,574,765			

**Perubahan Program dan Kegiatan Perangkat Daerah
Kabupaten Purworejo
Tahun 2023**

Unit Organisasi : 1.02.0.00.0.00.01.0000 DINAS KESEHATAN

Sub Unit Organisasi : 1.02.0.00.0.00.01.0008 PUSKESMAS BAYAN

Kode	Urusan/ Bidang Urusan/ Program/ Kegiatan/ Sub Kegiatan	Indikator Kinerja			Rencana Tahun 2023								Catatan Penting	Prakiraan Maju Rencana Tahun 2024							
		Capaian Program	Keluaran Sub Kegiatan	Hasil Kegiatan	Lokasi Output Kegiatan	Target Capaian Kinerja				Pagu Indikatif (Rp.)		Sumber Dana		Target Capaian Kinerja		Kebutuhan Dana/ Pagu Indikatif (Rp.)					
						Program		Keluaran Sub Kegiatan						Hasil Kegiatan			Tolok Ukur	Target			
						Sebelum	Sesudah	Sebelum	Sesudah	Sebelum	Sesudah			Sebelum	Sesudah						
1		URUSAN PEMERINTAHAN WAJIB YANG BERKAITAN DENGAN PELAYANAN DASAR																			
1	02		URUSAN PEMERINTAHAN BIDANG KESEHATAN														2,865,318,898	3,144,496,665		3,738,115,296	
1	02	01	PROGRAM PENUNJANG URUSAN PEMERINTAHAN DAERAH KABUPATEN/KOTA														2,865,318,898	2,558,232,156		3,151,850,787	
1	02	01	2.1 0	Peningkatan Pelayanan BLUD														2,865,318,898	2,558,232,156		3,151,850,787
1	02	01	2.1 01	Pelayanan dan Penunjang Pelayanan BLUD	Persentase Pelaksanaan Penunjang Urusan Pemerintahan Daerah Kabupaten	Jumlah BLUD yang Menyediakan Pelayanan dan Penunjang Pelayanan	Terlayannya BLUD	Kab. Purworejo, Semua Kecamatan, Semua Kelurahan	100%	100 %	1 Unit Kerja	1 Unit Kerja	100%	100 %	2,865,318,898	2,558,232,156	Pendapatan dari BLUD	Persentase Pelaksanaan Penunjang Urusan Pemerintahan Daerah Kabupaten	100 %	3,151,850,787	
1	02	02		PROGRAM PEMENUHAN UPAYA KESEHATAN PERORANGAN DAN UPAYA KESEHATAN MASYARAKAT														0	579,094,491		579,094,491
1	02	02	2.0 1	Penyediaan Fasilitas Pelayanan Kesehatan untuk UKM dan UKP Kewenangan Daerah Kabupaten/Kota														0	6,248,960		6,248,960
1	02	02	2.0 20	Pemeliharaan Rutin dan Berkala Alat Kesehatan/Alat Penunjang Medik Fasilitas Pelayanan Kesehatan	Persentase Ketercapaian Faskes yang Menyelenggarakan Pelayanan untuk Upaya Kesehatan Masyarakat dan Upaya Kesehatan Perorangan	Jumlah Alat Kesehatan/Alat Penunjang Medik Fasilitas Layanan Kesehatan yang Terpelihara Sesuai Standar	Tercapainya Fasilitas Kesehatan dan Lembaga yang Mendukung Fasilitas Pelayanan Kesehatan untuk Upaya Kesehatan Masyarakat dan Upaya Kesehatan Perorangan Sesuai Standar	Kab. Purworejo, Bayan, Bayan	100 %		11 Unit		1 Unit	0	6,248,960	DAK Non Fisik-BOKKB-BOK	Persentase Ketercapaian Faskes yang Menyelenggarakan Pelayanan untuk Upaya Kesehatan Masyarakat dan Upaya Kesehatan Perorangan	100 %	6,248,960		
1	02	02	2.0 2	Penyediaan Layanan Kesehatan untuk UKM dan UKP Rujukan Tingkat Daerah Kabupaten/Kota														0	572,845,531		572,845,531
1	02	02	2.0 01	Pengelolaan Pelayanan Kesehatan Ibu Hamil	Persentase Ketercapaian Faskes yang Menyelenggarakan Pelayanan untuk Upaya Kesehatan Masyarakat dan Upaya Kesehatan Perorangan	Jumlah Ibu Hamil yang Mendapatkan Pelayanan Kesehatan Sesuai Standar	Tercapainya Fasilitas Kesehatan yang Penyediaan Layanan Kesehatan untuk UKM dan UKP Sesuai Standar	Kab. Purworejo, Bayan, Bayan	100 %		503 Orang		1 Unit	0	25,212,076	DAK Non Fisik-BOKKB-BOK	Persentase Ketercapaian Faskes yang Menyelenggarakan Pelayanan untuk Upaya Kesehatan Masyarakat dan Upaya Kesehatan Perorangan	100 %	25,212,076		
1	02	02	2.0 04	Pengelolaan Pelayanan Kesehatan Balita	Persentase Ketercapaian Faskes yang Menyelenggarakan Pelayanan untuk Upaya Kesehatan Masyarakat dan Upaya Kesehatan Perorangan	Jumlah Balita yang Mendapatkan Pelayanan Kesehatan Sesuai Standar	Tercapainya Fasilitas Kesehatan yang Penyediaan Layanan Kesehatan untuk UKM dan UKP Sesuai Standar	Kab. Purworejo, Bayan, Bayan	100 %		2323 Orang		1 Unit	0	32,694,526	DAK Non Fisik-BOKKB-BOK	Persentase Ketercapaian Faskes yang Menyelenggarakan Pelayanan untuk Upaya Kesehatan Masyarakat dan Upaya Kesehatan Perorangan	100 %	32,694,526		

**Perubahan Program dan Kegiatan Perangkat Daerah
Kabupaten Purworejo
Tahun 2023**

Unit Organisasi : 1.02.0.00.0.00.01.0000 DINAS KESEHATAN

Sub Unit Organisasi : 1.02.0.00.0.00.01.0008 PUSKESMAS BAYAN

Kode	Urusan/ Bidang Urusan/ Program/ Kegiatan/ Sub Kegiatan	Indikator Kinerja			Rencana Tahun 2023								Catatan Penting	Prakiraan Maju Rencana Tahun 2024				
		Capaian Program	Keluaran Sub Kegiatan	Hasil Kegiatan	Lokasi Output Kegiatan	Target Capaian Kinerja						Pagu Indikatif (Rp.)		Sumber Dana	Target Capaian Kinerja		Kebutuhan Dana/ Pagu Indikatif (Rp.)	
						Program		Keluaran Sub Kegiatan		Hasil Kegiatan					Tolok Ukur	Target		
						Sebelum	Sesudah	Sebelum	Sesudah	Sebelum	Sesudah	Sebelum						Sesudah
1.02.02.2.05	Pengelolaan Pelayanan Kesehatan pada Usia Pendidikan Dasar	Persentase Ketercapaian Faskes yang Menyelenggarakan Pelayanan untuk Upaya Kesehatan Masyarakat dan Upaya Kesehatan Perorangan	Jumlah Anak Usia Pendidikan Dasar yang Mendapatkan Pelayanan Kesehatan Sesuai Standar	Tercapainya Fasilitas Kesehatan yang Penyediaan Layanan Kesehatan untuk UKM dan UKP Sesuai Standar	Kab. Purworejo, Bayan, Bayan		100 %		5867 Orang		1 Unit	0	30,850,320	DAK Non Fisik-BOKKB-BOK	Persentase Ketercapaian Faskes yang Menyelenggarakan Pelayanan untuk Upaya Kesehatan Masyarakat dan Upaya Kesehatan Perorangan	100 %	30,850,320	
1.02.02.2.06	Pengelolaan Pelayanan Kesehatan pada Usia Produktif	Persentase Ketercapaian Faskes yang Menyelenggarakan Pelayanan untuk Upaya Kesehatan Masyarakat dan Upaya Kesehatan Perorangan	Jumlah Penduduk Usia Produktif yang Mendapatkan Pelayanan Kesehatan Sesuai Standar	Tercapainya Fasilitas Kesehatan yang Penyediaan Layanan Kesehatan untuk UKM dan UKP Sesuai Standar	Kab. Purworejo, Bayan, Bayan		100 %		7124 Orang		1 Unit	0	180,000	DAK Non Fisik-BOKKB-BOK	Persentase Ketercapaian Faskes yang Menyelenggarakan Pelayanan untuk Upaya Kesehatan Masyarakat dan Upaya Kesehatan Perorangan	100 %	180,000	
1.02.02.2.07	Pengelolaan Pelayanan Kesehatan pada Usia Lanjut	Persentase Ketercapaian Faskes yang Menyelenggarakan Pelayanan untuk Upaya Kesehatan Masyarakat dan Upaya Kesehatan Perorangan	Jumlah Penduduk Usia Lanjut yang Mendapatkan Pelayanan Kesehatan Sesuai Standar	Tercapainya Fasilitas Kesehatan yang Penyediaan Layanan Kesehatan untuk UKM dan UKP Sesuai Standar	Kab. Purworejo, Bayan, Bayan		100 %		7537 Orang		1 Unit	0	47,229,654	DAK Non Fisik-BOKKB-BOK	Persentase Ketercapaian Faskes yang Menyelenggarakan Pelayanan untuk Upaya Kesehatan Masyarakat dan Upaya Kesehatan Perorangan	100 %	47,229,654	
1.02.02.2.10	Pengelolaan Pelayanan Kesehatan Orang dengan Gangguan Jiwa Berat	Persentase Ketercapaian Faskes yang Menyelenggarakan Pelayanan untuk Upaya Kesehatan Masyarakat dan Upaya Kesehatan Perorangan	Jumlah Orang yang Mendapatkan Pelayanan Kesehatan Orang dengan Gangguan Jiwa Berat Sesuai Standar	Tercapainya Fasilitas Kesehatan yang Penyediaan Layanan Kesehatan untuk UKM dan UKP Sesuai Standar	Kab. Purworejo, Bayan, Bayan		100 %		175 Orang		1 Unit	0	6,100,000	DAK Non Fisik-BOKKB-BOK	Persentase Ketercapaian Faskes yang Menyelenggarakan Pelayanan untuk Upaya Kesehatan Masyarakat dan Upaya Kesehatan Perorangan	100 %	6,100,000	
1.02.02.2.11	Pengelolaan Pelayanan Kesehatan Orang Terduga Tuberkulosis	Persentase Ketercapaian Faskes yang Menyelenggarakan Pelayanan untuk Upaya Kesehatan Masyarakat dan Upaya Kesehatan Perorangan	Jumlah Orang Terduga Menderita Tuberkulosis yang Mendapatkan Pelayanan Sesuai Standar	Tercapainya Fasilitas Kesehatan yang Penyediaan Layanan Kesehatan untuk UKM dan UKP Sesuai Standar	Kab. Purworejo, Bayan, Bayan		100 %		45 Orang		1 Unit	0	9,940,040	DAK Non Fisik-BOKKB-BOK	Persentase Ketercapaian Faskes yang Menyelenggarakan Pelayanan untuk Upaya Kesehatan Masyarakat dan Upaya Kesehatan Perorangan	100 %	9,940,040	

**Perubahan Program dan Kegiatan Perangkat Daerah
Kabupaten Purworejo
Tahun 2023**

Unit Organisasi : 1.02.0.00.0.00.01.0000 DINAS KESEHATAN
Sub Unit Organisasi : 1.02.0.00.0.00.01.0008 PUSKESMAS BAYAN

Kode	Urusan/ Bidang Urusan/ Program/ Kegiatan/ Sub Kegiatan	Indikator Kinerja			Rencana Tahun 2023								Catatan Penting	Prakiraan Maju Rencana Tahun 2024				
		Capaian Program	Keluaran Sub Kegiatan	Hasil Kegiatan	Lokasi Output Kegiatan	Target Capaian Kinerja						Pagu Indikatif (Rp.)		Sumber Dana	Target Capaian Kinerja		Kebutuhan Dana/ Pagu Indikatif (Rp.)	
						Program		Keluaran Sub Kegiatan		Hasil Kegiatan					Tolok Ukur	Target		
						Sebelum	Sesudah	Sebelum	Sesudah	Sebelum	Sesudah	Sebelum						Sesudah
1.02.02.2.02.12	Pengelolaan Pelayanan Kesehatan Orang dengan Risiko Terinfeksi HIV	Persentase Ketercapaian Faskes yang Menyelenggarakan Pelayanan untuk Upaya Kesehatan Masyarakat dan Upaya Kesehatan Perorangan	Jumlah Orang Terduga Menderita HIV yang Mendapatkan Pelayanan Sesuai Standar	Tercapainya Fasilitas Kesehatan yang Penyediaan Layanan Kesehatan untuk UKM dan UKP Sesuai Standar	Kab. Purworejo, Bayan, Bayan		100 %		548 Orang		1 Unit	0	33,510,176	DAK Non Fisik-BOKKB-BOK	Persentase Ketercapaian Faskes yang Menyelenggarakan Pelayanan untuk Upaya Kesehatan Masyarakat dan Upaya Kesehatan Perorangan	100 %	33,510,176	
1.02.02.2.02.15	Pengelolaan Pelayanan Kesehatan Gizi Masyarakat	Persentase Ketercapaian Faskes yang Menyelenggarakan Pelayanan untuk Upaya Kesehatan Masyarakat dan Upaya Kesehatan Perorangan	Jumlah Dokumen Hasil Pengelolaan Pelayanan Kesehatan Gizi Masyarakat	Tercapainya Fasilitas Kesehatan yang Penyediaan Layanan Kesehatan untuk UKM dan UKP Sesuai Standar	Kab. Purworejo, Bayan, Bayan		100 %		1 Dokumen		1 Unit	0	45,851,000	DAK Non Fisik-BOKKB-BOK	Persentase Ketercapaian Faskes yang Menyelenggarakan Pelayanan untuk Upaya Kesehatan Masyarakat dan Upaya Kesehatan Perorangan	100 %	45,851,000	
1.02.02.2.02.16	Pengelolaan Pelayanan Kesehatan Kerja dan Olahraga	Persentase Ketercapaian Faskes yang Menyelenggarakan Pelayanan untuk Upaya Kesehatan Masyarakat dan Upaya Kesehatan Perorangan	Jumlah Dokumen Hasil Pengelolaan Pelayanan Kesehatan Kerja dan Olahraga	Tercapainya Fasilitas Kesehatan yang Penyediaan Layanan Kesehatan untuk UKM dan UKP Sesuai Standar	Kab. Purworejo, Bayan, Bayan		100 %		1 Dokumen		1 Unit	0	735,003	DAK Non Fisik-BOKKB-BOK	Persentase Ketercapaian Faskes yang Menyelenggarakan Pelayanan untuk Upaya Kesehatan Masyarakat dan Upaya Kesehatan Perorangan	100 %	735,003	
1.02.02.2.02.17	Pengelolaan Pelayanan Kesehatan Lingkungan	Persentase Ketercapaian Faskes yang Menyelenggarakan Pelayanan untuk Upaya Kesehatan Masyarakat dan Upaya Kesehatan Perorangan	Jumlah Dokumen Hasil Pengelolaan Pelayanan Kesehatan Lingkungan	Tercapainya Fasilitas Kesehatan yang Penyediaan Layanan Kesehatan untuk UKM dan UKP Sesuai Standar	Kab. Purworejo, Bayan, Bayan		100 %		1 Dokumen		1 Unit	0	6,660,000	DAK Non Fisik-BOKKB-BOK	Persentase Ketercapaian Faskes yang Menyelenggarakan Pelayanan untuk Upaya Kesehatan Masyarakat dan Upaya Kesehatan Perorangan	100 %	6,660,000	
1.02.02.2.02.18	Pengelolaan Pelayanan Promosi Kesehatan	Persentase Ketercapaian Faskes yang Menyelenggarakan Pelayanan untuk Upaya Kesehatan Masyarakat dan Upaya Kesehatan Perorangan	Jumlah Dokumen Hasil Pengelolaan Pelayanan Promosi Kesehatan	Tercapainya Fasilitas Kesehatan yang Penyediaan Layanan Kesehatan untuk UKM dan UKP Sesuai Standar	Kab. Purworejo, Bayan, Bayan		100 %		1 Dokumen		1 Unit	0	13,264,500	DAK Non Fisik-BOKKB-BOK	Persentase Ketercapaian Faskes yang Menyelenggarakan Pelayanan untuk Upaya Kesehatan Masyarakat dan Upaya Kesehatan Perorangan	100 %	13,264,500	

**Perubahan Program dan Kegiatan Perangkat Daerah
Kabupaten Purworejo
Tahun 2023**

Unit Organisasi : 1.02.0.00.0.00.01.0000 DINAS KESEHATAN

Sub Unit Organisasi : 1.02.0.00.0.00.01.0008 PUSKESMAS BAYAN

Kode	Urusan/ Bidang Urusan/ Program/ Kegiatan/ Sub Kegiatan	Indikator Kinerja			Rencana Tahun 2023								Catatan Penting	Prakiraan Maju Rencana Tahun 2024				
		Capaian Program	Keluaran Sub Kegiatan	Hasil Kegiatan	Lokasi Output Kegiatan	Target Capaian Kinerja						Pagu Indikatif (Rp.)		Sumber Dana	Target Capaian Kinerja		Kebutuhan Dana/ Pagu Indikatif (Rp.)	
						Program		Keluaran Sub Kegiatan		Hasil Kegiatan					Tolok Ukur	Target		
						Sebelum	Sesudah	Sebelum	Sesudah	Sebelum	Sesudah	Sebelum						Sesudah
1.02.02.2.020	Pengelolaan Surveilans Kesehatan	Persentase Ketercapaian Faskes yang Menyelenggarakan Pelayanan untuk Upaya Kesehatan Masyarakat dan Upaya Kesehatan Perorangan	Jumlah Dokumen Hasil Pengelolaan Surveilans Kesehatan	Tercapainya Fasilitas Kesehatan yang Penyediaan Layanan Kesehatan untuk UKM dan UKP Sesuai Standar	Kab. Purworejo, Bayan, Bayan		100 %		1 Dokumen		1 Unit	0	21,248,186	DAK Non Fisik-BOKKB-BOK	Persentase Ketercapaian Faskes yang Menyelenggarakan Pelayanan untuk Upaya Kesehatan Masyarakat dan Upaya Kesehatan Perorangan	100 %	21,248,186	
1.02.02.2.025	Pelayanan Kesehatan Penyakit Menular dan Tidak Menular	Persentase Ketercapaian Faskes yang Menyelenggarakan Pelayanan untuk Upaya Kesehatan Masyarakat dan Upaya Kesehatan Perorangan	Jumlah Dokumen Hasil Pelayanan Kesehatan Penyakit Menular dan Tidak Menular	Tercapainya Fasilitas Kesehatan yang Penyediaan Layanan Kesehatan untuk UKM dan UKP Sesuai Standar	Kab. Purworejo, Bayan, Bayan		100 %		1 Dokumen		1 Unit	0	144,375,850	DAK Non Fisik-BOKKB-BOK	Persentase Ketercapaian Faskes yang Menyelenggarakan Pelayanan untuk Upaya Kesehatan Masyarakat dan Upaya Kesehatan Perorangan	100 %	144,375,850	
1.02.02.2.028	Pengambilan dan Pengiriman Spesimen Penyakit Potensial KLB ke Laboratorium Rujukan/Nasional	Persentase Ketercapaian Faskes yang Menyelenggarakan Pelayanan untuk Upaya Kesehatan Masyarakat dan Upaya Kesehatan Perorangan	Jumlah Spesimen Penyakit Potensial Kejadian Luar Biasa (KLB) ke Laboratorium Rujukan/Nasional yang Didistribusikan	Tercapainya Fasilitas Kesehatan yang Penyediaan Layanan Kesehatan untuk UKM dan UKP Sesuai Standar	Kab. Purworejo, Bayan, Bayan		100 %		208 Paket		1 Unit	0	34,320,000	DAK Non Fisik-BOKKB-BOK	Persentase Ketercapaian Faskes yang Menyelenggarakan Pelayanan untuk Upaya Kesehatan Masyarakat dan Upaya Kesehatan Perorangan	100 %	34,320,000	
1.02.02.2.033	Operasional Pelayanan Puskesmas	Persentase Ketercapaian Faskes yang Menyelenggarakan Pelayanan untuk Upaya Kesehatan Masyarakat dan Upaya Kesehatan Perorangan	Jumlah Dokumen Operasional Pelayanan Puskesmas	Tercapainya Fasilitas Kesehatan yang Penyediaan Layanan Kesehatan untuk UKM dan UKP Sesuai Standar	Kab. Purworejo, Bayan, Bayan		100 %		1 Dokumen		1 Unit	0	118,349,200	DAK Non Fisik-BOKKB-BOK	Persentase Ketercapaian Faskes yang Menyelenggarakan Pelayanan untuk Upaya Kesehatan Masyarakat dan Upaya Kesehatan Perorangan	100 %	118,349,200	
1.02.02.2.036	Investigasi Awal Kejadian Tidak Diharapkan (Kejadian Ikutan Pasca Imunisasi dan Pemberian Obat Massal)	Persentase Ketercapaian Faskes yang Menyelenggarakan Pelayanan untuk Upaya Kesehatan Masyarakat dan Upaya Kesehatan Perorangan	Jumlah Laporan Hasil Investigasi Awal Kejadian Tidak Diharapkan (Kejadian Ikutan Pasca Imunisasi dan Pemberian Obat Massal)	Tercapainya Fasilitas Kesehatan yang Penyediaan Layanan Kesehatan untuk UKM dan UKP Sesuai Standar	Kab. Purworejo, Bayan, Bayan		100 %		1 Laporan		1 Unit	0	2,145,000	DAK Non Fisik-BOKKB-BOK	Persentase Ketercapaian Faskes yang Menyelenggarakan Pelayanan untuk Upaya Kesehatan Masyarakat dan Upaya Kesehatan Perorangan	100 %	2,145,000	

**Perubahan Program dan Kegiatan Perangkat Daerah
Kabupaten Purworejo
Tahun 2023**

Unit Organisasi : 1.02.0.00.0.00.01.0000 DINAS KESEHATAN

Sub Unit Organisasi : 1.02.0.00.0.00.01.0008 PUSKESMAS BAYAN

Kode	Urusan/ Bidang Urusan/ Program/ Kegiatan/ Sub Kegiatan	Indikator Kinerja			Rencana Tahun 2023								Catatan Penting	Prakiraan Maju Rencana Tahun 2024				
		Capaian Program	Keluaran Sub Kegiatan	Hasil Kegiatan	Lokasi Output Kegiatan	Target Capaian Kinerja						Pagu Indikatif (Rp.)		Sumber Dana	Target Capaian Kinerja		Kebutuhan Dana/ Pagu Indikatif (Rp.)	
						Program		Keluaran Sub Kegiatan		Hasil Kegiatan					Tolok Ukur	Target		
						Sebelum	Sesudah	Sebelum	Sesudah	Sebelum	Sesudah	Sebelum						Sesudah
1	02 02 2.0 2 42	Pengelolaan pelayanan kesehatan Malaria	Persentase Ketercapaian Faskes yang Menyelenggarakan Pelayanan untuk Upaya Kesehatan Masyarakat dan Upaya Kesehatan Perorangan	Jumlah orang yang mendapatkan pelayanan kesehatan malaria	Tercapainya Fasilitas Kesehatan yang Penyediaan Layanan Kesehatan untuk UKM dan UKP Sesuai Standar	Kab. Purworejo, Bayan, Bayan		100 %		13 Orang		1 Unit	0	180,000	DAK Non Fisik-BOKKB-BOK	Persentase Ketercapaian Faskes yang Menyelenggarakan Pelayanan untuk Upaya Kesehatan Masyarakat dan Upaya Kesehatan Perorangan	100 %	180,000
1	02 05	PROGRAM PEMBERDAYAAN MASYARAKAT BIDANG KESEHATAN											0	7,170,018		7,170,018		
1	02 05 2.0 3	Pengembangan dan Pelaksanaan Upaya Kesehatan Bersumber Daya Masyarakat (UKBM) Tingkat Daerah Kabupaten/Kota											0	7,170,018		7,170,018		
1	02 05 2.0 3 01	Bimbingan Teknis dan Supervisi Pengembangan dan Pelaksanaan Upaya Kesehatan Bersumber Daya Masyarakat (UKBM)	Persentase Desa Siaga Aktif Mandiri	Jumlah Dokumen Hasil Bimbingan Teknis dan Supervisi Upaya Kesehatan Bersumber Daya Masyarakat (UKBM)	Tercapainya Jumlah Posyandu Aktif	Kab. Purworejo, Bayan, Bayan		35 %		1 Dokumen		133 Desa	0	7,170,018	DAK Non Fisik-BOKKB-BOK	Persentase Desa Siaga Aktif Mandiri	35 %	7,170,018
TOTAL													2,865,318,898	3,144,496,665		3,738,115,296		

**Perubahan Program dan Kegiatan Perangkat Daerah
Kabupaten Purworejo
Tahun 2023**

Unit Organisasi : 1.02.0.00.0.00.01.0000 DINAS KESEHATAN

Sub Unit Organisasi : 1.02.0.00.0.00.01.0009 PUSKESMAS BENER

Kode	Urusan/ Bidang Urusan/ Program/ Kegiatan/ Sub Kegiatan	Indikator Kinerja			Rencana Tahun 2023								Catatan Penting	Prakiraan Maju Rencana Tahun 2024						
		Capaian Program	Keluaran Sub Kegiatan	Hasil Kegiatan	Lokasi Output Kegiatan	Target Capaian Kinerja				Pagu Indikatif (Rp.)		Sumber Dana		Target Capaian Kinerja		Kebutuhan Dana/ Pagu Indikatif (Rp.)				
						Program		Hasil Kegiatan						Tolok Ukur	Target					
						Sebelum	Sesudah	Sebelum	Sesudah	Sebelum	Sesudah									
1		URUSAN PEMERINTAHAN WAJIB YANG BERKAITAN DENGAN PELAYANAN DASAR																		
1	02		URUSAN PEMERINTAHAN BIDANG KESEHATAN												3,205,085,457	3,808,233,338		4,115,965,294		
1	02	01	PROGRAM PENUNJANG URUSAN PEMERINTAHAN DAERAH KABUPATEN/KOTA												3,205,085,457	3,217,862,046		3,525,594,002		
1	02	01	2.1 0	Peningkatan Pelayanan BLUD												3,205,085,457	3,217,862,046		3,525,594,002	
1	02	01	2.1 01	Pelayanan dan Penunjang Pelayanan BLUD	Persentase Pelaksanaan Penunjang Urusan Pemerintahan Daerah Kabupaten	Jumlah BLUD yang Menyediakan Pelayanan dan Penunjang Pelayanan	Terlayannya BLUD	Kab. Purworejo, Semua Kecamatan, Semua Kelurahan	100%	100 %	1 Unit Kerja	1 Unit Kerja	100%	100 %	3,205,085,457	3,217,862,046	Pendapatan dari BLUD	Persentase Pelaksanaan Penunjang Urusan Pemerintahan Daerah Kabupaten	100 %	3,525,594,002
1	02	02		PROGRAM PEMENUHAN UPAYA KESEHATAN PERORANGAN DAN UPAYA KESEHATAN MASYARAKAT												0	565,261,204		565,261,204	
1	02	02	2.0 1	Penyediaan Fasilitas Pelayanan Kesehatan untuk UKM dan UKP Kewenangan Daerah Kabupaten/Kota												0	6,342,960		6,342,960	
1	02	02	2.0 20	Pemeliharaan Rutin dan Berkala Alat Kesehatan/Alat Penunjang Medik Fasilitas Pelayanan Kesehatan	Persentase Ketercapaian Faskes yang Menyelenggarakan Pelayanan untuk Upaya Kesehatan Masyarakat dan Upaya Kesehatan Perorangan	Jumlah Alat Kesehatan/Alat Penunjang Medik Fasilitas Layanan Kesehatan yang Terpelihara Sesuai Standar	Tercapainya Fasilitas Kesehatan dan Lembaga yang Mendukung Fasilitas Pelayanan Kesehatan untuk Upaya Kesehatan Masyarakat dan Upaya Kesehatan Perorangan Sesuai Standar	Kab. Purworejo, Bener, Bener	100 %		15 Unit		100 %	0	6,342,960	DAK Non Fisik-BOKKB-BOK	Persentase Ketercapaian Faskes yang Menyelenggarakan Pelayanan untuk Upaya Kesehatan Masyarakat dan Upaya Kesehatan Perorangan	100 %	6,342,960	
1	02	02	2.0 2	Penyediaan Layanan Kesehatan untuk UKM dan UKP Rujukan Tingkat Daerah Kabupaten/Kota												0	558,918,244		558,918,244	
1	02	02	2.0 01	Pengelolaan Pelayanan Kesehatan Ibu Hamil	Persentase Ketercapaian Faskes yang Menyelenggarakan Pelayanan untuk Upaya Kesehatan Masyarakat dan Upaya Kesehatan Perorangan	Jumlah Ibu Hamil yang Mendapatkan Pelayanan Kesehatan Sesuai Standar	Tercapainya Fasilitas Kesehatan dan Lembaga yang Mendukung Fasilitas Pelayanan Kesehatan untuk Upaya Kesehatan Masyarakat dan Upaya Kesehatan Perorangan Sesuai Standar	Kab. Purworejo, Bener, Bener	100 %		750 Orang		100 %	0	44,519,027	DAK Non Fisik-BOKKB-BOK	Persentase Ketercapaian Faskes yang Menyelenggarakan Pelayanan untuk Upaya Kesehatan Masyarakat dan Upaya Kesehatan Perorangan	100 %	44,519,027	

**Perubahan Program dan Kegiatan Perangkat Daerah
Kabupaten Purworejo
Tahun 2023**

Unit Organisasi : 1.02.0.00.0.00.01.0000 DINAS KESEHATAN

Sub Unit Organisasi : 1.02.0.00.0.00.01.0009 PUSKESMAS BENER

Kode	Urusan/ Bidang Urusan/ Program/ Kegiatan/ Sub Kegiatan	Indikator Kinerja			Rencana Tahun 2023								Catatan Penting	Prakiraan Maju Rencana Tahun 2024				
		Capaian Program	Keluaran Sub Kegiatan	Hasil Kegiatan	Lokasi Output Kegiatan	Target Capaian Kinerja						Pagu Indikatif (Rp.)		Sumber Dana	Target Capaian Kinerja		Kebutuhan Dana/ Pagu Indikatif (Rp.)	
						Program		Keluaran Sub Kegiatan		Hasil Kegiatan					Tolok Ukur	Target		
						Sebelum	Sesudah	Sebelum	Sesudah	Sebelum	Sesudah	Sebelum						Sesudah
1.02.02.2.04	Pengelolaan Pelayanan Kesehatan Balita	Persentase Ketercapaian Faskes yang Menyelenggarakan Pelayanan untuk Upaya Kesehatan Masyarakat dan Upaya Kesehatan Perorangan	Jumlah Balita yang Mendapatkan Pelayanan Kesehatan Sesuai Standar	Tercapainya Fasilitas Kesehatan dan Lembaga yang Mendukung Fasilitas Pelayanan Kesehatan untuk Upaya Kesehatan Masyarakat dan Upaya Kesehatan Perorangan Sesuai Standar	Kab. Purworejo, Bener, Bener		100 %		3714 Orang		100 %	0	44,855,294	DAK Non Fisik-BOKKB-BOK	Persentase Ketercapaian Faskes yang Menyelenggarakan Pelayanan untuk Upaya Kesehatan Masyarakat dan Upaya Kesehatan Perorangan	100 %	44,855,294	
1.02.02.2.05	Pengelolaan Pelayanan Kesehatan pada Usia Pendidikan Dasar	Persentase Ketercapaian Faskes yang Menyelenggarakan Pelayanan untuk Upaya Kesehatan Masyarakat dan Upaya Kesehatan Perorangan	Jumlah Anak Usia Pendidikan Dasar yang Mendapatkan Pelayanan Kesehatan Sesuai Standar	Tercapainya Fasilitas Kesehatan dan Lembaga yang Mendukung Fasilitas Pelayanan Kesehatan untuk Upaya Kesehatan Masyarakat dan Upaya Kesehatan Perorangan Sesuai Standar	Kab. Purworejo, Bener, Bener		100 %		7038 Orang		100 %	0	51,575,076	DAK Non Fisik-BOKKB-BOK	Persentase Ketercapaian Faskes yang Menyelenggarakan Pelayanan untuk Upaya Kesehatan Masyarakat dan Upaya Kesehatan Perorangan	100 %	51,575,076	
1.02.02.2.06	Pengelolaan Pelayanan Kesehatan pada Usia Produktif	Persentase Ketercapaian Faskes yang Menyelenggarakan Pelayanan untuk Upaya Kesehatan Masyarakat dan Upaya Kesehatan Perorangan	Jumlah Penduduk Usia Produktif yang Mendapatkan Pelayanan Kesehatan Sesuai Standar	Tercapainya Fasilitas Kesehatan dan Lembaga yang Mendukung Fasilitas Pelayanan Kesehatan untuk Upaya Kesehatan Masyarakat dan Upaya Kesehatan Perorangan Sesuai Standar	Kab. Purworejo, Bener, Bener		100 %		37723 Orang		100 %	0	7,690,005	DAK Non Fisik-BOKKB-BOK	Persentase Ketercapaian Faskes yang Menyelenggarakan Pelayanan untuk Upaya Kesehatan Masyarakat dan Upaya Kesehatan Perorangan	100 %	7,690,005	
1.02.02.2.07	Pengelolaan Pelayanan Kesehatan pada Usia Lanjut	Persentase Ketercapaian Faskes yang Menyelenggarakan Pelayanan untuk Upaya Kesehatan Masyarakat dan Upaya Kesehatan Perorangan	Jumlah Penduduk Usia Lanjut yang Mendapatkan Pelayanan Kesehatan Sesuai Standar	Tercapainya Fasilitas Kesehatan dan Lembaga yang Mendukung Fasilitas Pelayanan Kesehatan untuk Upaya Kesehatan Masyarakat dan Upaya Kesehatan Perorangan Sesuai Standar	Kab. Purworejo, Bener, Bener		100 %		8915 Orang		100 %	0	28,245,041	DAK Non Fisik-BOKKB-BOK	Persentase Ketercapaian Faskes yang Menyelenggarakan Pelayanan untuk Upaya Kesehatan Masyarakat dan Upaya Kesehatan Perorangan	100 %	28,245,041	

**Perubahan Program dan Kegiatan Perangkat Daerah
Kabupaten Purworejo
Tahun 2023**

Unit Organisasi : 1.02.0.00.0.00.01.0000 DINAS KESEHATAN

Sub Unit Organisasi : 1.02.0.00.0.00.01.0009 PUSKESMAS BENER

Kode	Urusan/ Bidang Urusan/ Program/ Kegiatan/ Sub Kegiatan	Indikator Kinerja			Rencana Tahun 2023								Catatan Penting	Prakiraan Maju Rencana Tahun 2024				
		Capaian Program	Keluaran Sub Kegiatan	Hasil Kegiatan	Lokasi Output Kegiatan	Target Capaian Kinerja						Pagu Indikatif (Rp.)		Sumber Dana	Target Capaian Kinerja		Kebutuhan Dana/ Pagu Indikatif (Rp.)	
						Program		Keluaran Sub Kegiatan		Hasil Kegiatan					Tolok Ukur	Target		
						Sebelum	Sesudah	Sebelum	Sesudah	Sebelum	Sesudah	Sebelum						Sesudah
1.02.02.2.010	Pengelolaan Pelayanan Kesehatan Orang dengan Gangguan Jiwa Berat	Persentase Ketercapaian Faskes yang Menyenggarakan Pelayanan untuk Upaya Kesehatan Masyarakat dan Upaya Kesehatan Perorangan	Jumlah Orang yang Mendapatkan Pelayanan Kesehatan Orang dengan Gangguan Jiwa Berat Sesuai Standar	Tercapainya Fasilitas Kesehatan dan Lembaga yang Mendukung Fasilitas Pelayanan Kesehatan untuk Upaya Kesehatan Masyarakat dan Upaya Kesehatan Perorangan Sesuai Standar	Kab. Purworejo, Bener, Bener		100 %		513 Orang		100 %	0	8,340,000	DAK Non Fisik-BOKKB-BOK	Persentase Ketercapaian Faskes yang Menyenggarakan Pelayanan untuk Upaya Kesehatan Masyarakat dan Upaya Kesehatan Perorangan	100 %	8,340,000	
1.02.02.2.011	Pengelolaan Pelayanan Kesehatan Orang Terduga Tuberkulosis	Persentase Ketercapaian Faskes yang Menyenggarakan Pelayanan untuk Upaya Kesehatan Masyarakat dan Upaya Kesehatan Perorangan	Jumlah Orang Terduga Menderita Tuberkulosis yang Mendapatkan Pelayanan Sesuai Standar	Tercapainya Fasilitas Kesehatan dan Lembaga yang Mendukung Fasilitas Pelayanan Kesehatan untuk Upaya Kesehatan Masyarakat dan Upaya Kesehatan Perorangan Sesuai Standar	Kab. Purworejo, Bener, Bener		100 %		695 Orang		100 %	0	9,790,000	DAK Non Fisik-BOKKB-BOK	Persentase Ketercapaian Faskes yang Menyenggarakan Pelayanan untuk Upaya Kesehatan Masyarakat dan Upaya Kesehatan Perorangan	100 %	9,790,000	
1.02.02.2.012	Pengelolaan Pelayanan Kesehatan Orang dengan Risiko Terinfeksi HIV	Persentase Ketercapaian Faskes yang Menyenggarakan Pelayanan untuk Upaya Kesehatan Masyarakat dan Upaya Kesehatan Perorangan	Jumlah Orang Terduga Menderita HIV yang Mendapatkan Pelayanan Sesuai Standar	Tercapainya Fasilitas Kesehatan dan Lembaga yang Mendukung Fasilitas Pelayanan Kesehatan untuk Upaya Kesehatan Masyarakat dan Upaya Kesehatan Perorangan Sesuai Standar	Kab. Purworejo, Bener, Bener		100 %		996 Orang		100 %	0	3,460,014	DAK Non Fisik-BOKKB-BOK	Persentase Ketercapaian Faskes yang Menyenggarakan Pelayanan untuk Upaya Kesehatan Masyarakat dan Upaya Kesehatan Perorangan	100 %	3,460,014	
1.02.02.2.015	Pengelolaan Pelayanan Kesehatan Gizi Masyarakat	Persentase Ketercapaian Faskes yang Menyenggarakan Pelayanan untuk Upaya Kesehatan Masyarakat dan Upaya Kesehatan Perorangan	Jumlah Dokumen Hasil Pengelolaan Pelayanan Kesehatan Gizi Masyarakat	Tercapainya Fasilitas Kesehatan dan Lembaga yang Mendukung Fasilitas Pelayanan Kesehatan untuk Upaya Kesehatan Masyarakat dan Upaya Kesehatan Perorangan Sesuai Standar	Kab. Purworejo, Bener, Bener		100 %		1 Dokumen		100 %	0	54,946,700	DAK Non Fisik-BOKKB-BOK	Persentase Ketercapaian Faskes yang Menyenggarakan Pelayanan untuk Upaya Kesehatan Masyarakat dan Upaya Kesehatan Perorangan	100 %	54,946,700	

**Perubahan Program dan Kegiatan Perangkat Daerah
Kabupaten Purworejo
Tahun 2023**

Unit Organisasi : 1.02.0.00.0.00.01.0000 DINAS KESEHATAN

Sub Unit Organisasi : 1.02.0.00.0.00.01.0009 PUSKESMAS BENER

Kode	Urusan/ Bidang Urusan/ Program/ Kegiatan/ Sub Kegiatan	Indikator Kinerja			Rencana Tahun 2023								Catatan Penting	Prakiraan Maju Rencana Tahun 2024				
		Capaian Program	Keluaran Sub Kegiatan	Hasil Kegiatan	Lokasi Output Kegiatan	Target Capaian Kinerja						Pagu Indikatif (Rp.)		Sumber Dana	Target Capaian Kinerja		Kebutuhan Dana/ Pagu Indikatif (Rp.)	
						Program		Keluaran Sub Kegiatan		Hasil Kegiatan					Tolok Ukur	Target		
						Sebelum	Sesudah	Sebelum	Sesudah	Sebelum	Sesudah	Sebelum						Sesudah
1.02.02.2.02.16	Pengelolaan Pelayanan Kesehatan Kerja dan Olahraga	Persentase Ketercapaian Faskes yang Menyelenggarakan Pelayanan untuk Upaya Kesehatan Masyarakat dan Upaya Kesehatan Perorangan	Jumlah Dokumen Hasil Pengelolaan Pelayanan Kesehatan Kerja dan Olahraga	Tercapainya Fasilitas Kesehatan dan Lembaga yang Mendukung Fasilitas Pelayanan Kesehatan untuk Upaya Kesehatan Masyarakat dan Upaya Kesehatan Perorangan Sesuai Standar	Kab. Purworejo, Bener, Bener		100 %		1 Dokumen		100 %	0	9,868,815	DAK Non Fisik-BOKKB-BOK	Persentase Ketercapaian Faskes yang Menyelenggarakan Pelayanan untuk Upaya Kesehatan Masyarakat dan Upaya Kesehatan Perorangan	100 %	9,868,815	
1.02.02.2.02.17	Pengelolaan Pelayanan Kesehatan Lingkungan	Persentase Ketercapaian Faskes yang Menyelenggarakan Pelayanan untuk Upaya Kesehatan Masyarakat dan Upaya Kesehatan Perorangan	Jumlah Dokumen Hasil Pengelolaan Pelayanan Kesehatan Lingkungan	Tercapainya Fasilitas Kesehatan dan Lembaga yang Mendukung Fasilitas Pelayanan Kesehatan untuk Upaya Kesehatan Masyarakat dan Upaya Kesehatan Perorangan Sesuai Standar	Kab. Purworejo, Bener, Bener		100 %		1 Dokumen		100 %	0	25,230,085	DAK Non Fisik-BOKKB-BOK	Persentase Ketercapaian Faskes yang Menyelenggarakan Pelayanan untuk Upaya Kesehatan Masyarakat dan Upaya Kesehatan Perorangan	100 %	25,230,085	
1.02.02.2.02.18	Pengelolaan Pelayanan Promosi Kesehatan	Persentase Ketercapaian Faskes yang Menyelenggarakan Pelayanan untuk Upaya Kesehatan Masyarakat dan Upaya Kesehatan Perorangan	Jumlah Dokumen Hasil Pengelolaan Pelayanan Promosi Kesehatan	Tercapainya Fasilitas Kesehatan dan Lembaga yang Mendukung Fasilitas Pelayanan Kesehatan untuk Upaya Kesehatan Masyarakat dan Upaya Kesehatan Perorangan Sesuai Standar	Kab. Purworejo, Bener, Bener		100 %		1 Dokumen		100 %	0	944,000	DAK Non Fisik-BOKKB-BOK	Persentase Ketercapaian Faskes yang Menyelenggarakan Pelayanan untuk Upaya Kesehatan Masyarakat dan Upaya Kesehatan Perorangan	100 %	944,000	
1.02.02.2.02.20	Pengelolaan Surveilans Kesehatan	Persentase Ketercapaian Faskes yang Menyelenggarakan Pelayanan untuk Upaya Kesehatan Masyarakat dan Upaya Kesehatan Perorangan	Jumlah Dokumen Hasil Pengelolaan Surveilans Kesehatan	Tercapainya Fasilitas Kesehatan dan Lembaga yang Mendukung Fasilitas Pelayanan Kesehatan untuk Upaya Kesehatan Masyarakat dan Upaya Kesehatan Perorangan Sesuai Standar	Kab. Purworejo, Bener, Bener		100 %		1 Dokumen		100 %	0	48,670,000	DAK Non Fisik-BOKKB-BOK	Persentase Ketercapaian Faskes yang Menyelenggarakan Pelayanan untuk Upaya Kesehatan Masyarakat dan Upaya Kesehatan Perorangan	100 %	48,670,000	

**Perubahan Program dan Kegiatan Perangkat Daerah
Kabupaten Purworejo
Tahun 2023**

Unit Organisasi : 1.02.0.00.0.00.01.0000 DINAS KESEHATAN

Sub Unit Organisasi : 1.02.0.00.0.00.01.0009 PUSKESMAS BENER

Kode	Urusan/ Bidang Urusan/ Program/ Kegiatan/ Sub Kegiatan	Indikator Kinerja			Rencana Tahun 2023								Catatan Penting	Prakiraan Maju Rencana Tahun 2024				
		Capaian Program	Keluaran Sub Kegiatan	Hasil Kegiatan	Lokasi Output Kegiatan	Target Capaian Kinerja						Pagu Indikatif (Rp.)		Sumber Dana	Target Capaian Kinerja		Kebutuhan Dana/ Pagu Indikatif (Rp.)	
						Program		Keluaran Sub Kegiatan		Hasil Kegiatan					Tolok Ukur	Target		
						Sebelum	Sesudah	Sebelum	Sesudah	Sebelum	Sesudah	Sebelum						Sesudah
1.02.02.2.025	Pelayanan Kesehatan Penyakit Menular dan Tidak Menular	Persentase Ketercapaian Faskes yang Menyenggarakan Pelayanan untuk Upaya Kesehatan Masyarakat dan Upaya Kesehatan Perorangan	Jumlah Dokumen Hasil Pelayanan Kesehatan Penyakit Menular dan Tidak Menular	Tercapainya Fasilitas Kesehatan dan Lembaga yang Mendukung Fasilitas Pelayanan Kesehatan untuk Upaya Kesehatan Masyarakat dan Upaya Kesehatan Perorangan Sesuai Standar	Kab. Purworejo, Bener, Bener		100 %		1 Dokumen		100 %		0	87,080,173	DAK Non Fisik-BOKKB-BOK	Persentase Ketercapaian Faskes yang Menyenggarakan Pelayanan untuk Upaya Kesehatan Masyarakat dan Upaya Kesehatan Perorangan	100 %	87,080,173
1.02.02.2.0233	Operasional Pelayanan Puskesmas	Persentase Ketercapaian Faskes yang Menyenggarakan Pelayanan untuk Upaya Kesehatan Masyarakat dan Upaya Kesehatan Perorangan	Jumlah Dokumen Operasional Pelayanan Puskesmas	Tercapainya Fasilitas Kesehatan dan Lembaga yang Mendukung Fasilitas Pelayanan Kesehatan untuk Upaya Kesehatan Masyarakat dan Upaya Kesehatan Perorangan Sesuai Standar	Kab. Purworejo, Bener, Bener		100 %		1 Dokumen		100 %		0	122,634,000	DAK Non Fisik-BOKKB-BOK	Persentase Ketercapaian Faskes yang Menyenggarakan Pelayanan untuk Upaya Kesehatan Masyarakat dan Upaya Kesehatan Perorangan	100 %	122,634,000
1.02.02.2.0236	Investigasi Awal Kejadian Tidak Diharapkan (Kejadian Ikutan Pasca Imunisasi dan Pemberian Obat Massal)	Persentase Ketercapaian Faskes yang Menyenggarakan Pelayanan untuk Upaya Kesehatan Masyarakat dan Upaya Kesehatan Perorangan	Jumlah Laporan Hasil Investigasi Awal Kejadian Tidak Diharapkan (Kejadian Ikutan Pasca Imunisasi dan Pemberian Obat Massal)	Tercapainya Fasilitas Kesehatan dan Lembaga yang Mendukung Fasilitas Pelayanan Kesehatan untuk Upaya Kesehatan Masyarakat dan Upaya Kesehatan Perorangan Sesuai Standar	Kab. Purworejo, Bener, Bener		100 %		1 Laporan		100 %		0	3,250,000	DAK Non Fisik-BOKKB-BOK	Persentase Ketercapaian Faskes yang Menyenggarakan Pelayanan untuk Upaya Kesehatan Masyarakat dan Upaya Kesehatan Perorangan	100 %	3,250,000
1.02.02.2.0242	Pengelolaan pelayanan kesehatan Malaria	Persentase Ketercapaian Faskes yang Menyenggarakan Pelayanan untuk Upaya Kesehatan Masyarakat dan Upaya Kesehatan Perorangan	Jumlah orang yang mendapatkan pelayanan kesehatan malaria	Tercapainya Fasilitas Kesehatan dan Lembaga yang Mendukung Fasilitas Pelayanan Kesehatan untuk Upaya Kesehatan Masyarakat dan Upaya Kesehatan Perorangan Sesuai Standar	Kab. Purworejo, Bener, Bener		100 %		15 Orang		100 %		0	7,820,014	DAK Non Fisik-BOKKB-BOK	Persentase Ketercapaian Faskes yang Menyenggarakan Pelayanan untuk Upaya Kesehatan Masyarakat dan Upaya Kesehatan Perorangan	100 %	7,820,014
1.02.05	PROGRAM PEMBERDAYAAN MASYARAKAT BIDANG KESEHATAN											0	25,110,088			25,110,088		

**Perubahan Program dan Kegiatan Perangkat Daerah
Kabupaten Purworejo
Tahun 2023**

Unit Organisasi : 1.02.0.00.0.00.01.0000 DINAS KESEHATAN

Sub Unit Organisasi : 1.02.0.00.0.00.01.0009 PUSKESMAS BENER

Kode	Urusan/ Bidang Urusan/ Program/ Kegiatan/ Sub Kegiatan	Indikator Kinerja			Rencana Tahun 2023								Catatan Penting	Prakiraan Maju Rencana Tahun 2024				
		Capaian Program	Keluaran Sub Kegiatan	Hasil Kegiatan	Lokasi Output Kegiatan	Target Capaian Kinerja						Pagu Indikatif (Rp.)		Sumber Dana	Target Capaian Kinerja		Kebutuhan Dana/ Pagu Indikatif (Rp.)	
						Program		Keluaran Sub Kegiatan		Hasil Kegiatan					Tolok Ukur	Target		
						Sebelum	Sesudah	Sebelum	Sesudah	Sebelum	Sesudah	Sebelum						Sesudah
1.02.05.2.03	Pengembangan dan Pelaksanaan Upaya Kesehatan Bersumber Daya Masyarakat (UKBM) Tingkat Daerah Kabupaten/Kota													0	25,110,088			25,110,088
1.02.05.2.03.01	Bimbingan Teknis dan Supervisi Pengembangan dan Pelaksanaan Upaya Kesehatan Bersumber Daya Masyarakat (UKBM)	Persentase Desa Siaga Aktif Mandiri	Jumlah Dokumen Hasil Bimbingan Teknis dan Supervisi Upaya Kesehatan Bersumber Daya Masyarakat (UKBM)	Tercapainya Jumlah Posyandu Aktif	Kab. Purworejo, Bener, Bener		35 %			1 Dokumen		133 Desa	0	25,110,088	DAK Non Fisik-BOKKB-BOK	Persentase Desa Siaga Aktif Mandiri	35 %	25,110,088
TOTAL												3,205,085,457	3,808,233,338			4,115,965,294		

**Perubahan Program dan Kegiatan Perangkat Daerah
Kabupaten Purworejo
Tahun 2023**

Unit Organisasi : 1.02.0.00.0.00.01.0000 DINAS KESEHATAN

Sub Unit Organisasi : 1.02.0.00.0.00.01.0010 PUSKESMAS SEBOROKRAPYAK BANYUURIP

Kode	Urusan/ Bidang Urusan/ Program/ Kegiatan/ Sub Kegiatan	Indikator Kinerja			Rencana Tahun 2023								Catatan Penting	Prakiraan Maju Rencana Tahun 2024						
		Capaian Program	Keluaran Sub Kegiatan	Hasil Kegiatan	Lokasi Output Kegiatan	Target Capaian Kinerja				Pagu Indikatif (Rp.)		Sumber Dana		Target Capaian Kinerja		Kebutuhan Dana/ Pagu Indikatif (Rp.)				
						Program		Keluaran Sub Kegiatan						Hasil Kegiatan			Tolok Ukur	Target		
						Sebelum	Sesudah	Sebelum	Sesudah	Sebelum	Sesudah			Sebelum	Sesudah					
1		URUSAN PEMERINTAHAN WAJIB YANG BERKAITAN DENGAN PELAYANAN DASAR																		
1	02		URUSAN PEMERINTAHAN BIDANG KESEHATAN											782,544,047	1,528,214,602		1,462,155,411			
1	02	01	PROGRAM PENUNJANG URUSAN PEMERINTAHAN DAERAH KABUPATEN/KOTA											782,544,047	926,857,642		860,798,451			
1	02	01	2.1 0	Peningkatan Pelayanan BLUD											782,544,047	926,857,642		860,798,451		
1	02	01	2.1 01	Pelayanan dan Penunjang Pelayanan BLUD	Persentase Pelaksanaan Penunjang Urusan Pemerintahan Daerah Kabupaten	Jumlah BLUD yang Menyediakan Pelayanan dan Penunjang Pelayanan	Terlayannya BLUD	Kab. Purworejo, Semua Kecamatan, Semua Kelurahan	1005	100 %	1 Unit Kerja	1 Unit Kerja	100%	100 %	782,544,047	926,857,642	Pendapatan dari BLUD	Persentase Pelaksanaan Penunjang Urusan Pemerintahan Daerah Kabupaten	100 %	860,798,451
1	02	02		PROGRAM PEMENUHAN UPAYA KESEHATAN PERORANGAN DAN UPAYA KESEHATAN MASYARAKAT											0	589,656,960		589,656,960		
1	02	02	2.0 1	Penyediaan Fasilitas Pelayanan Kesehatan untuk UKM dan UKP Kewenangan Daerah Kabupaten/Kota											0	6,270,960		6,270,960		
1	02	02	2.0 20	Pemeliharaan Rutin dan Berkala Alat Kesehatan/Alat Penunjang Medik Fasilitas Pelayanan Kesehatan	Persentase Ketercapaian Faskes yang Menyelenggarakan Pelayanan untuk Upaya Kesehatan Masyarakat dan Upaya Kesehatan Perorangan	Jumlah Alat Kesehatan/Alat Penunjang Medik Fasilitas Layanan Kesehatan yang Terpelihara Sesuai Standar	Tercapainya Fasilitas Kesehatan dan Lembaga yang Mendukung Fasilitas Pelayanan Kesehatan untuk Upaya Kesehatan Masyarakat dan Upaya Kesehatan Perorangan Sesuai Standar	Kab. Purworejo, Banyuurip, Seborokrapyak		100 %		8 Unit		1 Unit	0	6,270,960	DAK Non Fisik-BOKKB-BOK	Persentase Ketercapaian Faskes yang Menyelenggarakan Pelayanan untuk Upaya Kesehatan Masyarakat dan Upaya Kesehatan Perorangan	100 %	6,270,960
1	02	02	2.0 2	Penyediaan Layanan Kesehatan untuk UKM dan UKP Rujukan Tingkat Daerah Kabupaten/Kota											0	583,386,000		583,386,000		
1	02	02	2.0 01	Pengelolaan Pelayanan Kesehatan Ibu Hamil	Persentase Ketercapaian Faskes yang Menyelenggarakan Pelayanan untuk Upaya Kesehatan Masyarakat dan Upaya Kesehatan Perorangan	Jumlah Ibu Hamil yang Mendapatkan Pelayanan Kesehatan Sesuai Standar	Tercapainya Fasilitas Kesehatan yang Penyediaan Layanan Kesehatan untuk UKM dan UKP Sesuai Standar	Kab. Purworejo, Banyuurip, Seborokrapyak		100 %		116 Orang		1 Unit	0	126,534,000	DAK Non Fisik-BOKKB-BOK	Persentase Ketercapaian Faskes yang Menyelenggarakan Pelayanan untuk Upaya Kesehatan Masyarakat dan Upaya Kesehatan Perorangan	100 %	126,534,000
1	02	02	2.0 04	Pengelolaan Pelayanan Kesehatan Balita	Persentase Ketercapaian Faskes yang Menyelenggarakan Pelayanan untuk Upaya Kesehatan Masyarakat dan Upaya Kesehatan Perorangan	Jumlah Balita yang Mendapatkan Pelayanan Kesehatan Sesuai Standar	Tercapainya Fasilitas Kesehatan yang Penyediaan Layanan Kesehatan untuk UKM dan UKP Sesuai Standar	Kab. Purworejo, Banyuurip, Seborokrapyak		100 %		770 Orang		1 Unit	0	38,355,000	DAK Non Fisik-BOKKB-BOK	Persentase Ketercapaian Faskes yang Menyelenggarakan Pelayanan untuk Upaya Kesehatan Masyarakat dan Upaya Kesehatan Perorangan	100 %	38,355,000

**Perubahan Program dan Kegiatan Perangkat Daerah
Kabupaten Purworejo
Tahun 2023**

Unit Organisasi : 1.02.0.00.0.00.01.0000 DINAS KESEHATAN

Sub Unit Organisasi : 1.02.0.00.0.00.01.0010 PUSKESMAS SEBOROKRAPYAK BANYUURIP

Kode	Urusan/ Bidang Urusan/ Program/ Kegiatan/ Sub Kegiatan	Indikator Kinerja			Rencana Tahun 2023								Catatan Penting	Prakiraan Maju Rencana Tahun 2024				
		Capaian Program	Keluaran Sub Kegiatan	Hasil Kegiatan	Lokasi Output Kegiatan	Target Capaian Kinerja						Pagu Indikatif (Rp.)		Sumber Dana	Target Capaian Kinerja		Kebutuhan Dana/ Pagu Indikatif (Rp.)	
						Program		Keluaran Sub Kegiatan		Hasil Kegiatan					Tolok Ukur	Target		
						Sebelum	Sesudah	Sebelum	Sesudah	Sebelum	Sesudah	Sebelum						Sesudah
1.02.02.2.05	Pengelolaan Pelayanan Kesehatan pada Usia Pendidikan Dasar	Persentase Ketercapaian Faskes yang Menyelenggarakan Pelayanan untuk Upaya Kesehatan Masyarakat dan Upaya Kesehatan Perorangan	Jumlah Anak Usia Pendidikan Dasar yang Mendapatkan Pelayanan Kesehatan Sesuai Standar	Tercapainya Fasilitas Kesehatan yang Penyediaan Layanan Kesehatan untuk UKM dan UKP Sesuai Standar	Kab. Purworejo, Banyuurip, Seborokrapyak		100 %		1145 Orang		1 Unit	0	21,600,000	DAK Non Fisik-BOKKB-BOK	Persentase Ketercapaian Faskes yang Menyelenggarakan Pelayanan untuk Upaya Kesehatan Masyarakat dan Upaya Kesehatan Perorangan	100 %	21,600,000	
1.02.02.2.06	Pengelolaan Pelayanan Kesehatan pada Usia Produktif	Persentase Ketercapaian Faskes yang Menyelenggarakan Pelayanan untuk Upaya Kesehatan Masyarakat dan Upaya Kesehatan Perorangan	Jumlah Penduduk Usia Produktif yang Mendapatkan Pelayanan Kesehatan Sesuai Standar	Tercapainya Fasilitas Kesehatan yang Penyediaan Layanan Kesehatan untuk UKM dan UKP Sesuai Standar	Kab. Purworejo, Banyuurip, Seborokrapyak		100 %		8903 Orang		1 Unit	0	18,720,000	DAK Non Fisik-BOKKB-BOK	Persentase Ketercapaian Faskes yang Menyelenggarakan Pelayanan untuk Upaya Kesehatan Masyarakat dan Upaya Kesehatan Perorangan	100 %	18,720,000	
1.02.02.2.07	Pengelolaan Pelayanan Kesehatan pada Usia Lanjut	Persentase Ketercapaian Faskes yang Menyelenggarakan Pelayanan untuk Upaya Kesehatan Masyarakat dan Upaya Kesehatan Perorangan	Jumlah Penduduk Usia Lanjut yang Mendapatkan Pelayanan Kesehatan Sesuai Standar	Tercapainya Fasilitas Kesehatan yang Penyediaan Layanan Kesehatan untuk UKM dan UKP Sesuai Standar	Kab. Purworejo, Banyuurip, Seborokrapyak		100 %		2782 Orang		1 Unit	0	77,760,000	DAK Non Fisik-BOKKB-BOK	Persentase Ketercapaian Faskes yang Menyelenggarakan Pelayanan untuk Upaya Kesehatan Masyarakat dan Upaya Kesehatan Perorangan	100 %	77,760,000	
1.02.02.2.10	Pengelolaan Pelayanan Kesehatan Orang dengan Gangguan Jiwa Berat	Persentase Ketercapaian Faskes yang Menyelenggarakan Pelayanan untuk Upaya Kesehatan Masyarakat dan Upaya Kesehatan Perorangan	Jumlah Orang yang Mendapatkan Pelayanan Kesehatan Orang dengan Gangguan Jiwa Berat Sesuai Standar	Tercapainya Fasilitas Kesehatan yang Penyediaan Layanan Kesehatan untuk UKM dan UKP Sesuai Standar	Kab. Purworejo, Banyuurip, Seborokrapyak		100 %		117 Orang		1 Unit	0	5,220,000	DAK Non Fisik-BOKKB-BOK	Persentase Ketercapaian Faskes yang Menyelenggarakan Pelayanan untuk Upaya Kesehatan Masyarakat dan Upaya Kesehatan Perorangan	100 %	5,220,000	
1.02.02.2.11	Pengelolaan Pelayanan Kesehatan Orang Terduga Tuberkulosis	Persentase Ketercapaian Faskes yang Menyelenggarakan Pelayanan untuk Upaya Kesehatan Masyarakat dan Upaya Kesehatan Perorangan	Jumlah Orang Terduga Menderita Tuberkulosis yang Mendapatkan Pelayanan Sesuai Standar	Tercapainya Fasilitas Kesehatan yang Penyediaan Layanan Kesehatan untuk UKM dan UKP Sesuai Standar	Kab. Purworejo, Banyuurip, Seborokrapyak		100 %		167 Orang		1 Unit	0	23,400,000	DAK Non Fisik-BOKKB-BOK	Persentase Ketercapaian Faskes yang Menyelenggarakan Pelayanan untuk Upaya Kesehatan Masyarakat dan Upaya Kesehatan Perorangan	100 %	23,400,000	

**Perubahan Program dan Kegiatan Perangkat Daerah
Kabupaten Purworejo
Tahun 2023**

Unit Organisasi : 1.02.0.00.0.00.01.0000 DINAS KESEHATAN

Sub Unit Organisasi : 1.02.0.00.0.00.01.0010 PUSKESMAS SEBOROKRAPYAK BANYUURIP

Kode	Urusan/ Bidang Urusan/ Program/ Kegiatan/ Sub Kegiatan	Indikator Kinerja			Rencana Tahun 2023								Catatan Penting	Prakiraan Maju Rencana Tahun 2024				
		Capaian Program	Keluaran Sub Kegiatan	Hasil Kegiatan	Lokasi Output Kegiatan	Target Capaian Kinerja						Pagu Indikatif (Rp.)		Sumber Dana	Target Capaian Kinerja		Kebutuhan Dana/ Pagu Indikatif (Rp.)	
						Program		Keluaran Sub Kegiatan		Hasil Kegiatan					Tolok Ukur	Target		
						Sebelum	Sesudah	Sebelum	Sesudah	Sebelum	Sesudah	Sebelum						Sesudah
1.02.02.2.02.12	Pengelolaan Pelayanan Kesehatan Orang dengan Risiko Terinfeksi HIV	Persentase Ketercapaian Faskes yang Menyelenggarakan Pelayanan untuk Upaya Kesehatan Masyarakat dan Upaya Kesehatan Perorangan	Jumlah Orang Terduga Menderita HIV yang Mendapatkan Pelayanan Sesuai Standar	Tercapainya Fasilitas Kesehatan yang Penyediaan Layanan Kesehatan untuk UKM dan UKP Sesuai Standar	Kab. Purworejo, Banyuurip, Seborokrapyak		100 %		193 Orang		1 Unit	0	3,240,000	DAK Non Fisik-BOKKB-BOK	Persentase Ketercapaian Faskes yang Menyelenggarakan Pelayanan untuk Upaya Kesehatan Masyarakat dan Upaya Kesehatan Perorangan	100 %	3,240,000	
1.02.02.2.02.15	Pengelolaan Pelayanan Kesehatan Gizi Masyarakat	Persentase Ketercapaian Faskes yang Menyelenggarakan Pelayanan untuk Upaya Kesehatan Masyarakat dan Upaya Kesehatan Perorangan	Jumlah Dokumen Hasil Pengelolaan Pelayanan Kesehatan Gizi Masyarakat	Tercapainya Fasilitas Kesehatan yang Penyediaan Layanan Kesehatan untuk UKM dan UKP Sesuai Standar	Kab. Purworejo, Banyuurip, Seborokrapyak		100 %		1 Dokumen		1 Unit	0	20,487,000	DAK Non Fisik-BOKKB-BOK	Persentase Ketercapaian Faskes yang Menyelenggarakan Pelayanan untuk Upaya Kesehatan Masyarakat dan Upaya Kesehatan Perorangan	100 %	20,487,000	
1.02.02.2.02.17	Pengelolaan Pelayanan Kesehatan Lingkungan	Persentase Ketercapaian Faskes yang Menyelenggarakan Pelayanan untuk Upaya Kesehatan Masyarakat dan Upaya Kesehatan Perorangan	Jumlah Dokumen Hasil Pengelolaan Pelayanan Kesehatan Lingkungan	Tercapainya Fasilitas Kesehatan yang Penyediaan Layanan Kesehatan untuk UKM dan UKP Sesuai Standar	Kab. Purworejo, Banyuurip, Seborokrapyak		100 %		12 Dokumen		1 Unit	0	10,500,000	DAK Non Fisik-BOKKB-BOK	Persentase Ketercapaian Faskes yang Menyelenggarakan Pelayanan untuk Upaya Kesehatan Masyarakat dan Upaya Kesehatan Perorangan	100 %	10,500,000	
1.02.02.2.02.18	Pengelolaan Pelayanan Promosi Kesehatan	Persentase Ketercapaian Faskes yang Menyelenggarakan Pelayanan untuk Upaya Kesehatan Masyarakat dan Upaya Kesehatan Perorangan	Jumlah Dokumen Hasil Pengelolaan Pelayanan Promosi Kesehatan	Tercapainya Fasilitas Kesehatan yang Penyediaan Layanan Kesehatan untuk UKM dan UKP Sesuai Standar	Kab. Purworejo, Banyuurip, Seborokrapyak		100 %		12 Dokumen		1 Unit	0	11,922,000	DAK Non Fisik-BOKKB-BOK	Persentase Ketercapaian Faskes yang Menyelenggarakan Pelayanan untuk Upaya Kesehatan Masyarakat dan Upaya Kesehatan Perorangan	100 %	11,922,000	
1.02.02.2.02.20	Pengelolaan Surveilans Kesehatan	Persentase Ketercapaian Faskes yang Menyelenggarakan Pelayanan untuk Upaya Kesehatan Masyarakat dan Upaya Kesehatan Perorangan	Jumlah Dokumen Hasil Pengelolaan Surveilans Kesehatan	Tercapainya Fasilitas Kesehatan yang Penyediaan Layanan Kesehatan untuk UKM dan UKP Sesuai Standar	Kab. Purworejo, Banyuurip, Seborokrapyak		100 %		12 Dokumen		1 Unit	0	4,500,000	DAK Non Fisik-BOKKB-BOK	Persentase Ketercapaian Faskes yang Menyelenggarakan Pelayanan untuk Upaya Kesehatan Masyarakat dan Upaya Kesehatan Perorangan	100 %	4,500,000	

**Perubahan Program dan Kegiatan Perangkat Daerah
Kabupaten Purworejo
Tahun 2023**

Unit Organisasi : 1.02.0.00.0.00.01.0000 DINAS KESEHATAN

Sub Unit Organisasi : 1.02.0.00.0.00.01.0010 PUSKESMAS SEBOROKRAPYAK BANYUURIP

Kode	Urusan/ Bidang Urusan/ Program/ Kegiatan/ Sub Kegiatan	Indikator Kinerja			Rencana Tahun 2023								Catatan Penting	Prakiraan Maju Rencana Tahun 2024				
		Capaian Program	Keluaran Sub Kegiatan	Hasil Kegiatan	Lokasi Output Kegiatan	Target Capaian Kinerja						Pagu Indikatif (Rp.)		Sumber Dana	Target Capaian Kinerja		Kebutuhan Dana/ Pagu Indikatif (Rp.)	
						Program		Keluaran Sub Kegiatan		Hasil Kegiatan					Tolok Ukur	Target		
						Sebelum	Sesudah	Sebelum	Sesudah	Sebelum	Sesudah	Sebelum						Sesudah
1.02.02.2.022	Pengelolaan Pelayanan Kesehatan Jiwa dan NAPZA	Persentase Ketercapaian Faskes yang Menyelenggarakan Pelayanan untuk Upaya Kesehatan Masyarakat dan Upaya Kesehatan Perorangan	Jumlah Penyalahguna NAPZA yang Mendapatkan Pelayanan Kesehatan	Tercapainya Fasilitas Kesehatan yang Penyediaan Layanan Kesehatan untuk UKM dan UKP Sesuai Standar	Kab. Purworejo, Banyuurip, Seborokrapyak		100 %		13 Orang		1 Unit	0	4,320,000	DAK Non Fisik-BOKKB-BOK	Persentase Ketercapaian Faskes yang Menyelenggarakan Pelayanan untuk Upaya Kesehatan Masyarakat dan Upaya Kesehatan Perorangan	100 %	4,320,000	
1.02.02.2.025	Pelayanan Kesehatan Penyakit Menular dan Tidak Menular	Persentase Ketercapaian Faskes yang Menyelenggarakan Pelayanan untuk Upaya Kesehatan Masyarakat dan Upaya Kesehatan Perorangan	Jumlah Dokumen Hasil Pelayanan Kesehatan Penyakit Menular dan Tidak Menular	Tercapainya Fasilitas Kesehatan yang Penyediaan Layanan Kesehatan untuk UKM dan UKP Sesuai Standar	Kab. Purworejo, Banyuurip, Seborokrapyak		100 %		1 Dokumen		1 Unit	0	79,920,000	DAK Non Fisik-BOKKB-BOK	Persentase Ketercapaian Faskes yang Menyelenggarakan Pelayanan untuk Upaya Kesehatan Masyarakat dan Upaya Kesehatan Perorangan	100 %	79,920,000	
1.02.02.2.0233	Operasional Pelayanan Puskesmas	Persentase Ketercapaian Faskes yang Menyelenggarakan Pelayanan untuk Upaya Kesehatan Masyarakat dan Upaya Kesehatan Perorangan	Jumlah Dokumen Operasional Pelayanan Puskesmas	Tercapainya Fasilitas Kesehatan yang Penyediaan Layanan Kesehatan untuk UKM dan UKP Sesuai Standar	Kab. Purworejo, Banyuurip, Seborokrapyak		100 %		12 Dokumen		1 Unit	0	133,248,000	DAK Non Fisik-BOKKB-BOK	Persentase Ketercapaian Faskes yang Menyelenggarakan Pelayanan untuk Upaya Kesehatan Masyarakat dan Upaya Kesehatan Perorangan	100 %	133,248,000	
1.02.02.2.0236	Investigasi Awal Kejadian Tidak Diharapkan (Kejadian Ikutan Pasca Imunisasi dan Pemberian Obat Massal)	Persentase Ketercapaian Faskes yang Menyelenggarakan Pelayanan untuk Upaya Kesehatan Masyarakat dan Upaya Kesehatan Perorangan	Jumlah Laporan Hasil Investigasi Awal Kejadian Tidak Diharapkan (Kejadian Ikutan Pasca Imunisasi dan Pemberian Obat Massal)	Tercapainya Fasilitas Kesehatan yang Penyediaan Layanan Kesehatan untuk UKM dan UKP Sesuai Standar	Kab. Purworejo, Banyuurip, Seborokrapyak		100 %		1 Laporan		1 Unit	0	1,500,000	DAK Non Fisik-BOKKB-BOK	Persentase Ketercapaian Faskes yang Menyelenggarakan Pelayanan untuk Upaya Kesehatan Masyarakat dan Upaya Kesehatan Perorangan	100 %	1,500,000	
1.02.02.2.0242	Pengelolaan pelayanan kesehatan Malaria	Persentase Ketercapaian Faskes yang Menyelenggarakan Pelayanan untuk Upaya Kesehatan Masyarakat dan Upaya Kesehatan Perorangan	Jumlah orang yang mendapatkan pelayanan kesehatan malaria	Tercapainya Fasilitas Kesehatan yang Penyediaan Layanan Kesehatan untuk UKM dan UKP Sesuai Standar	Kab. Purworejo, Banyuurip, Seborokrapyak		100 %		4 Orang		1 Unit	0	2,160,000	DAK Non Fisik-BOKKB-BOK	Persentase Ketercapaian Faskes yang Menyelenggarakan Pelayanan untuk Upaya Kesehatan Masyarakat dan Upaya Kesehatan Perorangan	100 %	2,160,000	
1.02.05	PROGRAM PEMBERDAYAAN MASYARAKAT BIDANG KESEHATAN											0	11,700,000		11,700,000			
1.02.05.2.03	Pengembangan dan Pelaksanaan Upaya Kesehatan Bersumber Daya Masyarakat (UKBM) Tingkat Daerah Kabupaten/Kota											0	11,700,000		11,700,000			

**Perubahan Program dan Kegiatan Perangkat Daerah
Kabupaten Purworejo
Tahun 2023**

Unit Organisasi : 1.02.0.00.0.00.01.0000 DINAS KESEHATAN

Sub Unit Organisasi : 1.02.0.00.0.00.01.0010 PUSKESMAS SEBOROKRAPYAK BANYUURIP

Kode	Urusan/ Bidang Urusan/ Program/ Kegiatan/ Sub Kegiatan	Indikator Kinerja			Rencana Tahun 2023								Catatan Penting	Prakiraan Maju Rencana Tahun 2024				
		Capaian Program	Keluaran Sub Kegiatan	Hasil Kegiatan	Lokasi Output Kegiatan	Target Capaian Kinerja						Pagu Indikatif (Rp.)		Sumber Dana	Target Capaian Kinerja		Kebutuhan Dana/ Pagu Indikatif (Rp.)	
						Program		Keluaran Sub Kegiatan		Hasil Kegiatan					Tolok Ukur	Target		
						Sebelum	Sesudah	Sebelum	Sesudah	Sebelum	Sesudah	Sebelum						Sesudah
1 02 05 3 01	Bimbingan Teknis dan Supervisi Pengembangan dan Pelaksanaan Upaya Kesehatan Bersumber Daya Masyarakat (UKBM)	Persentase Desa Siaga Aktif Mandiri	Jumlah Dokumen Hasil Bimbingan Teknis dan Supervisi Upaya Kesehatan Bersumber Daya Masyarakat (UKBM)	Tercapainya Jumlah Posyandu Aktif	Kab. Purworejo, Banyuurip, Seborokrapyak		35 %		1 Dokumen		133 Desa	0	11,700,000	DAK Non Fisik-BOKKB-BOK	Persentase Desa Siaga Aktif Mandiri	35 %	11,700,000	
TOTAL												782,544,047	1,528,214,602			1,462,155,411		

**Perubahan Program dan Kegiatan Perangkat Daerah
Kabupaten Purworejo
Tahun 2023**

Unit Organisasi : 1.02.0.00.0.00.01.0000 DINAS KESEHATAN
Sub Unit Organisasi : 1.02.0.00.0.00.01.0011 PUSKESMAS BAGELEN

Kode	Urusan/ Bidang Urusan/ Program/ Kegiatan/ Sub Kegiatan	Indikator Kinerja			Rencana Tahun 2023								Catatan Penting	Prakiraan Maju Rencana Tahun 2024							
		Capaian Program	Keluaran Sub Kegiatan	Hasil Kegiatan	Lokasi Output Kegiatan	Target Capaian Kinerja						Pagu Indikatif (Rp.)		Sumber Dana	Target Capaian Kinerja		Kebutuhan Dana/ Pagu Indikatif (Rp.)				
						Program		Keluaran Sub Kegiatan		Hasil Kegiatan					Tolok Ukur	Target					
						Sebelum	Sesudah	Sebelum	Sesudah	Sebelum	Sesudah	Sebelum						Sesudah			
1		URUSAN PEMERINTAHAN WAJIB YANG BERKAITAN DENGAN PELAYANAN DASAR																			
1	02		URUSAN PEMERINTAHAN BIDANG KESEHATAN														940,835,453	1,841,124,756		1,624,064,451	
1	02	01	PROGRAM PENUNJANG URUSAN PEMERINTAHAN DAERAH KABUPATEN/KOTA														940,835,453	1,251,979,303		1,034,918,998	
1	02	01	2.1 0	Peningkatan Pelayanan BLUD														940,835,453	1,251,979,303		1,034,918,998
1	02	01	2.1 01	Pelayanan dan Penunjang Pelayanan BLUD	Persentase Pelaksanaan Penunjang Urusan Pemerintahan Daerah Kabupaten	Jumlah BLUD yang Menyediakan Pelayanan dan Penunjang Pelayanan	Terlayannya BLUD	Kab. Purworejo, Semua Kecamatan, Semua Kelurahan	100%	100 %	1 Unit Kerja	1 Unit Kerja	100%	100 %	940,835,453	1,251,979,303	Pendapatan dari BLUD	Persentase Pelaksanaan Penunjang Urusan Pemerintahan Daerah Kabupaten	100 %	1,034,918,998	
1	02	02		PROGRAM PEMENUHAN UPAYA KESEHATAN PERORANGAN DAN UPAYA KESEHATAN MASYARAKAT														0	589,145,453		589,145,453
1	02	02	2.0 1	Penyediaan Fasilitas Pelayanan Kesehatan untuk UKM dan UKP Kewenangan Daerah Kabupaten/Kota														0	6,165,960		6,165,960
1	02	02	2.0 20	Pemeliharaan Rutin dan Berkala Alat Kesehatan/Alat Penunjang Medik Fasilitas Pelayanan Kesehatan	Persentase Ketercapaian Faskes yang Menyelenggarakan Pelayanan untuk Upaya Kesehatan Masyarakat dan Upaya Kesehatan Perorangan	Jumlah Alat Kesehatan/Alat Penunjang Medik Fasilitas Layanan Kesehatan yang Terpelihara Sesuai Standar	Tercapainya Fasilitas Kesehatan dan Lembaga yang Mendukung Fasilitas Pelayanan Kesehatan untuk Upaya Kesehatan Masyarakat dan Upaya Kesehatan Perorangan Sesuai Standar	Kab. Purworejo, Bagelen, Bagelen	100 %		8 Unit		1 Unit	0	6,165,960	DAK Non Fisik-BOKKB-BOK	Persentase Ketercapaian Faskes yang Menyelenggarakan Pelayanan untuk Upaya Kesehatan Masyarakat dan Upaya Kesehatan Perorangan	100 %	6,165,960		
1	02	02	2.0 2	Penyediaan Layanan Kesehatan untuk UKM dan UKP Rujukan Tingkat Daerah Kabupaten/Kota														0	582,979,493		582,979,493
1	02	02	2.0 01	Pengelolaan Pelayanan Kesehatan Ibu Hamil	Persentase Ketercapaian Faskes yang Menyelenggarakan Pelayanan untuk Upaya Kesehatan Masyarakat dan Upaya Kesehatan Perorangan	Jumlah Ibu Hamil yang Mendapatkan Pelayanan Kesehatan Sesuai Standar	Tercapainya Fasilitas Kesehatan yang Penyediaan Layanan Kesehatan untuk UKM dan UKP Sesuai Standar	Kab. Purworejo, Bagelen, Semua Kelurahan	100 %		143 Orang		1 Unit	0	47,888,405	DAK Non Fisik-BOKKB-BOK	Persentase Ketercapaian Faskes yang Menyelenggarakan Pelayanan untuk Upaya Kesehatan Masyarakat dan Upaya Kesehatan Perorangan	100 %	47,888,405		
1	02	02	2.0 03	Pengelolaan Pelayanan Kesehatan Bayi Baru Lahir	Persentase Ketercapaian Faskes yang Menyelenggarakan Pelayanan untuk Upaya Kesehatan Masyarakat dan Upaya Kesehatan Perorangan	Jumlah Bayi Baru Lahir yang Mendapatkan Pelayanan Kesehatan Sesuai Standar	Tercapainya Fasilitas Kesehatan yang Penyediaan Layanan Kesehatan untuk UKM dan UKP Sesuai Standar	Kab. Purworejo, Bagelen, Semua Kelurahan	100 %		144 Orang		1 Unit	0	1,020,000	DAK Non Fisik-BOKKB-BOK	Persentase Ketercapaian Faskes yang Menyelenggarakan Pelayanan untuk Upaya Kesehatan Masyarakat dan Upaya Kesehatan Perorangan	100 %	1,020,000		

**Perubahan Program dan Kegiatan Perangkat Daerah
Kabupaten Purworejo
Tahun 2023**

Unit Organisasi : 1.02.0.00.0.00.01.0000 DINAS KESEHATAN
Sub Unit Organisasi : 1.02.0.00.0.00.01.0011 PUSKESMAS BAGELEN

Kode	Urusan/ Bidang Urusan/ Program/ Kegiatan/ Sub Kegiatan	Indikator Kinerja			Rencana Tahun 2023								Catatan Penting	Prakiraan Maju Rencana Tahun 2024				
		Capaian Program	Keluaran Sub Kegiatan	Hasil Kegiatan	Lokasi Output Kegiatan	Target Capaian Kinerja						Pagu Indikatif (Rp.)		Sumber Dana	Target Capaian Kinerja		Kebutuhan Dana/ Pagu Indikatif (Rp.)	
						Program		Keluaran Sub Kegiatan		Hasil Kegiatan					Tolok Ukur	Target		
						Sebelum	Sesudah	Sebelum	Sesudah	Sebelum	Sesudah	Sebelum						Sesudah
1.02.02.2.04	Pengelolaan Pelayanan Kesehatan Balita	Persentase Ketercapaian Faskes yang Menyelenggarakan Pelayanan untuk Upaya Kesehatan Masyarakat dan Upaya Kesehatan Perorangan	Jumlah Balita yang Mendapatkan Pelayanan Kesehatan Sesuai Standar	Tercapainya Fasilitas Kesehatan yang Penyediaan Layanan Kesehatan untuk UKM dan UKP Sesuai Standar	Kab. Purworejo, Bagelen, Semua Kelurahan		100 %		841 Orang		1 Unit	0	28,554,816	DAK Non Fisik-BOKKB-BOK	Persentase Ketercapaian Faskes yang Menyelenggarakan Pelayanan untuk Upaya Kesehatan Masyarakat dan Upaya Kesehatan Perorangan	100 %	28,554,816	
1.02.02.2.05	Pengelolaan Pelayanan Kesehatan pada Usia Pendidikan Dasar	Persentase Ketercapaian Faskes yang Menyelenggarakan Pelayanan untuk Upaya Kesehatan Masyarakat dan Upaya Kesehatan Perorangan	Jumlah Anak Usia yang Mendapatkan Pelayanan Kesehatan Sesuai Standar	Tercapainya Fasilitas Kesehatan yang Penyediaan Layanan Kesehatan untuk UKM dan UKP Sesuai Standar	Kab. Purworejo, Bagelen, Semua Kelurahan		100 %		2551 Orang		1 Unit	0	45,600,000	DAK Non Fisik-BOKKB-BOK	Persentase Ketercapaian Faskes yang Menyelenggarakan Pelayanan untuk Upaya Kesehatan Masyarakat dan Upaya Kesehatan Perorangan	100 %	45,600,000	
1.02.02.2.06	Pengelolaan Pelayanan Kesehatan pada Usia Produktif	Persentase Ketercapaian Faskes yang Menyelenggarakan Pelayanan untuk Upaya Kesehatan Masyarakat dan Upaya Kesehatan Perorangan	Jumlah Penduduk Usia Produktif yang Mendapatkan Pelayanan Kesehatan Sesuai Standar	Tercapainya Fasilitas Kesehatan yang Penyediaan Layanan Kesehatan untuk UKM dan UKP Sesuai Standar	Kab. Purworejo, Bagelen, Semua Kelurahan		100 %		10769 Orang		1 Unit	0	16,740,000	DAK Non Fisik-BOKKB-BOK	Persentase Ketercapaian Faskes yang Menyelenggarakan Pelayanan untuk Upaya Kesehatan Masyarakat dan Upaya Kesehatan Perorangan	100 %	16,740,000	
1.02.02.2.07	Pengelolaan Pelayanan Kesehatan pada Usia Lanjut	Persentase Ketercapaian Faskes yang Menyelenggarakan Pelayanan untuk Upaya Kesehatan Masyarakat dan Upaya Kesehatan Perorangan	Jumlah Penduduk Usia Lanjut yang Mendapatkan Pelayanan Kesehatan Sesuai Standar	Tercapainya Fasilitas Kesehatan yang Penyediaan Layanan Kesehatan untuk UKM dan UKP Sesuai Standar			100 %		3534 Orang		1 Unit	0	106,039,200	DAK Non Fisik-BOKKB-BOK	Persentase Ketercapaian Faskes yang Menyelenggarakan Pelayanan untuk Upaya Kesehatan Masyarakat dan Upaya Kesehatan Perorangan	100 %	106,039,200	
1.02.02.2.10	Pengelolaan Pelayanan Kesehatan Orang dengan Gangguan Jiwa Berat	Persentase Ketercapaian Faskes yang Menyelenggarakan Pelayanan untuk Upaya Kesehatan Masyarakat dan Upaya Kesehatan Perorangan	Jumlah Orang yang Mendapatkan Pelayanan Kesehatan Orang dengan Gangguan Jiwa Berat Sesuai Standar	Tercapainya Fasilitas Kesehatan yang Penyediaan Layanan Kesehatan untuk UKM dan UKP Sesuai Standar	Kab. Purworejo, Bagelen, Semua Kelurahan		100 %		113 Orang		1 Unit	0	6,180,000	DAK Non Fisik-BOKKB-BOK	Persentase Ketercapaian Faskes yang Menyelenggarakan Pelayanan untuk Upaya Kesehatan Masyarakat dan Upaya Kesehatan Perorangan	100 %	6,180,000	

**Perubahan Program dan Kegiatan Perangkat Daerah
Kabupaten Purworejo
Tahun 2023**

Unit Organisasi : 1.02.0.00.0.00.01.0000 DINAS KESEHATAN
Sub Unit Organisasi : 1.02.0.00.0.00.01.0011 PUSKESMAS BAGELEN

Kode	Urusan/ Bidang Urusan/ Program/ Kegiatan/ Sub Kegiatan	Indikator Kinerja			Rencana Tahun 2023								Catatan Penting	Prakiraan Maju Rencana Tahun 2024				
		Capaian Program	Keluaran Sub Kegiatan	Hasil Kegiatan	Lokasi Output Kegiatan	Target Capaian Kinerja						Pagu Indikatif (Rp.)		Sumber Dana	Target Capaian Kinerja		Kebutuhan Dana/ Pagu Indikatif (Rp.)	
						Program		Keluaran Sub Kegiatan		Hasil Kegiatan					Tolok Ukur	Target		
						Sebelum	Sesudah	Sebelum	Sesudah	Sebelum	Sesudah	Sebelum						Sesudah
1.02.02.2.02.11	Pengelolaan Pelayanan Kesehatan Orang Terduga Tuberkulosis	Persentase Ketercapaian Faskes yang Menyelenggarakan Pelayanan untuk Upaya Kesehatan Masyarakat dan Upaya Kesehatan Perorangan	Jumlah Orang Menderita Tuberkulosis yang Mendapatkan Pelayanan Sesuai Standar	Tercapainya Fasilitas Kesehatan yang Penyediaan Layanan Kesehatan untuk UKM dan UKP Sesuai Standar	Kab. Purworejo, Bagelen, Semua Kelurahan		100 %		198 Orang		1 Unit	0	21,480,000	DAK Non Fisik-BOKKB-BOK	Persentase Ketercapaian Faskes yang Menyelenggarakan Pelayanan untuk Upaya Kesehatan Masyarakat dan Upaya Kesehatan Perorangan	100 %	21,480,000	
1.02.02.2.02.13	Pengelolaan Pelayanan Kesehatan bagi Penduduk pada Kondisi Kejadian Luar Biasa (KLB)	Persentase Ketercapaian Faskes yang Menyelenggarakan Pelayanan untuk Upaya Kesehatan Masyarakat dan Upaya Kesehatan Perorangan	Jumlah Dokumen Hasil Pengelolaan Pelayanan Kesehatan bagi Penduduk pada Kondisi Kejadian Luar Biasa (KLB) Sesuai Standar	Tercapainya Fasilitas Kesehatan yang Penyediaan Layanan Kesehatan untuk UKM dan UKP Sesuai Standar	Kab. Purworejo, Bagelen, Semua Kelurahan		100 %		1 Dokumen		1 Unit	0	6,000,000	DAK Non Fisik-BOKKB-BOK	Persentase Ketercapaian Faskes yang Menyelenggarakan Pelayanan untuk Upaya Kesehatan Masyarakat dan Upaya Kesehatan Perorangan	100 %	6,000,000	
1.02.02.2.02.15	Pengelolaan Pelayanan Kesehatan Gizi Masyarakat	Persentase Ketercapaian Faskes yang Menyelenggarakan Pelayanan untuk Upaya Kesehatan Masyarakat dan Upaya Kesehatan Perorangan	Jumlah Dokumen Hasil Pengelolaan Pelayanan Kesehatan Gizi Masyarakat	Tercapainya Fasilitas Kesehatan yang Penyediaan Layanan Kesehatan untuk UKM dan UKP Sesuai Standar	Kab. Purworejo, Bagelen, Semua Kelurahan		100 %		1 Dokumen		1 Unit	0	21,099,200	DAK Non Fisik-BOKKB-BOK	Persentase Ketercapaian Faskes yang Menyelenggarakan Pelayanan untuk Upaya Kesehatan Masyarakat dan Upaya Kesehatan Perorangan	100 %	21,099,200	
1.02.02.2.02.16	Pengelolaan Pelayanan Kesehatan Kerja dan Olahraga	Persentase Ketercapaian Faskes yang Menyelenggarakan Pelayanan untuk Upaya Kesehatan Masyarakat dan Upaya Kesehatan Perorangan	Jumlah Dokumen Hasil Pengelolaan Pelayanan Kesehatan Kerja dan Olahraga	Tercapainya Fasilitas Kesehatan yang Penyediaan Layanan Kesehatan untuk UKM dan UKP Sesuai Standar	Kab. Purworejo, Bagelen, Semua Kelurahan		100 %		1 Dokumen		1 Unit	0	20,746,800	DAK Non Fisik-BOKKB-BOK	Persentase Ketercapaian Faskes yang Menyelenggarakan Pelayanan untuk Upaya Kesehatan Masyarakat dan Upaya Kesehatan Perorangan	100 %	20,746,800	
1.02.02.2.02.17	Pengelolaan Pelayanan Kesehatan Lingkungan	Persentase Ketercapaian Faskes yang Menyelenggarakan Pelayanan untuk Upaya Kesehatan Masyarakat dan Upaya Kesehatan Perorangan	Jumlah Dokumen Hasil Pengelolaan Pelayanan Kesehatan Lingkungan	Tercapainya Fasilitas Kesehatan yang Penyediaan Layanan Kesehatan untuk UKM dan UKP Sesuai Standar	Kab. Purworejo, Bagelen, Semua Kelurahan		100 %		1 Dokumen		1 Unit	0	30,840,000	DAK Non Fisik-BOKKB-BOK	Persentase Ketercapaian Faskes yang Menyelenggarakan Pelayanan untuk Upaya Kesehatan Masyarakat dan Upaya Kesehatan Perorangan	100 %	30,840,000	

**Perubahan Program dan Kegiatan Perangkat Daerah
Kabupaten Purworejo
Tahun 2023**

Unit Organisasi : 1.02.0.00.0.00.01.0000 DINAS KESEHATAN
Sub Unit Organisasi : 1.02.0.00.0.00.01.0011 PUSKESMAS BAGELEN

Kode	Urusan/ Bidang Urusan/ Program/ Kegiatan/ Sub Kegiatan	Indikator Kinerja			Rencana Tahun 2023								Catatan Penting	Prakiraan Maju Rencana Tahun 2024				
		Capaian Program	Keluaran Sub Kegiatan	Hasil Kegiatan	Lokasi Output Kegiatan	Target Capaian Kinerja						Pagu Indikatif (Rp.)		Sumber Dana	Target Capaian Kinerja		Kebutuhan Dana/ Pagu Indikatif (Rp.)	
						Program		Keluaran Sub Kegiatan		Hasil Kegiatan					Tolok Ukur	Target		
						Sebelum	Sesudah	Sebelum	Sesudah	Sebelum	Sesudah	Sebelum						Sesudah
1.02.02.2.020	Pengelolaan Surveilans Kesehatan	Persentase Ketercapaian Faskes yang Menyelenggarakan Pelayanan untuk Upaya Kesehatan Masyarakat dan Upaya Kesehatan Perorangan	Jumlah Dokumen Hasil Pengelolaan Surveilans Kesehatan	Tercapainya Fasilitas Kesehatan yang Penyediaan Layanan Kesehatan untuk UKM dan UKP Sesuai Standar	Kab. Purworejo, Bagelen, Semua Kelurahan		100 %		1 Dokumen		1 Unit	0	49,200,072	DAK Non Fisik-BOKKB-BOK	Persentase Ketercapaian Faskes yang Menyelenggarakan Pelayanan untuk Upaya Kesehatan Masyarakat dan Upaya Kesehatan Perorangan	100 %	49,200,072	
1.02.02.2.025	Pelayanan Kesehatan Penyakit Menular dan Tidak Menular	Persentase Ketercapaian Faskes yang Menyelenggarakan Pelayanan untuk Upaya Kesehatan Masyarakat dan Upaya Kesehatan Perorangan	Jumlah Dokumen Hasil Pelayanan Kesehatan Penyakit Menular dan Tidak Menular	Tercapainya Fasilitas Kesehatan yang Penyediaan Layanan Kesehatan untuk UKM dan UKP Sesuai Standar	Kab. Purworejo, Bagelen, Semua Kelurahan		100 %		1 Dokumen		1 Unit	0	51,240,000	DAK Non Fisik-BOKKB-BOK	Persentase Ketercapaian Faskes yang Menyelenggarakan Pelayanan untuk Upaya Kesehatan Masyarakat dan Upaya Kesehatan Perorangan	100 %	51,240,000	
1.02.02.2.028	Pengambilan dan Pengiriman Spesimen Penyakit Potensial KLB ke Laboratorium Rujukan/Nasional	Persentase Ketercapaian Faskes yang Menyelenggarakan Pelayanan untuk Upaya Kesehatan Masyarakat dan Upaya Kesehatan Perorangan	Jumlah Spesimen Penyakit Potensial Kejadian Luar Biasa (KLB) ke Laboratorium Rujukan/Nasional yang Didistribusikan	Tercapainya Fasilitas Kesehatan yang Penyediaan Layanan Kesehatan untuk UKM dan UKP Sesuai Standar	Kab. Purworejo, Bagelen, Semua Kelurahan		100 %		1 Paket		1 Unit	0	8,625,000	DAK Non Fisik-BOKKB-BOK	Persentase Ketercapaian Faskes yang Menyelenggarakan Pelayanan untuk Upaya Kesehatan Masyarakat dan Upaya Kesehatan Perorangan	100 %	8,625,000	
1.02.02.2.033	Operasional Pelayanan Puskesmas	Persentase Ketercapaian Faskes yang Menyelenggarakan Pelayanan untuk Upaya Kesehatan Masyarakat dan Upaya Kesehatan Perorangan	Jumlah Dokumen Operasional Pelayanan Puskesmas	Tercapainya Fasilitas Kesehatan yang Penyediaan Layanan Kesehatan untuk UKM dan UKP Sesuai Standar	Kab. Purworejo, Bagelen, Semua Kelurahan		100 %		1 Dokumen		1 Unit	0	121,186,000	DAK Non Fisik-BOKKB-BOK	Persentase Ketercapaian Faskes yang Menyelenggarakan Pelayanan untuk Upaya Kesehatan Masyarakat dan Upaya Kesehatan Perorangan	100 %	121,186,000	
1.02.02.2.036	Investigasi Awal Kejadian Tidak Diharapkan (Kejadian Ikutan Pasca Imunisasi dan Pemberian Obat Massal)	Persentase Ketercapaian Faskes yang Menyelenggarakan Pelayanan untuk Upaya Kesehatan Masyarakat dan Upaya Kesehatan Perorangan	Jumlah Laporan Hasil Investigasi Awal Kejadian Tidak Diharapkan (Kejadian Ikutan Pasca Imunisasi dan Pemberian Obat Massal)	Tercapainya Fasilitas Kesehatan yang Penyediaan Layanan Kesehatan untuk UKM dan UKP Sesuai Standar	Kab. Purworejo, Bagelen, Semua Kelurahan		100 %		1 Laporan		1 Unit	0	540,000	DAK Non Fisik-BOKKB-BOK	Persentase Ketercapaian Faskes yang Menyelenggarakan Pelayanan untuk Upaya Kesehatan Masyarakat dan Upaya Kesehatan Perorangan	100 %	540,000	
TOTAL												940,835,453	1,841,124,756		1,624,064,451			

**Perubahan Program dan Kegiatan Perangkat Daerah
Kabupaten Purworejo
Tahun 2023**

Unit Organisasi : 1.02.0.00.0.00.01.0000 DINAS KESEHATAN

Sub Unit Organisasi : 1.02.0.00.0.00.01.0012 PUSKESMAS KUTOARJO

Kode	Urusan/ Bidang Urusan/ Program/ Kegiatan/ Sub Kegiatan	Indikator Kinerja			Rencana Tahun 2023								Catatan Penting	Prakiraan Maju Rencana Tahun 2024							
		Capaian Program	Keluaran Sub Kegiatan	Hasil Kegiatan	Lokasi Output Kegiatan	Target Capaian Kinerja				Pagu Indikatif (Rp.)		Sumber Dana		Target Capaian Kinerja		Kebutuhan Dana/ Pagu Indikatif (Rp.)					
						Program		Keluaran Sub Kegiatan						Hasil Kegiatan			Tolok Ukur	Target			
						Sebelum	Sesudah	Sebelum	Sesudah	Sebelum	Sesudah			Sebelum	Sesudah						
1		URUSAN PEMERINTAHAN WAJIB YANG BERKAITAN DENGAN PELAYANAN DASAR																			
1	02		URUSAN PEMERINTAHAN BIDANG KESEHATAN														1,211,360,447	1,799,290,850		1,919,496,783	
1	02	01	PROGRAM PENUNJANG URUSAN PEMERINTAHAN DAERAH KABUPATEN/KOTA														1,211,360,447	1,212,290,558		1,332,496,491	
1	02	01	2.1 0	Peningkatan Pelayanan BLUD														1,211,360,447	1,212,290,558		1,332,496,491
1	02	01	2.1 01	Pelayanan dan Penunjang Pelayanan BLUD	Persentase Pelaksanaan Penunjang Urusan Pemerintahan Daerah Kabupaten	Jumlah BLUD yang Menyediakan Pelayanan dan Penunjang Pelayanan	Terlayannya BLUD	Kab. Purworejo, Semua Kecamatan, Semua Kelurahan	100%	100 %	1 Unit Kerja	1 Unit Kerja	100%	100 %	1,211,360,447	1,212,290,558	Pendapatan dari BLUD	Persentase Pelaksanaan Penunjang Urusan Pemerintahan Daerah Kabupaten	100 %	1,332,496,491	
1	02	02		PROGRAM PEMENUHAN UPAYA KESEHATAN PERORANGAN DAN UPAYA KESEHATAN MASYARAKAT														0	532,870,120		532,870,120
1	02	02	2.0 1	Penyediaan Fasilitas Pelayanan Kesehatan untuk UKM dan UKP Kewenangan Daerah Kabupaten/Kota														0	6,841,960		6,841,960
1	02	02	2.0 20	Pemeliharaan Rutin dan Berkala Alat Kesehatan/Alat Penunjang Medik Fasilitas Pelayanan Kesehatan	Persentase Ketercapaian Faskes yang Menyelenggarakan Pelayanan untuk Upaya Kesehatan Masyarakat dan Upaya Kesehatan Perorangan	Jumlah Alat Kesehatan/Alat Penunjang Medik Fasilitas Layanan Kesehatan yang Terpelihara Sesuai Standar	Tercapainya Fasilitas Kesehatan dan Lembaga yang Mendukung Fasilitas Pelayanan Kesehatan untuk Upaya Kesehatan Masyarakat dan Upaya Kesehatan Perorangan Sesuai Standar	Kab. Purworejo, Kutoarjo, Kutoarjo	100 %		15 Unit			1 Unit	0	6,841,960	DAK Non Fisik-BOKKB-BOK	Persentase Ketercapaian Faskes yang Menyelenggarakan Pelayanan untuk Upaya Kesehatan Masyarakat dan Upaya Kesehatan Perorangan	100 %	6,841,960	
1	02	02	2.0 2	Penyediaan Layanan Kesehatan untuk UKM dan UKP Rujukan Tingkat Daerah Kabupaten/Kota														0	526,028,160		526,028,160
1	02	02	2.0 01	Pengelolaan Pelayanan Kesehatan Ibu Hamil	Persentase Ketercapaian Faskes yang Menyelenggarakan Pelayanan untuk Upaya Kesehatan Masyarakat dan Upaya Kesehatan Perorangan	Jumlah Ibu Hamil yang Mendapatkan Pelayanan Kesehatan Sesuai Standar	Tercapainya Fasilitas Kesehatan yang Penyediaan Layanan Kesehatan untuk UKM dan UKP Sesuai Standar	Kab. Purworejo, Kutoarjo, Kutoarjo	100 %		106 Orang			1 Unit	0	26,703,060	DAK Non Fisik-BOKKB-BOK	Persentase Ketercapaian Faskes yang Menyelenggarakan Pelayanan untuk Upaya Kesehatan Masyarakat dan Upaya Kesehatan Perorangan	100 %	26,703,060	
1	02	02	2.0 04	Pengelolaan Pelayanan Kesehatan Balita	Persentase Ketercapaian Faskes yang Menyelenggarakan Pelayanan untuk Upaya Kesehatan Masyarakat dan Upaya Kesehatan Perorangan	Jumlah Balita yang Mendapatkan Pelayanan Kesehatan Sesuai Standar	Tercapainya Fasilitas Kesehatan yang Penyediaan Layanan Kesehatan untuk UKM dan UKP Sesuai Standar	Kab. Purworejo, Kutoarjo, Kutoarjo	100 %		678 Orang			1 Unit	0	47,740,320	DAK Non Fisik-BOKKB-BOK	Persentase Ketercapaian Faskes yang Menyelenggarakan Pelayanan untuk Upaya Kesehatan Masyarakat dan Upaya Kesehatan Perorangan	100 %	47,740,320	

**Perubahan Program dan Kegiatan Perangkat Daerah
Kabupaten Purworejo
Tahun 2023**

Unit Organisasi : 1.02.0.00.0.00.01.0000 DINAS KESEHATAN

Sub Unit Organisasi : 1.02.0.00.0.00.01.0012 PUSKESMAS KUTOARJO

Kode	Urusan/ Bidang Urusan/ Program/ Kegiatan/ Sub Kegiatan	Indikator Kinerja			Rencana Tahun 2023								Catatan Penting	Prakiraan Maju Rencana Tahun 2024				
		Capaian Program	Keluaran Sub Kegiatan	Hasil Kegiatan	Lokasi Output Kegiatan	Target Capaian Kinerja						Pagu Indikatif (Rp.)		Sumber Dana	Target Capaian Kinerja		Kebutuhan Dana/ Pagu Indikatif (Rp.)	
						Program		Keluaran Sub Kegiatan		Hasil Kegiatan					Tolok Ukur	Target		
						Sebelum	Sesudah	Sebelum	Sesudah	Sebelum	Sesudah	Sebelum						Sesudah
1.02.02.2.05	Pengelolaan Pelayanan Kesehatan pada Usia Pendidikan Dasar	Persentase Ketercapaian Faskes yang Menyelenggarakan Pelayanan untuk Upaya Kesehatan Masyarakat dan Upaya Kesehatan Perorangan	Jumlah Anak Usia Pendidikan Dasar yang Mendapatkan Pelayanan Kesehatan Sesuai Standar	Tercapainya Fasilitas Kesehatan yang Penyediaan Layanan Kesehatan untuk UKM dan UKP Sesuai Standar	Kab. Purworejo, Kutoarjo		100 %		6126 Orang		1 Unit	0	31,680,000	DAK Non Fisik-BOKKB-BOK	Persentase Ketercapaian Faskes yang Menyelenggarakan Pelayanan untuk Upaya Kesehatan Masyarakat dan Upaya Kesehatan Perorangan	100 %	31,680,000	
1.02.02.2.06	Pengelolaan Pelayanan Kesehatan pada Usia Produktif	Persentase Ketercapaian Faskes yang Menyelenggarakan Pelayanan untuk Upaya Kesehatan Masyarakat dan Upaya Kesehatan Perorangan	Jumlah Penduduk Usia Produktif yang Mendapatkan Pelayanan Kesehatan Sesuai Standar	Tercapainya Fasilitas Kesehatan yang Penyediaan Layanan Kesehatan untuk UKM dan UKP Sesuai Standar	Kab. Purworejo, Kutoarjo		100 %		9728 Orang		1 Unit	0	67,716,578	DAK Non Fisik-BOKKB-BOK	Persentase Ketercapaian Faskes yang Menyelenggarakan Pelayanan untuk Upaya Kesehatan Masyarakat dan Upaya Kesehatan Perorangan	100 %	67,716,578	
1.02.02.2.07	Pengelolaan Pelayanan Kesehatan pada Usia Lanjut	Persentase Ketercapaian Faskes yang Menyelenggarakan Pelayanan untuk Upaya Kesehatan Masyarakat dan Upaya Kesehatan Perorangan	Jumlah Penduduk Usia Lanjut yang Mendapatkan Pelayanan Kesehatan Sesuai Standar	Tercapainya Fasilitas Kesehatan yang Penyediaan Layanan Kesehatan untuk UKM dan UKP Sesuai Standar	Kab. Purworejo, Kutoarjo		100 %		2399 Orang		1 Unit	0	23,526,030	DAK Non Fisik-BOKKB-BOK	Persentase Ketercapaian Faskes yang Menyelenggarakan Pelayanan untuk Upaya Kesehatan Masyarakat dan Upaya Kesehatan Perorangan	100 %	23,526,030	
1.02.02.2.10	Pengelolaan Pelayanan Kesehatan Orang dengan Gangguan Jiwa Berat	Persentase Ketercapaian Faskes yang Menyelenggarakan Pelayanan untuk Upaya Kesehatan Masyarakat dan Upaya Kesehatan Perorangan	Jumlah Orang yang Mendapatkan Pelayanan Kesehatan Orang dengan Gangguan Jiwa Berat Sesuai Standar	Tercapainya Fasilitas Kesehatan yang Penyediaan Layanan Kesehatan untuk UKM dan UKP Sesuai Standar	Kab. Purworejo, Kutoarjo		100 %		113 Orang		1 Unit	0	4,200,000	DAK Non Fisik-BOKKB-BOK	Persentase Ketercapaian Faskes yang Menyelenggarakan Pelayanan untuk Upaya Kesehatan Masyarakat dan Upaya Kesehatan Perorangan	100 %	4,200,000	
1.02.02.2.11	Pengelolaan Pelayanan Kesehatan Orang Terduga Tuberkulosis	Persentase Ketercapaian Faskes yang Menyelenggarakan Pelayanan untuk Upaya Kesehatan Masyarakat dan Upaya Kesehatan Perorangan	Jumlah Orang Terduga Menderita Tuberkulosis yang Mendapatkan Pelayanan Sesuai Standar	Tercapainya Fasilitas Kesehatan yang Penyediaan Layanan Kesehatan untuk UKM dan UKP Sesuai Standar	Kab. Purworejo, Kutoarjo		100 %		174 Orang		1 Unit	0	9,600,000	DAK Non Fisik-BOKKB-BOK	Persentase Ketercapaian Faskes yang Menyelenggarakan Pelayanan untuk Upaya Kesehatan Masyarakat dan Upaya Kesehatan Perorangan	100 %	9,600,000	

**Perubahan Program dan Kegiatan Perangkat Daerah
Kabupaten Purworejo
Tahun 2023**

Unit Organisasi : 1.02.0.00.0.00.01.0000 DINAS KESEHATAN

Sub Unit Organisasi : 1.02.0.00.0.00.01.0012 PUSKESMAS KUTOARJO

Kode	Urusan/ Bidang Urusan/ Program/ Kegiatan/ Sub Kegiatan	Indikator Kinerja			Rencana Tahun 2023								Catatan Penting	Prakiraan Maju Rencana Tahun 2024				
		Capaian Program	Keluaran Sub Kegiatan	Hasil Kegiatan	Lokasi Output Kegiatan	Target Capaian Kinerja						Pagu Indikatif (Rp.)		Sumber Dana	Target Capaian Kinerja		Kebutuhan Dana/ Pagu Indikatif (Rp.)	
						Program		Keluaran Sub Kegiatan		Hasil Kegiatan					Tolok Ukur	Target		
						Sebelum	Sesudah	Sebelum	Sesudah	Sebelum	Sesudah	Sebelum						Sesudah
1.02.02.2.0.14	Pengelolaan Pelayanan Kesehatan bagi Penduduk Terdampak Krisis Kesehatan Akibat Bencana dan/atau Berpotensi Bencana	Persentase Ketercapaian Faskes yang Menyelenggarakan Pelayanan untuk Upaya Kesehatan Masyarakat dan Upaya Kesehatan Perorangan	Jumlah Dokumen Hasil Pengelolaan Pelayanan Kesehatan bagi Penduduk Terdampak Krisis Kesehatan Akibat Bencana dan/atau Berpotensi Bencana Sesuai Standar	Tercapainya Fasilitas Kesehatan yang Penyediaan Layanan Kesehatan untuk UKM dan UKP Sesuai Standar	Kab. Purworejo, Kutoarjo, Kutoarjo		100 %		1 Dokumen		1 Unit	0	600,000	DAK Non Fisik-BOKKB-BOK	Persentase Ketercapaian Faskes yang Menyelenggarakan Pelayanan untuk Upaya Kesehatan Masyarakat dan Upaya Kesehatan Perorangan	100 %	600,000	
1.02.02.2.0.15	Pengelolaan Pelayanan Kesehatan Gizi Masyarakat	Persentase Ketercapaian Faskes yang Menyelenggarakan Pelayanan untuk Upaya Kesehatan Masyarakat dan Upaya Kesehatan Perorangan	Jumlah Dokumen Hasil Pengelolaan Pelayanan Kesehatan Gizi Masyarakat	Tercapainya Fasilitas Kesehatan yang Penyediaan Layanan Kesehatan untuk UKM dan UKP Sesuai Standar	Kab. Purworejo, Kutoarjo, Kutoarjo		100 %		1 Dokumen		1 Unit	0	55,388,172	DAK Non Fisik-BOKKB-BOK	Persentase Ketercapaian Faskes yang Menyelenggarakan Pelayanan untuk Upaya Kesehatan Masyarakat dan Upaya Kesehatan Perorangan	100 %	55,388,172	
1.02.02.2.0.16	Pengelolaan Pelayanan Kesehatan Kerja dan Olahraga	Persentase Ketercapaian Faskes yang Menyelenggarakan Pelayanan untuk Upaya Kesehatan Masyarakat dan Upaya Kesehatan Perorangan	Jumlah Dokumen Hasil Pengelolaan Pelayanan Kesehatan Kerja dan Olahraga	Tercapainya Fasilitas Kesehatan yang Penyediaan Layanan Kesehatan untuk UKM dan UKP Sesuai Standar	Kab. Purworejo, Kutoarjo, Kutoarjo		100 %		1 Dokumen		1 Unit	0	26,370,000	DAK Non Fisik-BOKKB-BOK	Persentase Ketercapaian Faskes yang Menyelenggarakan Pelayanan untuk Upaya Kesehatan Masyarakat dan Upaya Kesehatan Perorangan	100 %	26,370,000	
1.02.02.2.0.17	Pengelolaan Pelayanan Kesehatan Lingkungan	Persentase Ketercapaian Faskes yang Menyelenggarakan Pelayanan untuk Upaya Kesehatan Masyarakat dan Upaya Kesehatan Perorangan	Jumlah Dokumen Hasil Pengelolaan Pelayanan Kesehatan Lingkungan	Tercapainya Fasilitas Kesehatan yang Penyediaan Layanan Kesehatan untuk UKM dan UKP Sesuai Standar	Kab. Purworejo, Kutoarjo, Kutoarjo		100 %		1 Dokumen		1 Unit	0	3,240,000	DAK Non Fisik-BOKKB-BOK	Persentase Ketercapaian Faskes yang Menyelenggarakan Pelayanan untuk Upaya Kesehatan Masyarakat dan Upaya Kesehatan Perorangan	100 %	3,240,000	
1.02.02.2.0.20	Pengelolaan Surveilans Kesehatan	Persentase Ketercapaian Faskes yang Menyelenggarakan Pelayanan untuk Upaya Kesehatan Masyarakat dan Upaya Kesehatan Perorangan	Jumlah Dokumen Hasil Pengelolaan Surveilans Kesehatan	Tercapainya Fasilitas Kesehatan yang Penyediaan Layanan Kesehatan untuk UKM dan UKP Sesuai Standar	Kab. Purworejo, Kutoarjo, Kutoarjo		100 %		1 Dokumen		1 Unit	0	27,000,000	DAK Non Fisik-BOKKB-BOK	Persentase Ketercapaian Faskes yang Menyelenggarakan Pelayanan untuk Upaya Kesehatan Masyarakat dan Upaya Kesehatan Perorangan	100 %	27,000,000	

**Perubahan Program dan Kegiatan Perangkat Daerah
Kabupaten Purworejo
Tahun 2023**

Unit Organisasi : 1.02.0.00.0.00.01.0000 DINAS KESEHATAN

Sub Unit Organisasi : 1.02.0.00.0.00.01.0012 PUSKESMAS KUTOARJO

Kode	Urusan/ Bidang Urusan/ Program/ Kegiatan/ Sub Kegiatan	Indikator Kinerja			Rencana Tahun 2023								Catatan Penting	Prakiraan Maju Rencana Tahun 2024				
		Capaian Program	Keluaran Sub Kegiatan	Hasil Kegiatan	Lokasi Output Kegiatan	Target Capaian Kinerja						Pagu Indikatif (Rp.)		Sumber Dana	Target Capaian Kinerja		Kebutuhan Dana/ Pagu Indikatif (Rp.)	
						Program		Keluaran Sub Kegiatan		Hasil Kegiatan					Tolok Ukur	Target		
						Sebelum	Sesudah	Sebelum	Sesudah	Sebelum	Sesudah	Sebelum						Sesudah
1.02.02.2.02.22	Pengelolaan Pelayanan Kesehatan Jiwa dan NAPZA	Persentase Ketercapaian Faskes yang Menyelenggarakan Pelayanan untuk Upaya Kesehatan Masyarakat dan Upaya Kesehatan Perorangan	Jumlah Penyalahguna NAPZA yang Mendapatkan Pelayanan Kesehatan	Tercapainya Fasilitas Kesehatan yang Penyediaan Layanan Kesehatan untuk UKM dan UKP Sesuai Standar	Kab. Purworejo, Kutoarjo		100 %		113 Orang		1 Unit	0	3,000,000	DAK Non Fisik-BOKKB-BOK	Persentase Ketercapaian Faskes yang Menyelenggarakan Pelayanan untuk Upaya Kesehatan Masyarakat dan Upaya Kesehatan Perorangan	100 %	3,000,000	
1.02.02.2.02.25	Pelayanan Kesehatan Penyakit Menular dan Tidak Menular	Persentase Ketercapaian Faskes yang Menyelenggarakan Pelayanan untuk Upaya Kesehatan Masyarakat dan Upaya Kesehatan Perorangan	Jumlah Dokumen Hasil Pelayanan Kesehatan Penyakit Menular dan Tidak Menular	Tercapainya Fasilitas Kesehatan yang Penyediaan Layanan Kesehatan untuk UKM dan UKP Sesuai Standar	Kab. Purworejo, Kutoarjo		100 %		1 Dokumen		1 Unit	0	74,520,000	DAK Non Fisik-BOKKB-BOK	Persentase Ketercapaian Faskes yang Menyelenggarakan Pelayanan untuk Upaya Kesehatan Masyarakat dan Upaya Kesehatan Perorangan	100 %	74,520,000	
1.02.02.2.02.28	Pengambilan dan Pengiriman Spesimen Penyakit Potensial KLB ke Laboratorium Rujukan/Nasional	Persentase Ketercapaian Faskes yang Menyelenggarakan Pelayanan untuk Upaya Kesehatan Masyarakat dan Upaya Kesehatan Perorangan	Jumlah Spesimen Penyakit Potensial Kejadian Luar Biasa (KLB) ke Laboratorium Rujukan/Nasional yang Didistribusikan	Tercapainya Fasilitas Kesehatan yang Penyediaan Layanan Kesehatan untuk UKM dan UKP Sesuai Standar	Kab. Purworejo, Kutoarjo		100 %		30 Paket		1 Unit	0	3,750,000	DAK Non Fisik-BOKKB-BOK	Persentase Ketercapaian Faskes yang Menyelenggarakan Pelayanan untuk Upaya Kesehatan Masyarakat dan Upaya Kesehatan Perorangan	100 %	3,750,000	
1.02.02.2.02.33	Operasional Pelayanan Puskesmas	Persentase Ketercapaian Faskes yang Menyelenggarakan Pelayanan untuk Upaya Kesehatan Masyarakat dan Upaya Kesehatan Perorangan	Jumlah Dokumen Operasional Pelayanan Puskesmas	Tercapainya Fasilitas Kesehatan yang Penyediaan Layanan Kesehatan untuk UKM dan UKP Sesuai Standar	Kab. Purworejo, Kutoarjo		100 %		1 Dokumen		1 Unit	0	119,314,000	DAK Non Fisik-BOKKB-BOK	Persentase Ketercapaian Faskes yang Menyelenggarakan Pelayanan untuk Upaya Kesehatan Masyarakat dan Upaya Kesehatan Perorangan	100 %	119,314,000	
1.02.02.2.02.36	Investigasi Awal Kejadian Tidak Diharapkan (Kejadian Ikutan Pasca Imunisasi dan Pemberian Obat Massal)	Persentase Ketercapaian Faskes yang Menyelenggarakan Pelayanan untuk Upaya Kesehatan Masyarakat dan Upaya Kesehatan Perorangan	Jumlah Laporan Hasil Investigasi Awal Kejadian Tidak Diharapkan (Kejadian Ikutan Pasca Imunisasi dan Pemberian Obat Massal)	Tercapainya Fasilitas Kesehatan yang Penyediaan Layanan Kesehatan untuk UKM dan UKP Sesuai Standar	Kab. Purworejo, Kutoarjo		100 %		1 Laporan		1 Unit	0	720,000	DAK Non Fisik-BOKKB-BOK	Persentase Ketercapaian Faskes yang Menyelenggarakan Pelayanan untuk Upaya Kesehatan Masyarakat dan Upaya Kesehatan Perorangan	100 %	720,000	

**Perubahan Program dan Kegiatan Perangkat Daerah
Kabupaten Purworejo
Tahun 2023**

Unit Organisasi : 1.02.0.00.0.00.01.0000 DINAS KESEHATAN

Sub Unit Organisasi : 1.02.0.00.0.00.01.0012 PUSKESMAS KUTOARJO

Kode	Urusan/ Bidang Urusan/ Program/ Kegiatan/ Sub Kegiatan	Indikator Kinerja			Rencana Tahun 2023								Catatan Penting	Prakiraan Maju Rencana Tahun 2024				
		Capaian Program	Keluaran Sub Kegiatan	Hasil Kegiatan	Lokasi Output Kegiatan	Target Capaian Kinerja						Pagu Indikatif (Rp.)		Sumber Dana	Target Capaian Kinerja		Kebutuhan Dana/ Pagu Indikatif (Rp.)	
						Program		Keluaran Sub Kegiatan		Hasil Kegiatan					Tolok Ukur	Target		
						Sebelum	Sesudah	Sebelum	Sesudah	Sebelum	Sesudah	Sebelum						Sesudah
1.02.02.2.02.42	Pengelolaan pelayanan kesehatan Malaria	Persentase Ketercapaian Faskes yang Menyelenggarakan Pelayanan untuk Upaya Kesehatan Masyarakat dan Upaya Kesehatan Perorangan	Jumlah orang yang mendapatkan pelayanan kesehatan malaria	Tercapainya Fasilitas Kesehatan yang Penyediaan Layanan Kesehatan untuk UKM dan UKP Sesuai Standar	Kab. Purworejo, Kutoarjo, Kutoarjo		100 %		4 Orang		1 Unit	0	960,000	DAK Non Fisik-BOKKB-BOK	Persentase Ketercapaian Faskes yang Menyelenggarakan Pelayanan untuk Upaya Kesehatan Masyarakat dan Upaya Kesehatan Perorangan	100 %	960,000	
1.02.05	PROGRAM PEMBERDAYAAN MASYARAKAT BIDANG KESEHATAN											0	54,130,172		54,130,172			
1.02.05.2.03	Pengembangan dan Pelaksanaan Upaya Kesehatan Bersumber Daya Masyarakat (UKBM) Tingkat Daerah Kabupaten/Kota											0	54,130,172		54,130,172			
1.02.05.2.03.01	Bimbingan Teknis dan Supervisi Pengembangan dan Pelaksanaan Upaya Kesehatan Bersumber Daya Masyarakat (UKBM)	Persentase Desa Siaga Aktif Mandiri	Jumlah Dokumen Hasil Bimbingan Teknis dan Supervisi Upaya Kesehatan Bersumber Daya Masyarakat (UKBM)	Tercapainya Jumlah Posyandu Aktif	Kab. Purworejo, Kutoarjo, Kutoarjo		35 %		1 Dokumen		133 Desa	0	54,130,172	DAK Non Fisik-BOKKB-BOK	Persentase Desa Siaga Aktif Mandiri	35 %	54,130,172	
TOTAL												1,211,360,447	1,799,290,850		1,919,496,783			

**Perubahan Program dan Kegiatan Perangkat Daerah
Kabupaten Purworejo
Tahun 2023**

Unit Organisasi : 1.02.0.00.0.00.01.0000 DINAS KESEHATAN
Sub Unit Organisasi : 1.02.0.00.0.00.01.0013 PUSKESMAS PITURUH

Kode	Urusan/ Bidang Urusan/ Program/ Kegiatan/ Sub Kegiatan	Indikator Kinerja			Rencana Tahun 2023								Catatan Penting	Prakiraan Maju Rencana Tahun 2024							
		Capaian Program	Keluaran Sub Kegiatan	Hasil Kegiatan	Lokasi Output Kegiatan	Target Capaian Kinerja						Pagu Indikatif (Rp.)		Sumber Dana	Target Capaian Kinerja		Kebutuhan Dana/ Pagu Indikatif (Rp.)				
						Program		Keluaran Sub Kegiatan		Hasil Kegiatan					Tolok Ukur	Target					
						Sebelum	Sesudah	Sebelum	Sesudah	Sebelum	Sesudah	Sebelum						Sesudah			
1		URUSAN PEMERINTAHAN WAJIB YANG BERKAITAN DENGAN PELAYANAN DASAR																			
1	02		URUSAN PEMERINTAHAN BIDANG KESEHATAN														2,140,470,501	2,821,799,540		2,944,778,340	
1	02	01	PROGRAM PENUNJANG URUSAN PEMERINTAHAN DAERAH KABUPATEN/KOTA														2,140,470,501	2,231,538,751		2,354,517,551	
1	02	01	2.1 0	Peningkatan Pelayanan BLUD														2,140,470,501	2,231,538,751		2,354,517,551
1	02	01	2.1 01	Pelayanan dan Penunjang Pelayanan BLUD	Persentase Pelaksanaan Penunjang Urusan Pemerintahan Daerah Kabupaten	Jumlah BLUD yang Menyediakan Pelayanan dan Penunjang Pelayanan	Terlayannya BLUD	Kab. Purworejo, Semua Kecamatan, Semua Kelurahan	100%	100 %	1 Unit Kerja	1 Unit Kerja	100%	100 %	2,140,470,501	2,231,538,751	Pendapatan dari BLUD	Persentase Pelaksanaan Penunjang Urusan Pemerintahan Daerah Kabupaten	100 %	2,354,517,551	
1	02	02		PROGRAM PEMENUHAN UPAYA KESEHATAN PERORANGAN DAN UPAYA KESEHATAN MASYARAKAT														0	590,260,789		590,260,789
1	02	02	2.0 1	Penyediaan Fasilitas Pelayanan Kesehatan untuk UKM dan UKP Kewenangan Daerah Kabupaten/Kota														0	6,476,960		6,476,960
1	02	02	2.0 20	Pemeliharaan Rutin dan Berkala Alat Kesehatan/Alat Penunjang Medik Fasilitas Pelayanan Kesehatan	Persentase Ketercapaian Faskes yang Menyelenggarakan Pelayanan untuk Upaya Kesehatan Masyarakat dan Upaya Kesehatan Perorangan	Jumlah Alat Kesehatan/Alat Penunjang Medik Fasilitas Layanan Kesehatan yang Terpelihara Sesuai Standar	Tercapainya Fasilitas Kesehatan dan Lembaga yang Mendukung Fasilitas Pelayanan Kesehatan untuk Upaya Kesehatan Masyarakat dan Upaya Kesehatan Perorangan Sesuai Standar	Kab. Purworejo, Pituruh, Pituruh	100 %		11 Unit		1 Unit	0	6,476,960	DAK Non Fisik-BOKKB-BOK	Persentase Ketercapaian Faskes yang Menyelenggarakan Pelayanan untuk Upaya Kesehatan Masyarakat dan Upaya Kesehatan Perorangan	100 %	6,476,960		
1	02	02	2.0 2	Penyediaan Layanan Kesehatan untuk UKM dan UKP Rujukan Tingkat Daerah Kabupaten/Kota														0	583,783,829		583,783,829
1	02	02	2.0 01	Pengelolaan Pelayanan Kesehatan Ibu Hamil	Persentase Ketercapaian Faskes yang Menyelenggarakan Pelayanan untuk Upaya Kesehatan Masyarakat dan Upaya Kesehatan Perorangan	Jumlah Ibu Hamil yang Mendapatkan Pelayanan Kesehatan Sesuai Standar	Tercapainya Fasilitas Kesehatan yang Penyediaan Layanan Kesehatan untuk UKM dan UKP Sesuai Standar	Kab. Purworejo, Pituruh, Pituruh	100 %		342 Orang		1 Unit	0	86,334,000	DAK Non Fisik-BOKKB-BOK	Persentase Ketercapaian Faskes yang Menyelenggarakan Pelayanan untuk Upaya Kesehatan Masyarakat dan Upaya Kesehatan Perorangan	100 %	86,334,000		
1	02	02	2.0 04	Pengelolaan Pelayanan Kesehatan Balita	Persentase Ketercapaian Faskes yang Menyelenggarakan Pelayanan untuk Upaya Kesehatan Masyarakat dan Upaya Kesehatan Perorangan	Jumlah Balita yang Mendapatkan Pelayanan Kesehatan Sesuai Standar	Tercapainya Fasilitas Kesehatan yang Penyediaan Layanan Kesehatan untuk UKM dan UKP Sesuai Standar	Kab. Purworejo, Pituruh, Pituruh	100 %		1644 Orang		1 Unit	0	9,750,000	DAK Non Fisik-BOKKB-BOK	Persentase Ketercapaian Faskes yang Menyelenggarakan Pelayanan untuk Upaya Kesehatan Masyarakat dan Upaya Kesehatan Perorangan	100 %	9,750,000		

**Perubahan Program dan Kegiatan Perangkat Daerah
Kabupaten Purworejo
Tahun 2023**

Unit Organisasi : 1.02.0.00.0.00.01.0000 DINAS KESEHATAN
Sub Unit Organisasi : 1.02.0.00.0.00.01.0013 PUSKESMAS PITURUH

Kode	Urusan/ Bidang Urusan/ Program/ Kegiatan/ Sub Kegiatan	Indikator Kinerja			Rencana Tahun 2023								Catatan Penting	Prakiraan Maju Rencana Tahun 2024				
		Capaian Program	Keluaran Sub Kegiatan	Hasil Kegiatan	Lokasi Output Kegiatan	Target Capaian Kinerja						Pagu Indikatif (Rp.)		Sumber Dana	Target Capaian Kinerja		Kebutuhan Dana/ Pagu Indikatif (Rp.)	
						Program		Keluaran Sub Kegiatan		Hasil Kegiatan					Tolok Ukur	Target		
						Sebelum	Sesudah	Sebelum	Sesudah	Sebelum	Sesudah	Sebelum						Sesudah
1.02.02.2.05	Pengelolaan Pelayanan Kesehatan pada Usia Pendidikan Dasar	Persentase Ketercapaian Faskes yang Menyelenggarakan Pelayanan untuk Upaya Kesehatan Masyarakat dan Upaya Kesehatan Perorangan	Jumlah Anak Usia Pendidikan Dasar yang Mendapatkan Pelayanan Kesehatan Sesuai Standar	Tercapainya Fasilitas Kesehatan yang Penyediaan Layanan Kesehatan untuk UKM dan UKP Sesuai Standar	Kab. Purworejo, Pituruh, Pituruh		100 %		3838 Orang		1 Unit	0	17,520,000	DAK Non Fisik-BOKKB-BOK	Persentase Ketercapaian Faskes yang Menyelenggarakan Pelayanan untuk Upaya Kesehatan Masyarakat dan Upaya Kesehatan Perorangan	100 %	17,520,000	
1.02.02.2.06	Pengelolaan Pelayanan Kesehatan pada Usia Produktif	Persentase Ketercapaian Faskes yang Menyelenggarakan Pelayanan untuk Upaya Kesehatan Masyarakat dan Upaya Kesehatan Perorangan	Jumlah Penduduk Usia Produktif yang Mendapatkan Pelayanan Kesehatan Sesuai Standar	Tercapainya Fasilitas Kesehatan yang Penyediaan Layanan Kesehatan untuk UKM dan UKP Sesuai Standar	Kab. Purworejo, Pituruh, Pituruh		100 %		24644 Orang		1 Unit	0	92,980,398	DAK Non Fisik-BOKKB-BOK	Persentase Ketercapaian Faskes yang Menyelenggarakan Pelayanan untuk Upaya Kesehatan Masyarakat dan Upaya Kesehatan Perorangan	100 %	92,980,398	
1.02.02.2.07	Pengelolaan Pelayanan Kesehatan pada Usia Lanjut	Persentase Ketercapaian Faskes yang Menyelenggarakan Pelayanan untuk Upaya Kesehatan Masyarakat dan Upaya Kesehatan Perorangan	Jumlah Penduduk Usia Lanjut yang Mendapatkan Pelayanan Kesehatan Sesuai Standar	Tercapainya Fasilitas Kesehatan yang Penyediaan Layanan Kesehatan untuk UKM dan UKP Sesuai Standar	Kab. Purworejo, Pituruh, Pituruh		100 %		6702 Orang		1 Unit	0	21,900,000	DAK Non Fisik-BOKKB-BOK	Persentase Ketercapaian Faskes yang Menyelenggarakan Pelayanan untuk Upaya Kesehatan Masyarakat dan Upaya Kesehatan Perorangan	100 %	21,900,000	
1.02.02.2.08	Pengelolaan Pelayanan Kesehatan Penderita Hipertensi	Persentase Ketercapaian Faskes yang Menyelenggarakan Pelayanan untuk Upaya Kesehatan Masyarakat dan Upaya Kesehatan Perorangan	Jumlah Penderita Hipertensi yang Mendapatkan Pelayanan Kesehatan Sesuai Standar	Tercapainya Fasilitas Kesehatan yang Penyediaan Layanan Kesehatan untuk UKM dan UKP Sesuai Standar	Kab. Purworejo, Pituruh, Pituruh		100 %		11723 Orang		1 Unit	0	36,567,400	DAK Non Fisik-BOKKB-BOK	Persentase Ketercapaian Faskes yang Menyelenggarakan Pelayanan untuk Upaya Kesehatan Masyarakat dan Upaya Kesehatan Perorangan	100 %	36,567,400	
1.02.02.2.10	Pengelolaan Pelayanan Kesehatan Orang dengan Gangguan Jiwa Berat	Persentase Ketercapaian Faskes yang Menyelenggarakan Pelayanan untuk Upaya Kesehatan Masyarakat dan Upaya Kesehatan Perorangan	Jumlah Orang yang Mendapatkan Pelayanan Kesehatan Orang dengan Gangguan Jiwa Berat Sesuai Standar	Tercapainya Fasilitas Kesehatan yang Penyediaan Layanan Kesehatan untuk UKM dan UKP Sesuai Standar	Kab. Purworejo, Pituruh, Pituruh		100 %		318 Orang		1 Unit	0	15,222,840	DAK Non Fisik-BOKKB-BOK	Persentase Ketercapaian Faskes yang Menyelenggarakan Pelayanan untuk Upaya Kesehatan Masyarakat dan Upaya Kesehatan Perorangan	100 %	15,222,840	

**Perubahan Program dan Kegiatan Perangkat Daerah
Kabupaten Purworejo
Tahun 2023**

Unit Organisasi : 1.02.0.00.0.00.01.0000 DINAS KESEHATAN
Sub Unit Organisasi : 1.02.0.00.0.00.01.0013 PUSKESMAS PITURUH

Kode	Urusan/ Bidang Urusan/ Program/ Kegiatan/ Sub Kegiatan	Indikator Kinerja			Rencana Tahun 2023								Catatan Penting	Prakiraan Maju Rencana Tahun 2024				
		Capaian Program	Keluaran Sub Kegiatan	Hasil Kegiatan	Lokasi Output Kegiatan	Target Capaian Kinerja						Pagu Indikatif (Rp.)		Sumber Dana	Target Capaian Kinerja		Kebutuhan Dana/ Pagu Indikatif (Rp.)	
						Program		Keluaran Sub Kegiatan		Hasil Kegiatan					Tolok Ukur	Target		
						Sebelum	Sesudah	Sebelum	Sesudah	Sebelum	Sesudah	Sebelum						Sesudah
1.02.02.2.02.11	Pengelolaan Pelayanan Kesehatan Orang Terduga Tuberkulosis	Persentase Ketercapaian Faskes yang Menyelenggarakan Pelayanan untuk Upaya Kesehatan Masyarakat dan Upaya Kesehatan Perorangan	Jumlah Orang Menderita Tuberkulosis yang Mendapatkan Pelayanan Sesuai Standar	Tercapainya Fasilitas Kesehatan yang Penyediaan Layanan Kesehatan untuk UKM dan UKP Sesuai Standar	Kab. Purworejo, Pituruh, Pituruh		100 %		444 Orang		1 Unit	0	10,750,000	DAK Non Fisik-BOKKB-BOK	Persentase Ketercapaian Faskes yang Menyelenggarakan Pelayanan untuk Upaya Kesehatan Masyarakat dan Upaya Kesehatan Perorangan	100 %	10,750,000	
1.02.02.2.02.12	Pengelolaan Pelayanan Kesehatan Orang dengan Risiko Terinfeksi HIV	Persentase Ketercapaian Faskes yang Menyelenggarakan Pelayanan untuk Upaya Kesehatan Masyarakat dan Upaya Kesehatan Perorangan	Jumlah Orang Menderita HIV yang Mendapatkan Pelayanan Sesuai Standar	Tercapainya Fasilitas Kesehatan yang Penyediaan Layanan Kesehatan untuk UKM dan UKP Sesuai Standar	Kab. Purworejo, Pituruh, Pituruh		100 %		424 Orang		1 Unit	0	4,440,000	DAK Non Fisik-BOKKB-BOK	Persentase Ketercapaian Faskes yang Menyelenggarakan Pelayanan untuk Upaya Kesehatan Masyarakat dan Upaya Kesehatan Perorangan	100 %	4,440,000	
1.02.02.2.02.15	Pengelolaan Pelayanan Kesehatan Gizi Masyarakat	Persentase Ketercapaian Faskes yang Menyelenggarakan Pelayanan untuk Upaya Kesehatan Masyarakat dan Upaya Kesehatan Perorangan	Jumlah Dokumen Hasil Pengelolaan Pelayanan Kesehatan Gizi Masyarakat	Tercapainya Fasilitas Kesehatan yang Penyediaan Layanan Kesehatan untuk UKM dan UKP Sesuai Standar	Kab. Purworejo, Pituruh, Pituruh		100 %		1 Dokumen		1 Unit	0	48,426,000	DAK Non Fisik-BOKKB-BOK	Persentase Ketercapaian Faskes yang Menyelenggarakan Pelayanan untuk Upaya Kesehatan Masyarakat dan Upaya Kesehatan Perorangan	100 %	48,426,000	
1.02.02.2.02.17	Pengelolaan Pelayanan Kesehatan Lingkungan	Persentase Ketercapaian Faskes yang Menyelenggarakan Pelayanan untuk Upaya Kesehatan Masyarakat dan Upaya Kesehatan Perorangan	Jumlah Dokumen Hasil Pengelolaan Pelayanan Kesehatan Lingkungan	Tercapainya Fasilitas Kesehatan yang Penyediaan Layanan Kesehatan untuk UKM dan UKP Sesuai Standar	Kab. Purworejo, Pituruh, Pituruh		100 %		1 Dokumen		1 Unit	0	18,475,000	DAK Non Fisik-BOKKB-BOK	Persentase Ketercapaian Faskes yang Menyelenggarakan Pelayanan untuk Upaya Kesehatan Masyarakat dan Upaya Kesehatan Perorangan	100 %	18,475,000	
1.02.02.2.02.18	Pengelolaan Pelayanan Promosi Kesehatan	Persentase Ketercapaian Faskes yang Menyelenggarakan Pelayanan untuk Upaya Kesehatan Masyarakat dan Upaya Kesehatan Perorangan	Jumlah Dokumen Hasil Pengelolaan Pelayanan Promosi Kesehatan	Tercapainya Fasilitas Kesehatan yang Penyediaan Layanan Kesehatan untuk UKM dan UKP Sesuai Standar	Kab. Purworejo, Pituruh, Pituruh		100 %		1 Dokumen		1 Unit	0	1,720,500	DAK Non Fisik-BOKKB-BOK	Persentase Ketercapaian Faskes yang Menyelenggarakan Pelayanan untuk Upaya Kesehatan Masyarakat dan Upaya Kesehatan Perorangan	100 %	1,720,500	

**Perubahan Program dan Kegiatan Perangkat Daerah
Kabupaten Purworejo
Tahun 2023**

Unit Organisasi : 1.02.0.00.0.00.01.0000 DINAS KESEHATAN
Sub Unit Organisasi : 1.02.0.00.0.00.01.0013 PUSKESMAS PITURUH

Kode	Urusan/ Bidang Urusan/ Program/ Kegiatan/ Sub Kegiatan	Indikator Kinerja			Rencana Tahun 2023								Catatan Penting	Prakiraan Maju Rencana Tahun 2024				
		Capaian Program	Keluaran Sub Kegiatan	Hasil Kegiatan	Lokasi Output Kegiatan	Target Capaian Kinerja						Pagu Indikatif (Rp.)		Sumber Dana	Target Capaian Kinerja		Kebutuhan Dana/ Pagu Indikatif (Rp.)	
						Program		Keluaran Sub Kegiatan		Hasil Kegiatan					Tolok Ukur	Target		
						Sebelum	Sesudah	Sebelum	Sesudah	Sebelum	Sesudah	Sebelum						Sesudah
1.02.02.2.020	Pengelolaan Surveilans Kesehatan	Persentase Ketercapaian Faskes yang Menyelenggarakan Pelayanan untuk Upaya Kesehatan Masyarakat dan Upaya Kesehatan Perorangan	Jumlah Dokumen Hasil Pengelolaan Surveilans Kesehatan	Tercapainya Fasilitas Kesehatan yang Penyediaan Layanan Kesehatan untuk UKM dan UKP Sesuai Standar	Kab. Purworejo, Pituruh, Pituruh		100 %		1 Dokumen		1 Unit	0	20,200,000	DAK Non Fisik-BOKKB-BOK	Persentase Ketercapaian Faskes yang Menyelenggarakan Pelayanan untuk Upaya Kesehatan Masyarakat dan Upaya Kesehatan Perorangan	100 %	20,200,000	
1.02.02.2.025	Pelayanan Kesehatan Penyakit Menular dan Tidak Menular	Persentase Ketercapaian Faskes yang Menyelenggarakan Pelayanan untuk Upaya Kesehatan Masyarakat dan Upaya Kesehatan Perorangan	Jumlah Dokumen Hasil Pelayanan Kesehatan Penyakit Menular dan Tidak Menular	Tercapainya Fasilitas Kesehatan yang Penyediaan Layanan Kesehatan untuk UKM dan UKP Sesuai Standar	Kab. Purworejo, Pituruh, Pituruh		100 %		1 Dokumen		1 Unit	0	37,209,984	DAK Non Fisik-BOKKB-BOK	Persentase Ketercapaian Faskes yang Menyelenggarakan Pelayanan untuk Upaya Kesehatan Masyarakat dan Upaya Kesehatan Perorangan	100 %	37,209,984	
1.02.02.2.033	Operasional Pelayanan Puskesmas	Persentase Ketercapaian Faskes yang Menyelenggarakan Pelayanan untuk Upaya Kesehatan Masyarakat dan Upaya Kesehatan Perorangan	Jumlah Dokumen Operasional Pelayanan Puskesmas	Tercapainya Fasilitas Kesehatan yang Penyediaan Layanan Kesehatan untuk UKM dan UKP Sesuai Standar	Kab. Purworejo, Pituruh, Pituruh		100 %		1 Dokumen		1 Unit	0	121,932,800	DAK Non Fisik-BOKKB-BOK	Persentase Ketercapaian Faskes yang Menyelenggarakan Pelayanan untuk Upaya Kesehatan Masyarakat dan Upaya Kesehatan Perorangan	100 %	121,932,800	
1.02.02.2.036	Investigasi Awal Kejadian Tidak Diharapkan (Kejadian Ikutan Pasca Imunisasi dan Pemberian Obat Massal)	Persentase Ketercapaian Faskes yang Menyelenggarakan Pelayanan untuk Upaya Kesehatan Masyarakat dan Upaya Kesehatan Perorangan	Jumlah Laporan Hasil Investigasi Awal Kejadian Tidak Diharapkan (Kejadian Ikutan Pasca Imunisasi dan Pemberian Obat Massal)	Tercapainya Fasilitas Kesehatan yang Penyediaan Layanan Kesehatan untuk UKM dan UKP Sesuai Standar	Kab. Purworejo, Pituruh, Pituruh		100 %		1 Laporan		1 Unit	0	25,454,917	DAK Non Fisik-BOKKB-BOK	Persentase Ketercapaian Faskes yang Menyelenggarakan Pelayanan untuk Upaya Kesehatan Masyarakat dan Upaya Kesehatan Perorangan	100 %	25,454,917	
1.02.02.2.037	Pelaksanaan Kewaspadaan Dini dan Respon Wabah	Persentase Ketercapaian Faskes yang Menyelenggarakan Pelayanan untuk Upaya Kesehatan Masyarakat dan Upaya Kesehatan Perorangan	Jumlah Dokumen Hasil Pelaksanaan Kewaspadaan Dini dan Respon Wabah	Tercapainya Fasilitas Kesehatan yang Penyediaan Layanan Kesehatan untuk UKM dan UKP Sesuai Standar	Kab. Purworejo, Pituruh, Pituruh		100 %		1 Dokumen		1 Unit	0	14,899,990	DAK Non Fisik-BOKKB-BOK	Persentase Ketercapaian Faskes yang Menyelenggarakan Pelayanan untuk Upaya Kesehatan Masyarakat dan Upaya Kesehatan Perorangan	100 %	14,899,990	
TOTAL												2,140,470,501	2,821,799,540		2,944,778,340			

**Perubahan Program dan Kegiatan Perangkat Daerah
Kabupaten Purworejo
Tahun 2023**

Unit Organisasi : 1.02.0.00.0.00.01.0000 DINAS KESEHATAN
Sub Unit Organisasi : 1.02.0.00.0.00.01.0014 PUSKESMAS BANYUURIP

Kode	Urusan/ Bidang Urusan/ Program/ Kegiatan/ Sub Kegiatan	Indikator Kinerja			Rencana Tahun 2023								Catatan Penting	Prakiraan Maju Rencana Tahun 2024							
		Capaian Program	Keluaran Sub Kegiatan	Hasil Kegiatan	Lokasi Output Kegiatan	Target Capaian Kinerja						Pagu Indikatif (Rp.)		Sumber Dana	Target Capaian Kinerja		Kebutuhan Dana/ Pagu Indikatif (Rp.)				
						Program		Keluaran Sub Kegiatan		Hasil Kegiatan					Tolok Ukur	Target					
						Sebelum	Sesudah	Sebelum	Sesudah	Sebelum	Sesudah	Sebelum						Sesudah			
1		URUSAN PEMERINTAHAN WAJIB YANG BERKAITAN DENGAN PELAYANAN DASAR																			
1	02		URUSAN PEMERINTAHAN BIDANG KESEHATAN														1,540,500,113	2,162,977,834		2,281,352,543	
1	02	01	PROGRAM PENUNJANG URUSAN PEMERINTAHAN DAERAH KABUPATEN/KOTA														1,540,500,113	1,576,175,415		1,694,550,124	
1	02	01	2.1 0	Peningkatan Pelayanan BLUD														1,540,500,113	1,576,175,415		1,694,550,124
1	02	01	2.1 01	Pelayanan dan Penunjang Pelayanan BLUD	Persentase Pelaksanaan Penunjang Urusan Pemerintahan Daerah Kabupaten	Jumlah BLUD yang Menyediakan Pelayanan dan Penunjang Pelayanan	Terlayannya BLUD	Kab. Purworejo, Semua Kecamatan, Semua Kelurahan	100%	100 %	1 Unit Kerja	1 Unit Kerja	100%	100 %	1,540,500,113	1,576,175,415	Pendapatan dari BLUD	Persentase Pelaksanaan Penunjang Urusan Pemerintahan Daerah Kabupaten	100 %	1,694,550,124	
1	02	02		PROGRAM PEMENUHAN UPAYA KESEHATAN PERORANGAN DAN UPAYA KESEHATAN MASYARAKAT														0	578,144,411		578,144,411
1	02	02	2.0 1	Penyediaan Fasilitas Pelayanan Kesehatan untuk UKM dan UKP Kewenangan Daerah Kabupaten/Kota														0	6,353,960		6,353,960
1	02	02	2.0 20	Pemeliharaan Rutin dan Berkala Alat Kesehatan/Alat Penunjang Medik Fasilitas Pelayanan Kesehatan	Persentase Ketercapaian Faskes yang Menyelenggarakan Pelayanan untuk Upaya Kesehatan Masyarakat dan Upaya Kesehatan Perorangan	Jumlah Alat Kesehatan/Alat Penunjang Medik Fasilitas Layanan Kesehatan yang Terpelihara Sesuai Standar	Tercapainya Fasilitas Kesehatan dan Lembaga yang Mendukung Fasilitas Pelayanan Kesehatan untuk Upaya Kesehatan Masyarakat dan Upaya Kesehatan Perorangan Sesuai Standar	Kab. Purworejo, Banyuurip, Banyuurip	100 %		13 Unit		1 Unit	0	6,353,960	DAK Non Fisik-BOKKB-BOK	Persentase Ketercapaian Faskes yang Menyelenggarakan Pelayanan untuk Upaya Kesehatan Masyarakat dan Upaya Kesehatan Perorangan	100 %	6,353,960		
1	02	02	2.0 2	Penyediaan Layanan Kesehatan untuk UKM dan UKP Rujukan Tingkat Daerah Kabupaten/Kota														0	571,790,451		571,790,451
1	02	02	2.0 01	Pengelolaan Pelayanan Kesehatan Ibu Hamil	Persentase Ketercapaian Faskes yang Menyelenggarakan Pelayanan untuk Upaya Kesehatan Masyarakat dan Upaya Kesehatan Perorangan	Jumlah Ibu Hamil yang Mendapatkan Pelayanan Kesehatan Sesuai Standar	Tercapainya Fasilitas Kesehatan yang Penyediaan Layanan Kesehatan untuk UKM dan UKP Sesuai Standar	Kab. Purworejo, Banyuurip, Banyuurip	100 %		306 Orang		1 Unit	0	137,799,154	DAK Non Fisik-BOKKB-BOK	Persentase Ketercapaian Faskes yang Menyelenggarakan Pelayanan untuk Upaya Kesehatan Masyarakat dan Upaya Kesehatan Perorangan	100 %	137,799,154		
1	02	02	2.0 04	Pengelolaan Pelayanan Kesehatan Balita	Persentase Ketercapaian Faskes yang Menyelenggarakan Pelayanan untuk Upaya Kesehatan Masyarakat dan Upaya Kesehatan Perorangan	Jumlah Balita yang Mendapatkan Pelayanan Kesehatan Sesuai Standar	Tercapainya Fasilitas Kesehatan yang Penyediaan Layanan Kesehatan untuk UKM dan UKP Sesuai Standar	Kab. Purworejo, Banyuurip, Banyuurip	100 %		1688 Orang		1 Unit	0	555,000	DAK Non Fisik-BOKKB-BOK	Persentase Ketercapaian Faskes yang Menyelenggarakan Pelayanan untuk Upaya Kesehatan Masyarakat dan Upaya Kesehatan Perorangan	100 %	555,000		

**Perubahan Program dan Kegiatan Perangkat Daerah
Kabupaten Purworejo
Tahun 2023**

Unit Organisasi : 1.02.0.00.0.00.01.0000 DINAS KESEHATAN
Sub Unit Organisasi : 1.02.0.00.0.00.01.0014 PUSKESMAS BANYUURIP

Kode	Urusan/ Bidang Urusan/ Program/ Kegiatan/ Sub Kegiatan	Indikator Kinerja			Rencana Tahun 2023								Catatan Penting	Prakiraan Maju Rencana Tahun 2024				
		Capaian Program	Keluaran Sub Kegiatan	Hasil Kegiatan	Lokasi Output Kegiatan	Target Capaian Kinerja						Pagu Indikatif (Rp.)		Sumber Dana	Target Capaian Kinerja		Kebutuhan Dana/ Pagu Indikatif (Rp.)	
						Program		Keluaran Sub Kegiatan		Hasil Kegiatan					Tolok Ukur	Target		
						Sebelum	Sesudah	Sebelum	Sesudah	Sebelum	Sesudah	Sebelum						Sesudah
1.02.02.2.05	Pengelolaan Pelayanan Kesehatan pada Usia Pendidikan Dasar	Persentase Ketercapaian Faskes yang Menyelenggarakan Pelayanan untuk Upaya Kesehatan Masyarakat dan Upaya Kesehatan Perorangan	Jumlah Anak Usia Pendidikan Dasar yang Mendapatkan Pelayanan Kesehatan Sesuai Standar	Tercapainya Fasilitas Kesehatan yang Penyediaan Layanan Kesehatan untuk UKM dan UKP Sesuai Standar	Kab. Purworejo, Banyuurip, Banyuurip		100 %		4859 Orang		1 Unit	0	5,108,000	DAK Non Fisik-BOKKB-BOK	Persentase Ketercapaian Faskes yang Menyelenggarakan Pelayanan untuk Upaya Kesehatan Masyarakat dan Upaya Kesehatan Perorangan	100 %	5,108,000	
1.02.02.2.06	Pengelolaan Pelayanan Kesehatan pada Usia Produktif	Persentase Ketercapaian Faskes yang Menyelenggarakan Pelayanan untuk Upaya Kesehatan Masyarakat dan Upaya Kesehatan Perorangan	Jumlah Penduduk Usia Produktif yang Mendapatkan Pelayanan Kesehatan Sesuai Standar	Tercapainya Fasilitas Kesehatan yang Penyediaan Layanan Kesehatan untuk UKM dan UKP Sesuai Standar	Kab. Purworejo, Banyuurip, Banyuurip		100 %		19158 Orang		1 Unit	0	8,394,012	DAK Non Fisik-BOKKB-BOK	Persentase Ketercapaian Faskes yang Menyelenggarakan Pelayanan untuk Upaya Kesehatan Masyarakat dan Upaya Kesehatan Perorangan	100 %	8,394,012	
1.02.02.2.07	Pengelolaan Pelayanan Kesehatan pada Usia Lanjut	Persentase Ketercapaian Faskes yang Menyelenggarakan Pelayanan untuk Upaya Kesehatan Masyarakat dan Upaya Kesehatan Perorangan	Jumlah Penduduk Usia Lanjut yang Mendapatkan Pelayanan Kesehatan Sesuai Standar	Tercapainya Fasilitas Kesehatan yang Penyediaan Layanan Kesehatan untuk UKM dan UKP Sesuai Standar	Kab. Purworejo, Banyuurip, Banyuurip		100 %		4793 Orang		1 Unit	0	3,495,030	DAK Non Fisik-BOKKB-BOK	Persentase Ketercapaian Faskes yang Menyelenggarakan Pelayanan untuk Upaya Kesehatan Masyarakat dan Upaya Kesehatan Perorangan	100 %	3,495,030	
1.02.02.2.10	Pengelolaan Pelayanan Kesehatan Orang dengan Gangguan Jiwa Berat	Persentase Ketercapaian Faskes yang Menyelenggarakan Pelayanan untuk Upaya Kesehatan Masyarakat dan Upaya Kesehatan Perorangan	Jumlah Orang yang Mendapatkan Pelayanan Kesehatan Orang dengan Gangguan Jiwa Berat Sesuai Standar	Tercapainya Fasilitas Kesehatan yang Penyediaan Layanan Kesehatan untuk UKM dan UKP Sesuai Standar	Kab. Purworejo, Banyuurip, Banyuurip		100 %		212 Orang		1 Unit	0	10,440,000	DAK Non Fisik-BOKKB-BOK	Persentase Ketercapaian Faskes yang Menyelenggarakan Pelayanan untuk Upaya Kesehatan Masyarakat dan Upaya Kesehatan Perorangan	100 %	10,440,000	
1.02.02.2.11	Pengelolaan Pelayanan Kesehatan Orang Terduga Tuberkulosis	Persentase Ketercapaian Faskes yang Menyelenggarakan Pelayanan untuk Upaya Kesehatan Masyarakat dan Upaya Kesehatan Perorangan	Jumlah Orang Terduga Menderita Tuberkulosis yang Mendapatkan Pelayanan Sesuai Standar	Tercapainya Fasilitas Kesehatan yang Penyediaan Layanan Kesehatan untuk UKM dan UKP Sesuai Standar	Kab. Purworejo, Banyuurip, Banyuurip		100 %		347 Orang		1 Unit	0	3,700,000	DAK Non Fisik-BOKKB-BOK	Persentase Ketercapaian Faskes yang Menyelenggarakan Pelayanan untuk Upaya Kesehatan Masyarakat dan Upaya Kesehatan Perorangan	100 %	3,700,000	

**Perubahan Program dan Kegiatan Perangkat Daerah
Kabupaten Purworejo
Tahun 2023**

Unit Organisasi : 1.02.0.00.0.00.01.0000 DINAS KESEHATAN

Sub Unit Organisasi : 1.02.0.00.0.00.01.0014 PUSKESMAS BANYUURIP

Kode	Urusan/ Bidang Urusan/ Program/ Kegiatan/ Sub Kegiatan	Indikator Kinerja			Rencana Tahun 2023								Catatan Penting	Prakiraan Maju Rencana Tahun 2024				
		Capaian Program	Keluaran Sub Kegiatan	Hasil Kegiatan	Lokasi Output Kegiatan	Target Capaian Kinerja						Sumber Dana		Target Capaian Kinerja		Kebutuhan Dana/ Pagu Indikatif (Rp.)		
						Program		Keluaran Sub Kegiatan		Hasil Kegiatan				Pagu Indikatif (Rp.)			Tolok Ukur	Target
						Sebelum	Sesudah	Sebelum	Sesudah	Sebelum	Sesudah			Sebelum	Sesudah			
1.02.02.2.02.12	Pengelolaan Pelayanan Kesehatan Orang dengan Risiko Terinfeksi HIV	Persentase Ketercapaian Faskes yang Menyelenggarakan Pelayanan untuk Upaya Kesehatan Masyarakat dan Upaya Kesehatan Perorangan	Jumlah Orang Terduga Menderita HIV yang Mendapatkan Pelayanan Sesuai Standar	Tercapainya Fasilitas Kesehatan yang Penyediaan Layanan Kesehatan untuk UKM dan UKP Sesuai Standar	Kab. Purworejo, Banyuurip, Banyuurip		100 %		370 Orang		1 Unit		0	370,000	DAK Non Fisik-BOKKB-BOK	Persentase Ketercapaian Faskes yang Menyelenggarakan Pelayanan untuk Upaya Kesehatan Masyarakat dan Upaya Kesehatan Perorangan	100 %	370,000
1.02.02.2.02.14	Pengelolaan Pelayanan Kesehatan bagi Penduduk Terdampak Krisis Kesehatan Akibat Bencana dan/atau Berpotensi Bencana	Persentase Ketercapaian Faskes yang Menyelenggarakan Pelayanan untuk Upaya Kesehatan Masyarakat dan Upaya Kesehatan Perorangan	Jumlah Dokumen Hasil Pengelolaan Pelayanan Kesehatan bagi Penduduk Terdampak Krisis Kesehatan Akibat Bencana dan/atau Berpotensi Bencana Sesuai Standar	Tercapainya Fasilitas Kesehatan yang Penyediaan Layanan Kesehatan untuk UKM dan UKP Sesuai Standar	Kab. Purworejo, Banyuurip, Banyuurip		100 %		1 Dokumen		1 Unit		0	925,000	DAK Non Fisik-BOKKB-BOK	Persentase Ketercapaian Faskes yang Menyelenggarakan Pelayanan untuk Upaya Kesehatan Masyarakat dan Upaya Kesehatan Perorangan	100 %	925,000
1.02.02.2.02.15	Pengelolaan Pelayanan Kesehatan Gizi Masyarakat	Persentase Ketercapaian Faskes yang Menyelenggarakan Pelayanan untuk Upaya Kesehatan Masyarakat dan Upaya Kesehatan Perorangan	Jumlah Dokumen Hasil Pengelolaan Pelayanan Kesehatan Gizi Masyarakat	Tercapainya Fasilitas Kesehatan yang Penyediaan Layanan Kesehatan untuk UKM dan UKP Sesuai Standar	Kab. Purworejo, Banyuurip, Banyuurip		100 %		1 Dokumen		1 Unit		0	89,552,000	DAK Non Fisik-BOKKB-BOK	Persentase Ketercapaian Faskes yang Menyelenggarakan Pelayanan untuk Upaya Kesehatan Masyarakat dan Upaya Kesehatan Perorangan	100 %	89,552,000
1.02.02.2.02.16	Pengelolaan Pelayanan Kesehatan Kerja dan Olahraga	Persentase Ketercapaian Faskes yang Menyelenggarakan Pelayanan untuk Upaya Kesehatan Masyarakat dan Upaya Kesehatan Perorangan	Jumlah Dokumen Hasil Pengelolaan Pelayanan Kesehatan Kerja dan Olahraga	Tercapainya Fasilitas Kesehatan yang Penyediaan Layanan Kesehatan untuk UKM dan UKP Sesuai Standar	Kab. Purworejo, Banyuurip, Banyuurip		100 %		1 Dokumen		1 Unit		0	120,000	DAK Non Fisik-BOKKB-BOK	Persentase Ketercapaian Faskes yang Menyelenggarakan Pelayanan untuk Upaya Kesehatan Masyarakat dan Upaya Kesehatan Perorangan	100 %	120,000
1.02.02.2.02.17	Pengelolaan Pelayanan Kesehatan Lingkungan	Persentase Ketercapaian Faskes yang Menyelenggarakan Pelayanan untuk Upaya Kesehatan Masyarakat dan Upaya Kesehatan Perorangan	Jumlah Dokumen Hasil Pengelolaan Pelayanan Kesehatan Lingkungan	Tercapainya Fasilitas Kesehatan yang Penyediaan Layanan Kesehatan untuk UKM dan UKP Sesuai Standar	Kab. Purworejo, Banyuurip, Banyuurip		100 %		1 Dokumen		1 Unit		0	15,173,010	DAK Non Fisik-BOKKB-BOK	Persentase Ketercapaian Faskes yang Menyelenggarakan Pelayanan untuk Upaya Kesehatan Masyarakat dan Upaya Kesehatan Perorangan	100 %	15,173,010

**Perubahan Program dan Kegiatan Perangkat Daerah
Kabupaten Purworejo
Tahun 2023**

Unit Organisasi : 1.02.0.00.0.00.01.0000 DINAS KESEHATAN
Sub Unit Organisasi : 1.02.0.00.0.00.01.0014 PUSKESMAS BANYUURIP

Kode	Urusan/ Bidang Urusan/ Program/ Kegiatan/ Sub Kegiatan	Indikator Kinerja			Rencana Tahun 2023								Catatan Penting	Prakiraan Maju Rencana Tahun 2024				
		Capaian Program	Keluaran Sub Kegiatan	Hasil Kegiatan	Lokasi Output Kegiatan	Target Capaian Kinerja						Pagu Indikatif (Rp.)		Sumber Dana	Target Capaian Kinerja		Kebutuhan Dana/ Pagu Indikatif (Rp.)	
						Program		Keluaran Sub Kegiatan		Hasil Kegiatan					Tolok Ukur	Target		
						Sebelum	Sesudah	Sebelum	Sesudah	Sebelum	Sesudah	Sebelum						Sesudah
1.02.02.2.018	Pengelolaan Pelayanan Promosi Kesehatan	Persentase Ketercapaian Faskes yang Menyelenggarakan Pelayanan untuk Upaya Kesehatan Masyarakat dan Upaya Kesehatan Perorangan	Jumlah Dokumen Hasil Pengelolaan Pelayanan Promosi Kesehatan	Tercapainya Fasilitas Kesehatan yang Penyediaan Layanan Kesehatan untuk UKM dan UKP Sesuai Standar	Kab. Purworejo, Banyuurip, Banyuurip		100 %		1 Dokumen		1 Unit	0	9,055,000	DAK Non Fisik-BOKKB-BOK	Persentase Ketercapaian Faskes yang Menyelenggarakan Pelayanan untuk Upaya Kesehatan Masyarakat dan Upaya Kesehatan Perorangan	100 %	9,055,000	
1.02.02.2.020	Pengelolaan Surveilans Kesehatan	Persentase Ketercapaian Faskes yang Menyelenggarakan Pelayanan untuk Upaya Kesehatan Masyarakat dan Upaya Kesehatan Perorangan	Jumlah Dokumen Hasil Pengelolaan Surveilans Kesehatan	Tercapainya Fasilitas Kesehatan yang Penyediaan Layanan Kesehatan untuk UKM dan UKP Sesuai Standar	Kab. Purworejo, Banyuurip, Banyuurip		100 %		1 Dokumen		1 Unit	0	32,410,140	DAK Non Fisik-BOKKB-BOK	Persentase Ketercapaian Faskes yang Menyelenggarakan Pelayanan untuk Upaya Kesehatan Masyarakat dan Upaya Kesehatan Perorangan	100 %	32,410,140	
1.02.02.2.025	Pelayanan Kesehatan Penyakit Menular dan Tidak Menular	Persentase Ketercapaian Faskes yang Menyelenggarakan Pelayanan untuk Upaya Kesehatan Masyarakat dan Upaya Kesehatan Perorangan	Jumlah Dokumen Hasil Pelayanan Kesehatan Penyakit Menular dan Tidak Menular	Tercapainya Fasilitas Kesehatan yang Penyediaan Layanan Kesehatan untuk UKM dan UKP Sesuai Standar	Kab. Purworejo, Banyuurip, Banyuurip		100 %		1 Dokumen		1 Unit	0	132,160,305	DAK Non Fisik-BOKKB-BOK	Persentase Ketercapaian Faskes yang Menyelenggarakan Pelayanan untuk Upaya Kesehatan Masyarakat dan Upaya Kesehatan Perorangan	100 %	132,160,305	
1.02.02.2.028	Pengambilan dan Pengiriman Spesimen Penyakit Potensial KLB ke Laboratorium Rujukan/Nasional	Persentase Ketercapaian Faskes yang Menyelenggarakan Pelayanan untuk Upaya Kesehatan Masyarakat dan Upaya Kesehatan Perorangan	Jumlah Spesimen Penyakit Potensial Kejadian Luar Biasa (KLB) ke Laboratorium Rujukan/Nasional yang Didistribusikan	Tercapainya Fasilitas Kesehatan yang Penyediaan Layanan Kesehatan untuk UKM dan UKP Sesuai Standar	Kab. Purworejo, Banyuurip, Banyuurip		100 %		1 Paket		1 Unit	0	740,000	DAK Non Fisik-BOKKB-BOK	Persentase Ketercapaian Faskes yang Menyelenggarakan Pelayanan untuk Upaya Kesehatan Masyarakat dan Upaya Kesehatan Perorangan	100 %	740,000	
1.02.02.2.033	Operasional Pelayanan Puskesmas	Persentase Ketercapaian Faskes yang Menyelenggarakan Pelayanan untuk Upaya Kesehatan Masyarakat dan Upaya Kesehatan Perorangan	Jumlah Dokumen Operasional Pelayanan Puskesmas	Tercapainya Fasilitas Kesehatan yang Penyediaan Layanan Kesehatan untuk UKM dan UKP Sesuai Standar	Kab. Purworejo, Banyuurip, Banyuurip		100 %		1 Dokumen		1 Unit	0	119,018,800	DAK Non Fisik-BOKKB-BOK	Persentase Ketercapaian Faskes yang Menyelenggarakan Pelayanan untuk Upaya Kesehatan Masyarakat dan Upaya Kesehatan Perorangan	100 %	119,018,800	

**Perubahan Program dan Kegiatan Perangkat Daerah
Kabupaten Purworejo
Tahun 2023**

Unit Organisasi : 1.02.0.00.0.00.01.0000 DINAS KESEHATAN

Sub Unit Organisasi : 1.02.0.00.0.00.01.0014 PUSKESMAS BANYUURIP

Kode	Urusan/ Bidang Urusan/ Program/ Kegiatan/ Sub Kegiatan	Indikator Kinerja			Rencana Tahun 2023								Catatan Penting	Prakiraan Maju Rencana Tahun 2024				
		Capaian Program	Keluaran Sub Kegiatan	Hasil Kegiatan	Lokasi Output Kegiatan	Target Capaian Kinerja						Pagu Indikatif (Rp.)		Sumber Dana	Target Capaian Kinerja		Kebutuhan Dana/ Pagu Indikatif (Rp.)	
						Program		Keluaran Sub Kegiatan		Hasil Kegiatan					Tolok Ukur	Target		
						Sebelum	Sesudah	Sebelum	Sesudah	Sebelum	Sesudah	Sebelum						Sesudah
1.02.02.2.036	Investigasi Awal Kejadian Tidak Diharapkan (Kejadian Ikutan Pasca Imunisasi dan Pemberian Obat Massal)	Persentase Ketercapaian Faskes yang Menyelenggarakan Pelayanan untuk Upaya Kesehatan Masyarakat dan Upaya Kesehatan Perorangan	Jumlah Laporan Hasil Investigasi Awal Kejadian Tidak Diharapkan (Kejadian Ikutan Pasca Imunisasi dan Pemberian Obat Massal)	Tercapainya Fasilitas Kesehatan yang Penyediaan Layanan Kesehatan untuk UKM dan UKP Sesuai Standar	Kab. Purworejo, Banyuurip, Banyuurip		100 %		1 Laporan		1 Unit	0	370,000	DAK Non Fisik-BOKKB-BOK	Persentase Ketercapaian Faskes yang Menyelenggarakan Pelayanan untuk Upaya Kesehatan Masyarakat dan Upaya Kesehatan Perorangan	100 %	370,000	
1.02.02.2.040	Pengelolaan pelayanan kesehatan orang dengan Tuberkulosis	Persentase Ketercapaian Faskes yang Menyelenggarakan Pelayanan untuk Upaya Kesehatan Masyarakat dan Upaya Kesehatan Perorangan	Jumlah orang dengan Tuberkulosis yang mendapatkan pelayanan kesehatan sesuai standar	Tercapainya Fasilitas Kesehatan yang Penyediaan Layanan Kesehatan untuk UKM dan UKP Sesuai Standar	Kab. Purworejo, Banyuurip, Banyuurip		100 %		64 Orang		1 Unit	0	1,850,000	DAK Non Fisik-BOKKB-BOK	Persentase Ketercapaian Faskes yang Menyelenggarakan Pelayanan untuk Upaya Kesehatan Masyarakat dan Upaya Kesehatan Perorangan	100 %	1,850,000	
1.02.02.2.042	Pengelolaan pelayanan kesehatan Malaria	Persentase Ketercapaian Faskes yang Menyelenggarakan Pelayanan untuk Upaya Kesehatan Masyarakat dan Upaya Kesehatan Perorangan	Jumlah orang yang mendapatkan pelayanan kesehatan malaria	Tercapainya Fasilitas Kesehatan yang Penyediaan Layanan Kesehatan untuk UKM dan UKP Sesuai Standar	Kab. Purworejo, Banyuurip, Banyuurip		100 %		7 Orang		1 Unit	0	555,000	DAK Non Fisik-BOKKB-BOK	Persentase Ketercapaian Faskes yang Menyelenggarakan Pelayanan untuk Upaya Kesehatan Masyarakat dan Upaya Kesehatan Perorangan	100 %	555,000	
1.02.05	PROGRAM PEMBERDAYAAN MASYARAKAT BIDANG KESEHATAN											0	8,658,008		8,658,008			
1.02.05.2.03	Pengembangan dan Pelaksanaan Upaya Kesehatan Bersumber Daya Masyarakat (UKBM) Tingkat Daerah Kabupaten/Kota											0	8,658,008		8,658,008			
1.02.05.2.03.01	Bimbingan Teknis dan Supervisi Pengembangan dan Pelaksanaan Upaya Kesehatan Bersumber Daya Masyarakat (UKBM)	Persentase Desa Siaga Aktif Mandiri	Jumlah Dokumen Hasil Bimbingan Teknis dan Supervisi Upaya Kesehatan Bersumber Daya Masyarakat (UKBM)	Tercapainya Jumlah Posyandu Aktif	Kab. Purworejo, Banyuurip, Banyuurip		35 %		1 Dokumen		133 Desa	0	8,658,008	DAK Non Fisik-BOKKB-BOK	Persentase Desa Siaga Aktif Mandiri	35 %	8,658,008	
TOTAL												1,540,500,113	2,162,977,834		2,281,352,543			

**Perubahan Program dan Kegiatan Perangkat Daerah
Kabupaten Purworejo
Tahun 2023**

Unit Organisasi : 1.02.0.00.0.00.01.0000 DINAS KESEHATAN
Sub Unit Organisasi : 1.02.0.00.0.00.01.0015 PUSKESMAS GRABAG

Kode	Urusan/ Bidang Urusan/ Program/ Kegiatan/ Sub Kegiatan	Indikator Kinerja			Rencana Tahun 2023								Catatan Penting	Prakiraan Maju Rencana Tahun 2024									
		Capaian Program	Keluaran Sub Kegiatan	Hasil Kegiatan	Lokasi Output Kegiatan	Target Capaian Kinerja						Pagu Indikatif (Rp.)		Sumber Dana	Target Capaian Kinerja		Kebutuhan Dana/ Pagu Indikatif (Rp.)						
						Program		Keluaran Sub Kegiatan		Hasil Kegiatan					Tolok Ukur	Target							
						Sebelum	Sesudah	Sebelum	Sesudah	Sebelum	Sesudah	Sebelum						Sesudah					
1		URUSAN PEMERINTAHAN WAJIB YANG BERKAITAN DENGAN PELAYANAN DASAR																					
1	02		URUSAN PEMERINTAHAN BIDANG KESEHATAN																2,883,181,126	3,621,704,085		3,764,101,798	
1	02	01	PROGRAM PENUNJANG URUSAN PEMERINTAHAN DAERAH KABUPATEN/KOTA																2,883,181,126	3,029,101,525		3,171,499,238	
1	02	01	2.1 0	Peningkatan Pelayanan BLUD																2,883,181,126	3,029,101,525		3,171,499,238
1	02	01	2.1 01	Pelayanan dan Penunjang Pelayanan BLUD	Persentase Pelaksanaan Penunjang Urusan Pemerintahan Daerah Kabupaten	Jumlah BLUD yang Menyediakan Pelayanan dan Penunjang Pelayanan	Terlayannya BLUD	Kab. Purworejo, Semua Kecamatan, Semua Kelurahan	100%	100 %	1 Unit Kerja	1 Unit Kerja	100%	100 %	2,883,181,126	3,029,101,525	Pendapatan dari BLUD	Persentase Pelaksanaan Penunjang Urusan Pemerintahan Daerah Kabupaten	100 %	3,171,499,238			
1	02	02		PROGRAM PEMENUHAN UPAYA KESEHATAN PERORANGAN DAN UPAYA KESEHATAN MASYARAKAT																0	573,402,560		573,402,560
1	02	02	2.0 1	Penyediaan Fasilitas Pelayanan Kesehatan untuk UKM dan UKP Kewenangan Daerah Kabupaten/Kota																0	7,594,960		7,594,960
1	02	02	2.0 20	Pemeliharaan Rutin dan Berkala Alat Kesehatan/Alat Penunjang Medik Fasilitas Pelayanan Kesehatan	Persentase Ketercapaian Faskes yang Menyelenggarakan Pelayanan untuk Upaya Kesehatan Masyarakat dan Upaya Kesehatan Perorangan	Jumlah Alat Kesehatan/Alat Penunjang Medik Fasilitas Layanan Kesehatan yang Terpelihara Sesuai Standar	Tercapainya Fasilitas Kesehatan dan Lembaga yang Mendukung Fasilitas Pelayanan Kesehatan untuk Upaya Kesehatan Masyarakat dan Upaya Kesehatan Perorangan Sesuai Standar	Kab. Purworejo, Grabag, Grabag	100 %		11 Unit		1 Unit	0	7,594,960	DAK Non Fisik-BOKKB-BOK	Persentase Ketercapaian Faskes yang Menyelenggarakan Pelayanan untuk Upaya Kesehatan Masyarakat dan Upaya Kesehatan Perorangan	100 %	7,594,960				
1	02	02	2.0 2	Penyediaan Layanan Kesehatan untuk UKM dan UKP Rujukan Tingkat Daerah Kabupaten/Kota																0	565,807,600		565,807,600
1	02	02	2.0 01	Pengelolaan Pelayanan Kesehatan Ibu Hamil	Persentase Ketercapaian Faskes yang Menyelenggarakan Pelayanan untuk Upaya Kesehatan Masyarakat dan Upaya Kesehatan Perorangan	Jumlah Ibu Hamil yang Mendapatkan Pelayanan Kesehatan Sesuai Standar	Tercapainya Fasilitas Kesehatan yang Penyediaan Layanan Kesehatan untuk UKM dan UKP Sesuai Standar	Kab. Purworejo, Grabag, Grabag	100 %		454 Orang		1 Unit	0	104,394,600	DAK Non Fisik-BOKKB-BOK	Persentase Ketercapaian Faskes yang Menyelenggarakan Pelayanan untuk Upaya Kesehatan Masyarakat dan Upaya Kesehatan Perorangan	100 %	104,394,600				
1	02	02	2.0 04	Pengelolaan Pelayanan Kesehatan Balita	Persentase Ketercapaian Faskes yang Menyelenggarakan Pelayanan untuk Upaya Kesehatan Masyarakat dan Upaya Kesehatan Perorangan	Jumlah Balita yang Mendapatkan Pelayanan Kesehatan Sesuai Standar	Tercapainya Fasilitas Kesehatan yang Penyediaan Layanan Kesehatan untuk UKM dan UKP Sesuai Standar	Kab. Purworejo, Grabag, Grabag	100 %		2651 Orang		1 Unit	0	45,600,000	DAK Non Fisik-BOKKB-BOK	Persentase Ketercapaian Faskes yang Menyelenggarakan Pelayanan untuk Upaya Kesehatan Masyarakat dan Upaya Kesehatan Perorangan	100 %	45,600,000				

**Perubahan Program dan Kegiatan Perangkat Daerah
Kabupaten Purworejo
Tahun 2023**

Unit Organisasi : 1.02.0.00.0.00.01.0000 DINAS KESEHATAN
Sub Unit Organisasi : 1.02.0.00.0.00.01.0015 PUSKESMAS GRABAG

Kode	Urusan/ Bidang Urusan/ Program/ Kegiatan/ Sub Kegiatan	Indikator Kinerja			Rencana Tahun 2023								Catatan Penting	Prakiraan Maju Rencana Tahun 2024				
		Capaian Program	Keluaran Sub Kegiatan	Hasil Kegiatan	Lokasi Output Kegiatan	Target Capaian Kinerja						Pagu Indikatif (Rp.)		Sumber Dana	Target Capaian Kinerja		Kebutuhan Dana/ Pagu Indikatif (Rp.)	
						Program		Keluaran Sub Kegiatan		Hasil Kegiatan					Tolok Ukur	Target		
						Sebelum	Sesudah	Sebelum	Sesudah	Sebelum	Sesudah	Sebelum						Sesudah
1.02.02.2.05	Pengelolaan Pelayanan Kesehatan pada Usia Pendidikan Dasar	Persentase Ketercapaian Faskes yang Menyelenggarakan Pelayanan untuk Upaya Kesehatan Masyarakat dan Upaya Kesehatan Perorangan	Jumlah Anak Usia Pendidikan Dasar yang Mendapatkan Pelayanan Kesehatan Sesuai Standar	Tercapainya Fasilitas Kesehatan yang Penyediaan Layanan Kesehatan untuk UKM dan UKP Sesuai Standar	Kab. Purworejo, Grabag, Grabag		100 %		6353 Orang		1 Unit	0	16,920,000	DAK Non Fisik-BOKKB-BOK	Persentase Ketercapaian Faskes yang Menyelenggarakan Pelayanan untuk Upaya Kesehatan Masyarakat dan Upaya Kesehatan Perorangan	100 %	16,920,000	
1.02.02.2.06	Pengelolaan Pelayanan Kesehatan pada Usia Produktif	Persentase Ketercapaian Faskes yang Menyelenggarakan Pelayanan untuk Upaya Kesehatan Masyarakat dan Upaya Kesehatan Perorangan	Jumlah Penduduk Usia Produktif yang Mendapatkan Pelayanan Kesehatan Sesuai Standar	Tercapainya Fasilitas Kesehatan yang Penyediaan Layanan Kesehatan untuk UKM dan UKP Sesuai Standar	Kab. Purworejo, Grabag, Grabag		100 %		32304 Orang		1 Unit	0	2,160,000	DAK Non Fisik-BOKKB-BOK	Persentase Ketercapaian Faskes yang Menyelenggarakan Pelayanan untuk Upaya Kesehatan Masyarakat dan Upaya Kesehatan Perorangan	100 %	2,160,000	
1.02.02.2.07	Pengelolaan Pelayanan Kesehatan pada Usia Lanjut	Persentase Ketercapaian Faskes yang Menyelenggarakan Pelayanan untuk Upaya Kesehatan Masyarakat dan Upaya Kesehatan Perorangan	Jumlah Penduduk Usia Lanjut yang Mendapatkan Pelayanan Kesehatan Sesuai Standar	Tercapainya Fasilitas Kesehatan yang Penyediaan Layanan Kesehatan untuk UKM dan UKP Sesuai Standar	Kab. Purworejo, Grabag, Grabag		100 %		8541 Orang		1 Unit	0	1,680,000	DAK Non Fisik-BOKKB-BOK	Persentase Ketercapaian Faskes yang Menyelenggarakan Pelayanan untuk Upaya Kesehatan Masyarakat dan Upaya Kesehatan Perorangan	100 %	1,680,000	
1.02.02.2.10	Pengelolaan Pelayanan Kesehatan Orang dengan Gangguan Jiwa Berat	Persentase Ketercapaian Faskes yang Menyelenggarakan Pelayanan untuk Upaya Kesehatan Masyarakat dan Upaya Kesehatan Perorangan	Jumlah Orang yang Mendapatkan Pelayanan Kesehatan Orang dengan Gangguan Jiwa Berat Sesuai Standar	Tercapainya Fasilitas Kesehatan yang Penyediaan Layanan Kesehatan untuk UKM dan UKP Sesuai Standar	Kab. Purworejo, Grabag, Grabag		100 %		385 Orang		1 Unit	0	3,840,000	DAK Non Fisik-BOKKB-BOK	Persentase Ketercapaian Faskes yang Menyelenggarakan Pelayanan untuk Upaya Kesehatan Masyarakat dan Upaya Kesehatan Perorangan	100 %	3,840,000	
1.02.02.2.11	Pengelolaan Pelayanan Kesehatan Orang Terduga Tuberkulosis	Persentase Ketercapaian Faskes yang Menyelenggarakan Pelayanan untuk Upaya Kesehatan Masyarakat dan Upaya Kesehatan Perorangan	Jumlah Orang Terduga Menderita Tuberkulosis yang Mendapatkan Pelayanan Sesuai Standar	Tercapainya Fasilitas Kesehatan yang Penyediaan Layanan Kesehatan untuk UKM dan UKP Sesuai Standar	Kab. Purworejo, Grabag, Grabag		100 %		603 Orang		1 Unit	0	3,840,000	DAK Non Fisik-BOKKB-BOK	Persentase Ketercapaian Faskes yang Menyelenggarakan Pelayanan untuk Upaya Kesehatan Masyarakat dan Upaya Kesehatan Perorangan	100 %	3,840,000	

**Perubahan Program dan Kegiatan Perangkat Daerah
Kabupaten Purworejo
Tahun 2023**

Unit Organisasi : 1.02.0.00.0.00.01.0000 DINAS KESEHATAN
Sub Unit Organisasi : 1.02.0.00.0.00.01.0015 PUSKESMAS GRABAG

Kode	Urusan/ Bidang Urusan/ Program/ Kegiatan/ Sub Kegiatan	Indikator Kinerja			Rencana Tahun 2023								Catatan Penting	Prakiraan Maju Rencana Tahun 2024				
		Capaian Program	Keluaran Sub Kegiatan	Hasil Kegiatan	Lokasi Output Kegiatan	Target Capaian Kinerja						Pagu Indikatif (Rp.)		Sumber Dana	Target Capaian Kinerja		Kebutuhan Dana/ Pagu Indikatif (Rp.)	
						Program		Keluaran Sub Kegiatan		Hasil Kegiatan					Tolok Ukur	Target		
						Sebelum	Sesudah	Sebelum	Sesudah	Sebelum	Sesudah	Sebelum						Sesudah
1.02.02.2.02.12	Pengelolaan Pelayanan Kesehatan Orang dengan Risiko Terinfeksi HIV	Persentase Ketercapaian Faskes yang Menyelenggarakan Pelayanan untuk Upaya Kesehatan Masyarakat dan Upaya Kesehatan Perorangan	Jumlah Orang Terduga Menderita HIV yang Mendapatkan Pelayanan Sesuai Standar	Tercapainya Fasilitas Kesehatan yang Penyediaan Layanan Kesehatan untuk UKM dan UKP Sesuai Standar	Kab. Purworejo, Grabag, Grabag		100 %		511 Orang		1 Unit	0	3,840,000	DAK Non Fisik-BOKKB-BOK		Persentase Ketercapaian Faskes yang Menyelenggarakan Pelayanan untuk Upaya Kesehatan Masyarakat dan Upaya Kesehatan Perorangan	100 %	3,840,000
1.02.02.2.02.14	Pengelolaan Pelayanan Kesehatan bagi Penduduk Terdampak Krisis Kesehatan Akibat Bencana dan/atau Berpotensi Bencana	Persentase Ketercapaian Faskes yang Menyelenggarakan Pelayanan untuk Upaya Kesehatan Masyarakat dan Upaya Kesehatan Perorangan	Jumlah Dokumen Hasil Pengelolaan Pelayanan Kesehatan bagi Penduduk Terdampak Krisis Kesehatan Akibat Bencana dan/atau Berpotensi Bencana Sesuai Standar	Tercapainya Fasilitas Kesehatan yang Penyediaan Layanan Kesehatan untuk UKM dan UKP Sesuai Standar	Kab. Purworejo, Grabag, Grabag		100 %		1 Dokumen		1 Unit	0	720,000	DAK Non Fisik-BOKKB-BOK		Persentase Ketercapaian Faskes yang Menyelenggarakan Pelayanan untuk Upaya Kesehatan Masyarakat dan Upaya Kesehatan Perorangan	100 %	720,000
1.02.02.2.02.15	Pengelolaan Pelayanan Kesehatan Gizi Masyarakat	Persentase Ketercapaian Faskes yang Menyelenggarakan Pelayanan untuk Upaya Kesehatan Masyarakat dan Upaya Kesehatan Perorangan	Jumlah Dokumen Hasil Pengelolaan Pelayanan Kesehatan Gizi Masyarakat	Tercapainya Fasilitas Kesehatan yang Penyediaan Layanan Kesehatan untuk UKM dan UKP Sesuai Standar	Kab. Purworejo, Grabag, Grabag		100 %		1 Dokumen		1 Unit	0	14,518,000	DAK Non Fisik-BOKKB-BOK		Persentase Ketercapaian Faskes yang Menyelenggarakan Pelayanan untuk Upaya Kesehatan Masyarakat dan Upaya Kesehatan Perorangan	100 %	14,518,000
1.02.02.2.02.16	Pengelolaan Pelayanan Kesehatan Kerja dan Olahraga	Persentase Ketercapaian Faskes yang Menyelenggarakan Pelayanan untuk Upaya Kesehatan Masyarakat dan Upaya Kesehatan Perorangan	Jumlah Dokumen Hasil Pengelolaan Pelayanan Kesehatan Kerja dan Olahraga	Tercapainya Fasilitas Kesehatan yang Penyediaan Layanan Kesehatan untuk UKM dan UKP Sesuai Standar	Kab. Purworejo, Grabag, Grabag		100 %		1 Dokumen		1 Unit	0	45,983,100	DAK Non Fisik-BOKKB-BOK		Persentase Ketercapaian Faskes yang Menyelenggarakan Pelayanan untuk Upaya Kesehatan Masyarakat dan Upaya Kesehatan Perorangan	100 %	45,983,100
1.02.02.2.02.17	Pengelolaan Pelayanan Kesehatan Lingkungan	Persentase Ketercapaian Faskes yang Menyelenggarakan Pelayanan untuk Upaya Kesehatan Masyarakat dan Upaya Kesehatan Perorangan	Jumlah Dokumen Hasil Pengelolaan Pelayanan Kesehatan Lingkungan	Tercapainya Fasilitas Kesehatan yang Penyediaan Layanan Kesehatan untuk UKM dan UKP Sesuai Standar	Kab. Purworejo, Grabag, Grabag		100 %		1 Dokumen		1 Unit	0	3,840,000	DAK Non Fisik-BOKKB-BOK		Persentase Ketercapaian Faskes yang Menyelenggarakan Pelayanan untuk Upaya Kesehatan Masyarakat dan Upaya Kesehatan Perorangan	100 %	3,840,000

**Perubahan Program dan Kegiatan Perangkat Daerah
Kabupaten Purworejo
Tahun 2023**

Unit Organisasi : 1.02.0.00.0.00.01.0000 DINAS KESEHATAN
Sub Unit Organisasi : 1.02.0.00.0.00.01.0015 PUSKESMAS GRABAG

Kode	Urusan/ Bidang Urusan/ Program/ Kegiatan/ Sub Kegiatan	Indikator Kinerja			Rencana Tahun 2023								Catatan Penting	Prakiraan Maju Rencana Tahun 2024				
		Capaian Program	Keluaran Sub Kegiatan	Hasil Kegiatan	Lokasi Output Kegiatan	Target Capaian Kinerja						Pagu Indikatif (Rp.)		Sumber Dana	Target Capaian Kinerja		Kebutuhan Dana/ Pagu Indikatif (Rp.)	
						Program		Keluaran Sub Kegiatan		Hasil Kegiatan					Tolok Ukur	Target		
						Sebelum	Sesudah	Sebelum	Sesudah	Sebelum	Sesudah	Sebelum						Sesudah
1.02.02.2.018	Pengelolaan Pelayanan Promosi Kesehatan	Persentase Ketercapaian Faskes yang Menyelenggarakan Pelayanan untuk Upaya Kesehatan Masyarakat dan Upaya Kesehatan Perorangan	Jumlah Dokumen Hasil Pengelolaan Pelayanan Promosi Kesehatan	Tercapainya Fasilitas Kesehatan yang Penyediaan Layanan Kesehatan untuk UKM dan UKP Sesuai Standar	Kab. Purworejo, Ngombol, Ngombol		100 %		1 Dokumen		1 Unit	0	33,981,700	DAK Non Fisik-BOKKB-BOK	Persentase Ketercapaian Faskes yang Menyelenggarakan Pelayanan untuk Upaya Kesehatan Masyarakat dan Upaya Kesehatan Perorangan	100 %	33,981,700	
1.02.02.2.020	Pengelolaan Surveilans Kesehatan	Persentase Ketercapaian Faskes yang Menyelenggarakan Pelayanan untuk Upaya Kesehatan Masyarakat dan Upaya Kesehatan Perorangan	Jumlah Dokumen Hasil Pengelolaan Surveilans Kesehatan	Tercapainya Fasilitas Kesehatan yang Penyediaan Layanan Kesehatan untuk UKM dan UKP Sesuai Standar	Kab. Purworejo, Grabag, Grabag		100 %		1 Dokumen		1 Unit	0	39,420,000	DAK Non Fisik-BOKKB-BOK	Persentase Ketercapaian Faskes yang Menyelenggarakan Pelayanan untuk Upaya Kesehatan Masyarakat dan Upaya Kesehatan Perorangan	100 %	39,420,000	
1.02.02.2.025	Pelayanan Kesehatan Penyakit Menular dan Tidak Menular	Persentase Ketercapaian Faskes yang Menyelenggarakan Pelayanan untuk Upaya Kesehatan Masyarakat dan Upaya Kesehatan Perorangan	Jumlah Dokumen Hasil Pelayanan Kesehatan Penyakit Menular dan Tidak Menular	Tercapainya Fasilitas Kesehatan yang Penyediaan Layanan Kesehatan untuk UKM dan UKP Sesuai Standar	Kab. Purworejo, Grabag, Grabag		100 %		1 Dokumen		1 Unit	0	113,220,000	DAK Non Fisik-BOKKB-BOK	Persentase Ketercapaian Faskes yang Menyelenggarakan Pelayanan untuk Upaya Kesehatan Masyarakat dan Upaya Kesehatan Perorangan	100 %	113,220,000	
1.02.02.2.028	Pengambilan dan Pengiriman Spesimen Penyakit Potensial KLB ke Laboratorium Rujukan/Nasional	Persentase Ketercapaian Faskes yang Menyelenggarakan Pelayanan untuk Upaya Kesehatan Masyarakat dan Upaya Kesehatan Perorangan	Jumlah Spesimen Penyakit Potensial Kejadian Luar Biasa (KLB) ke Laboratorium Rujukan/Nasional yang Didistribusikan	Tercapainya Fasilitas Kesehatan yang Penyediaan Layanan Kesehatan untuk UKM dan UKP Sesuai Standar	Kab. Purworejo, Grabag, Grabag		100 %		10 Paket		1 Unit	0	4,375,000	DAK Non Fisik-BOKKB-BOK	Persentase Ketercapaian Faskes yang Menyelenggarakan Pelayanan untuk Upaya Kesehatan Masyarakat dan Upaya Kesehatan Perorangan	100 %	4,375,000	
1.02.02.2.033	Operasional Pelayanan Puskesmas	Persentase Ketercapaian Faskes yang Menyelenggarakan Pelayanan untuk Upaya Kesehatan Masyarakat dan Upaya Kesehatan Perorangan	Jumlah Dokumen Operasional Pelayanan Puskesmas	Tercapainya Fasilitas Kesehatan yang Penyediaan Layanan Kesehatan untuk UKM dan UKP Sesuai Standar	Kab. Purworejo, Grabag, Grabag		100 %		1 Dokumen		1 Unit	0	123,215,200	DAK Non Fisik-BOKKB-BOK	Persentase Ketercapaian Faskes yang Menyelenggarakan Pelayanan untuk Upaya Kesehatan Masyarakat dan Upaya Kesehatan Perorangan	100 %	123,215,200	

**Perubahan Program dan Kegiatan Perangkat Daerah
Kabupaten Purworejo
Tahun 2023**

Unit Organisasi : 1.02.0.00.0.00.01.0000 DINAS KESEHATAN
Sub Unit Organisasi : 1.02.0.00.0.00.01.0015 PUSKESMAS GRABAG

Kode	Urusan/ Bidang Urusan/ Program/ Kegiatan/ Sub Kegiatan	Indikator Kinerja			Rencana Tahun 2023								Catatan Penting	Prakiraan Maju Rencana Tahun 2024				
		Capaian Program	Keluaran Sub Kegiatan	Hasil Kegiatan	Lokasi Output Kegiatan	Target Capaian Kinerja						Pagu Indikatif (Rp.)		Sumber Dana	Target Capaian Kinerja		Kebutuhan Dana/ Pagu Indikatif (Rp.)	
						Program		Keluaran Sub Kegiatan		Hasil Kegiatan					Tolok Ukur	Target		
						Sebelum	Sesudah	Sebelum	Sesudah	Sebelum	Sesudah	Sebelum						Sesudah
1.02.02.2.036	Investigasi Awal Kejadian Tidak Diharapkan (Kejadian Ikutan Pasca Imunisasi dan Pemberian Obat Massal)	Persentase Ketercapaian Faskes yang Menyelenggarakan Pelayanan untuk Upaya Kesehatan Masyarakat dan Upaya Kesehatan Perorangan	Jumlah Laporan Hasil Investigasi Awal Kejadian Tidak Diharapkan (Kejadian Ikutan Pasca Imunisasi dan Pemberian Obat Massal)	Tercapainya Fasilitas Kesehatan yang Penyediaan Layanan Kesehatan untuk UKM dan UKP Sesuai Standar	Kab. Purworejo, Grabag, Grabag		100 %		1 Laporan		1 Unit	0	180,000	DAK Non Fisik-BOKKB-BOK	Persentase Ketercapaian Faskes yang Menyelenggarakan Pelayanan untuk Upaya Kesehatan Masyarakat dan Upaya Kesehatan Perorangan	100 %	180,000	
1.02.02.2.040	Pengelolaan pelayanan kesehatan orang dengan Tuberkulosis	Persentase Ketercapaian Faskes yang Menyelenggarakan Pelayanan untuk Upaya Kesehatan Masyarakat dan Upaya Kesehatan Perorangan	Jumlah orang dengan Tuberkulosis yang mendapatkan pelayanan kesehatan sesuai standar	Tercapainya Fasilitas Kesehatan yang Penyediaan Layanan Kesehatan untuk UKM dan UKP Sesuai Standar	Kab. Purworejo, Grabag, Grabag		100 %		47 Orang		1 Unit	0	3,840,000	DAK Non Fisik-BOKKB-BOK	Persentase Ketercapaian Faskes yang Menyelenggarakan Pelayanan untuk Upaya Kesehatan Masyarakat dan Upaya Kesehatan Perorangan	100 %	3,840,000	
1.02.02.2.042	Pengelolaan pelayanan kesehatan Malaria	Persentase Ketercapaian Faskes yang Menyelenggarakan Pelayanan untuk Upaya Kesehatan Masyarakat dan Upaya Kesehatan Perorangan	Jumlah orang yang mendapatkan pelayanan kesehatan malaria	Tercapainya Fasilitas Kesehatan yang Penyediaan Layanan Kesehatan untuk UKM dan UKP Sesuai Standar	Kab. Purworejo, Grabag, Grabag		100 %		13 Orang		1 Unit	0	240,000	DAK Non Fisik-BOKKB-BOK	Persentase Ketercapaian Faskes yang Menyelenggarakan Pelayanan untuk Upaya Kesehatan Masyarakat dan Upaya Kesehatan Perorangan	100 %	240,000	
1.02.05	PROGRAM PEMBERDAYAAN MASYARAKAT BIDANG KESEHATAN											0	19,200,000		19,200,000			
1.02.05.3	Pengembangan dan Pelaksanaan Upaya Kesehatan Bersumber Daya Masyarakat (UKBM) Tingkat Daerah Kabupaten/Kota											0	19,200,000		19,200,000			
1.02.05.3.01	Bimbingan Teknis dan Supervisi Pengembangan dan Pelaksanaan Upaya Kesehatan Bersumber Daya Masyarakat (UKBM)	Persentase Desa Siaga Aktif Mandiri	Jumlah Dokumen Hasil Bimbingan Teknis dan Supervisi Upaya Kesehatan Bersumber Daya Masyarakat (UKBM)	Tercapainya Jumlah Posyandu Aktif	Kab. Purworejo, Grabag, Grabag		35 %		1 Dokumen		133 Desa	0	19,200,000	DAK Non Fisik-BOKKB-BOK	Persentase Desa Siaga Aktif Mandiri	35 %	19,200,000	
TOTAL												2,883,181,126	3,621,704,085		3,764,101,798			

**Perubahan Program dan Kegiatan Perangkat Daerah
Kabupaten Purworejo
Tahun 2023**

Unit Organisasi : 1.02.0.00.0.00.01.0000 DINAS KESEHATAN

Sub Unit Organisasi : 1.02.0.00.0.00.01.0016 PUSKESMAS NGOMBOL

Kode	Urusan/ Bidang Urusan/ Program/ Kegiatan/ Sub Kegiatan	Indikator Kinerja			Rencana Tahun 2023								Catatan Penting	Prakiraan Maju Rencana Tahun 2024							
		Capaian Program	Keluaran Sub Kegiatan	Hasil Kegiatan	Lokasi Output Kegiatan	Target Capaian Kinerja				Pagu Indikatif (Rp.)		Sumber Dana		Target Capaian Kinerja		Kebutuhan Dana/ Pagu Indikatif (Rp.)					
						Program		Keluaran Sub Kegiatan						Hasil Kegiatan			Tolok Ukur	Target			
						Sebelum	Sesudah	Sebelum	Sesudah	Sebelum	Sesudah			Sebelum	Sesudah						
1		URUSAN PEMERINTAHAN WAJIB YANG BERKAITAN DENGAN PELAYANAN DASAR																			
1	02		URUSAN PEMERINTAHAN BIDANG KESEHATAN														2,139,791,624	2,996,763,384		2,939,204,983	
1	02	01	PROGRAM PENUNJANG URUSAN PEMERINTAHAN DAERAH KABUPATEN/KOTA														2,139,791,624	2,411,329,187		2,353,770,786	
1	02	01	2.1 0	Peningkatan Pelayanan BLUD														2,139,791,624	2,411,329,187		2,353,770,786
1	02	01	2.1 01	Pelayanan dan Penunjang Pelayanan BLUD	Persentase Pelaksanaan Penunjang Urusan Pemerintahan Daerah Kabupaten	Jumlah BLUD yang Menyediakan Pelayanan dan Penunjang Pelayanan	Terlayannya BLUD	Kab. Purworejo, Semua Kecamatan, Semua Kelurahan	100%	100 %	1 Unit Kerja	1 Unit Kerja	100%	100 %	2,139,791,624	2,411,329,187	Pendapatan dari BLUD	Persentase Pelaksanaan Penunjang Urusan Pemerintahan Daerah Kabupaten	100 %	2,353,770,786	
1	02	02		PROGRAM PEMENUHAN UPAYA KESEHATAN PERORANGAN DAN UPAYA KESEHATAN MASYARAKAT														0	556,154,197		556,154,197
1	02	02	2.0 1	Penyediaan Fasilitas Pelayanan Kesehatan untuk UKM dan UKP Kewenangan Daerah Kabupaten/Kota														0	6,381,960		6,381,960
1	02	02	2.0 20	Pemeliharaan Rutin dan Berkala Alat Kesehatan/Alat Penunjang Medik Fasilitas Pelayanan Kesehatan	Persentase Ketercapaian Faskes yang Menyelenggarakan Pelayanan untuk Upaya Kesehatan Masyarakat dan Upaya Kesehatan Perorangan	Jumlah Alat Kesehatan/Alat Penunjang Medik Fasilitas Layanan Kesehatan yang Terpelihara Sesuai Standar	Tercapainya Fasilitas Kesehatan dan Lembaga yang Mendukung Fasilitas Pelayanan Kesehatan untuk Upaya Kesehatan Masyarakat dan Upaya Kesehatan Perorangan Sesuai Standar	Kab. Purworejo, Ngombol, Ngombol	100 %		13 Unit		1 Unit	0	6,381,960	DAK Non Fisik-BOKKB-BOK	Persentase Ketercapaian Faskes yang Menyelenggarakan Pelayanan untuk Upaya Kesehatan Masyarakat dan Upaya Kesehatan Perorangan	100 %	6,381,960		
1	02	02	2.0 2	Penyediaan Layanan Kesehatan untuk UKM dan UKP Rujukan Tingkat Daerah Kabupaten/Kota														0	549,772,237		549,772,237
1	02	02	2.0 01	Pengelolaan Pelayanan Kesehatan Ibu Hamil	Persentase Ketercapaian Faskes yang Menyelenggarakan Pelayanan untuk Upaya Kesehatan Masyarakat dan Upaya Kesehatan Perorangan	Jumlah Ibu Hamil yang Mendapatkan Pelayanan Kesehatan Sesuai Standar	Tercapainya Fasilitas Kesehatan yang Penyediaan Layanan Kesehatan untuk UKM dan UKP Sesuai Standar	Kab. Purworejo, Ngombol, Ngombol	100 %		247 Orang		100 %	0	87,626,000	DAK Non Fisik-BOKKB-BOK	Persentase Ketercapaian Faskes yang Menyelenggarakan Pelayanan untuk Upaya Kesehatan Masyarakat dan Upaya Kesehatan Perorangan	100 %	87,626,000		
1	02	02	2.0 04	Pengelolaan Pelayanan Kesehatan Balita	Persentase Ketercapaian Faskes yang Menyelenggarakan Pelayanan untuk Upaya Kesehatan Masyarakat dan Upaya Kesehatan Perorangan	Jumlah Balita yang Mendapatkan Pelayanan Kesehatan Sesuai Standar	Tercapainya Fasilitas Kesehatan yang Penyediaan Layanan Kesehatan untuk UKM dan UKP Sesuai Standar	Kab. Purworejo, Ngombol, Ngombol	100 %		1802 Orang		100 %	0	67,200,000	DAK Non Fisik-BOKKB-BOK	Persentase Ketercapaian Faskes yang Menyelenggarakan Pelayanan untuk Upaya Kesehatan Masyarakat dan Upaya Kesehatan Perorangan	100 %	67,200,000		

**Perubahan Program dan Kegiatan Perangkat Daerah
Kabupaten Purworejo
Tahun 2023**

Unit Organisasi : 1.02.0.00.0.00.01.0000 DINAS KESEHATAN

Sub Unit Organisasi : 1.02.0.00.0.00.01.0016 PUSKESMAS NGOMBOL

Kode	Urusan/ Bidang Urusan/ Program/ Kegiatan/ Sub Kegiatan	Indikator Kinerja			Rencana Tahun 2023								Catatan Penting	Prakiraan Maju Rencana Tahun 2024				
		Capaian Program	Keluaran Sub Kegiatan	Hasil Kegiatan	Lokasi Output Kegiatan	Target Capaian Kinerja						Pagu Indikatif (Rp.)		Sumber Dana	Target Capaian Kinerja		Kebutuhan Dana/ Pagu Indikatif (Rp.)	
						Program		Keluaran Sub Kegiatan		Hasil Kegiatan					Tolok Ukur	Target		
						Sebelum	Sesudah	Sebelum	Sesudah	Sebelum	Sesudah	Sebelum						Sesudah
1.02.02.2.05	Pengelolaan Pelayanan Kesehatan pada Usia Pendidikan Dasar	Persentase Ketercapaian Faskes yang menyelenggarakan Pelayanan untuk Upaya Kesehatan Masyarakat dan Upaya Kesehatan Perorangan	Jumlah Anak Usia Pendidikan Dasar yang Mendapatkan Pelayanan Kesehatan Sesuai Standar	Tercapainya Fasilitas Kesehatan yang Penyediaan Layanan Kesehatan untuk UKM dan UKP Sesuai Standar	Kab. Purworejo, Ngombol, Ngombol		100 %		3953 Orang		100 %	0	15,480,000	DAK Non Fisik-BOKKB-BOK	Persentase Ketercapaian Faskes yang menyelenggarakan Pelayanan untuk Upaya Kesehatan Masyarakat dan Upaya Kesehatan Perorangan	100 %	15,480,000	
1.02.02.2.06	Pengelolaan Pelayanan Kesehatan pada Usia Produktif	Persentase Ketercapaian Faskes yang menyelenggarakan Pelayanan untuk Upaya Kesehatan Masyarakat dan Upaya Kesehatan Perorangan	Jumlah Penduduk Usia Produktif yang Mendapatkan Pelayanan Kesehatan Sesuai Standar	Tercapainya Fasilitas Kesehatan yang Penyediaan Layanan Kesehatan untuk UKM dan UKP Sesuai Standar	Kab. Purworejo, Ngombol, Ngombol		100 %		22352 Orang		100 %	0	11,640,000	DAK Non Fisik-BOKKB-BOK	Persentase Ketercapaian Faskes yang menyelenggarakan Pelayanan untuk Upaya Kesehatan Masyarakat dan Upaya Kesehatan Perorangan	100 %	11,640,000	
1.02.02.2.07	Pengelolaan Pelayanan Kesehatan pada Usia Lanjut	Persentase Ketercapaian Faskes yang menyelenggarakan Pelayanan untuk Upaya Kesehatan Masyarakat dan Upaya Kesehatan Perorangan	Jumlah Penduduk Usia Lanjut yang Mendapatkan Pelayanan Kesehatan Sesuai Standar	Tercapainya Fasilitas Kesehatan yang Penyediaan Layanan Kesehatan untuk UKM dan UKP Sesuai Standar	Kab. Purworejo, Ngombol, Ngombol		100 %		6569 Orang		100 %	0	22,024,800	DAK Non Fisik-BOKKB-BOK	Persentase Ketercapaian Faskes yang menyelenggarakan Pelayanan untuk Upaya Kesehatan Masyarakat dan Upaya Kesehatan Perorangan	100 %	22,024,800	
1.02.02.2.10	Pengelolaan Pelayanan Kesehatan Orang dengan Gangguan Jiwa Berat	Persentase Ketercapaian Faskes yang menyelenggarakan Pelayanan untuk Upaya Kesehatan Masyarakat dan Upaya Kesehatan Perorangan	Jumlah Orang yang Mendapatkan Pelayanan Kesehatan Orang dengan Gangguan Jiwa Berat Sesuai Standar	Tercapainya Fasilitas Kesehatan yang Penyediaan Layanan Kesehatan untuk UKM dan UKP Sesuai Standar	Kab. Purworejo, Ngombol, Ngombol		100 %		71 Orang		100 %	0	3,000,000	DAK Non Fisik-BOKKB-BOK	Persentase Ketercapaian Faskes yang menyelenggarakan Pelayanan untuk Upaya Kesehatan Masyarakat dan Upaya Kesehatan Perorangan	100 %	3,000,000	
1.02.02.2.11	Pengelolaan Pelayanan Kesehatan Orang Terduga Tuberkulosis	Persentase Ketercapaian Faskes yang menyelenggarakan Pelayanan untuk Upaya Kesehatan Masyarakat dan Upaya Kesehatan Perorangan	Jumlah Orang Terduga Menderita Tuberkulosis yang Mendapatkan Pelayanan Sesuai Standar	Tercapainya Fasilitas Kesehatan yang Penyediaan Layanan Kesehatan untuk UKM dan UKP Sesuai Standar	Kab. Purworejo, Ngombol, Ngombol		100 %		426 Orang		100 %	0	9,600,000	DAK Non Fisik-BOKKB-BOK	Persentase Ketercapaian Faskes yang menyelenggarakan Pelayanan untuk Upaya Kesehatan Masyarakat dan Upaya Kesehatan Perorangan	100 %	9,600,000	

**Perubahan Program dan Kegiatan Perangkat Daerah
Kabupaten Purworejo
Tahun 2023**

Unit Organisasi : 1.02.0.00.0.00.01.0000 DINAS KESEHATAN

Sub Unit Organisasi : 1.02.0.00.0.00.01.0016 PUSKESMAS NGOMBOL

Kode	Urusan/ Bidang Urusan/ Program/ Kegiatan/ Sub Kegiatan	Indikator Kinerja			Rencana Tahun 2023								Catatan Penting	Prakiraan Maju Rencana Tahun 2024					
		Capaian Program	Keluaran Sub Kegiatan	Hasil Kegiatan	Lokasi Output Kegiatan	Target Capaian Kinerja						Pagu Indikatif (Rp.)		Sumber Dana	Target Capaian Kinerja		Kebutuhan Dana/ Pagu Indikatif (Rp.)		
						Program		Keluaran Sub Kegiatan		Hasil Kegiatan					Sebelum	Sesudah		Sebelum	Target
						Sebelum	Sesudah	Sebelum	Sesudah	Sebelum	Sesudah								
1.02.02.2.015	Pengelolaan Pelayanan Kesehatan Gizi Masyarakat	Persentase Ketercapaian Faskes yang Menyelenggarakan Pelayanan untuk Upaya Kesehatan Masyarakat dan Upaya Kesehatan Perorangan	Jumlah Dokumen Hasil Pengelolaan Pelayanan Kesehatan Gizi Masyarakat	Tercapainya Fasilitas Kesehatan yang Penyediaan Layanan Kesehatan untuk UKM dan UKP Sesuai Standar	Kab. Purworejo, Ngombol, Ngombol		100 %		1 Dokumen		100 %	0	33,487,200	DAK Non Fisik-BOKKB-BOK	Persentase Ketercapaian Faskes yang Menyelenggarakan Pelayanan untuk Upaya Kesehatan Masyarakat dan Upaya Kesehatan Perorangan	100 %	33,487,200		
1.02.02.2.017	Pengelolaan Pelayanan Kesehatan Lingkungan	Persentase Ketercapaian Faskes yang Menyelenggarakan Pelayanan untuk Upaya Kesehatan Masyarakat dan Upaya Kesehatan Perorangan	Jumlah Dokumen Hasil Pengelolaan Pelayanan Kesehatan Lingkungan	Tercapainya Fasilitas Kesehatan yang Penyediaan Layanan Kesehatan untuk UKM dan UKP Sesuai Standar	Kab. Purworejo, Ngombol, Ngombol		100 %		1 Dokumen		100 %	0	9,900,000	DAK Non Fisik-BOKKB-BOK	Persentase Ketercapaian Faskes yang Menyelenggarakan Pelayanan untuk Upaya Kesehatan Masyarakat dan Upaya Kesehatan Perorangan	100 %	9,900,000		
1.02.02.2.018	Pengelolaan Pelayanan Promosi Kesehatan	Persentase Ketercapaian Faskes yang Menyelenggarakan Pelayanan untuk Upaya Kesehatan Masyarakat dan Upaya Kesehatan Perorangan	Jumlah Dokumen Hasil Pengelolaan Pelayanan Promosi Kesehatan	Tercapainya Fasilitas Kesehatan yang Penyediaan Layanan Kesehatan untuk UKM dan UKP Sesuai Standar	Kab. Purworejo, Ngombol, Ngombol		100 %		1 Dokumen		100 %	0	45,390,123	DAK Non Fisik-BOKKB-BOK	Persentase Ketercapaian Faskes yang Menyelenggarakan Pelayanan untuk Upaya Kesehatan Masyarakat dan Upaya Kesehatan Perorangan	100 %	45,390,123		
1.02.02.2.020	Pengelolaan Surveilans Kesehatan	Persentase Ketercapaian Faskes yang Menyelenggarakan Pelayanan untuk Upaya Kesehatan Masyarakat dan Upaya Kesehatan Perorangan	Jumlah Dokumen Hasil Pengelolaan Surveilans Kesehatan	Tercapainya Fasilitas Kesehatan yang Penyediaan Layanan Kesehatan untuk UKM dan UKP Sesuai Standar	Kab. Purworejo, Ngombol, Ngombol		100 %		1 Dokumen		100 %	0	3,600,000	DAK Non Fisik-BOKKB-BOK	Persentase Ketercapaian Faskes yang Menyelenggarakan Pelayanan untuk Upaya Kesehatan Masyarakat dan Upaya Kesehatan Perorangan	100 %	3,600,000		
1.02.02.2.022	Pengelolaan Pelayanan Kesehatan Jiwa dan NAPZA	Persentase Ketercapaian Faskes yang Menyelenggarakan Pelayanan untuk Upaya Kesehatan Masyarakat dan Upaya Kesehatan Perorangan	Jumlah Penyalahguna NAPZA yang Mendapatkan Pelayanan Kesehatan	Tercapainya Fasilitas Kesehatan yang Penyediaan Layanan Kesehatan untuk UKM dan UKP Sesuai Standar	Kab. Purworejo, Ngombol, Ngombol		100 %		71 Orang		100 %	0	13,680,000	DAK Non Fisik-BOKKB-BOK	Persentase Ketercapaian Faskes yang Menyelenggarakan Pelayanan untuk Upaya Kesehatan Masyarakat dan Upaya Kesehatan Perorangan	100 %	13,680,000		

**Perubahan Program dan Kegiatan Perangkat Daerah
Kabupaten Purworejo
Tahun 2023**

Unit Organisasi : 1.02.0.00.0.00.01.0000 DINAS KESEHATAN

Sub Unit Organisasi : 1.02.0.00.0.00.01.0016 PUSKESMAS NGOMBOL

Kode	Urusan/ Bidang Urusan/ Program/ Kegiatan/ Sub Kegiatan	Indikator Kinerja			Rencana Tahun 2023								Catatan Penting	Prakiraan Maju Rencana Tahun 2024							
		Capaian Program	Keluaran Sub Kegiatan	Hasil Kegiatan	Lokasi Output Kegiatan	Target Capaian Kinerja						Pagu Indikatif (Rp.)		Sumber Dana	Target Capaian Kinerja		Kebutuhan Dana/ Pagu Indikatif (Rp.)				
						Program		Keluaran Sub Kegiatan		Hasil Kegiatan					Tolok Ukur	Target					
						Sebelum	Sesudah	Sebelum	Sesudah	Sebelum	Sesudah	Sebelum						Sesudah			
1	02	02	2.0	25	Pelayanan Kesehatan Penyakit Menular dan Tidak Menular	Persentase Ketercapaian Faskes yang Menyelenggarakan Pelayanan untuk Upaya Kesehatan Masyarakat dan Upaya Kesehatan Perorangan	Jumlah Dokumen Hasil Pelayanan Kesehatan Penyakit Menular dan Tidak Menular	Tercapainya Fasilitas Kesehatan yang Penyediaan Layanan Kesehatan untuk UKM dan UKP Sesuai Standar	Kab. Purworejo, Ngombol, Ngombol		100 %		1 Dokumen		100 %	0	102,932,914	DAK Non Fisik-BOKKB-BOK	Persentase Ketercapaian Faskes yang Menyelenggarakan Pelayanan untuk Upaya Kesehatan Masyarakat dan Upaya Kesehatan Perorangan	100 %	102,932,914
1	02	02	2.0	28	Pengambilan dan Pengiriman Spesimen Penyakit Potensial KLB ke Laboratorium Rujukan/Nasional	Persentase Ketercapaian Faskes yang Menyelenggarakan Pelayanan untuk Upaya Kesehatan Masyarakat dan Upaya Kesehatan Perorangan	Jumlah Spesimen Penyakit Potensial Kejadian Luar Biasa (KLB) ke Laboratorium Rujukan/Nasional yang Didistribusikan	Tercapainya Fasilitas Kesehatan yang Penyediaan Layanan Kesehatan untuk UKM dan UKP Sesuai Standar	Kab. Purworejo, Ngombol, Ngombol		100 %		34 Paket		100 %	0	4,250,000	DAK Non Fisik-BOKKB-BOK	Persentase Ketercapaian Faskes yang Menyelenggarakan Pelayanan untuk Upaya Kesehatan Masyarakat dan Upaya Kesehatan Perorangan	100 %	4,250,000
1	02	02	2.0	33	Operasional Pelayanan Puskesmas	Persentase Ketercapaian Faskes yang Menyelenggarakan Pelayanan untuk Upaya Kesehatan Masyarakat dan Upaya Kesehatan Perorangan	Jumlah Dokumen Operasional Pelayanan Puskesmas	Tercapainya Fasilitas Kesehatan yang Penyediaan Layanan Kesehatan untuk UKM dan UKP Sesuai Standar	Kab. Purworejo, Ngombol, Ngombol		100 %		1 Dokumen		100 %	0	119,601,200	DAK Non Fisik-BOKKB-BOK	Persentase Ketercapaian Faskes yang Menyelenggarakan Pelayanan untuk Upaya Kesehatan Masyarakat dan Upaya Kesehatan Perorangan	100 %	119,601,200
1	02	02	2.0	36	Investigasi Awal Kejadian Tidak Diharapkan Pasca Imunisasi dan Pemberian Obat Massal)	Persentase Ketercapaian Faskes yang Menyelenggarakan Pelayanan untuk Upaya Kesehatan Masyarakat dan Upaya Kesehatan Perorangan	Jumlah Laporan Hasil Investigasi Awal Kejadian Tidak Diharapkan (Kejadian Ikutan Pasca Imunisasi dan Pemberian Obat Massal)	Tercapainya Fasilitas Kesehatan yang Penyediaan Layanan Kesehatan untuk UKM dan UKP Sesuai Standar	Kab. Purworejo, Ngombol, Ngombol		100 %		1 Laporan		100 %	0	360,000	DAK Non Fisik-BOKKB-BOK	Persentase Ketercapaian Faskes yang Menyelenggarakan Pelayanan untuk Upaya Kesehatan Masyarakat dan Upaya Kesehatan Perorangan	100 %	360,000
1	02	05			PROGRAM PEMBERDAYAAN MASYARAKAT BIDANG KESEHATAN								0	29,280,000			29,280,000				
1	02	05	2.0	3	Pengembangan dan Pelaksanaan Upaya Kesehatan Bersumber Daya Masyarakat (UKBM) Tingkat Daerah Kabupaten/Kota								0	29,280,000			29,280,000				
1	02	05	2.0	01	Bimbingan Teknis dan Supervisi Pengembangan dan Pelaksanaan Upaya Kesehatan Bersumber Daya Masyarakat (UKBM)	Persentase Desa Siaga Aktif Mandiri	Jumlah Dokumen Hasil Bimbingan Teknis dan Supervisi Upaya Kesehatan Bersumber Daya Masyarakat (UKBM)	Tercapainya Jumlah Posyandu Aktif	Kab. Purworejo, Ngombol, Ngombol		35 %		1 Dokumen		133 Desa	0	29,280,000	DAK Non Fisik-BOKKB-BOK	Persentase Desa Siaga Aktif Mandiri	35 %	29,280,000
TOTAL													2,139,791,624	2,996,763,384			2,939,204,983				

**Perubahan Program dan Kegiatan Perangkat Daerah
Kabupaten Purworejo
Tahun 2023**

Unit Organisasi : 1.02.0.00.0.00.01.0000 DINAS KESEHATAN

Sub Unit Organisasi : 1.02.0.00.0.00.01.0017 PUSKESMAS SEMAWUNG DALEMAN KUTOARJO

Kode	Urusan/ Bidang Urusan/ Program/ Kegiatan/ Sub Kegiatan	Indikator Kinerja			Rencana Tahun 2023								Catatan Penting	Prakiraan Maju Rencana Tahun 2024							
		Capaian Program	Keluaran Sub Kegiatan	Hasil Kegiatan	Lokasi Output Kegiatan	Target Capaian Kinerja						Pagu Indikatif (Rp.)		Sumber Dana	Target Capaian Kinerja		Kebutuhan Dana/ Pagu Indikatif (Rp.)				
						Program		Keluaran Sub Kegiatan		Hasil Kegiatan					Tolok Ukur	Target					
						Sebelum	Sesudah	Sebelum	Sesudah	Sebelum	Sesudah	Sebelum						Sesudah			
1		URUSAN PEMERINTAHAN WAJIB YANG BERKAITAN DENGAN PELAYANAN DASAR																			
1	02		URUSAN PEMERINTAHAN BIDANG KESEHATAN														1,582,432,290	2,213,316,465		2,326,368,164	
1	02	01	PROGRAM PENUNJANG URUSAN PEMERINTAHAN DAERAH KABUPATEN/KOTA														1,582,432,290	1,627,623,820		1,740,675,519	
1	02	01	2.1 0	Peningkatan Pelayanan BLUD														1,582,432,290	1,627,623,820		1,740,675,519
1	02	01	2.1 01	Pelayanan dan Penunjang Pelayanan BLUD	Persentase Pelaksanaan Penunjang Urusan Pemerintahan Daerah Kabupaten	Jumlah BLUD yang Menyediakan Pelayanan dan Penunjang Pelayanan	Tercapainya Jumlah Posyandu Aktif	Kab. Purworejo, Semua Kecamatan, Semua Kelurahan	100%	100 %	1 Unit Kerja	1 Unit Kerja	100%	100 %	1,582,432,290	1,627,623,820	Pendapatan dari BLUD	Persentase Pelaksanaan Penunjang Urusan Pemerintahan Daerah Kabupaten	100 %	1,740,675,519	
1	02	02		PROGRAM PEMENUHAN UPAYA KESEHATAN PERORANGAN DAN UPAYA KESEHATAN MASYARAKAT														0	556,892,645		556,892,645
1	02	02	2.0 1	Penyediaan Fasilitas Pelayanan Kesehatan untuk UKM dan UKP Kewenangan Daerah Kabupaten/Kota														0	6,377,960		6,377,960
1	02	02	2.0 20	Pemeliharaan Rutin dan Berkala Alat Kesehatan/Alat Penunjang Medik Fasilitas Pelayanan Kesehatan	Persentase Ketercapaian Faskes yang Menyelenggarakan Pelayanan untuk Upaya Kesehatan Masyarakat dan Upaya Kesehatan Perorangan	Jumlah Alat Kesehatan/Alat Penunjang Medik Fasilitas Layanan Kesehatan yang Terpelihara Sesuai Standar	Tercapainya Fasilitas Kesehatan dan Lembaga yang Mendukung Fasilitas Pelayanan Kesehatan untuk Upaya Kesehatan Masyarakat dan Upaya Kesehatan Perorangan Sesuai Standar	Kab. Purworejo, Kutoarjo, Semawung Daleman	100 %		10 Unit		1 Unit	0	6,377,960	DAK Non Fisik-BOKKB-BOK	Persentase Ketercapaian Faskes yang Menyelenggarakan Pelayanan untuk Upaya Kesehatan Masyarakat dan Upaya Kesehatan Perorangan	100 %	6,377,960		
1	02	02	2.0 2	Penyediaan Layanan Kesehatan untuk UKM dan UKP Rujukan Tingkat Daerah Kabupaten/Kota														0	550,514,685		550,514,685
1	02	02	2.0 01	Pengelolaan Pelayanan Kesehatan Ibu Hamil	Persentase Ketercapaian Faskes yang Menyelenggarakan Pelayanan untuk Upaya Kesehatan Masyarakat dan Upaya Kesehatan Perorangan	Jumlah Ibu Hamil yang Mendapatkan Pelayanan Kesehatan Sesuai Standar	Tercapainya Fasilitas Kesehatan yang Penyediaan Layanan Kesehatan untuk UKM dan UKP Sesuai Standar	Kab. Purworejo, Kutoarjo, Semawung Daleman	100 %		353 Orang		1 Unit	0	66,870,000	DAK Non Fisik-BOKKB-BOK	Persentase Ketercapaian Faskes yang Menyelenggarakan Pelayanan untuk Upaya Kesehatan Masyarakat dan Upaya Kesehatan Perorangan	100 %	66,870,000		
1	02	02	2.0 04	Pengelolaan Pelayanan Kesehatan Balita	Persentase Ketercapaian Faskes yang Menyelenggarakan Pelayanan untuk Upaya Kesehatan Masyarakat dan Upaya Kesehatan Perorangan	Jumlah Balita yang Mendapatkan Pelayanan Kesehatan Sesuai Standar	Tercapainya Fasilitas Kesehatan yang Penyediaan Layanan Kesehatan untuk UKM dan UKP Sesuai Standar	Kab. Purworejo, Kutoarjo, Semawung Daleman	100 %		1610 Orang		1 Unit	0	6,500,000	DAK Non Fisik-BOKKB-BOK	Persentase Ketercapaian Faskes yang Menyelenggarakan Pelayanan untuk Upaya Kesehatan Masyarakat dan Upaya Kesehatan Perorangan	100 %	6,500,000		

**Perubahan Program dan Kegiatan Perangkat Daerah
Kabupaten Purworejo
Tahun 2023**

Unit Organisasi : 1.02.0.00.0.00.01.0000 DINAS KESEHATAN

Sub Unit Organisasi : 1.02.0.00.0.00.01.0017 PUSKESMAS SEMAWUNG DALEMAN KUTOARJO

Kode	Urusan/ Bidang Urusan/ Program/ Kegiatan/ Sub Kegiatan	Indikator Kinerja			Rencana Tahun 2023								Catatan Penting	Prakiraan Maju Rencana Tahun 2024				
		Capaian Program	Keluaran Sub Kegiatan	Hasil Kegiatan	Lokasi Output Kegiatan	Target Capaian Kinerja						Pagu Indikatif (Rp.)		Sumber Dana	Target Capaian Kinerja		Kebutuhan Dana/ Pagu Indikatif (Rp.)	
						Program		Keluaran Sub Kegiatan		Hasil Kegiatan					Tolok Ukur	Target		
						Sebelum	Sesudah	Sebelum	Sesudah	Sebelum	Sesudah	Sebelum						Sesudah
1.02.02.2.05	Pengelolaan Pelayanan Kesehatan pada Usia Pendidikan Dasar	Persentase Ketercapaian Faskes yang Menyelenggarakan Pelayanan untuk Upaya Kesehatan Masyarakat dan Upaya Kesehatan Perorangan	Jumlah Anak Usia Pendidikan Dasar yang Mendapatkan Pelayanan Kesehatan Sesuai Standar	Tercapainya Fasilitas Kesehatan yang Penyediaan Layanan Kesehatan untuk UKM dan UKP Sesuai Standar	Kab. Purworejo, Kutoarjo, Semawung Daleman		100 %		2189 Orang		1 Unit	0	28,800,000	DAK Non Fisik-BOKKB-BOK	Persentase Ketercapaian Faskes yang Menyelenggarakan Pelayanan untuk Upaya Kesehatan Masyarakat dan Upaya Kesehatan Perorangan	100 %	28,800,000	
1.02.02.2.06	Pengelolaan Pelayanan Kesehatan pada Usia Produktif	Persentase Ketercapaian Faskes yang Menyelenggarakan Pelayanan untuk Upaya Kesehatan Masyarakat dan Upaya Kesehatan Perorangan	Jumlah Penduduk Usia Produktif yang Mendapatkan Pelayanan Kesehatan Sesuai Standar	Tercapainya Fasilitas Kesehatan yang Penyediaan Layanan Kesehatan untuk UKM dan UKP Sesuai Standar	Kab. Purworejo, Kutoarjo, Semawung Daleman		100 %		19379 Orang		1 Unit	0	17,946,000	DAK Non Fisik-BOKKB-BOK	Persentase Ketercapaian Faskes yang Menyelenggarakan Pelayanan untuk Upaya Kesehatan Masyarakat dan Upaya Kesehatan Perorangan	100 %	17,946,000	
1.02.02.2.07	Pengelolaan Pelayanan Kesehatan pada Usia Lanjut	Persentase Ketercapaian Faskes yang Menyelenggarakan Pelayanan untuk Upaya Kesehatan Masyarakat dan Upaya Kesehatan Perorangan	Jumlah Penduduk Usia Lanjut yang Mendapatkan Pelayanan Kesehatan Sesuai Standar	Tercapainya Fasilitas Kesehatan yang Penyediaan Layanan Kesehatan untuk UKM dan UKP Sesuai Standar	Kab. Purworejo, Kutoarjo, Semawung Daleman		100 %		4806 Orang		1 Unit	0	21,465,000	DAK Non Fisik-BOKKB-BOK	Persentase Ketercapaian Faskes yang Menyelenggarakan Pelayanan untuk Upaya Kesehatan Masyarakat dan Upaya Kesehatan Perorangan	100 %	21,465,000	
1.02.02.2.10	Pengelolaan Pelayanan Kesehatan Orang dengan Gangguan Jiwa Berat	Persentase Ketercapaian Faskes yang Menyelenggarakan Pelayanan untuk Upaya Kesehatan Masyarakat dan Upaya Kesehatan Perorangan	Jumlah Orang yang Mendapatkan Pelayanan Kesehatan Orang dengan Gangguan Jiwa Berat Sesuai Standar	Tercapainya Fasilitas Kesehatan yang Penyediaan Layanan Kesehatan untuk UKM dan UKP Sesuai Standar	Kab. Purworejo, Kutoarjo, Semawung Daleman		100 %		188 Orang		1 Unit	0	13,560,000	DAK Non Fisik-BOKKB-BOK	Persentase Ketercapaian Faskes yang Menyelenggarakan Pelayanan untuk Upaya Kesehatan Masyarakat dan Upaya Kesehatan Perorangan	100 %	13,560,000	
1.02.02.2.11	Pengelolaan Pelayanan Kesehatan Orang Terduga Tuberkulosis	Persentase Ketercapaian Faskes yang Menyelenggarakan Pelayanan untuk Upaya Kesehatan Masyarakat dan Upaya Kesehatan Perorangan	Jumlah Orang Terduga Menderita Tuberkulosis yang Mendapatkan Pelayanan Sesuai Standar	Tercapainya Fasilitas Kesehatan yang Penyediaan Layanan Kesehatan untuk UKM dan UKP Sesuai Standar	Kab. Purworejo, Kutoarjo, Semawung Daleman		100 %		361 Orang		1 Unit	0	8,400,000	DAK Non Fisik-BOKKB-BOK	Persentase Ketercapaian Faskes yang Menyelenggarakan Pelayanan untuk Upaya Kesehatan Masyarakat dan Upaya Kesehatan Perorangan	100 %	8,400,000	

**Perubahan Program dan Kegiatan Perangkat Daerah
Kabupaten Purworejo
Tahun 2023**

Unit Organisasi : 1.02.0.00.0.00.01.0000 DINAS KESEHATAN

Sub Unit Organisasi : 1.02.0.00.0.00.01.0017 PUSKESMAS SEMAWUNG DALEMAN KUTOARJO

Kode	Urusan/ Bidang Urusan/ Program/ Kegiatan/ Sub Kegiatan	Indikator Kinerja			Rencana Tahun 2023								Catatan Penting	Prakiraan Maju Rencana Tahun 2024				
		Capaian Program	Keluaran Sub Kegiatan	Hasil Kegiatan	Lokasi Output Kegiatan	Target Capaian Kinerja						Pagu Indikatif (Rp.)		Sumber Dana	Target Capaian Kinerja		Kebutuhan Dana/ Pagu Indikatif (Rp.)	
						Program		Keluaran Sub Kegiatan		Hasil Kegiatan					Tolok Ukur	Target		
						Sebelum	Sesudah	Sebelum	Sesudah	Sebelum	Sesudah	Sebelum						Sesudah
1.02.02.2.0.14	Pengelolaan Pelayanan Kesehatan bagi Penduduk Terdampak Krisis Kesehatan Akibat Bencana dan/atau Berpotensi Bencana	Persentase Ketercapaian Faskes yang Menyelenggarakan Pelayanan untuk Upaya Kesehatan Masyarakat dan Upaya Kesehatan Perorangan	Jumlah Dokumen Hasil Pengelolaan Pelayanan Kesehatan bagi Penduduk Terdampak Krisis Kesehatan Akibat Bencana dan/atau Berpotensi Bencana Sesuai Standar	Tercapainya Fasilitas Kesehatan yang Penyediaan Layanan Kesehatan untuk UKM dan UKP Sesuai Standar	Kab. Purworejo, Kutoarjo, Semawung Daleman		100 %		1 Dokumen		1 Unit	0	1,080,000	DAK Non Fisik-BOKKB-BOK	Persentase Ketercapaian Faskes yang Menyelenggarakan Pelayanan untuk Upaya Kesehatan Masyarakat dan Upaya Kesehatan Perorangan	100 %	1,080,000	
1.02.02.2.0.15	Pengelolaan Pelayanan Kesehatan Gizi Masyarakat	Persentase Ketercapaian Faskes yang Menyelenggarakan Pelayanan untuk Upaya Kesehatan Masyarakat dan Upaya Kesehatan Perorangan	Jumlah Dokumen Hasil Pengelolaan Pelayanan Kesehatan Gizi Masyarakat	Tercapainya Fasilitas Kesehatan yang Penyediaan Layanan Kesehatan untuk UKM dan UKP Sesuai Standar	Kab. Purworejo, Kutoarjo, Semawung Daleman		100 %		1 Dokumen		1 Unit	0	21,220,000	DAK Non Fisik-BOKKB-BOK	Persentase Ketercapaian Faskes yang Menyelenggarakan Pelayanan untuk Upaya Kesehatan Masyarakat dan Upaya Kesehatan Perorangan	100 %	21,220,000	
1.02.02.2.0.16	Pengelolaan Pelayanan Kesehatan Kerja dan Olahraga	Persentase Ketercapaian Faskes yang Menyelenggarakan Pelayanan untuk Upaya Kesehatan Masyarakat dan Upaya Kesehatan Perorangan	Jumlah Dokumen Hasil Pengelolaan Pelayanan Kesehatan Kerja dan Olahraga	Tercapainya Fasilitas Kesehatan yang Penyediaan Layanan Kesehatan untuk UKM dan UKP Sesuai Standar	Kab. Purworejo, Kutoarjo, Semawung Daleman		100 %		1 Dokumen		1 Unit	0	41,977,800	DAK Non Fisik-BOKKB-BOK	Persentase Ketercapaian Faskes yang Menyelenggarakan Pelayanan untuk Upaya Kesehatan Masyarakat dan Upaya Kesehatan Perorangan	100 %	41,977,800	
1.02.02.2.0.17	Pengelolaan Pelayanan Kesehatan Lingkungan	Persentase Ketercapaian Faskes yang Menyelenggarakan Pelayanan untuk Upaya Kesehatan Masyarakat dan Upaya Kesehatan Perorangan	Jumlah Dokumen Hasil Pengelolaan Pelayanan Kesehatan Lingkungan	Tercapainya Fasilitas Kesehatan yang Penyediaan Layanan Kesehatan untuk UKM dan UKP Sesuai Standar	Kab. Purworejo, Kutoarjo, Semawung Daleman		100 %		1 Dokumen		1 Unit	0	23,101,000	DAK Non Fisik-BOKKB-BOK	Persentase Ketercapaian Faskes yang Menyelenggarakan Pelayanan untuk Upaya Kesehatan Masyarakat dan Upaya Kesehatan Perorangan	100 %	23,101,000	
1.02.02.2.0.18	Pengelolaan Pelayanan Promosi Kesehatan	Persentase Ketercapaian Faskes yang Menyelenggarakan Pelayanan untuk Upaya Kesehatan Masyarakat dan Upaya Kesehatan Perorangan	Jumlah Dokumen Hasil Pengelolaan Pelayanan Promosi Kesehatan	Tercapainya Fasilitas Kesehatan yang Penyediaan Layanan Kesehatan untuk UKM dan UKP Sesuai Standar	Kab. Purworejo, Kutoarjo, Semawung Daleman		100 %		1 Dokumen		1 Unit	0	7,668,085	DAK Non Fisik-BOKKB-BOK	Persentase Ketercapaian Faskes yang Menyelenggarakan Pelayanan untuk Upaya Kesehatan Masyarakat dan Upaya Kesehatan Perorangan	100 %	7,668,085	

**Perubahan Program dan Kegiatan Perangkat Daerah
Kabupaten Purworejo
Tahun 2023**

Unit Organisasi : 1.02.0.00.0.00.01.0000 DINAS KESEHATAN

Sub Unit Organisasi : 1.02.0.00.0.00.01.0017 PUSKESMAS SEMAWUNG DALEMAN KUTOARJO

Kode	Urusan/ Bidang Urusan/ Program/ Kegiatan/ Sub Kegiatan	Indikator Kinerja			Rencana Tahun 2023								Catatan Penting	Prakiraan Maju Rencana Tahun 2024				
		Capaian Program	Keluaran Sub Kegiatan	Hasil Kegiatan	Lokasi Output Kegiatan	Target Capaian Kinerja						Pagu Indikatif (Rp.)		Sumber Dana	Target Capaian Kinerja		Kebutuhan Dana/ Pagu Indikatif (Rp.)	
						Program		Keluaran Sub Kegiatan		Hasil Kegiatan					Tolok Ukur	Target		
						Sebelum	Sesudah	Sebelum	Sesudah	Sebelum	Sesudah	Sebelum						Sesudah
1.02.02.20	Pengelolaan Surveilans Kesehatan	Persentase Ketercapaian Faskes yang Menyelenggarakan Pelayanan untuk Upaya Kesehatan Masyarakat dan Upaya Kesehatan Perorangan	Jumlah Dokumen Hasil Pengelolaan Surveilans Kesehatan	Tercapainya Fasilitas Kesehatan yang Penyediaan Layanan Kesehatan untuk UKM dan UKP Sesuai Standar	Kab. Purworejo, Kutoarjo, Semawung Daleman		100 %		1 Dokumen		1 Unit	0	37,980,000	DAK Non Fisik-BOKKB-BOK	Persentase Ketercapaian Faskes yang Menyelenggarakan Pelayanan untuk Upaya Kesehatan Masyarakat dan Upaya Kesehatan Perorangan	100 %	37,980,000	
1.02.02.25	Pelayanan Kesehatan Penyakit Menular dan Tidak Menular	Persentase Ketercapaian Faskes yang Menyelenggarakan Pelayanan untuk Upaya Kesehatan Masyarakat dan Upaya Kesehatan Perorangan	Jumlah Dokumen Hasil Pelayanan Kesehatan Penyakit Menular dan Tidak Menular	Tercapainya Fasilitas Kesehatan yang Penyediaan Layanan Kesehatan untuk UKM dan UKP Sesuai Standar	Kab. Purworejo, Kutoarjo, Semawung Daleman		100 %		1 Dokumen		1 Unit	0	134,820,000	DAK Non Fisik-BOKKB-BOK	Persentase Ketercapaian Faskes yang Menyelenggarakan Pelayanan untuk Upaya Kesehatan Masyarakat dan Upaya Kesehatan Perorangan	100 %	134,820,000	
1.02.02.28	Pengambilan dan Pengiriman Spesimen Penyakit Potensial KLB ke Laboratorium Rujukan/Nasional	Persentase Ketercapaian Faskes yang Menyelenggarakan Pelayanan untuk Upaya Kesehatan Masyarakat dan Upaya Kesehatan Perorangan	Jumlah Spesimen Penyakit Potensial Kejadian Luar Biasa (KLB) ke Laboratorium Rujukan/Nasional yang Didistribusikan	Tercapainya Fasilitas Kesehatan yang Penyediaan Layanan Kesehatan untuk UKM dan UKP Sesuai Standar	Kab. Purworejo, Kutoarjo, Semawung Daleman		100 %		10 Paket		1 Unit	0	1,250,000	DAK Non Fisik-BOKKB-BOK	Persentase Ketercapaian Faskes yang Menyelenggarakan Pelayanan untuk Upaya Kesehatan Masyarakat dan Upaya Kesehatan Perorangan	100 %	1,250,000	
1.02.02.33	Operasional Pelayanan Puskesmas	Persentase Ketercapaian Faskes yang Menyelenggarakan Pelayanan untuk Upaya Kesehatan Masyarakat dan Upaya Kesehatan Perorangan	Jumlah Dokumen Operasional Pelayanan Puskesmas	Tercapainya Fasilitas Kesehatan yang Penyediaan Layanan Kesehatan untuk UKM dan UKP Sesuai Standar	Kab. Purworejo, Kutoarjo, Semawung Daleman		100 %		1 Dokumen		1 Unit	0	117,876,800	DAK Non Fisik-BOKKB-BOK	Persentase Ketercapaian Faskes yang Menyelenggarakan Pelayanan untuk Upaya Kesehatan Masyarakat dan Upaya Kesehatan Perorangan	100 %	117,876,800	
1.02.05	PROGRAM PEMBERDAYAAN MASYARAKAT BIDANG KESEHATAN											0	28,800,000		28,800,000			
1.02.05.3	Pengembangan dan Pelaksanaan Upaya Kesehatan Bersumber Daya Masyarakat (UKBM) Tingkat Daerah Kabupaten/Kota											0	28,800,000		28,800,000			
1.02.05.01	Bimbingan Teknis dan Supervisi Pengembangan dan Pelaksanaan Upaya Kesehatan Bersumber Daya Masyarakat (UKBM)	Persentase Desa Siaga Aktif Mandiri	Jumlah Dokumen Hasil Bimbingan Teknis dan Supervisi Upaya Kesehatan Bersumber Daya Masyarakat (UKBM)	Tercapainya Jumlah Posyandu Aktif	Kab. Purworejo, Kutoarjo, Semawung Daleman		35 %		1 Dokumen		133 Desa	0	28,800,000	DAK Non Fisik-BOKKB-BOK	Persentase Desa Siaga Aktif Mandiri	35 %	28,800,000	
TOTAL												1,582,432,290	2,213,316,465		2,326,368,164			

**Perubahan Program dan Kegiatan Perangkat Daerah
Kabupaten Purworejo
Tahun 2023**

Unit Organisasi : 1.02.0.00.0.00.01.0000 DINAS KESEHATAN

Sub Unit Organisasi : 1.02.0.00.0.00.01.0018 PUSKESMAS SRUWOHREJO BUTUH

Kode	Urusan/ Bidang Urusan/ Program/ Kegiatan/ Sub Kegiatan	Indikator Kinerja			Rencana Tahun 2023								Catatan Penting	Prakiraan Maju Rencana Tahun 2024						
		Capaian Program	Keluaran Sub Kegiatan	Hasil Kegiatan	Lokasi Output Kegiatan	Target Capaian Kinerja				Pagu Indikatif (Rp.)		Sumber Dana		Target Capaian Kinerja		Kebutuhan Dana/ Pagu Indikatif (Rp.)				
						Program		Keluaran Sub Kegiatan						Hasil Kegiatan			Tolok Ukur	Target		
						Sebelum	Sesudah	Sebelum	Sesudah	Sebelum	Sesudah			Sebelum	Sesudah					
1		URUSAN PEMERINTAHAN WAJIB YANG BERKAITAN DENGAN PELAYANAN DASAR																		
1	02		URUSAN PEMERINTAHAN BIDANG KESEHATAN												961,248,577	1,605,820,264		1,644,682,513		
1	02	01	PROGRAM PENUNJANG URUSAN PEMERINTAHAN DAERAH KABUPATEN/KOTA												961,248,577	1,018,511,185		1,057,373,434		
1	02	01	2.1 0	Peningkatan Pelayanan BLUD												961,248,577	1,018,511,185		1,057,373,434	
1	02	01	2.1 01	Pelayanan dan Penunjang Pelayanan BLUD	Persentase Pelaksanaan Penunjang Urusan Pemerintahan Daerah Kabupaten	Jumlah BLUD yang Menyediakan Pelayanan dan Penunjang Pelayanan	Terlayannya BLUD	Kab. Purworejo, Semua Kecamatan, Semua Kelurahan	100%	100 %	1 Unit Kerja	1 Unit Kerja	100%	100 %	961,248,577	1,018,511,185	Pendapatan dari BLUD	Persentase Pelaksanaan Penunjang Urusan Pemerintahan Daerah Kabupaten	100 %	1,057,373,434
1	02	02		PROGRAM PEMENUHAN UPAYA KESEHATAN PERORANGAN DAN UPAYA KESEHATAN MASYARAKAT												0	577,709,079		577,709,079	
1	02	02	2.0 1	Penyediaan Fasilitas Pelayanan Kesehatan untuk UKM dan UKP Kewenangan Daerah Kabupaten/Kota												0	6,155,000		6,155,000	
1	02	02	2.0 20	Pemeliharaan Rutin dan Berkala Alat Kesehatan/Alat Penunjang Medik Fasilitas Pelayanan Kesehatan	Persentase Ketercapaian Faskes yang Menyelenggarakan Pelayanan untuk Upaya Kesehatan Masyarakat dan Upaya Kesehatan Perorangan	Jumlah Alat Kesehatan/Alat Penunjang Medik Fasilitas Layanan Kesehatan yang Terpelihara Sesuai Standar	Tercapainya Fasilitas Kesehatan dan Lembaga yang Mendukung Fasilitas Pelayanan Kesehatan untuk Upaya Kesehatan Masyarakat dan Upaya Kesehatan Perorangan Sesuai Standar	Kab. Purworejo, Butuh, Sruwohrejo	100 %		10 Unit		1 Unit	0	6,155,000	DAK Non Fisik-BOKKB-BOK	Persentase Ketercapaian Faskes yang Menyelenggarakan Pelayanan untuk Upaya Kesehatan Masyarakat dan Upaya Kesehatan Perorangan	100 %	6,155,000	
1	02	02	2.0 2	Penyediaan Layanan Kesehatan untuk UKM dan UKP Rujukan Tingkat Daerah Kabupaten/Kota												0	571,554,079		571,554,079	
1	02	02	2.0 01	Pengelolaan Pelayanan Kesehatan Ibu Hamil	Persentase Ketercapaian Faskes yang Menyelenggarakan Pelayanan untuk Upaya Kesehatan Masyarakat dan Upaya Kesehatan Perorangan	Jumlah Ibu Hamil yang Mendapatkan Pelayanan Kesehatan Sesuai Standar	Tercapainya Fasilitas Kesehatan yang Penyediaan Layanan Kesehatan untuk UKM dan UKP Sesuai Standar	Kab. Purworejo, Butuh, Sruwohrejo	100 %		159 Orang		1 Unit	0	68,098,400	DAK Non Fisik-BOKKB-BOK	Persentase Ketercapaian Faskes yang Menyelenggarakan Pelayanan untuk Upaya Kesehatan Masyarakat dan Upaya Kesehatan Perorangan	100 %	68,098,400	
1	02	02	2.0 04	Pengelolaan Pelayanan Kesehatan Balita	Persentase Ketercapaian Faskes yang Menyelenggarakan Pelayanan untuk Upaya Kesehatan Masyarakat dan Upaya Kesehatan Perorangan	Jumlah Balita yang Mendapatkan Pelayanan Kesehatan Sesuai Standar	Tercapainya Fasilitas Kesehatan yang Penyediaan Layanan Kesehatan untuk UKM dan UKP Sesuai Standar	Kab. Purworejo, Butuh, Sruwohrejo	100 %		1006 Orang		1 Unit	0	15,600,000	DAK Non Fisik-BOKKB-BOK	Persentase Ketercapaian Faskes yang Menyelenggarakan Pelayanan untuk Upaya Kesehatan Masyarakat dan Upaya Kesehatan Perorangan	100 %	15,600,000	

**Perubahan Program dan Kegiatan Perangkat Daerah
Kabupaten Purworejo
Tahun 2023**

Unit Organisasi : 1.02.0.00.0.00.01.0000 DINAS KESEHATAN

Sub Unit Organisasi : 1.02.0.00.0.00.01.0018 PUSKESMAS SRUWOHREJO BUTUH

Kode	Urusan/ Bidang Urusan/ Program/ Kegiatan/ Sub Kegiatan	Indikator Kinerja			Rencana Tahun 2023								Catatan Penting	Prakiraan Maju Rencana Tahun 2024				
		Capaian Program	Keluaran Sub Kegiatan	Hasil Kegiatan	Lokasi Output Kegiatan	Target Capaian Kinerja						Pagu Indikatif (Rp.)		Sumber Dana	Target Capaian Kinerja		Kebutuhan Dana/ Pagu Indikatif (Rp.)	
						Program		Keluaran Sub Kegiatan		Hasil Kegiatan					Tolok Ukur	Target		
						Sebelum	Sesudah	Sebelum	Sesudah	Sebelum	Sesudah	Sebelum						Sesudah
1.02.02.2.05	Pengelolaan Pelayanan Kesehatan pada Usia Pendidikan Dasar	Persentase Ketercapaian Faskes yang Menyelenggarakan Pelayanan untuk Upaya Kesehatan Masyarakat dan Upaya Kesehatan Perorangan	Jumlah Anak Usia Pendidikan Dasar yang Mendapatkan Pelayanan Kesehatan Sesuai Standar	Tercapainya Fasilitas Kesehatan yang Penyediaan Layanan Kesehatan untuk UKM dan UKP Sesuai Standar	Kab. Purworejo, Butuh, Sruwohrejo		100 %		2254 Orang		1 Unit	0	16,800,000	DAK Non Fisik-BOKKB-BOK	Persentase Ketercapaian Faskes yang Menyelenggarakan Pelayanan untuk Upaya Kesehatan Masyarakat dan Upaya Kesehatan Perorangan	100 %	16,800,000	
1.02.02.2.06	Pengelolaan Pelayanan Kesehatan pada Usia Produktif	Persentase Ketercapaian Faskes yang Menyelenggarakan Pelayanan untuk Upaya Kesehatan Masyarakat dan Upaya Kesehatan Perorangan	Jumlah Penduduk Usia Produktif yang Mendapatkan Pelayanan Kesehatan Sesuai Standar	Tercapainya Fasilitas Kesehatan yang Penyediaan Layanan Kesehatan untuk UKM dan UKP Sesuai Standar	Kab. Purworejo, Butuh, Sruwohrejo		100 %		11737 Orang		1 Unit	0	7,440,000	DAK Non Fisik-BOKKB-BOK	Persentase Ketercapaian Faskes yang Menyelenggarakan Pelayanan untuk Upaya Kesehatan Masyarakat dan Upaya Kesehatan Perorangan	100 %	7,440,000	
1.02.02.2.07	Pengelolaan Pelayanan Kesehatan pada Usia Lanjut	Persentase Ketercapaian Faskes yang Menyelenggarakan Pelayanan untuk Upaya Kesehatan Masyarakat dan Upaya Kesehatan Perorangan	Jumlah Penduduk Usia Lanjut yang Mendapatkan Pelayanan Kesehatan Sesuai Standar	Tercapainya Fasilitas Kesehatan yang Penyediaan Layanan Kesehatan untuk UKM dan UKP Sesuai Standar	Kab. Purworejo, Butuh, Sruwohrejo		100 %		3197 Orang		1 Unit	0	33,506,400	DAK Non Fisik-BOKKB-BOK	Persentase Ketercapaian Faskes yang Menyelenggarakan Pelayanan untuk Upaya Kesehatan Masyarakat dan Upaya Kesehatan Perorangan	100 %	33,506,400	
1.02.02.2.10	Pengelolaan Pelayanan Kesehatan Orang dengan Gangguan Jiwa Berat	Persentase Ketercapaian Faskes yang Menyelenggarakan Pelayanan untuk Upaya Kesehatan Masyarakat dan Upaya Kesehatan Perorangan	Jumlah Orang yang Mendapatkan Pelayanan Kesehatan Orang dengan Gangguan Jiwa Berat Sesuai Standar	Tercapainya Fasilitas Kesehatan yang Penyediaan Layanan Kesehatan untuk UKM dan UKP Sesuai Standar	Kab. Purworejo, Butuh, Sruwohrejo		100 %		122 Orang		1 Unit	0	10,800,000	DAK Non Fisik-BOKKB-BOK	Persentase Ketercapaian Faskes yang Menyelenggarakan Pelayanan untuk Upaya Kesehatan Masyarakat dan Upaya Kesehatan Perorangan	100 %	10,800,000	
1.02.02.2.11	Pengelolaan Pelayanan Kesehatan Orang Terduga Tuberkulosis	Persentase Ketercapaian Faskes yang Menyelenggarakan Pelayanan untuk Upaya Kesehatan Masyarakat dan Upaya Kesehatan Perorangan	Jumlah Orang Terduga Menderita Tuberkulosis yang Mendapatkan Pelayanan Sesuai Standar	Tercapainya Fasilitas Kesehatan yang Penyediaan Layanan Kesehatan untuk UKM dan UKP Sesuai Standar	Kab. Purworejo, Butuh, Sruwohrejo		100 %		215 Orang		1 Unit	0	9,120,000	DAK Non Fisik-BOKKB-BOK	Persentase Ketercapaian Faskes yang Menyelenggarakan Pelayanan untuk Upaya Kesehatan Masyarakat dan Upaya Kesehatan Perorangan	100 %	9,120,000	

**Perubahan Program dan Kegiatan Perangkat Daerah
Kabupaten Purworejo
Tahun 2023**

Unit Organisasi : 1.02.0.00.0.00.01.0000 DINAS KESEHATAN

Sub Unit Organisasi : 1.02.0.00.0.00.01.0018 PUSKESMAS SRUWOHREJO BUTUH

Kode	Urusan/ Bidang Urusan/ Program/ Kegiatan/ Sub Kegiatan	Indikator Kinerja			Rencana Tahun 2023								Catatan Penting	Prakiraan Maju Rencana Tahun 2024				
		Capaian Program	Keluaran Sub Kegiatan	Hasil Kegiatan	Lokasi Output Kegiatan	Target Capaian Kinerja						Pagu Indikatif (Rp.)		Sumber Dana	Target Capaian Kinerja		Kebutuhan Dana/ Pagu Indikatif (Rp.)	
						Program		Keluaran Sub Kegiatan		Hasil Kegiatan					Tolok Ukur	Target		
						Sebelum	Sesudah	Sebelum	Sesudah	Sebelum	Sesudah	Sebelum						Sesudah
1.02.02.2.0.14	Pengelolaan Pelayanan Kesehatan bagi Penduduk Terdampak Krisis Kesehatan Akibat Bencana dan/atau Berpotensi Bencana	Persentase Ketercapaian Faskes yang Menyelenggarakan Pelayanan untuk Upaya Kesehatan Masyarakat dan Upaya Kesehatan Perorangan	Jumlah Dokumen Hasil Pengelolaan Pelayanan Kesehatan bagi Penduduk Terdampak Krisis Kesehatan Akibat Bencana dan/atau Berpotensi Bencana Sesuai Standar	Tercapainya Fasilitas Kesehatan yang Penyediaan Layanan Kesehatan untuk UKM dan UKP Sesuai Standar	Kab. Purworejo, Butuh, Sruwohrejo		100 %		1 Dokumen		1 Unit	0	1,800,000	DAK Non Fisik-BOKKB-BOK	Persentase Ketercapaian Faskes yang Menyelenggarakan Pelayanan untuk Upaya Kesehatan Masyarakat dan Upaya Kesehatan Perorangan	100 %	1,800,000	
1.02.02.2.0.15	Pengelolaan Pelayanan Kesehatan Gizi Masyarakat	Persentase Ketercapaian Faskes yang Menyelenggarakan Pelayanan untuk Upaya Kesehatan Masyarakat dan Upaya Kesehatan Perorangan	Jumlah Dokumen Hasil Pengelolaan Pelayanan Kesehatan Gizi Masyarakat	Tercapainya Fasilitas Kesehatan yang Penyediaan Layanan Kesehatan untuk UKM dan UKP Sesuai Standar	Kab. Purworejo, Butuh, Sruwohrejo		100 %		1 Dokumen		1 Unit	0	39,636,600	DAK Non Fisik-BOKKB-BOK	Persentase Ketercapaian Faskes yang Menyelenggarakan Pelayanan untuk Upaya Kesehatan Masyarakat dan Upaya Kesehatan Perorangan	100 %	39,636,600	
1.02.02.2.0.16	Pengelolaan Pelayanan Kesehatan Kerja dan Olahraga	Persentase Ketercapaian Faskes yang Menyelenggarakan Pelayanan untuk Upaya Kesehatan Masyarakat dan Upaya Kesehatan Perorangan	Jumlah Dokumen Hasil Pengelolaan Pelayanan Kesehatan Kerja dan Olahraga	Tercapainya Fasilitas Kesehatan yang Penyediaan Layanan Kesehatan untuk UKM dan UKP Sesuai Standar	Kab. Purworejo, Butuh, Sruwohrejo		100 %		1 Dokumen		1 Unit	0	20,700,000	DAK Non Fisik-BOKKB-BOK	Persentase Ketercapaian Faskes yang Menyelenggarakan Pelayanan untuk Upaya Kesehatan Masyarakat dan Upaya Kesehatan Perorangan	100 %	20,700,000	
1.02.02.2.0.17	Pengelolaan Pelayanan Kesehatan Lingkungan	Persentase Ketercapaian Faskes yang Menyelenggarakan Pelayanan untuk Upaya Kesehatan Masyarakat dan Upaya Kesehatan Perorangan	Jumlah Dokumen Hasil Pengelolaan Pelayanan Kesehatan Lingkungan	Tercapainya Fasilitas Kesehatan yang Penyediaan Layanan Kesehatan untuk UKM dan UKP Sesuai Standar	Kab. Purworejo, Butuh, Sruwohrejo		100 %		1 Dokumen		1 Unit	0	10,665,000	DAK Non Fisik-BOKKB-BOK	Persentase Ketercapaian Faskes yang Menyelenggarakan Pelayanan untuk Upaya Kesehatan Masyarakat dan Upaya Kesehatan Perorangan	100 %	10,665,000	
1.02.02.2.0.18	Pengelolaan Pelayanan Promosi Kesehatan	Persentase Ketercapaian Faskes yang Menyelenggarakan Pelayanan untuk Upaya Kesehatan Masyarakat dan Upaya Kesehatan Perorangan	Jumlah Dokumen Hasil Pengelolaan Pelayanan Promosi Kesehatan	Tercapainya Fasilitas Kesehatan yang Penyediaan Layanan Kesehatan untuk UKM dan UKP Sesuai Standar	Kab. Purworejo, Butuh, Sruwohrejo		100 %		1 Dokumen		1 Unit	0	51,544,000	DAK Non Fisik-BOKKB-BOK	Persentase Ketercapaian Faskes yang Menyelenggarakan Pelayanan untuk Upaya Kesehatan Masyarakat dan Upaya Kesehatan Perorangan	100 %	51,544,000	

**Perubahan Program dan Kegiatan Perangkat Daerah
Kabupaten Purworejo
Tahun 2023**

Unit Organisasi : 1.02.0.00.0.00.01.0000 DINAS KESEHATAN

Sub Unit Organisasi : 1.02.0.00.0.00.01.0018 PUSKESMAS SRUWOHREJO BUTUH

Kode	Urusan/ Bidang Urusan/ Program/ Kegiatan/ Sub Kegiatan	Indikator Kinerja			Rencana Tahun 2023								Catatan Penting	Prakiraan Maju Rencana Tahun 2024				
		Capaian Program	Keluaran Sub Kegiatan	Hasil Kegiatan	Lokasi Output Kegiatan	Target Capaian Kinerja						Pagu Indikatif (Rp.)		Sumber Dana	Target Capaian Kinerja		Kebutuhan Dana/ Pagu Indikatif (Rp.)	
						Program		Keluaran Sub Kegiatan		Hasil Kegiatan					Tolok Ukur	Target		
						Sebelum	Sesudah	Sebelum	Sesudah	Sebelum	Sesudah	Sebelum						Sesudah
1.02.02.20	Pengelolaan Surveilans Kesehatan	Persentase Ketercapaian Faskes yang Menyelenggarakan Pelayanan untuk Upaya Kesehatan Masyarakat dan Upaya Kesehatan Perorangan	Jumlah Dokumen Hasil Pengelolaan Surveilans Kesehatan	Tercapainya Fasilitas Kesehatan yang Penyediaan Layanan Kesehatan untuk UKM dan UKP Sesuai Standar	Kab. Purworejo, Butuh, Sruwohrejo		100 %		1 Dokumen		1 Unit	0	2,760,000	DAK Non Fisik-BOKKB-BOK	Persentase Ketercapaian Faskes yang Menyelenggarakan Pelayanan untuk Upaya Kesehatan Masyarakat dan Upaya Kesehatan Perorangan	100 %	2,760,000	
1.02.02.22	Pengelolaan Pelayanan Kesehatan Jiwa dan NAPZA	Persentase Ketercapaian Faskes yang Menyelenggarakan Pelayanan untuk Upaya Kesehatan Masyarakat dan Upaya Kesehatan Perorangan	Jumlah Penyalahguna NAPZA yang Mendapatkan Pelayanan Kesehatan	Tercapainya Fasilitas Kesehatan yang Penyediaan Layanan Kesehatan untuk UKM dan UKP Sesuai Standar	Kab. Purworejo, Butuh, Sruwohrejo		100 %		20 Orang		1 Unit	0	6,480,000	DAK Non Fisik-BOKKB-BOK	Persentase Ketercapaian Faskes yang Menyelenggarakan Pelayanan untuk Upaya Kesehatan Masyarakat dan Upaya Kesehatan Perorangan	100 %	6,480,000	
1.02.02.25	Pelayanan Kesehatan Penyakit Menular dan Tidak Menular	Persentase Ketercapaian Faskes yang Menyelenggarakan Pelayanan untuk Upaya Kesehatan Masyarakat dan Upaya Kesehatan Perorangan	Jumlah Dokumen Hasil Pelayanan Kesehatan Penyakit Menular dan Tidak Menular	Tercapainya Fasilitas Kesehatan yang Penyediaan Layanan Kesehatan untuk UKM dan UKP Sesuai Standar	Kab. Purworejo, Butuh, Sruwohrejo		100 %		1 Dokumen		1 Unit	0	153,567,479	DAK Non Fisik-BOKKB-BOK	Persentase Ketercapaian Faskes yang Menyelenggarakan Pelayanan untuk Upaya Kesehatan Masyarakat dan Upaya Kesehatan Perorangan	100 %	153,567,479	
1.02.02.28	Pengambilan dan Pengiriman Spesimen Penyakit Potensial KLB ke Laboratorium Rujukan/Nasional	Persentase Ketercapaian Faskes yang Menyelenggarakan Pelayanan untuk Upaya Kesehatan Masyarakat dan Upaya Kesehatan Perorangan	Jumlah Spesimen Penyakit Potensial Kejadian Luar Biasa (KLB) ke Laboratorium Rujukan/Nasional yang Didistribusikan	Tercapainya Fasilitas Kesehatan yang Penyediaan Layanan Kesehatan untuk UKM dan UKP Sesuai Standar	Kab. Purworejo, Butuh, Sruwohrejo		100 %		10 Paket		1 Unit	0	2,500,000	DAK Non Fisik-BOKKB-BOK	Persentase Ketercapaian Faskes yang Menyelenggarakan Pelayanan untuk Upaya Kesehatan Masyarakat dan Upaya Kesehatan Perorangan	100 %	2,500,000	
1.02.02.33	Operasional Pelayanan Puskesmas	Persentase Ketercapaian Faskes yang Menyelenggarakan Pelayanan untuk Upaya Kesehatan Masyarakat dan Upaya Kesehatan Perorangan	Jumlah Dokumen Operasional Pelayanan Puskesmas	Tercapainya Fasilitas Kesehatan yang Penyediaan Layanan Kesehatan untuk UKM dan UKP Sesuai Standar	Kab. Purworejo, Butuh, Sruwohrejo		100 %		1 Dokumen		1 Unit	0	119,396,200	DAK Non Fisik-BOKKB-BOK	Persentase Ketercapaian Faskes yang Menyelenggarakan Pelayanan untuk Upaya Kesehatan Masyarakat dan Upaya Kesehatan Perorangan	100 %	119,396,200	

**Perubahan Program dan Kegiatan Perangkat Daerah
Kabupaten Purworejo
Tahun 2023**

Unit Organisasi : 1.02.0.00.0.00.01.0000 DINAS KESEHATAN

Sub Unit Organisasi : 1.02.0.00.0.00.01.0018 PUSKESMAS SRUWOHREJO BUTUH

Kode	Urusan/ Bidang Urusan/ Program/ Kegiatan/ Sub Kegiatan	Indikator Kinerja			Rencana Tahun 2023								Catatan Penting	Prakiraan Maju Rencana Tahun 2024				
		Capaian Program	Keluaran Sub Kegiatan	Hasil Kegiatan	Lokasi Output Kegiatan	Target Capaian Kinerja				Pagu Indikatif (Rp.)		Sumber Dana		Target Capaian Kinerja		Kebutuhan Dana/ Pagu Indikatif (Rp.)		
						Program		Keluaran Sub Kegiatan		Hasil Kegiatan				Sebelum	Sesudah		Tolok Ukur	Target
						Sebelum	Sesudah	Sebelum	Sesudah	Sebelum	Sesudah							
1.02.02.2.036	Investigasi Awal Kejadian Tidak Diharapkan (Kejadian Ikutan Pasca Imunisasi dan Pemberian Obat Massal)	Persentase Ketercapaian Faskes yang Menyelenggarakan Pelayanan untuk Upaya Kesehatan Masyarakat dan Upaya Kesehatan Perorangan	Jumlah Laporan Hasil Investigasi Awal Kejadian Tidak Diharapkan (Kejadian Ikutan Pasca Imunisasi dan Pemberian Obat Massal)	Tercapainya Fasilitas Kesehatan yang Penyediaan Layanan Kesehatan untuk UKM dan UKP Sesuai Standar	Kab. Purworejo, Butuh, Sruwohrejo		100 %		1 Laporan		1 Unit	0	600,000	DAK Non Fisik-BOKKB-BOK	Persentase Ketercapaian Faskes yang Menyelenggarakan Pelayanan untuk Upaya Kesehatan Masyarakat dan Upaya Kesehatan Perorangan	100 %	600,000	
1.02.02.2.042	Pengelolaan pelayanan kesehatan Malaria	Persentase Ketercapaian Faskes yang Menyelenggarakan Pelayanan untuk Upaya Kesehatan Masyarakat dan Upaya Kesehatan Perorangan	Jumlah orang yang mendapatkan pelayanan kesehatan malaria	Tercapainya Fasilitas Kesehatan yang Penyediaan Layanan Kesehatan untuk UKM dan UKP Sesuai Standar	Kab. Purworejo, Butuh, Sruwohrejo		100 %		5 Orang		1 Unit	0	540,000	DAK Non Fisik-BOKKB-BOK	Persentase Ketercapaian Faskes yang Menyelenggarakan Pelayanan untuk Upaya Kesehatan Masyarakat dan Upaya Kesehatan Perorangan	100 %	540,000	
1.02.05	PROGRAM PEMBERDAYAAN MASYARAKAT BIDANG KESEHATAN												0	9,600,000		9,600,000		
1.02.05.2.03	Pengembangan dan Pelaksanaan Upaya Kesehatan Bersumber Daya Masyarakat (UKBM) Tingkat Daerah Kabupaten/Kota												0	9,600,000		9,600,000		
1.02.05.2.03.01	Bimbingan Teknis dan Supervisi Pengembangan dan Pelaksanaan Upaya Kesehatan Bersumber Daya Masyarakat (UKBM)	Persentase Desa Siaga Aktif Mandiri	Jumlah Dokumen Hasil Bimbingan Teknis dan Supervisi Upaya Kesehatan Bersumber Daya Masyarakat (UKBM)	Tercapainya Jumlah Posyandu Aktif	Kab. Purworejo, Butuh, Sruwohrejo		35 %		1 Dokumen		133 Desa	0	9,600,000	DAK Non Fisik-BOKKB-BOK	Persentase Desa Siaga Aktif Mandiri	35 %	9,600,000	
TOTAL													961,248,577	1,605,820,264				1,644,682,513

**Perubahan Program dan Kegiatan Perangkat Daerah
Kabupaten Purworejo
Tahun 2023**

Unit Organisasi : 1.02.0.00.0.00.01.0000 DINAS KESEHATAN
Sub Unit Organisasi : 1.02.0.00.0.00.01.0019 PUSKESMAS BUTUH

Kode	Urusan/ Bidang Urusan/ Program/ Kegiatan/ Sub Kegiatan	Indikator Kinerja			Rencana Tahun 2023								Catatan Penting	Prakiraan Maju Rencana Tahun 2024										
		Capaian Program	Keluaran Sub Kegiatan	Hasil Kegiatan	Lokasi Output Kegiatan	Target Capaian Kinerja						Pagu Indikatif (Rp.)		Sumber Dana	Target Capaian Kinerja		Kebutuhan Dana/ Pagu Indikatif (Rp.)							
						Program		Keluaran Sub Kegiatan		Hasil Kegiatan					Tolok Ukur	Target								
						Sebelum	Sesudah	Sebelum	Sesudah	Sebelum	Sesudah	Sebelum						Sesudah						
1		URUSAN PEMERINTAHAN WAJIB YANG BERKAITAN DENGAN PELAYANAN DASAR																						
1	02		URUSAN PEMERINTAHAN BIDANG KESEHATAN														1,666,105,981	2,300,487,807		2,420,144,556				
1	02	01	PROGRAM PENUNJANG URUSAN PEMERINTAHAN DAERAH KABUPATEN/KOTA														1,666,105,981	1,713,059,830		1,832,716,579				
1	02	01	2.1 0	Peningkatan Pelayanan BLUD														1,666,105,981	1,713,059,830		1,832,716,579			
1	02	01	2.1 01	Pelayanan dan Penunjang Pelayanan BLUD	Persentase Pelaksanaan Penunjang Urusan Pemerintahan Daerah Kabupaten	Jumlah BLUD yang Menyediakan Pelayanan dan Penunjang Pelayanan	Terlayannya BLUD	Kab. Purworejo, Semua Kecamatan, Semua Kelurahan	100%	100 %	1 Unit Kerja	1 Unit Kerja	100%	100 %	1,666,105,981	1,713,059,830	Pendapatan dari BLUD	Persentase Pelaksanaan Penunjang Urusan Pemerintahan Daerah Kabupaten	100 %	1,832,716,579				
1	02	02	PROGRAM PEMENUHAN UPAYA KESEHATAN PERORANGAN DAN UPAYA KESEHATAN MASYARAKAT																	0	583,752,977		583,752,977	
1	02	02	2.0 1	Penyediaan Fasilitas Pelayanan Kesehatan untuk UKM dan UKP Kewenangan Daerah Kabupaten/Kota														0	7,728,960		7,728,960			
1	02	02	2.0 20	Pemeliharaan Rutin dan Berkala Alat Kesehatan/Alat Penunjang Medik Fasilitas Pelayanan Kesehatan	Persentase Ketercapaian Faskes yang Menyelenggarakan Pelayanan untuk Upaya Kesehatan Masyarakat dan Upaya Kesehatan Perorangan	Jumlah Alat Kesehatan/Alat Penunjang Medik Fasilitas Layanan Kesehatan yang Terpelihara Sesuai Standar	Tercapainya Fasilitas Kesehatan dan Lembaga yang Mendukung Fasilitas Pelayanan Kesehatan untuk Upaya Kesehatan Masyarakat dan Upaya Kesehatan Perorangan Sesuai Standar	Kab. Purworejo, Butuh, Butuh	100 %		18 Unit		1 Unit	0	7,728,960	DAK Non Fisik-BOKKB-BOK	Persentase Ketercapaian Faskes yang Menyelenggarakan Pelayanan untuk Upaya Kesehatan Masyarakat dan Upaya Kesehatan Perorangan	100 %	7,728,960					
1	02	02	2.0 2	Penyediaan Layanan Kesehatan untuk UKM dan UKP Rujukan Tingkat Daerah Kabupaten/Kota																	0	576,024,017		576,024,017
1	02	02	2.0 01	Pengelolaan Pelayanan Kesehatan Ibu Hamil	Persentase Ketercapaian Faskes yang Menyelenggarakan Pelayanan untuk Upaya Kesehatan Masyarakat dan Upaya Kesehatan Perorangan	Jumlah Ibu Hamil yang Mendapatkan Pelayanan Kesehatan Sesuai Standar	Tercapainya Fasilitas Kesehatan yang Penyediaan Layanan Kesehatan untuk UKM dan UKP Sesuai Standar	Kab. Purworejo, Butuh, Butuh	100 %		219 Orang		1 Unit	0	134,512,628	DAK Non Fisik-BOKKB-BOK	Persentase Ketercapaian Faskes yang Menyelenggarakan Pelayanan untuk Upaya Kesehatan Masyarakat dan Upaya Kesehatan Perorangan	100 %	134,512,628					
1	02	02	2.0 04	Pengelolaan Pelayanan Kesehatan Balita	Persentase Ketercapaian Faskes yang Menyelenggarakan Pelayanan untuk Upaya Kesehatan Masyarakat dan Upaya Kesehatan Perorangan	Jumlah Balita yang Mendapatkan Pelayanan Kesehatan Sesuai Standar	Tercapainya Fasilitas Kesehatan yang Penyediaan Layanan Kesehatan untuk UKM dan UKP Sesuai Standar	Kab. Purworejo, Butuh, Butuh	100 %		1018 Orang		1 Unit	0	4,665,088	DAK Non Fisik-BOKKB-BOK	Persentase Ketercapaian Faskes yang Menyelenggarakan Pelayanan untuk Upaya Kesehatan Masyarakat dan Upaya Kesehatan Perorangan	100 %	4,665,088					

**Perubahan Program dan Kegiatan Perangkat Daerah
Kabupaten Purworejo
Tahun 2023**

Unit Organisasi : 1.02.0.00.0.00.01.0000 DINAS KESEHATAN
Sub Unit Organisasi : 1.02.0.00.0.00.01.0019 PUSKESMAS BUTUH

Kode	Urusan/ Bidang Urusan/ Program/ Kegiatan/ Sub Kegiatan	Indikator Kinerja			Rencana Tahun 2023								Catatan Penting	Prakiraan Maju Rencana Tahun 2024				
		Capaian Program	Keluaran Sub Kegiatan	Hasil Kegiatan	Lokasi Output Kegiatan	Target Capaian Kinerja						Pagu Indikatif (Rp.)		Sumber Dana	Target Capaian Kinerja		Kebutuhan Dana/ Pagu Indikatif (Rp.)	
						Program		Keluaran Sub Kegiatan		Hasil Kegiatan					Tolok Ukur	Target		
						Sebelum	Sesudah	Sebelum	Sesudah	Sebelum	Sesudah	Sebelum						Sesudah
1.02.02.2.05	Pengelolaan Pelayanan Kesehatan pada Usia Pendidikan Dasar	Persentase Ketercapaian Faskes yang menyelenggarakan Pelayanan untuk Upaya Kesehatan Masyarakat dan Upaya Kesehatan Perorangan	Jumlah Anak Usia Pendidikan Dasar yang Mendapatkan Pelayanan Kesehatan Sesuai Standar	Tercapainya Fasilitas Kesehatan yang Penyediaan Layanan Kesehatan untuk UKM dan UKP Sesuai Standar	Kab. Purworejo, Butuh, Butuh		100 %		2862 Orang		1 Unit	0	7,460,024	DAK Non Fisik-BOKKB-BOK	Persentase Ketercapaian Faskes yang menyelenggarakan Pelayanan untuk Upaya Kesehatan Masyarakat dan Upaya Kesehatan Perorangan	100 %	7,460,024	
1.02.02.2.06	Pengelolaan Pelayanan Kesehatan pada Usia Produktif	Persentase Ketercapaian Faskes yang menyelenggarakan Pelayanan untuk Upaya Kesehatan Masyarakat dan Upaya Kesehatan Perorangan	Jumlah Penduduk Usia Produktif yang Mendapatkan Pelayanan Kesehatan Sesuai Standar	Tercapainya Fasilitas Kesehatan yang Penyediaan Layanan Kesehatan untuk UKM dan UKP Sesuai Standar	Kab. Purworejo, Butuh, Butuh		100 %		15727 Orang		1 Unit	0	8,287,040	DAK Non Fisik-BOKKB-BOK	Persentase Ketercapaian Faskes yang menyelenggarakan Pelayanan untuk Upaya Kesehatan Masyarakat dan Upaya Kesehatan Perorangan	100 %	8,287,040	
1.02.02.2.07	Pengelolaan Pelayanan Kesehatan pada Usia Lanjut	Persentase Ketercapaian Faskes yang menyelenggarakan Pelayanan untuk Upaya Kesehatan Masyarakat dan Upaya Kesehatan Perorangan	Jumlah Penduduk Usia Lanjut yang Mendapatkan Pelayanan Kesehatan Sesuai Standar	Tercapainya Fasilitas Kesehatan yang Penyediaan Layanan Kesehatan untuk UKM dan UKP Sesuai Standar	Kab. Purworejo, Butuh, Butuh		100 %		4726 Orang		1 Unit	0	61,884,000	DAK Non Fisik-BOKKB-BOK	Persentase Ketercapaian Faskes yang menyelenggarakan Pelayanan untuk Upaya Kesehatan Masyarakat dan Upaya Kesehatan Perorangan	100 %	61,884,000	
1.02.02.2.10	Pengelolaan Pelayanan Kesehatan Orang dengan Gangguan Jiwa Berat	Persentase Ketercapaian Faskes yang menyelenggarakan Pelayanan untuk Upaya Kesehatan Masyarakat dan Upaya Kesehatan Perorangan	Jumlah Orang yang Mendapatkan Pelayanan Kesehatan Orang dengan Gangguan Jiwa Berat Sesuai Standar	Tercapainya Fasilitas Kesehatan yang Penyediaan Layanan Kesehatan untuk UKM dan UKP Sesuai Standar	Kab. Purworejo, Butuh, Butuh		100 %		110 Orang		1 Unit	0	7,590,000	DAK Non Fisik-BOKKB-BOK	Persentase Ketercapaian Faskes yang menyelenggarakan Pelayanan untuk Upaya Kesehatan Masyarakat dan Upaya Kesehatan Perorangan	100 %	7,590,000	
1.02.02.2.11	Pengelolaan Pelayanan Kesehatan Orang Terduga Tuberkulosis	Persentase Ketercapaian Faskes yang menyelenggarakan Pelayanan untuk Upaya Kesehatan Masyarakat dan Upaya Kesehatan Perorangan	Jumlah Orang Terduga Menderita Tuberkulosis yang Mendapatkan Pelayanan Sesuai Standar	Tercapainya Fasilitas Kesehatan yang Penyediaan Layanan Kesehatan untuk UKM dan UKP Sesuai Standar	Kab. Purworejo, Butuh, Butuh		100 %		299 Orang		1 Unit	0	4,165,086	DAK Non Fisik-BOKKB-BOK	Persentase Ketercapaian Faskes yang menyelenggarakan Pelayanan untuk Upaya Kesehatan Masyarakat dan Upaya Kesehatan Perorangan	100 %	4,165,086	

**Perubahan Program dan Kegiatan Perangkat Daerah
Kabupaten Purworejo
Tahun 2023**

Unit Organisasi : 1.02.0.00.0.00.01.0000 DINAS KESEHATAN
Sub Unit Organisasi : 1.02.0.00.0.00.01.0019 PUSKESMAS BUTUH

Kode	Urusan/ Bidang Urusan/ Program/ Kegiatan/ Sub Kegiatan	Indikator Kinerja			Rencana Tahun 2023								Catatan Penting	Prakiraan Maju Rencana Tahun 2024				
		Capaian Program	Keluaran Sub Kegiatan	Hasil Kegiatan	Lokasi Output Kegiatan	Target Capaian Kinerja						Sumber Dana		Target Capaian Kinerja		Kebutuhan Dana/ Pagu Indikatif (Rp.)		
						Program		Keluaran Sub Kegiatan		Hasil Kegiatan				Pagu Indikatif (Rp.)			Tolok Ukur	Target
						Sebelum	Sesudah	Sebelum	Sesudah	Sebelum	Sesudah			Sebelum	Sesudah			
1.02.02.2.02.12	Pengelolaan Pelayanan Kesehatan Orang dengan Risiko Terinfeksi HIV	Persentase Ketercapaian Faskes yang Menyelenggarakan Pelayanan untuk Upaya Kesehatan Masyarakat dan Upaya Kesehatan Perorangan	Jumlah Orang Terduga Menderita HIV yang Mendapatkan Pelayanan Sesuai Standar	Tercapainya Fasilitas Kesehatan yang Penyediaan Layanan Kesehatan untuk UKM dan UKP Sesuai Standar	Kab. Purworejo, Butuh, Butuh		100 %		326 Orang		1 Unit		0	245,000	DAK Non Fisik-BOKKB-BOK	Persentase Ketercapaian Faskes yang Menyelenggarakan Pelayanan untuk Upaya Kesehatan Masyarakat dan Upaya Kesehatan Perorangan	100 %	245,000
1.02.02.2.02.14	Pengelolaan Pelayanan Kesehatan bagi Penduduk Terdampak Krisis Kesehatan Akibat Bencana dan/atau Berpotensi Bencana	Persentase Ketercapaian Faskes yang Menyelenggarakan Pelayanan untuk Upaya Kesehatan Masyarakat dan Upaya Kesehatan Perorangan	Jumlah Dokumen Hasil Pengelolaan Pelayanan Kesehatan bagi Penduduk Terdampak Krisis Kesehatan Akibat Bencana dan/atau Berpotensi Bencana Sesuai Standar	Tercapainya Fasilitas Kesehatan yang Penyediaan Layanan Kesehatan untuk UKM dan UKP Sesuai Standar	Kab. Purworejo, Butuh, Butuh		100 %		1 Dokumen		1 Unit		0	3,240,000	DAK Non Fisik-BOKKB-BOK	Persentase Ketercapaian Faskes yang Menyelenggarakan Pelayanan untuk Upaya Kesehatan Masyarakat dan Upaya Kesehatan Perorangan	100 %	3,240,000
1.02.02.2.02.15	Pengelolaan Pelayanan Kesehatan Gizi Masyarakat	Persentase Ketercapaian Faskes yang Menyelenggarakan Pelayanan untuk Upaya Kesehatan Masyarakat dan Upaya Kesehatan Perorangan	Jumlah Dokumen Hasil Pengelolaan Pelayanan Kesehatan Gizi Masyarakat	Tercapainya Fasilitas Kesehatan yang Penyediaan Layanan Kesehatan untuk UKM dan UKP Sesuai Standar	Kab. Purworejo, Butuh, Butuh		100 %		1 Dokumen		1 Unit		0	91,557,184	DAK Non Fisik-BOKKB-BOK	Persentase Ketercapaian Faskes yang Menyelenggarakan Pelayanan untuk Upaya Kesehatan Masyarakat dan Upaya Kesehatan Perorangan	100 %	91,557,184
1.02.02.2.02.16	Pengelolaan Pelayanan Kesehatan Kerja dan Olahraga	Persentase Ketercapaian Faskes yang Menyelenggarakan Pelayanan untuk Upaya Kesehatan Masyarakat dan Upaya Kesehatan Perorangan	Jumlah Dokumen Hasil Pengelolaan Pelayanan Kesehatan Kerja dan Olahraga	Tercapainya Fasilitas Kesehatan yang Penyediaan Layanan Kesehatan untuk UKM dan UKP Sesuai Standar	Kab. Purworejo, Butuh, Butuh		100 %		1 Dokumen		1 Unit		0	10,344,000	DAK Non Fisik-BOKKB-BOK	Persentase Ketercapaian Faskes yang Menyelenggarakan Pelayanan untuk Upaya Kesehatan Masyarakat dan Upaya Kesehatan Perorangan	100 %	10,344,000
1.02.02.2.02.17	Pengelolaan Pelayanan Kesehatan Lingkungan	Persentase Ketercapaian Faskes yang Menyelenggarakan Pelayanan untuk Upaya Kesehatan Masyarakat dan Upaya Kesehatan Perorangan	Jumlah Dokumen Hasil Pengelolaan Pelayanan Kesehatan Lingkungan	Tercapainya Fasilitas Kesehatan yang Penyediaan Layanan Kesehatan untuk UKM dan UKP Sesuai Standar	Kab. Purworejo, Butuh, Butuh		100 %		1 Dokumen		1 Unit		0	3,200,001	DAK Non Fisik-BOKKB-BOK	Persentase Ketercapaian Faskes yang Menyelenggarakan Pelayanan untuk Upaya Kesehatan Masyarakat dan Upaya Kesehatan Perorangan	100 %	3,200,001

**Perubahan Program dan Kegiatan Perangkat Daerah
Kabupaten Purworejo
Tahun 2023**

Unit Organisasi : 1.02.0.00.0.00.01.0000 DINAS KESEHATAN
Sub Unit Organisasi : 1.02.0.00.0.00.01.0019 PUSKESMAS BUTUH

Kode	Urusan/ Bidang Urusan/ Program/ Kegiatan/ Sub Kegiatan	Indikator Kinerja			Rencana Tahun 2023								Catatan Penting	Prakiraan Maju Rencana Tahun 2024				
		Capaian Program	Keluaran Sub Kegiatan	Hasil Kegiatan	Lokasi Output Kegiatan	Target Capaian Kinerja						Pagu Indikatif (Rp.)		Sumber Dana	Target Capaian Kinerja		Kebutuhan Dana/ Pagu Indikatif (Rp.)	
						Program		Keluaran Sub Kegiatan		Hasil Kegiatan					Tolok Ukur	Target		
						Sebelum	Sesudah	Sebelum	Sesudah	Sebelum	Sesudah	Sebelum						Sesudah
1.02.02.2.018	Pengelolaan Pelayanan Promosi Kesehatan	Persentase Ketercapaian Faskes yang Menyelenggarakan Pelayanan untuk Upaya Kesehatan Masyarakat dan Upaya Kesehatan Perorangan	Jumlah Dokumen Hasil Pengelolaan Pelayanan Promosi Kesehatan	Tercapainya Fasilitas Kesehatan yang Penyediaan Layanan Kesehatan untuk UKM dan UKP Sesuai Standar	Kab. Purworejo, Butuh, Butuh		100 %		1 Dokumen		1 Unit	0	12,312,000	DAK Non Fisik-BOKKB-BOK	Persentase Ketercapaian Faskes yang Menyelenggarakan Pelayanan untuk Upaya Kesehatan Masyarakat dan Upaya Kesehatan Perorangan	100 %	12,312,000	
1.02.02.2.020	Pengelolaan Surveilans Kesehatan	Persentase Ketercapaian Faskes yang Menyelenggarakan Pelayanan untuk Upaya Kesehatan Masyarakat dan Upaya Kesehatan Perorangan	Jumlah Dokumen Hasil Pengelolaan Surveilans Kesehatan	Tercapainya Fasilitas Kesehatan yang Penyediaan Layanan Kesehatan untuk UKM dan UKP Sesuai Standar	Kab. Purworejo, Butuh, Butuh		100 %		1 Dokumen		1 Unit	0	4,835,000	DAK Non Fisik-BOKKB-BOK	Persentase Ketercapaian Faskes yang Menyelenggarakan Pelayanan untuk Upaya Kesehatan Masyarakat dan Upaya Kesehatan Perorangan	100 %	4,835,000	
1.02.02.2.022	Pengelolaan Pelayanan Kesehatan Jiwa dan NAPZA	Persentase Ketercapaian Faskes yang Menyelenggarakan Pelayanan untuk Upaya Kesehatan Masyarakat dan Upaya Kesehatan Perorangan	Jumlah Penyalahguna NAPZA yang Mendapatkan Pelayanan Kesehatan	Tercapainya Fasilitas Kesehatan yang Penyediaan Layanan Kesehatan untuk UKM dan UKP Sesuai Standar	Kab. Purworejo, Butuh, Butuh		100 %		193 Orang		1 Unit	0	120,000	DAK Non Fisik-BOKKB-BOK	Persentase Ketercapaian Faskes yang Menyelenggarakan Pelayanan untuk Upaya Kesehatan Masyarakat dan Upaya Kesehatan Perorangan	100 %	120,000	
1.02.02.2.025	Pelayanan Kesehatan Penyakit Menular dan Tidak Menular	Persentase Ketercapaian Faskes yang Menyelenggarakan Pelayanan untuk Upaya Kesehatan Masyarakat dan Upaya Kesehatan Perorangan	Jumlah Dokumen Hasil Pelayanan Kesehatan Penyakit Menular dan Tidak Menular	Tercapainya Fasilitas Kesehatan yang Penyediaan Layanan Kesehatan untuk UKM dan UKP Sesuai Standar	Kab. Purworejo, Butuh, Butuh		100 %		1 Dokumen		1 Unit	0	102,200,566	DAK Non Fisik-BOKKB-BOK	Persentase Ketercapaian Faskes yang Menyelenggarakan Pelayanan untuk Upaya Kesehatan Masyarakat dan Upaya Kesehatan Perorangan	100 %	102,200,566	
1.02.02.2.028	Pengambilan dan Pengiriman Spesimen Penyakit Potensial KLB ke Laboratorium Rujukan/Nasional	Persentase Ketercapaian Faskes yang Menyelenggarakan Pelayanan untuk Upaya Kesehatan Masyarakat dan Upaya Kesehatan Perorangan	Jumlah Spesimen Penyakit Potensial Kejadian Luar Biasa (KLB) ke Laboratorium Rujukan/Nasional yang Didistribusikan	Tercapainya Fasilitas Kesehatan yang Penyediaan Layanan Kesehatan untuk UKM dan UKP Sesuai Standar	Kab. Purworejo, Butuh, Butuh		100 %		5 Paket		1 Unit	0	625,000	DAK Non Fisik-BOKKB-BOK	Persentase Ketercapaian Faskes yang Menyelenggarakan Pelayanan untuk Upaya Kesehatan Masyarakat dan Upaya Kesehatan Perorangan	100 %	625,000	

**Perubahan Program dan Kegiatan Perangkat Daerah
Kabupaten Purworejo
Tahun 2023**

Unit Organisasi : 1.02.0.00.0.00.01.0000 DINAS KESEHATAN
Sub Unit Organisasi : 1.02.0.00.0.00.01.0019 PUSKESMAS BUTUH

Kode	Urusan/ Bidang Urusan/ Program/ Kegiatan/ Sub Kegiatan	Indikator Kinerja			Rencana Tahun 2023								Catatan Penting	Prakiraan Maju Rencana Tahun 2024				
		Capaian Program	Keluaran Sub Kegiatan	Hasil Kegiatan	Lokasi Output Kegiatan	Target Capaian Kinerja						Pagu Indikatif (Rp.)		Sumber Dana	Target Capaian Kinerja		Kebutuhan Dana/ Pagu Indikatif (Rp.)	
						Program		Keluaran Sub Kegiatan		Hasil Kegiatan					Tolok Ukur	Target		
						Sebelum	Sesudah	Sebelum	Sesudah	Sebelum	Sesudah	Sebelum						Sesudah
1.02.02.2.033	Operasional Pelayanan Puskesmas	Persentase Ketercapaian Faskes yang Menyelenggarakan Pelayanan untuk Upaya Kesehatan Masyarakat dan Upaya Kesehatan Perorangan	Jumlah Dokumen Operasional Pelayanan Puskesmas	Tercapainya Fasilitas Kesehatan yang Penyediaan Layanan Kesehatan untuk UKM dan UKP Sesuai Standar	Kab. Purworejo, Butuh, Butuh		100 %		1 Dokumen		1 Unit	0	118,106,400	DAK Non Fisik-BOKKB-BOK	Persentase Ketercapaian Faskes yang Menyelenggarakan Pelayanan untuk Upaya Kesehatan Masyarakat dan Upaya Kesehatan Perorangan	100 %	118,106,400	
1.02.02.2.036	Investigasi Awal Kejadian Tidak Diharapkan (Kejadian Ikutan Pasca Imunisasi dan Pemberian Obat Massal)	Persentase Ketercapaian Faskes yang Menyelenggarakan Pelayanan untuk Upaya Kesehatan Masyarakat dan Upaya Kesehatan Perorangan	Jumlah Laporan Hasil Investigasi Awal Kejadian Tidak Diharapkan (Kejadian Ikutan Pasca Imunisasi dan Pemberian Obat Massal)	Tercapainya Fasilitas Kesehatan yang Penyediaan Layanan Kesehatan untuk UKM dan UKP Sesuai Standar	Kab. Purworejo, Butuh, Butuh		100 %		1 Laporan		1 Unit	0	250,000	DAK Non Fisik-BOKKB-BOK	Persentase Ketercapaian Faskes yang Menyelenggarakan Pelayanan untuk Upaya Kesehatan Masyarakat dan Upaya Kesehatan Perorangan	100 %	250,000	
1.02.02.2.042	Pengelolaan pelayanan kesehatan Malaria	Persentase Ketercapaian Faskes yang Menyelenggarakan Pelayanan untuk Upaya Kesehatan Masyarakat dan Upaya Kesehatan Perorangan	Jumlah orang yang mendapatkan pelayanan kesehatan malaria	Tercapainya Fasilitas Kesehatan yang Penyediaan Layanan Kesehatan untuk UKM dan UKP Sesuai Standar	Kab. Purworejo, Butuh, Butuh		100 %		6 Orang		1 Unit	0	425,000	DAK Non Fisik-BOKKB-BOK	Persentase Ketercapaian Faskes yang Menyelenggarakan Pelayanan untuk Upaya Kesehatan Masyarakat dan Upaya Kesehatan Perorangan	100 %	425,000	
1.02.05	PROGRAM PEMBERDAYAAN MASYARAKAT BIDANG KESEHATAN												0	3,675,000			3,675,000	
1.02.05.2.03	Pengembangan dan Pelaksanaan Upaya Kesehatan Bersumber Daya Masyarakat (UKBM) Tingkat Daerah Kabupaten/Kota												0	3,675,000			3,675,000	
1.02.05.2.03.01	Bimbingan Teknis dan Supervisi Pengembangan dan Pelaksanaan Upaya Kesehatan Bersumber Daya Masyarakat (UKBM)	Persentase Desa Siaga Aktif Mandiri	Jumlah Dokumen Hasil Bimbingan Teknis dan Supervisi Upaya Kesehatan Bersumber Daya Masyarakat (UKBM)	Tercapainya Jumlah Posyandu Aktif	Kab. Purworejo, Butuh, Butuh		35 %		1 Dokumen		133 Desa	0	3,675,000	DAK Non Fisik-BOKKB-BOK	Persentase Desa Siaga Aktif Mandiri	35 %	3,675,000	
TOTAL													1,666,105,981	2,300,487,807			2,420,144,556	

**Perubahan Program dan Kegiatan Perangkat Daerah
Kabupaten Purworejo
Tahun 2023**

Unit Organisasi : 1.02.0.00.0.00.01.0000 DINAS KESEHATAN
Sub Unit Organisasi : 1.02.0.00.0.00.01.0020 PUSKESMAS LOANO

Kode	Urusan/ Bidang Urusan/ Program/ Kegiatan/ Sub Kegiatan	Indikator Kinerja			Rencana Tahun 2023								Catatan Penting	Prakiraan Maju Rencana Tahun 2024						
		Capaian Program	Keluaran Sub Kegiatan	Hasil Kegiatan	Lokasi Output Kegiatan	Target Capaian Kinerja				Pagu Indikatif (Rp.)		Sumber Dana		Target Capaian Kinerja		Kebutuhan Dana/ Pagu Indikatif (Rp.)				
						Program		Keluaran Sub Kegiatan		Hasil Kegiatan				Sebelum	Sesudah		Tolok Ukur	Target		
						Sebelum	Sesudah	Sebelum	Sesudah	Sebelum	Sesudah									
1		URUSAN PEMERINTAHAN WAJIB YANG BERKAITAN DENGAN PELAYANAN DASAR																		
1	02		URUSAN PEMERINTAHAN BIDANG KESEHATAN												2,540,915,423	3,079,690,364		3,380,419,007		
1	02	01	PROGRAM PENUNJANG URUSAN PEMERINTAHAN DAERAH KABUPATEN/KOTA												2,540,915,423	2,494,278,322		2,795,006,965		
1	02	01	2.1 0	Peningkatan Pelayanan BLUD												2,540,915,423	2,494,278,322		2,795,006,965	
1	02	01	2.1 01	Pelayanan dan Penunjang Pelayanan BLUD	Persentase Pelaksanaan Penunjang Urusan Pemerintahan Daerah Kabupaten	Jumlah BLUD yang Menyediakan Pelayanan dan Penunjang Pelayanan	Terlayannya BLUD	Kab. Purworejo, Semua Kecamatan, Semua Kelurahan	100%	100 %	1 Unit Kerja	1 Unit Kerja	100%	100 %	2,540,915,423	2,494,278,322	PENDAPATAN ASLI DAERAH (PAD)	Persentase Pelaksanaan Penunjang Urusan Pemerintahan Daerah Kabupaten	100 %	2,795,006,965
1	02	02		PROGRAM PEMENUHAN UPAYA KESEHATAN PERORANGAN DAN UPAYA KESEHATAN MASYARAKAT												0	573,712,019		573,712,019	
1	02	02	2.0 1	Penyediaan Fasilitas Pelayanan Kesehatan untuk UKM dan UKP Kewenangan Daerah Kabupaten/Kota												0	6,452,000		6,452,000	
1	02	02	2.0 20	Pemeliharaan Rutin dan Berkala Alat Kesehatan/Alat Penunjang Medik Fasilitas Pelayanan Kesehatan	Persentase Ketercapaian Faskes yang Menyelenggarakan Pelayanan untuk Upaya Kesehatan Masyarakat dan Upaya Kesehatan Perorangan	Jumlah Alat Kesehatan/Alat Penunjang Medik Fasilitas Layanan Kesehatan yang Terpelihara Sesuai Standar	Tercapainya Fasilitas Kesehatan dan Lembaga yang Mendukung Fasilitas Pelayanan Kesehatan untuk Upaya Kesehatan Masyarakat dan Upaya Kesehatan Perorangan Sesuai Standar	Kab. Purworejo, Loano, Maron	100 %		11 Unit		1 Unit	0	6,452,000	DAK Non Fisik-BOKKB-BOK	Persentase Ketercapaian Faskes yang Menyelenggarakan Pelayanan untuk Upaya Kesehatan Masyarakat dan Upaya Kesehatan Perorangan	100 %	6,452,000	
1	02	02	2.0 2	Penyediaan Layanan Kesehatan untuk UKM dan UKP Rujukan Tingkat Daerah Kabupaten/Kota												0	567,260,019		567,260,019	
1	02	02	2.0 01	Pengelolaan Pelayanan Kesehatan Ibu Hamil	Persentase Ketercapaian Faskes yang Menyelenggarakan Pelayanan untuk Upaya Kesehatan Masyarakat dan Upaya Kesehatan Perorangan	Jumlah Ibu Hamil yang Mendapatkan Pelayanan Kesehatan Sesuai Standar	Tercapainya Fasilitas Kesehatan dan Lembaga yang Mendukung Fasilitas Pelayanan Kesehatan untuk Upaya Kesehatan Masyarakat dan Upaya Kesehatan Perorangan Sesuai Standar	Kab. Purworejo, Loano, Maron	100 %		233 Orang		1 Unit	0	77,674,038	DAK Non Fisik-BOKKB-BOK	Persentase Ketercapaian Faskes yang Menyelenggarakan Pelayanan untuk Upaya Kesehatan Masyarakat dan Upaya Kesehatan Perorangan	100 %	77,674,038	

**Perubahan Program dan Kegiatan Perangkat Daerah
Kabupaten Purworejo
Tahun 2023**

Unit Organisasi : 1.02.0.00.0.00.01.0000 DINAS KESEHATAN
Sub Unit Organisasi : 1.02.0.00.0.00.01.0020 PUSKESMAS LOANO

Kode	Urusan/ Bidang Urusan/ Program/ Kegiatan/ Sub Kegiatan	Indikator Kinerja			Rencana Tahun 2023								Catatan Penting	Prakiraan Maju Rencana Tahun 2024				
		Capaian Program	Keluaran Sub Kegiatan	Hasil Kegiatan	Lokasi Output Kegiatan	Target Capaian Kinerja						Pagu Indikatif (Rp.)		Sumber Dana	Target Capaian Kinerja		Kebutuhan Dana/ Pagu Indikatif (Rp.)	
						Program		Keluaran Sub Kegiatan		Hasil Kegiatan					Tolok Ukur	Target		
						Sebelum	Sesudah	Sebelum	Sesudah	Sebelum	Sesudah	Sebelum						Sesudah
1.02.02.2.04	Pengelolaan Pelayanan Kesehatan Balita	Persentase Ketercapaian Faskes yang Menyelenggarakan Pelayanan untuk Upaya Kesehatan Masyarakat dan Upaya Kesehatan Perorangan	Jumlah Balita yang Mendapatkan Pelayanan Kesehatan Sesuai Standar	Tercapainya Fasilitas Kesehatan dan Lembaga yang Mendukung Fasilitas Pelayanan Kesehatan untuk Upaya Kesehatan Masyarakat dan Upaya Kesehatan Perorangan Sesuai Standar	Kab. Purworejo, Loano, Maron		100 %		1182 Orang		1 Unit	0	27,440,048	DAK Non Fisik-BOKKB-BOK	Persentase Ketercapaian Faskes yang Menyelenggarakan Pelayanan untuk Upaya Kesehatan Masyarakat dan Upaya Kesehatan Perorangan	100 %	27,440,048	
1.02.02.2.05	Pengelolaan Pelayanan Kesehatan pada Usia Pendidikan Dasar	Persentase Ketercapaian Faskes yang Menyelenggarakan Pelayanan untuk Upaya Kesehatan Masyarakat dan Upaya Kesehatan Perorangan	Jumlah Anak Usia Pendidikan Dasar yang Mendapatkan Pelayanan Kesehatan Sesuai Standar	Tercapainya Fasilitas Kesehatan dan Lembaga yang Mendukung Fasilitas Pelayanan Kesehatan untuk Upaya Kesehatan Masyarakat dan Upaya Kesehatan Perorangan Sesuai Standar	Kab. Purworejo, Loano, Maron		100 %		3772 Orang		1 Unit	0	17,560,017	DAK Non Fisik-BOKKB-BOK	Persentase Ketercapaian Faskes yang Menyelenggarakan Pelayanan untuk Upaya Kesehatan Masyarakat dan Upaya Kesehatan Perorangan	100 %	17,560,017	
1.02.02.2.06	Pengelolaan Pelayanan Kesehatan pada Usia Produktif	Persentase Ketercapaian Faskes yang Menyelenggarakan Pelayanan untuk Upaya Kesehatan Masyarakat dan Upaya Kesehatan Perorangan	Jumlah Penduduk Usia Produktif yang Mendapatkan Pelayanan Kesehatan Sesuai Standar	Tercapainya Fasilitas Kesehatan dan Lembaga yang Mendukung Fasilitas Pelayanan Kesehatan untuk Upaya Kesehatan Masyarakat dan Upaya Kesehatan Perorangan Sesuai Standar	Kab. Purworejo, Loano, Maron		100 %		16923 Orang		1 Unit	0	15,166,827	DAK Non Fisik-BOKKB-BOK	Persentase Ketercapaian Faskes yang Menyelenggarakan Pelayanan untuk Upaya Kesehatan Masyarakat dan Upaya Kesehatan Perorangan	100 %	15,166,827	
1.02.02.2.07	Pengelolaan Pelayanan Kesehatan pada Usia Lanjut	Persentase Ketercapaian Faskes yang Menyelenggarakan Pelayanan untuk Upaya Kesehatan Masyarakat dan Upaya Kesehatan Perorangan	Jumlah Penduduk Usia Lanjut yang Mendapatkan Pelayanan Kesehatan Sesuai Standar	Tercapainya Fasilitas Kesehatan dan Lembaga yang Mendukung Fasilitas Pelayanan Kesehatan untuk Upaya Kesehatan Masyarakat dan Upaya Kesehatan Perorangan Sesuai Standar	Kab. Purworejo, Loano, Maron		100 %		4251 Orang		1 Unit	0	37,680,192	DAK Non Fisik-BOKKB-BOK	Persentase Ketercapaian Faskes yang Menyelenggarakan Pelayanan untuk Upaya Kesehatan Masyarakat dan Upaya Kesehatan Perorangan	100 %	37,680,192	

**Perubahan Program dan Kegiatan Perangkat Daerah
Kabupaten Purworejo
Tahun 2023**

Unit Organisasi : 1.02.0.00.0.00.01.0000 DINAS KESEHATAN
Sub Unit Organisasi : 1.02.0.00.0.00.01.0020 PUSKESMAS LOANO

Kode	Urusan/ Bidang Urusan/ Program/ Kegiatan/ Sub Kegiatan	Indikator Kinerja			Rencana Tahun 2023								Catatan Penting	Prakiraan Maju Rencana Tahun 2024				
		Capaian Program	Keluaran Sub Kegiatan	Hasil Kegiatan	Lokasi Output Kegiatan	Target Capaian Kinerja						Pagu Indikatif (Rp.)		Sumber Dana	Target Capaian Kinerja		Kebutuhan Dana/ Pagu Indikatif (Rp.)	
						Program		Keluaran Sub Kegiatan		Hasil Kegiatan					Tolok Ukur	Target		
						Sebelum	Sesudah	Sebelum	Sesudah	Sebelum	Sesudah	Sebelum						Sesudah
1.02.02.2.010	Pengelolaan Pelayanan Kesehatan Orang dengan Gangguan Jiwa Berat	Persentase Ketercapaian Faskes yang Menyenggarakan Pelayanan untuk Upaya Kesehatan Masyarakat dan Upaya Kesehatan Perorangan	Jumlah Orang yang Mendapatkan Pelayanan Kesehatan Orang dengan Gangguan Jiwa Berat Sesuai Standar	Tercapainya Fasilitas Kesehatan dan Lembaga yang Mendukung Fasilitas Pelayanan Kesehatan untuk Upaya Kesehatan Masyarakat dan Upaya Kesehatan Perorangan Sesuai Standar	Kab. Purworejo, Loano, Maron		100 %		205 Orang		1 Unit	0	4,600,000	DAK Non Fisik-BOKKB-BOK	Persentase Ketercapaian Faskes yang Menyenggarakan Pelayanan untuk Upaya Kesehatan Masyarakat dan Upaya Kesehatan Perorangan	100 %	4,600,000	
1.02.02.2.011	Pengelolaan Pelayanan Kesehatan Orang Terduga Tuberkulosis	Persentase Ketercapaian Faskes yang Menyenggarakan Pelayanan untuk Upaya Kesehatan Masyarakat dan Upaya Kesehatan Perorangan	Jumlah Orang Terduga Menderita Tuberkulosis yang Mendapatkan Pelayanan Sesuai Standar	Tercapainya Fasilitas Kesehatan dan Lembaga yang Mendukung Fasilitas Pelayanan Kesehatan untuk Upaya Kesehatan Masyarakat dan Upaya Kesehatan Perorangan Sesuai Standar	Kab. Purworejo, Loano, Maron		100 %		302 Orang		1 Unit	0	6,050,031	DAK Non Fisik-BOKKB-BOK	Persentase Ketercapaian Faskes yang Menyenggarakan Pelayanan untuk Upaya Kesehatan Masyarakat dan Upaya Kesehatan Perorangan	100 %	6,050,031	
1.02.02.2.012	Pengelolaan Pelayanan Kesehatan Orang dengan Risiko Terinfeksi HIV	Persentase Ketercapaian Faskes yang Menyenggarakan Pelayanan untuk Upaya Kesehatan Masyarakat dan Upaya Kesehatan Perorangan	Jumlah Orang Terduga Menderita HIV yang Mendapatkan Pelayanan Sesuai Standar	Tercapainya Fasilitas Kesehatan dan Lembaga yang Mendukung Fasilitas Pelayanan Kesehatan untuk Upaya Kesehatan Masyarakat dan Upaya Kesehatan Perorangan Sesuai Standar	Kab. Purworejo, Loano, Maron		100 %		303 Orang		1 Unit	0	1,700,004	DAK Non Fisik-BOKKB-BOK	Persentase Ketercapaian Faskes yang Menyenggarakan Pelayanan untuk Upaya Kesehatan Masyarakat dan Upaya Kesehatan Perorangan	100 %	1,700,004	
1.02.02.2.014	Pengelolaan Pelayanan Kesehatan bagi Penduduk Terdampak Krisis Kesehatan Akibat Bencana dan/atau Berpotensi Bencana	Persentase Ketercapaian Faskes yang Menyenggarakan Pelayanan untuk Upaya Kesehatan Masyarakat dan Upaya Kesehatan Perorangan	Jumlah Dokumen Hasil Pengelolaan Pelayanan Kesehatan bagi Penduduk Terdampak Krisis Kesehatan Akibat Bencana dan/atau Berpotensi Bencana Sesuai Standar	Tercapainya Fasilitas Kesehatan dan Lembaga yang Mendukung Fasilitas Pelayanan Kesehatan untuk Upaya Kesehatan Masyarakat dan Upaya Kesehatan Perorangan Sesuai Standar	Kab. Purworejo, Loano, Maron		100 %		1 Dokumen		1 Unit	0	2,775,000	DAK Non Fisik-BOKKB-BOK	Persentase Ketercapaian Faskes yang Menyenggarakan Pelayanan untuk Upaya Kesehatan Masyarakat dan Upaya Kesehatan Perorangan	100 %	2,775,000	

**Perubahan Program dan Kegiatan Perangkat Daerah
Kabupaten Purworejo
Tahun 2023**

Unit Organisasi : 1.02.0.00.0.00.01.0000 DINAS KESEHATAN
Sub Unit Organisasi : 1.02.0.00.0.00.01.0020 PUSKESMAS LOANO

Kode	Urusan/ Bidang Urusan/ Program/ Kegiatan/ Sub Kegiatan	Indikator Kinerja			Rencana Tahun 2023								Catatan Penting	Prakiraan Maju Rencana Tahun 2024					
		Capaian Program	Keluaran Sub Kegiatan	Hasil Kegiatan	Lokasi Output Kegiatan	Target Capaian Kinerja						Pagu Indikatif (Rp.)		Sumber Dana	Target Capaian Kinerja		Kebutuhan Dana/ Pagu Indikatif (Rp.)		
						Program		Keluaran Sub Kegiatan		Hasil Kegiatan					Tolok Ukur	Target			
						Sebelum	Sesudah	Sebelum	Sesudah	Sebelum	Sesudah	Sebelum						Sesudah	
1.02.02.2.02.15	Pengelolaan Pelayanan Kesehatan Gizi Masyarakat	Persentase Ketercapaian Faskes yang Menyelenggarakan Pelayanan untuk Upaya Kesehatan Masyarakat dan Upaya Kesehatan Perorangan	Jumlah Dokumen Hasil Pengelolaan Pelayanan Kesehatan Gizi Masyarakat	Tercapainya Fasilitas Kesehatan dan Lembaga yang Mendukung Fasilitas Pelayanan Kesehatan untuk Upaya Kesehatan Masyarakat dan Upaya Kesehatan Perorangan Sesuai Standar	Kab. Purworejo, Loano, Maron		100 %		1 Dokumen		1 Unit		0	64,386,168	DAK Non Fisik-BOKKB-BOK		Persentase Ketercapaian Faskes yang Menyelenggarakan Pelayanan untuk Upaya Kesehatan Masyarakat dan Upaya Kesehatan Perorangan	100 %	64,386,168
1.02.02.2.02.16	Pengelolaan Pelayanan Kesehatan Kerja dan Olahraga	Persentase Ketercapaian Faskes yang Menyelenggarakan Pelayanan untuk Upaya Kesehatan Masyarakat dan Upaya Kesehatan Perorangan	Jumlah Dokumen Hasil Pengelolaan Pelayanan Kesehatan Kerja dan Olahraga	Tercapainya Fasilitas Kesehatan dan Lembaga yang Mendukung Fasilitas Pelayanan Kesehatan untuk Upaya Kesehatan Masyarakat dan Upaya Kesehatan Perorangan Sesuai Standar	Kab. Purworejo, Loano, Maron		100 %		1 Dokumen		1 Unit		0	7,542,500	DAK Non Fisik-BOKKB-BOK		Persentase Ketercapaian Faskes yang Menyelenggarakan Pelayanan untuk Upaya Kesehatan Masyarakat dan Upaya Kesehatan Perorangan	100 %	7,542,500
1.02.02.2.02.17	Pengelolaan Pelayanan Kesehatan Lingkungan	Persentase Ketercapaian Faskes yang Menyelenggarakan Pelayanan untuk Upaya Kesehatan Masyarakat dan Upaya Kesehatan Perorangan	Jumlah Dokumen Hasil Pengelolaan Pelayanan Kesehatan Lingkungan	Tercapainya Fasilitas Kesehatan dan Lembaga yang Mendukung Fasilitas Pelayanan Kesehatan untuk Upaya Kesehatan Masyarakat dan Upaya Kesehatan Perorangan Sesuai Standar	Kab. Purworejo, Loano, Maron		100 %		1 Dokumen		1 Unit		0	40,738,018	DAK Non Fisik-BOKKB-BOK		Persentase Ketercapaian Faskes yang Menyelenggarakan Pelayanan untuk Upaya Kesehatan Masyarakat dan Upaya Kesehatan Perorangan	100 %	40,738,018
1.02.02.2.02.18	Pengelolaan Pelayanan Promosi Kesehatan	Persentase Ketercapaian Faskes yang Menyelenggarakan Pelayanan untuk Upaya Kesehatan Masyarakat dan Upaya Kesehatan Perorangan	Jumlah Dokumen Hasil Pengelolaan Pelayanan Promosi Kesehatan	Tercapainya Fasilitas Kesehatan dan Lembaga yang Mendukung Fasilitas Pelayanan Kesehatan untuk Upaya Kesehatan Masyarakat dan Upaya Kesehatan Perorangan Sesuai Standar	Kab. Purworejo, Loano, Maron		100 %		1 Dokumen		1 Unit		0	14,597,000	DAK Non Fisik-BOKKB-BOK		Persentase Ketercapaian Faskes yang Menyelenggarakan Pelayanan untuk Upaya Kesehatan Masyarakat dan Upaya Kesehatan Perorangan	100 %	14,597,000

**Perubahan Program dan Kegiatan Perangkat Daerah
Kabupaten Purworejo
Tahun 2023**

Unit Organisasi : 1.02.0.00.0.00.01.0000 DINAS KESEHATAN
Sub Unit Organisasi : 1.02.0.00.0.00.01.0020 PUSKESMAS LOANO

Kode	Urusan/ Bidang Urusan/ Program/ Kegiatan/ Sub Kegiatan	Indikator Kinerja			Rencana Tahun 2023								Catatan Penting	Prakiraan Maju Rencana Tahun 2024				
		Capaian Program	Keluaran Sub Kegiatan	Hasil Kegiatan	Lokasi Output Kegiatan	Target Capaian Kinerja						Pagu Indikatif (Rp.)		Sumber Dana	Target Capaian Kinerja		Kebutuhan Dana/ Pagu Indikatif (Rp.)	
						Program		Keluaran Sub Kegiatan		Hasil Kegiatan					Tolok Ukur	Target		
						Sebelum	Sesudah	Sebelum	Sesudah	Sebelum	Sesudah	Sebelum						Sesudah
1.02.02.2.020	Pengelolaan Surveilans Kesehatan	Persentase Ketercapaian Faskes yang Menyelenggarakan Pelayanan untuk Upaya Kesehatan Masyarakat dan Upaya Kesehatan Perorangan	Jumlah Dokumen Hasil Pengelolaan Surveilans Kesehatan	Tercapainya Fasilitas Kesehatan dan Lembaga yang Mendukung Fasilitas Pelayanan Kesehatan untuk Upaya Kesehatan Masyarakat dan Upaya Kesehatan Perorangan Sesuai Standar	Kab. Purworejo, Loano, Maron		100 %		1 Dokumen		1 Unit	0	12,060,000	DAK Non Fisik-BOKKB-BOK	Persentase Ketercapaian Faskes yang Menyelenggarakan Pelayanan untuk Upaya Kesehatan Masyarakat dan Upaya Kesehatan Perorangan	100 %	12,060,000	
1.02.02.2.022	Pengelolaan Pelayanan Kesehatan Jiwa dan NAPZA	Persentase Ketercapaian Faskes yang Menyelenggarakan Pelayanan untuk Upaya Kesehatan Masyarakat dan Upaya Kesehatan Perorangan	Jumlah Penyalahguna NAPZA yang Mendapatkan Pelayanan Kesehatan	Tercapainya Fasilitas Kesehatan dan Lembaga yang Mendukung Fasilitas Pelayanan Kesehatan untuk Upaya Kesehatan Masyarakat dan Upaya Kesehatan Perorangan Sesuai Standar	Kab. Purworejo, Loano, Maron		100 %		205 Orang		1 Unit	0	3,860,000	DAK Non Fisik-BOKKB-BOK	Persentase Ketercapaian Faskes yang Menyelenggarakan Pelayanan untuk Upaya Kesehatan Masyarakat dan Upaya Kesehatan Perorangan	100 %	3,860,000	
1.02.02.2.025	Pelayanan Kesehatan Penyakit Menular dan Tidak Menular	Persentase Ketercapaian Faskes yang Menyelenggarakan Pelayanan untuk Upaya Kesehatan Masyarakat dan Upaya Kesehatan Perorangan	Jumlah Dokumen Hasil Pelayanan Kesehatan Penyakit Menular dan Tidak Menular	Tercapainya Fasilitas Kesehatan dan Lembaga yang Mendukung Fasilitas Pelayanan Kesehatan untuk Upaya Kesehatan Masyarakat dan Upaya Kesehatan Perorangan Sesuai Standar	Kab. Purworejo, Loano, Maron		100 %		1 Dokumen		1 Unit	0	99,925,160	DAK Non Fisik-BOKKB-BOK	Persentase Ketercapaian Faskes yang Menyelenggarakan Pelayanan untuk Upaya Kesehatan Masyarakat dan Upaya Kesehatan Perorangan	100 %	99,925,160	
1.02.02.2.028	Pengambilan dan Pengiriman Spesimen Penyakit Potensial KLB ke Laboratorium Rujukan/Nasional	Persentase Ketercapaian Faskes yang Menyelenggarakan Pelayanan untuk Upaya Kesehatan Masyarakat dan Upaya Kesehatan Perorangan	Jumlah Spesimen Penyakit Potensial Kejadian Luar Biasa (KLB) ke Laboratorium Rujukan/Nasional yang Didistribusikan	Tercapainya Fasilitas Kesehatan dan Lembaga yang Mendukung Fasilitas Pelayanan Kesehatan untuk Upaya Kesehatan Masyarakat dan Upaya Kesehatan Perorangan Sesuai Standar	Kab. Purworejo, Loano, Maron		100 %		12 Paket		1 Unit	0	3,000,000	DAK Non Fisik-BOKKB-BOK	Persentase Ketercapaian Faskes yang Menyelenggarakan Pelayanan untuk Upaya Kesehatan Masyarakat dan Upaya Kesehatan Perorangan	100 %	3,000,000	

**Perubahan Program dan Kegiatan Perangkat Daerah
Kabupaten Purworejo
Tahun 2023**

Unit Organisasi : 1.02.0.00.0.00.01.0000 DINAS KESEHATAN
Sub Unit Organisasi : 1.02.0.00.0.00.01.0020 PUSKESMAS LOANO

Kode	Urusan/ Bidang Urusan/ Program/ Kegiatan/ Sub Kegiatan	Indikator Kinerja			Rencana Tahun 2023										Catatan Penting	Prakiraan Maju Rencana Tahun 2024		
		Capaian Program	Keluaran Sub Kegiatan	Hasil Kegiatan	Lokasi Output Kegiatan	Target Capaian Kinerja						Pagu Indikatif (Rp.)		Sumber Dana		Target Capaian Kinerja		Kebutuhan Dana/ Pagu Indikatif (Rp.)
						Program		Keluaran Sub Kegiatan		Hasil Kegiatan		Sebelum	Sesudah			Tolok Ukur	Target	
						Sebelum	Sesudah	Sebelum	Sesudah	Sebelum	Sesudah							
1.02.02.2.033	Operasional Pelayanan Puskesmas	Persentase Ketercapaian Faskes yang Menyelenggarakan Pelayanan untuk Upaya Kesehatan Masyarakat dan Upaya Kesehatan Perorangan	Jumlah Dokumen Operasional Pelayanan Puskesmas	Tercapainya Fasilitas Kesehatan dan Lembaga yang Mendukung Fasilitas Pelayanan Kesehatan untuk Upaya Kesehatan Masyarakat dan Upaya Kesehatan Perorangan Sesuai Standar	Kab. Purworejo, Loano, Maron		100 %		1 Dokumen		1 Unit	0	119,880,000	DAK Non Fisik-BOKKB-BOK	Persentase Ketercapaian Faskes yang Menyelenggarakan Pelayanan untuk Upaya Kesehatan Masyarakat dan Upaya Kesehatan Perorangan	100 %	119,880,000	
1.02.02.2.036	Investigasi Awal Kejadian Tidak Diharapkan (Kejadian Ikutan Pasca Imunisasi dan Pemberian Obat Massal)	Persentase Ketercapaian Faskes yang Menyelenggarakan Pelayanan untuk Upaya Kesehatan Masyarakat dan Upaya Kesehatan Perorangan	Jumlah Laporan Hasil Investigasi Awal Kejadian Tidak Diharapkan (Kejadian Ikutan Pasca Imunisasi dan Pemberian Obat Massal)	Tercapainya Fasilitas Kesehatan dan Lembaga yang Mendukung Fasilitas Pelayanan Kesehatan untuk Upaya Kesehatan Masyarakat dan Upaya Kesehatan Perorangan Sesuai Standar	Kab. Purworejo, Loano, Maron		100 %		1 Laporan		1 Unit	0	1,800,000	DAK Non Fisik-BOKKB-BOK	Persentase Ketercapaian Faskes yang Menyelenggarakan Pelayanan untuk Upaya Kesehatan Masyarakat dan Upaya Kesehatan Perorangan	100 %	1,800,000	
1.02.02.2.042	Pengelolaan pelayanan kesehatan Malaria	Persentase Ketercapaian Faskes yang Menyelenggarakan Pelayanan untuk Upaya Kesehatan Masyarakat dan Upaya Kesehatan Perorangan	Jumlah orang yang mendapatkan pelayanan kesehatan malaria	Tercapainya Fasilitas Kesehatan dan Lembaga yang Mendukung Fasilitas Pelayanan Kesehatan untuk Upaya Kesehatan Masyarakat dan Upaya Kesehatan Perorangan Sesuai Standar	Kab. Purworejo, Loano, Maron		100 %		6 Orang		1 Unit	0	8,825,016	DAK Non Fisik-BOKKB-BOK	Persentase Ketercapaian Faskes yang Menyelenggarakan Pelayanan untuk Upaya Kesehatan Masyarakat dan Upaya Kesehatan Perorangan	100 %	8,825,016	
1.02.05	PROGRAM PEMBERDAYAAN MASYARAKAT BIDANG KESEHATAN											0	11,700,023		11,700,023			
1.02.05.2.03	Pengembangan dan Pelaksanaan Upaya Kesehatan Bersumber Daya Masyarakat (UKBM) Tingkat Daerah Kabupaten/Kota											0	11,700,023		11,700,023			
1.02.05.2.03.01	Bimbingan Teknis dan Supervisi Pengembangan dan Pelaksanaan Upaya Kesehatan Bersumber Daya Masyarakat (UKBM)	Persentase Desa Siaga Aktif Mandiri	Jumlah Dokumen Hasil Bimbingan Teknis dan Supervisi Upaya Kesehatan Bersumber Daya Masyarakat (UKBM)	Tercapainya Jumlah Posyandu Aktif	Kab. Purworejo, Loano, Maron		35 %		1 Dokumen		133 Desa	0	11,700,023	DAK Non Fisik-BOKKB-BOK	Persentase Desa Siaga Aktif Mandiri	35 %	11,700,023	
TOTAL												2,540,915,423	3,079,690,364		3,380,419,007			

**Perubahan Program dan Kegiatan Perangkat Daerah
Kabupaten Purworejo
Tahun 2023**

Unit Organisasi : 1.02.0.00.0.00.01.0000 DINAS KESEHATAN
Sub Unit Organisasi : 1.02.0.00.0.00.01.0021 PUSKESMAS BRUNO

Kode	Urusan/ Bidang Urusan/ Program/ Kegiatan/ Sub Kegiatan	Indikator Kinerja			Rencana Tahun 2023								Catatan Penting	Prakiraan Maju Rencana Tahun 2024							
		Capaian Program	Keluaran Sub Kegiatan	Hasil Kegiatan	Lokasi Output Kegiatan	Target Capaian Kinerja						Pagu Indikatif (Rp.)		Sumber Dana	Target Capaian Kinerja		Kebutuhan Dana/ Pagu Indikatif (Rp.)				
						Program		Keluaran Sub Kegiatan		Hasil Kegiatan					Tolok Ukur	Target					
						Sebelum	Sesudah	Sebelum	Sesudah	Sebelum	Sesudah	Sebelum						Sesudah			
1		URUSAN PEMERINTAHAN WAJIB YANG BERKAITAN DENGAN PELAYANAN DASAR																			
1	02	URUSAN PEMERINTAHAN BIDANG KESEHATAN														4,297,784,532	4,761,235,424		5,309,759,629		
1	02	01	PROGRAM PENUNJANG URUSAN PEMERINTAHAN DAERAH KABUPATEN/KOTA														4,297,784,532	4,179,038,780		4,727,562,985	
1	02	01	2.1 0	Peningkatan Pelayanan BLUD														4,297,784,532	4,179,038,780		4,727,562,985
1	02	01	2.1 01	Pelayanan dan Penunjang Pelayanan BLUD	Persentase Pelaksanaan Penunjang Urusan Pemerintahan Daerah Kabupaten	Jumlah BLUD yang Menyediakan Pelayanan dan Penunjang Pelayanan	Terlayannya BLUD	Kab. Purworejo, Semua Kecamatan, Semua Kelurahan	100%	100 %	1 Unit Kerja	1 Unit Kerja	100%	100 %	4,297,784,532	4,179,038,780	Pendapatan dari BLUD	Persentase Pelaksanaan Penunjang Urusan Pemerintahan Daerah Kabupaten	100 %	4,727,562,985	
1	02	02	PROGRAM PEMENUHAN UPAYA KESEHATAN PERORANGAN DAN UPAYA KESEHATAN MASYARAKAT														0	582,196,644		582,196,644	
1	02	02	2.0 1	Penyediaan Fasilitas Pelayanan Kesehatan untuk UKM dan UKP Kewenangan Daerah Kabupaten/Kota														0	6,472,960		6,472,960
1	02	02	2.0 20	Pemeliharaan Rutin dan Berkala Alat Kesehatan/Alat Penunjang Medik Fasilitas Pelayanan Kesehatan	Persentase Ketercapaian Faskes yang Menyelenggarakan Pelayanan untuk Upaya Kesehatan Masyarakat dan Upaya Kesehatan Perorangan	Jumlah Alat Kesehatan/Alat Penunjang Medik Fasilitas Layanan Kesehatan yang Terpelihara Sesuai Standar	Tercapainya Fasilitas Kesehatan dan Lembaga yang Mendukung Fasilitas Pelayanan Kesehatan untuk Upaya Kesehatan Masyarakat dan Upaya Kesehatan Perorangan Sesuai Standar	Kab. Purworejo, Bruno, Brunorejo	100 %		11 Unit			1 Unit	0	6,472,960	DAK Non Fisik-BOKKB-BOK	Persentase Ketercapaian Faskes yang Menyelenggarakan Pelayanan untuk Upaya Kesehatan Masyarakat dan Upaya Kesehatan Perorangan	100 %	6,472,960	
1	02	02	2.0 2	Penyediaan Layanan Kesehatan untuk UKM dan UKP Rujukan Tingkat Daerah Kabupaten/Kota														0	575,723,684		575,723,684
1	02	02	2.0 01	Pengelolaan Pelayanan Kesehatan Ibu Hamil	Persentase Ketercapaian Faskes yang Menyelenggarakan Pelayanan untuk Upaya Kesehatan Masyarakat dan Upaya Kesehatan Perorangan	Jumlah Ibu Hamil yang Mendapatkan Pelayanan Kesehatan Sesuai Standar	Tercapainya Fasilitas Kesehatan yang Penyediaan Layanan Kesehatan untuk UKM dan UKP Sesuai Standar	Kab. Purworejo, Bruno, Brunorejo	100 %		3828 Orang			1 Unit	0	88,319,299	DAK Non Fisik-BOKKB-BOK	Persentase Ketercapaian Faskes yang Menyelenggarakan Pelayanan untuk Upaya Kesehatan Masyarakat dan Upaya Kesehatan Perorangan	100 %	88,319,299	
1	02	02	2.0 02	Pengelolaan Pelayanan Kesehatan Ibu Bersalin	Persentase Ketercapaian Faskes yang Menyelenggarakan Pelayanan untuk Upaya Kesehatan Masyarakat dan Upaya Kesehatan Perorangan	Jumlah Ibu Bersalin yang Mendapatkan Pelayanan Kesehatan Sesuai Standar	Tercapainya Fasilitas Kesehatan yang Penyediaan Layanan Kesehatan untuk UKM dan UKP Sesuai Standar	Kab. Purworejo, Bruno, Brunorejo	100 %		85 Orang			1 Unit	0	4,286,000	DAK Non Fisik-BOKKB-BOK	Persentase Ketercapaian Faskes yang Menyelenggarakan Pelayanan untuk Upaya Kesehatan Masyarakat dan Upaya Kesehatan Perorangan	100 %	4,286,000	

**Perubahan Program dan Kegiatan Perangkat Daerah
Kabupaten Purworejo
Tahun 2023**

Unit Organisasi : 1.02.0.00.0.00.01.0000 DINAS KESEHATAN
Sub Unit Organisasi : 1.02.0.00.0.00.01.0021 PUSKESMAS BRUNO

Kode	Urusan/ Bidang Urusan/ Program/ Kegiatan/ Sub Kegiatan	Indikator Kinerja			Rencana Tahun 2023								Catatan Penting	Prakiraan Maju Rencana Tahun 2024				
		Capaian Program	Keluaran Sub Kegiatan	Hasil Kegiatan	Lokasi Output Kegiatan	Target Capaian Kinerja						Pagu Indikatif (Rp.)		Sumber Dana	Target Capaian Kinerja		Kebutuhan Dana/ Pagu Indikatif (Rp.)	
						Program		Keluaran Sub Kegiatan		Hasil Kegiatan					Tolok Ukur	Target		
						Sebelum	Sesudah	Sebelum	Sesudah	Sebelum	Sesudah	Sebelum						Sesudah
1.02.02.2.03	Pengelolaan Pelayanan Kesehatan Bayi Baru Lahir	Persentase Ketercapaian Faskes yang Menyelenggarakan Pelayanan untuk Upaya Kesehatan Masyarakat dan Upaya Kesehatan Perorangan	Jumlah Bayi Baru Lahir yang Mendapatkan Pelayanan Kesehatan Sesuai Standar	Tercapainya Fasilitas Kesehatan yang Penyediaan Layanan Kesehatan untuk UKM dan UKP Sesuai Standar	Kab. Purworejo, Bruno, Brunorejo		100 %		14 Orang		1 Unit	0	1,100,012	DAK Non Fisik-BOKKB-BOK	Persentase Ketercapaian Faskes yang Menyelenggarakan Pelayanan untuk Upaya Kesehatan Masyarakat dan Upaya Kesehatan Perorangan	100 %	1,100,012	
1.02.02.2.04	Pengelolaan Pelayanan Kesehatan Balita	Persentase Ketercapaian Faskes yang Menyelenggarakan Pelayanan untuk Upaya Kesehatan Masyarakat dan Upaya Kesehatan Perorangan	Jumlah Balita yang Mendapatkan Pelayanan Kesehatan Sesuai Standar	Tercapainya Fasilitas Kesehatan yang Penyediaan Layanan Kesehatan untuk UKM dan UKP Sesuai Standar	Kab. Purworejo, Bruno, Brunorejo		100 %		468 Orang		1 Unit	0	39,910,104	DAK Non Fisik-BOKKB-BOK	Persentase Ketercapaian Faskes yang Menyelenggarakan Pelayanan untuk Upaya Kesehatan Masyarakat dan Upaya Kesehatan Perorangan	100 %	39,910,104	
1.02.02.2.05	Pengelolaan Pelayanan Kesehatan pada Usia Pendidikan Dasar	Persentase Ketercapaian Faskes yang Menyelenggarakan Pelayanan untuk Upaya Kesehatan Masyarakat dan Upaya Kesehatan Perorangan	Jumlah Anak Usia Pendidikan Dasar yang Mendapatkan Pelayanan Kesehatan Sesuai Standar	Tercapainya Fasilitas Kesehatan yang Penyediaan Layanan Kesehatan untuk UKM dan UKP Sesuai Standar	Kab. Purworejo, Bruno, Brunorejo		100 %		5210 Orang		1 Unit	0	56,350,353	DAK Non Fisik-BOKKB-BOK	Persentase Ketercapaian Faskes yang Menyelenggarakan Pelayanan untuk Upaya Kesehatan Masyarakat dan Upaya Kesehatan Perorangan	100 %	56,350,353	
1.02.02.2.06	Pengelolaan Pelayanan Kesehatan pada Usia Produktif	Persentase Ketercapaian Faskes yang Menyelenggarakan Pelayanan untuk Upaya Kesehatan Masyarakat dan Upaya Kesehatan Perorangan	Jumlah Penduduk Usia Produktif yang Mendapatkan Pelayanan Kesehatan Sesuai Standar	Tercapainya Fasilitas Kesehatan yang Penyediaan Layanan Kesehatan untuk UKM dan UKP Sesuai Standar	Kab. Purworejo, Bruno, Brunorejo		100 %		252 Orang		1 Unit	0	48,395,112	DAK Non Fisik-BOKKB-BOK	Persentase Ketercapaian Faskes yang Menyelenggarakan Pelayanan untuk Upaya Kesehatan Masyarakat dan Upaya Kesehatan Perorangan	100 %	48,395,112	
1.02.02.2.07	Pengelolaan Pelayanan Kesehatan pada Usia Lanjut	Persentase Ketercapaian Faskes yang Menyelenggarakan Pelayanan untuk Upaya Kesehatan Masyarakat dan Upaya Kesehatan Perorangan	Jumlah Penduduk Usia Lanjut yang Mendapatkan Pelayanan Kesehatan Sesuai Standar	Tercapainya Fasilitas Kesehatan yang Penyediaan Layanan Kesehatan untuk UKM dan UKP Sesuai Standar	Kab. Purworejo, Bruno, Brunorejo		100 %		166 Orang		1 Unit	0	30,780,052	DAK Non Fisik-BOKKB-BOK	Persentase Ketercapaian Faskes yang Menyelenggarakan Pelayanan untuk Upaya Kesehatan Masyarakat dan Upaya Kesehatan Perorangan	100 %	30,780,052	

**Perubahan Program dan Kegiatan Perangkat Daerah
Kabupaten Purworejo
Tahun 2023**

Unit Organisasi : 1.02.0.00.0.00.01.0000 DINAS KESEHATAN
Sub Unit Organisasi : 1.02.0.00.0.00.01.0021 PUSKESMAS BRUNO

Kode	Urusan/ Bidang Urusan/ Program/ Kegiatan/ Sub Kegiatan	Indikator Kinerja			Rencana Tahun 2023								Catatan Penting	Prakiraan Maju Rencana Tahun 2024				
		Capaian Program	Keluaran Sub Kegiatan	Hasil Kegiatan	Lokasi Output Kegiatan	Target Capaian Kinerja						Pagu Indikatif (Rp.)		Sumber Dana	Target Capaian Kinerja		Kebutuhan Dana/ Pagu Indikatif (Rp.)	
						Program		Keluaran Sub Kegiatan		Hasil Kegiatan					Tolok Ukur	Target		
						Sebelum	Sesudah	Sebelum	Sesudah	Sebelum	Sesudah	Sebelum						Sesudah
1.02.02.2.08	Pengelolaan Pelayanan Kesehatan Penderita Hipertensi	Persentase Ketercapaian Faskes yang Menyelenggarakan Pelayanan untuk Upaya Kesehatan Masyarakat dan Upaya Kesehatan Perorangan	Jumlah Penderita Hipertensi yang Mendapatkan Pelayanan Kesehatan Sesuai Standar	Tercapainya Fasilitas Kesehatan yang Penyediaan Layanan Kesehatan untuk UKM dan UKP Sesuai Standar	Kab. Purworejo, Bruno, Brunorejo		100 %		144 Orang		1 Unit	0	18,000,058	DAK Non Fisik-BOKKB-BOK	Persentase Ketercapaian Faskes yang Menyelenggarakan Pelayanan untuk Upaya Kesehatan Masyarakat dan Upaya Kesehatan Perorangan	100 %	18,000,058	
1.02.02.2.10	Pengelolaan Pelayanan Kesehatan Orang dengan Gangguan Jiwa Berat	Persentase Ketercapaian Faskes yang Menyelenggarakan Pelayanan untuk Upaya Kesehatan Masyarakat dan Upaya Kesehatan Perorangan	Jumlah Orang yang Mendapatkan Pelayanan Kesehatan Orang dengan Gangguan Jiwa Berat Sesuai Standar	Tercapainya Fasilitas Kesehatan yang Penyediaan Layanan Kesehatan untuk UKM dan UKP Sesuai Standar	Kab. Purworejo, Bruno, Brunorejo		100 %		36 Orang		1 Unit	0	3,070,008	DAK Non Fisik-BOKKB-BOK	Persentase Ketercapaian Faskes yang Menyelenggarakan Pelayanan untuk Upaya Kesehatan Masyarakat dan Upaya Kesehatan Perorangan	100 %	3,070,008	
1.02.02.2.11	Pengelolaan Pelayanan Kesehatan Orang Terduga Tuberkulosis	Persentase Ketercapaian Faskes yang Menyelenggarakan Pelayanan untuk Upaya Kesehatan Masyarakat dan Upaya Kesehatan Perorangan	Jumlah Orang Terduga Menderita Tuberkulosis yang Mendapatkan Pelayanan Sesuai Standar	Tercapainya Fasilitas Kesehatan yang Penyediaan Layanan Kesehatan untuk UKM dan UKP Sesuai Standar	Kab. Purworejo, Bruno, Brunorejo		100 %		204 Orang		1 Unit	0	23,410,068	DAK Non Fisik-BOKKB-BOK	Persentase Ketercapaian Faskes yang Menyelenggarakan Pelayanan untuk Upaya Kesehatan Masyarakat dan Upaya Kesehatan Perorangan	100 %	23,410,068	
1.02.02.2.12	Pengelolaan Pelayanan Kesehatan Orang dengan Risiko Terinfeksi HIV	Persentase Ketercapaian Faskes yang Menyelenggarakan Pelayanan untuk Upaya Kesehatan Masyarakat dan Upaya Kesehatan Perorangan	Jumlah Orang Terduga Menderita HIV yang Mendapatkan Pelayanan Sesuai Standar	Tercapainya Fasilitas Kesehatan yang Penyediaan Layanan Kesehatan untuk UKM dan UKP Sesuai Standar	Kab. Purworejo, Bruno, Brunorejo		100 %		18 Orang		1 Unit	0	3,070,008	DAK Non Fisik-BOKKB-BOK	Persentase Ketercapaian Faskes yang Menyelenggarakan Pelayanan untuk Upaya Kesehatan Masyarakat dan Upaya Kesehatan Perorangan	100 %	3,070,008	
1.02.02.2.13	Pengelolaan Pelayanan Kesehatan bagi Penduduk pada Kondisi Kejadian Luar Biasa (KLB)	Persentase Ketercapaian Faskes yang Menyelenggarakan Pelayanan untuk Upaya Kesehatan Masyarakat dan Upaya Kesehatan Perorangan	Jumlah Dokumen Hasil Pengelolaan Pelayanan Kesehatan bagi Penduduk pada Kondisi Kejadian Luar Biasa (KLB) Sesuai Standar	Tercapainya Fasilitas Kesehatan yang Penyediaan Layanan Kesehatan untuk UKM dan UKP Sesuai Standar	Kab. Purworejo, Bruno, Brunorejo		100 %		1 Dokumen		1 Unit	0	17,515,024	DAK Non Fisik-BOKKB-BOK	Persentase Ketercapaian Faskes yang Menyelenggarakan Pelayanan untuk Upaya Kesehatan Masyarakat dan Upaya Kesehatan Perorangan	100 %	17,515,024	

**Perubahan Program dan Kegiatan Perangkat Daerah
Kabupaten Purworejo
Tahun 2023**

Unit Organisasi : 1.02.0.00.0.00.01.0000 DINAS KESEHATAN
Sub Unit Organisasi : 1.02.0.00.0.00.01.0021 PUSKESMAS BRUNO

Kode	Urusan/ Bidang Urusan/ Program/ Kegiatan/ Sub Kegiatan	Indikator Kinerja			Rencana Tahun 2023								Catatan Penting	Prakiraan Maju Rencana Tahun 2024				
		Capaian Program	Keluaran Sub Kegiatan	Hasil Kegiatan	Lokasi Output Kegiatan	Target Capaian Kinerja						Pagu Indikatif (Rp.)		Sumber Dana	Target Capaian Kinerja		Kebutuhan Dana/ Pagu Indikatif (Rp.)	
						Program		Keluaran Sub Kegiatan		Hasil Kegiatan					Tolok Ukur	Target		
						Sebelum	Sesudah	Sebelum	Sesudah	Sebelum	Sesudah	Sebelum						Sesudah
1.02.02.2.015	Pengelolaan Pelayanan Kesehatan Gizi Masyarakat	Persentase Ketercapaian Faskes yang Menyelenggarakan Pelayanan untuk Upaya Kesehatan Masyarakat dan Upaya Kesehatan Perorangan	Jumlah Dokumen Hasil Pengelolaan Pelayanan Kesehatan Gizi Masyarakat	Tercapainya Fasilitas Kesehatan yang Penyediaan Layanan Kesehatan untuk UKM dan UKP Sesuai Standar	Kab. Purworejo, Bruno, Brunorejo		100 %		1 Dokumen		1 Unit	0	56,880,076	DAK Non Fisik-BOKKB-BOK	Persentase Ketercapaian Faskes yang Menyelenggarakan Pelayanan untuk Upaya Kesehatan Masyarakat dan Upaya Kesehatan Perorangan	100 %	56,880,076	
1.02.02.2.016	Pengelolaan Pelayanan Kesehatan Kerja dan Olahraga	Persentase Ketercapaian Faskes yang Menyelenggarakan Pelayanan untuk Upaya Kesehatan Masyarakat dan Upaya Kesehatan Perorangan	Jumlah Dokumen Hasil Pengelolaan Pelayanan Kesehatan Kerja dan Olahraga	Tercapainya Fasilitas Kesehatan yang Penyediaan Layanan Kesehatan untuk UKM dan UKP Sesuai Standar	Kab. Purworejo, Bruno, Brunorejo		100 %		1 Dokumen		1 Unit	0	1,458,000	DAK Non Fisik-BOKKB-BOK	Persentase Ketercapaian Faskes yang Menyelenggarakan Pelayanan untuk Upaya Kesehatan Masyarakat dan Upaya Kesehatan Perorangan	100 %	1,458,000	
1.02.02.2.017	Pengelolaan Pelayanan Kesehatan Lingkungan	Persentase Ketercapaian Faskes yang Menyelenggarakan Pelayanan untuk Upaya Kesehatan Masyarakat dan Upaya Kesehatan Perorangan	Jumlah Dokumen Hasil Pengelolaan Pelayanan Kesehatan Lingkungan	Tercapainya Fasilitas Kesehatan yang Penyediaan Layanan Kesehatan untuk UKM dan UKP Sesuai Standar	Kab. Purworejo, Bruno, Brunorejo		100 %		1 Dokumen		1 Unit	0	7,415,000	DAK Non Fisik-BOKKB-BOK	Persentase Ketercapaian Faskes yang Menyelenggarakan Pelayanan untuk Upaya Kesehatan Masyarakat dan Upaya Kesehatan Perorangan	100 %	7,415,000	
1.02.02.2.018	Pengelolaan Pelayanan Promosi Kesehatan	Persentase Ketercapaian Faskes yang Menyelenggarakan Pelayanan untuk Upaya Kesehatan Masyarakat dan Upaya Kesehatan Perorangan	Jumlah Dokumen Hasil Pengelolaan Pelayanan Promosi Kesehatan	Tercapainya Fasilitas Kesehatan yang Penyediaan Layanan Kesehatan untuk UKM dan UKP Sesuai Standar	Kab. Purworejo, Bruno, Brunorejo		100 %		1 Dokumen		1 Unit	0	2,110,000	DAK Non Fisik-BOKKB-BOK	Persentase Ketercapaian Faskes yang Menyelenggarakan Pelayanan untuk Upaya Kesehatan Masyarakat dan Upaya Kesehatan Perorangan	100 %	2,110,000	
1.02.02.2.020	Pengelolaan Surveilans Kesehatan	Persentase Ketercapaian Faskes yang Menyelenggarakan Pelayanan untuk Upaya Kesehatan Masyarakat dan Upaya Kesehatan Perorangan	Jumlah Dokumen Hasil Pengelolaan Surveilans Kesehatan	Tercapainya Fasilitas Kesehatan yang Penyediaan Layanan Kesehatan untuk UKM dan UKP Sesuai Standar	Kab. Purworejo, Bruno, Brunorejo		100 %		1 Dokumen		1 Unit	0	2,940,012	DAK Non Fisik-BOKKB-BOK	Persentase Ketercapaian Faskes yang Menyelenggarakan Pelayanan untuk Upaya Kesehatan Masyarakat dan Upaya Kesehatan Perorangan	100 %	2,940,012	

**Perubahan Program dan Kegiatan Perangkat Daerah
Kabupaten Purworejo
Tahun 2023**

Unit Organisasi : 1.02.0.00.0.00.01.0000 DINAS KESEHATAN
Sub Unit Organisasi : 1.02.0.00.0.00.01.0021 PUSKESMAS BRUNO

Kode	Urusan/ Bidang Urusan/ Program/ Kegiatan/ Sub Kegiatan	Indikator Kinerja			Rencana Tahun 2023								Catatan Penting	Prakiraan Maju Rencana Tahun 2024				
		Capaian Program	Keluaran Sub Kegiatan	Hasil Kegiatan	Lokasi Output Kegiatan	Target Capaian Kinerja						Pagu Indikatif (Rp.)		Sumber Dana	Target Capaian Kinerja		Kebutuhan Dana/ Pagu Indikatif (Rp.)	
						Program		Keluaran Sub Kegiatan		Hasil Kegiatan					Tolok Ukur	Target		
						Sebelum	Sesudah	Sebelum	Sesudah	Sebelum	Sesudah	Sebelum						Sesudah
1.02.02.2.025	Pelayanan Kesehatan Penyakit Menular dan Tidak Menular	Persentase Ketercapaian Faskes yang Menyenggarakan Pelayanan untuk Upaya Kesehatan Masyarakat dan Upaya Kesehatan Perorangan	Jumlah Dokumen Hasil Pelayanan Kesehatan Penyakit Menular dan Tidak Menular	Tercapainya Fasilitas Kesehatan yang Penyediaan Layanan Kesehatan untuk UKM dan UKP Sesuai Standar	Kab. Purworejo, Bruno, Brunorejo		100 %		1 Dokumen		1 Unit	0	56,285,098	DAK Non Fisik-BOKKB-BOK	Persentase Ketercapaian Faskes yang Menyenggarakan Pelayanan untuk Upaya Kesehatan Masyarakat dan Upaya Kesehatan Perorangan	100 %	56,285,098	
1.02.02.2.033	Operasional Pelayanan Puskesmas	Persentase Ketercapaian Faskes yang Menyenggarakan Pelayanan untuk Upaya Kesehatan Masyarakat dan Upaya Kesehatan Perorangan	Jumlah Dokumen Operasional Pelayanan Puskesmas	Tercapainya Fasilitas Kesehatan yang Penyediaan Layanan Kesehatan untuk UKM dan UKP Sesuai Standar	Kab. Purworejo, Bruno, Brunorejo		100 %		1 Dokumen		1 Unit	0	114,429,400	DAK Non Fisik-BOKKB-BOK	Persentase Ketercapaian Faskes yang Menyenggarakan Pelayanan untuk Upaya Kesehatan Masyarakat dan Upaya Kesehatan Perorangan	100 %	114,429,400	
TOTAL												4,297,784,532	4,761,235,424			5,309,759,629		

**Perubahan Program dan Kegiatan Perangkat Daerah
Kabupaten Purworejo
Tahun 2023**

Unit Organisasi : 1.02.0.00.0.00.01.0000 DINAS KESEHATAN

Sub Unit Organisasi : 1.02.0.00.0.00.01.0022 PUSKESMAS BRAGOLAN PURWODADI

Kode	Urusan/ Bidang Urusan/ Program/ Kegiatan/ Sub Kegiatan	Indikator Kinerja			Rencana Tahun 2023								Catatan Penting	Prakiraan Maju Rencana Tahun 2024							
		Capaian Program	Keluaran Sub Kegiatan	Hasil Kegiatan	Lokasi Output Kegiatan	Target Capaian Kinerja						Pagu Indikatif (Rp.)		Sumber Dana	Target Capaian Kinerja		Kebutuhan Dana/ Pagu Indikatif (Rp.)				
						Program		Keluaran Sub Kegiatan		Hasil Kegiatan					Tolok Ukur	Target					
						Sebelum	Sesudah	Sebelum	Sesudah	Sebelum	Sesudah	Sebelum						Sesudah			
1		URUSAN PEMERINTAHAN WAJIB YANG BERKAITAN DENGAN PELAYANAN DASAR																			
1	02		URUSAN PEMERINTAHAN BIDANG KESEHATAN														2,041,031,160	2,948,549,320		2,829,006,581	
1	02	01	PROGRAM PENUNJANG URUSAN PEMERINTAHAN DAERAH KABUPATEN/KOTA														2,041,031,160	2,364,677,015		2,245,134,276	
1	02	01	2.1 0	Peningkatan Pelayanan BLUD														2,041,031,160	2,364,677,015		2,245,134,276
1	02	01	2.1 01	Pelayanan dan Penunjang Pelayanan BLUD	Persentase Pelaksanaan Penunjang Urusan Pemerintahan Daerah Kabupaten	Jumlah BLUD yang Menyediakan Pelayanan dan Penunjang Pelayanan	Terlayannya BLUD	Kab. Purworejo, Semua Kecamatan, Semua Kelurahan	100%	100 %	1 Unit Kerja	1 Unit Kerja	100%	100 %	2,041,031,160	2,364,677,015	Pendapatan dari BLUD	Persentase Pelaksanaan Penunjang Urusan Pemerintahan Daerah Kabupaten	100 %	2,245,134,276	
1	02	02		PROGRAM PEMENUHAN UPAYA KESEHATAN PERORANGAN DAN UPAYA KESEHATAN MASYARAKAT														0	582,792,305		582,792,305
1	02	02	2.0 1	Penyediaan Fasilitas Pelayanan Kesehatan untuk UKM dan UKP Kewenangan Daerah Kabupaten/Kota														0	6,342,000		6,342,000
1	02	02	2.0 20	Pemeliharaan Rutin dan Berkala Alat Kesehatan/Alat Penunjang Medik Fasilitas Pelayanan Kesehatan	Persentase Ketercapaian Faskes yang Menyelenggarakan Pelayanan untuk Upaya Kesehatan Masyarakat dan Upaya Kesehatan Perorangan	Jumlah Alat Kesehatan/Alat Penunjang Medik Fasilitas Layanan Kesehatan yang Terpelihara Sesuai Standar	Tercapainya Fasilitas Kesehatan dan Lembaga yang Mendukung Fasilitas Pelayanan Kesehatan untuk Upaya Kesehatan Masyarakat dan Upaya Kesehatan Perorangan Sesuai Standar	Kab. Purworejo, Purwodadi, Bragolan	100 %		16 Unit		1 Unit	0	6,342,000	DAK Non Fisik-BOKKB-BOK	Persentase Ketercapaian Faskes yang Menyelenggarakan Pelayanan untuk Upaya Kesehatan Masyarakat dan Upaya Kesehatan Perorangan	100 %	6,342,000		
1	02	02	2.0 2	Penyediaan Layanan Kesehatan untuk UKM dan UKP Rujukan Tingkat Daerah Kabupaten/Kota														0	576,450,305		576,450,305
1	02	02	2.0 01	Pengelolaan Pelayanan Kesehatan Ibu Hamil	Persentase Ketercapaian Faskes yang Menyelenggarakan Pelayanan untuk Upaya Kesehatan Masyarakat dan Upaya Kesehatan Perorangan	Jumlah Ibu Hamil yang Mendapatkan Pelayanan Kesehatan Sesuai Standar	Tercapainya Fasilitas Kesehatan yang Penyediaan Layanan Kesehatan untuk UKM dan UKP Sesuai Standar	Kab. Purworejo, Purwodadi, Bragolan	100 %		139 Orang		1 Unit	0	71,350,000	DAK Non Fisik-BOKKB-BOK	Persentase Ketercapaian Faskes yang Menyelenggarakan Pelayanan untuk Upaya Kesehatan Masyarakat dan Upaya Kesehatan Perorangan	100 %	71,350,000		
1	02	02	2.0 04	Pengelolaan Pelayanan Kesehatan Balita	Persentase Ketercapaian Faskes yang Menyelenggarakan Pelayanan untuk Upaya Kesehatan Masyarakat dan Upaya Kesehatan Perorangan	Jumlah Balita yang Mendapatkan Pelayanan Kesehatan Sesuai Standar	Tercapainya Fasilitas Kesehatan yang Penyediaan Layanan Kesehatan untuk UKM dan UKP Sesuai Standar	Kab. Purworejo, Purwodadi, Bragolan	100 %		866 Orang		1 Unit	0	42,770,209	DAK Non Fisik-BOKKB-BOK	Persentase Ketercapaian Faskes yang Menyelenggarakan Pelayanan untuk Upaya Kesehatan Masyarakat dan Upaya Kesehatan Perorangan	100 %	42,770,209		

**Perubahan Program dan Kegiatan Perangkat Daerah
Kabupaten Purworejo
Tahun 2023**

Unit Organisasi : 1.02.0.00.0.00.01.0000 DINAS KESEHATAN

Sub Unit Organisasi : 1.02.0.00.0.00.01.0022 PUSKESMAS BRAGOLAN PURWODADI

Kode	Urusan/ Bidang Urusan/ Program/ Kegiatan/ Sub Kegiatan	Indikator Kinerja			Rencana Tahun 2023								Catatan Penting	Prakiraan Maju Rencana Tahun 2024				
		Capaian Program	Keluaran Sub Kegiatan	Hasil Kegiatan	Lokasi Output Kegiatan	Target Capaian Kinerja						Pagu Indikatif (Rp.)		Sumber Dana	Target Capaian Kinerja		Kebutuhan Dana/ Pagu Indikatif (Rp.)	
						Program		Keluaran Sub Kegiatan		Hasil Kegiatan					Tolok Ukur	Target		
						Sebelum	Sesudah	Sebelum	Sesudah	Sebelum	Sesudah	Sebelum						Sesudah
1.02.02.2.05	Pengelolaan Pelayanan Kesehatan pada Usia Pendidikan Dasar	Persentase Ketercapaian Faskes yang Menyelenggarakan Pelayanan untuk Upaya Kesehatan Masyarakat dan Upaya Kesehatan Perorangan	Jumlah Anak Usia Pendidikan Dasar yang Mendapatkan Pelayanan Kesehatan Sesuai Standar	Tercapainya Fasilitas Kesehatan yang Penyediaan Layanan Kesehatan untuk UKM dan UKP Sesuai Standar	Kab. Purworejo, Purwodadi, Bragolan		100 %		1039 Orang		1 Unit	0	7,440,012	DAK Non Fisik-BOKKB-BOK	Persentase Ketercapaian Faskes yang Menyelenggarakan Pelayanan untuk Upaya Kesehatan Masyarakat dan Upaya Kesehatan Perorangan	100 %	7,440,012	
1.02.02.2.06	Pengelolaan Pelayanan Kesehatan pada Usia Produktif	Persentase Ketercapaian Faskes yang Menyelenggarakan Pelayanan untuk Upaya Kesehatan Masyarakat dan Upaya Kesehatan Perorangan	Jumlah Penduduk Usia Produktif yang Mendapatkan Pelayanan Kesehatan Sesuai Standar	Tercapainya Fasilitas Kesehatan yang Penyediaan Layanan Kesehatan untuk UKM dan UKP Sesuai Standar	Kab. Purworejo, Purwodadi, Bragolan		100 %		8958 Orang		1 Unit	0	2,400,000	DAK Non Fisik-BOKKB-BOK	Persentase Ketercapaian Faskes yang Menyelenggarakan Pelayanan untuk Upaya Kesehatan Masyarakat dan Upaya Kesehatan Perorangan	100 %	2,400,000	
1.02.02.2.07	Pengelolaan Pelayanan Kesehatan pada Usia Lanjut	Persentase Ketercapaian Faskes yang Menyelenggarakan Pelayanan untuk Upaya Kesehatan Masyarakat dan Upaya Kesehatan Perorangan	Jumlah Penduduk Usia Lanjut yang Mendapatkan Pelayanan Kesehatan Sesuai Standar	Tercapainya Fasilitas Kesehatan yang Penyediaan Layanan Kesehatan untuk UKM dan UKP Sesuai Standar	Kab. Purworejo, Purwodadi, Bragolan		100 %		3171 Orang		1 Unit	0	33,215,000	DAK Non Fisik-BOKKB-BOK	Persentase Ketercapaian Faskes yang Menyelenggarakan Pelayanan untuk Upaya Kesehatan Masyarakat dan Upaya Kesehatan Perorangan	100 %	33,215,000	
1.02.02.2.10	Pengelolaan Pelayanan Kesehatan Orang dengan Gangguan Jiwa Berat	Persentase Ketercapaian Faskes yang Menyelenggarakan Pelayanan untuk Upaya Kesehatan Masyarakat dan Upaya Kesehatan Perorangan	Jumlah Orang yang Mendapatkan Pelayanan Kesehatan Orang dengan Gangguan Jiwa Berat Sesuai Standar	Tercapainya Fasilitas Kesehatan yang Penyediaan Layanan Kesehatan untuk UKM dan UKP Sesuai Standar	Kab. Purworejo, Purwodadi, Bragolan		100 %		207 Orang		1 Unit	0	6,000,000	DAK Non Fisik-BOKKB-BOK	Persentase Ketercapaian Faskes yang Menyelenggarakan Pelayanan untuk Upaya Kesehatan Masyarakat dan Upaya Kesehatan Perorangan	100 %	6,000,000	
1.02.02.2.11	Pengelolaan Pelayanan Kesehatan Orang Terduga Tuberkulosis	Persentase Ketercapaian Faskes yang Menyelenggarakan Pelayanan untuk Upaya Kesehatan Masyarakat dan Upaya Kesehatan Perorangan	Jumlah Orang Terduga Menderita Tuberkulosis yang Mendapatkan Pelayanan Sesuai Standar	Tercapainya Fasilitas Kesehatan yang Penyediaan Layanan Kesehatan untuk UKM dan UKP Sesuai Standar	Kab. Purworejo, Purwodadi, Bragolan		100 %		200 Orang		1 Unit	0	7,920,000	DAK Non Fisik-BOKKB-BOK	Persentase Ketercapaian Faskes yang Menyelenggarakan Pelayanan untuk Upaya Kesehatan Masyarakat dan Upaya Kesehatan Perorangan	100 %	7,920,000	

**Perubahan Program dan Kegiatan Perangkat Daerah
Kabupaten Purworejo
Tahun 2023**

Unit Organisasi : 1.02.0.00.0.00.01.0000 DINAS KESEHATAN

Sub Unit Organisasi : 1.02.0.00.0.00.01.0022 PUSKESMAS BRAGOLAN PURWODADI

Kode	Urusan/ Bidang Urusan/ Program/ Kegiatan/ Sub Kegiatan	Indikator Kinerja			Rencana Tahun 2023								Catatan Penting	Prakiraan Maju Rencana Tahun 2024					
		Capaian Program	Keluaran Sub Kegiatan	Hasil Kegiatan	Lokasi Output Kegiatan	Target Capaian Kinerja						Pagu Indikatif (Rp.)		Sumber Dana	Target Capaian Kinerja		Kebutuhan Dana/ Pagu Indikatif (Rp.)		
						Program		Keluaran Sub Kegiatan		Hasil Kegiatan					Sebelum	Sesudah		Tolok Ukur	Target
						Sebelum	Sesudah	Sebelum	Sesudah	Sebelum	Sesudah								
1.02.02.2.02.12	Pengelolaan Pelayanan Kesehatan Orang dengan Risiko Terinfeksi HIV	Persentase Ketercapaian Faskes yang Menyelenggarakan Pelayanan untuk Upaya Kesehatan Masyarakat dan Upaya Kesehatan Perorangan	Jumlah Orang Terduga Menderita HIV yang Mendapatkan Pelayanan Sesuai Standar	Tercapainya Fasilitas Kesehatan yang Penyediaan Layanan Kesehatan untuk UKM dan UKP Sesuai Standar	Kab. Purworejo, Purwodadi, Bragolan		100 %		250 Orang		1 Unit	0	600,000	DAK Non Fisik-BOKKB-BOK	Persentase Ketercapaian Faskes yang Menyelenggarakan Pelayanan untuk Upaya Kesehatan Masyarakat dan Upaya Kesehatan Perorangan	100 %	600,000		
1.02.02.2.02.14	Pengelolaan Pelayanan Kesehatan bagi Penduduk Terdampak Krisis Kesehatan Akibat Bencana dan/atau Berpotensi Bencana	Persentase Ketercapaian Faskes yang Menyelenggarakan Pelayanan untuk Upaya Kesehatan Masyarakat dan Upaya Kesehatan Perorangan	Jumlah Dokumen Hasil Pengelolaan Pelayanan Kesehatan bagi Penduduk Terdampak Krisis Kesehatan Akibat Bencana dan/atau Berpotensi Bencana Sesuai Standar	Tercapainya Fasilitas Kesehatan yang Penyediaan Layanan Kesehatan untuk UKM dan UKP Sesuai Standar	Kab. Purworejo, Purwodadi, Bragolan		100 %		1 Dokumen		1 Unit	0	960,000	DAK Non Fisik-BOKKB-BOK	Persentase Ketercapaian Faskes yang Menyelenggarakan Pelayanan untuk Upaya Kesehatan Masyarakat dan Upaya Kesehatan Perorangan	100 %	960,000		
1.02.02.2.02.15	Pengelolaan Pelayanan Kesehatan Gizi Masyarakat	Persentase Ketercapaian Faskes yang Menyelenggarakan Pelayanan untuk Upaya Kesehatan Masyarakat dan Upaya Kesehatan Perorangan	Jumlah Dokumen Hasil Pengelolaan Pelayanan Kesehatan Gizi Masyarakat	Tercapainya Fasilitas Kesehatan yang Penyediaan Layanan Kesehatan untuk UKM dan UKP Sesuai Standar	Kab. Purworejo, Purwodadi, Bragolan		100 %		1 Dokumen		1 Unit	0	34,144,002	DAK Non Fisik-BOKKB-BOK	Persentase Ketercapaian Faskes yang Menyelenggarakan Pelayanan untuk Upaya Kesehatan Masyarakat dan Upaya Kesehatan Perorangan	100 %	34,144,002		
1.02.02.2.02.16	Pengelolaan Pelayanan Kesehatan Kerja dan Olahraga	Persentase Ketercapaian Faskes yang Menyelenggarakan Pelayanan untuk Upaya Kesehatan Masyarakat dan Upaya Kesehatan Perorangan	Jumlah Dokumen Hasil Pengelolaan Pelayanan Kesehatan Kerja dan Olahraga	Tercapainya Fasilitas Kesehatan yang Penyediaan Layanan Kesehatan untuk UKM dan UKP Sesuai Standar	Kab. Purworejo, Purwodadi, Bragolan		100 %		1 Dokumen		1 Unit	0	43,950,024	DAK Non Fisik-BOKKB-BOK	Persentase Ketercapaian Faskes yang Menyelenggarakan Pelayanan untuk Upaya Kesehatan Masyarakat dan Upaya Kesehatan Perorangan	100 %	43,950,024		
1.02.02.2.02.17	Pengelolaan Pelayanan Kesehatan Lingkungan	Persentase Ketercapaian Faskes yang Menyelenggarakan Pelayanan untuk Upaya Kesehatan Masyarakat dan Upaya Kesehatan Perorangan	Jumlah Dokumen Hasil Pengelolaan Pelayanan Kesehatan Lingkungan	Tercapainya Fasilitas Kesehatan yang Penyediaan Layanan Kesehatan untuk UKM dan UKP Sesuai Standar	Kab. Purworejo, Purwodadi, Bragolan		100 %		1 Dokumen		1 Unit	0	13,680,000	DAK Non Fisik-BOKKB-BOK	Persentase Ketercapaian Faskes yang Menyelenggarakan Pelayanan untuk Upaya Kesehatan Masyarakat dan Upaya Kesehatan Perorangan	100 %	13,680,000		

**Perubahan Program dan Kegiatan Perangkat Daerah
Kabupaten Purworejo
Tahun 2023**

Unit Organisasi : 1.02.0.00.0.00.01.0000 DINAS KESEHATAN

Sub Unit Organisasi : 1.02.0.00.0.00.01.0022 PUSKESMAS BRAGOLAN PURWODADI

Kode	Urusan/ Bidang Urusan/ Program/ Kegiatan/ Sub Kegiatan	Indikator Kinerja			Rencana Tahun 2023								Catatan Penting	Prakiraan Maju Rencana Tahun 2024				
		Capaian Program	Keluaran Sub Kegiatan	Hasil Kegiatan	Lokasi Output Kegiatan	Target Capaian Kinerja						Pagu Indikatif (Rp.)		Sumber Dana	Target Capaian Kinerja		Kebutuhan Dana/ Pagu Indikatif (Rp.)	
						Program		Keluaran Sub Kegiatan		Hasil Kegiatan					Tolok Ukur	Target		
						Sebelum	Sesudah	Sebelum	Sesudah	Sebelum	Sesudah	Sebelum						Sesudah
1.02.02.2.018	Pengelolaan Pelayanan Promosi Kesehatan	Persentase Ketercapaian Faskes yang Menyelenggarakan Pelayanan untuk Upaya Kesehatan Masyarakat dan Upaya Kesehatan Perorangan	Jumlah Dokumen Hasil Pengelolaan Pelayanan Promosi Kesehatan	Tercapainya Fasilitas Kesehatan yang Penyediaan Layanan Kesehatan untuk UKM dan UKP Sesuai Standar	Kab. Purworejo, Purwodadi, Bragolan		100 %		1 Dokumen		1 Unit	0	40,460,000	DAK Non Fisik-BOKKB-BOK	Persentase Ketercapaian Faskes yang Menyelenggarakan Pelayanan untuk Upaya Kesehatan Masyarakat dan Upaya Kesehatan Perorangan	100 %	40,460,000	
1.02.02.2.020	Pengelolaan Surveilans Kesehatan	Persentase Ketercapaian Faskes yang Menyelenggarakan Pelayanan untuk Upaya Kesehatan Masyarakat dan Upaya Kesehatan Perorangan	Jumlah Dokumen Hasil Pengelolaan Surveilans Kesehatan	Tercapainya Fasilitas Kesehatan yang Penyediaan Layanan Kesehatan untuk UKM dan UKP Sesuai Standar	Kab. Purworejo, Purwodadi, Bragolan		100 %		1 Dokumen		1 Unit	0	18,600,000	DAK Non Fisik-BOKKB-BOK	Persentase Ketercapaian Faskes yang Menyelenggarakan Pelayanan untuk Upaya Kesehatan Masyarakat dan Upaya Kesehatan Perorangan	100 %	18,600,000	
1.02.02.2.022	Pengelolaan Pelayanan Kesehatan Jiwa dan NAPZA	Persentase Ketercapaian Faskes yang Menyelenggarakan Pelayanan untuk Upaya Kesehatan Masyarakat dan Upaya Kesehatan Perorangan	Jumlah Penyalahguna NAPZA yang Mendapatkan Pelayanan Kesehatan	Tercapainya Fasilitas Kesehatan yang Penyediaan Layanan Kesehatan untuk UKM dan UKP Sesuai Standar	Kab. Purworejo, Purwodadi, Bragolan		100 %		2 Orang		1 Unit	0	6,480,000	DAK Non Fisik-BOKKB-BOK	Persentase Ketercapaian Faskes yang Menyelenggarakan Pelayanan untuk Upaya Kesehatan Masyarakat dan Upaya Kesehatan Perorangan	100 %	6,480,000	
1.02.02.2.025	Pelayanan Kesehatan Penyakit Menular dan Tidak Menular	Persentase Ketercapaian Faskes yang Menyelenggarakan Pelayanan untuk Upaya Kesehatan Masyarakat dan Upaya Kesehatan Perorangan	Jumlah Dokumen Hasil Pelayanan Kesehatan Penyakit Menular dan Tidak Menular	Tercapainya Fasilitas Kesehatan yang Penyediaan Layanan Kesehatan untuk UKM dan UKP Sesuai Standar	Kab. Purworejo, Purwodadi, Bragolan		100 %		1 Dokumen		1 Unit	0	120,120,258	DAK Non Fisik-BOKKB-BOK	Persentase Ketercapaian Faskes yang Menyelenggarakan Pelayanan untuk Upaya Kesehatan Masyarakat dan Upaya Kesehatan Perorangan	100 %	120,120,258	
1.02.02.2.028	Pengambilan dan Pengiriman Spesimen Penyakit Potensial KLB ke Laboratorium Rujukan/Nasional	Persentase Ketercapaian Faskes yang Menyelenggarakan Pelayanan untuk Upaya Kesehatan Masyarakat dan Upaya Kesehatan Perorangan	Jumlah Spesimen Penyakit Potensial Kejadian Luar Biasa (KLB) ke Laboratorium Rujukan/Nasional yang Didistribusikan	Tercapainya Fasilitas Kesehatan yang Penyediaan Layanan Kesehatan untuk UKM dan UKP Sesuai Standar	Kab. Purworejo, Purwodadi, Bragolan		100 %		50 Paket		1 Unit	0	5,000,000	DAK Non Fisik-BOKKB-BOK	Persentase Ketercapaian Faskes yang Menyelenggarakan Pelayanan untuk Upaya Kesehatan Masyarakat dan Upaya Kesehatan Perorangan	100 %	5,000,000	

**Perubahan Program dan Kegiatan Perangkat Daerah
Kabupaten Purworejo
Tahun 2023**

Unit Organisasi : 1.02.0.00.0.00.01.0000 DINAS KESEHATAN

Sub Unit Organisasi : 1.02.0.00.0.00.01.0022 PUSKESMAS BRAGOLAN PURWODADI

Kode	Urusan/ Bidang Urusan/ Program/ Kegiatan/ Sub Kegiatan	Indikator Kinerja			Rencana Tahun 2023								Catatan Penting	Prakiraan Maju Rencana Tahun 2024				
		Capaian Program	Keluaran Sub Kegiatan	Hasil Kegiatan	Lokasi Output Kegiatan	Target Capaian Kinerja						Pagu Indikatif (Rp.)		Sumber Dana	Target Capaian Kinerja		Kebutuhan Dana/ Pagu Indikatif (Rp.)	
						Program		Keluaran Sub Kegiatan		Hasil Kegiatan					Tolok Ukur	Target		
						Sebelum	Sesudah	Sebelum	Sesudah	Sebelum	Sesudah	Sebelum						Sesudah
1.02.02.2.033	Operasional Pelayanan Puskesmas	Persentase Ketercapaian Faskes yang Menyelenggarakan Pelayanan untuk Upaya Kesehatan Masyarakat dan Upaya Kesehatan Perorangan	Jumlah Dokumen Operasional Pelayanan Puskesmas	Tercapainya Fasilitas Kesehatan yang Penyediaan Layanan Kesehatan untuk UKM dan UKP Sesuai Standar	Kab. Purworejo, Purwodadi, Bragolan		100 %		1 Dokumen		1 Unit	0	119,800,800	DAK Non Fisik-BOKKB-BOK	Persentase Ketercapaian Faskes yang Menyelenggarakan Pelayanan untuk Upaya Kesehatan Masyarakat dan Upaya Kesehatan Perorangan	100 %	119,800,800	
1.02.02.2.036	Investigasi Awal Kejadian Tidak Diharapkan (Kejadian Ikutan Pasca Imunisasi dan Pemberian Obat Massal)	Persentase Ketercapaian Faskes yang Menyelenggarakan Pelayanan untuk Upaya Kesehatan Masyarakat dan Upaya Kesehatan Perorangan	Jumlah Laporan Hasil Investigasi Awal Kejadian Tidak Diharapkan (Kejadian Ikutan Pasca Imunisasi dan Pemberian Obat Massal)	Tercapainya Fasilitas Kesehatan yang Penyediaan Layanan Kesehatan untuk UKM dan UKP Sesuai Standar	Kab. Purworejo, Purwodadi, Bragolan		100 %		1 Laporan		1 Unit	0	600,000	DAK Non Fisik-BOKKB-BOK	Persentase Ketercapaian Faskes yang Menyelenggarakan Pelayanan untuk Upaya Kesehatan Masyarakat dan Upaya Kesehatan Perorangan	100 %	600,000	
1.02.02.2.042	Pengelolaan pelayanan kesehatan Malaria	Persentase Ketercapaian Faskes yang Menyelenggarakan Pelayanan untuk Upaya Kesehatan Masyarakat dan Upaya Kesehatan Perorangan	Jumlah orang yang mendapatkan pelayanan kesehatan malaria	Tercapainya Fasilitas Kesehatan yang Penyediaan Layanan Kesehatan untuk UKM dan UKP Sesuai Standar	Kab. Purworejo, Purwodadi, Bragolan		100 %		4 Orang		1 Unit	0	960,000	DAK Non Fisik-BOKKB-BOK	Persentase Ketercapaian Faskes yang Menyelenggarakan Pelayanan untuk Upaya Kesehatan Masyarakat dan Upaya Kesehatan Perorangan	100 %	960,000	
1.02.05	PROGRAM PEMBERDAYAAN MASYARAKAT BIDANG KESEHATAN												0	1,080,000			1,080,000	
1.02.05.2.03	Pengembangan dan Pelaksanaan Upaya Kesehatan Bersumber Daya Masyarakat (UKBM) Tingkat Daerah Kabupaten/Kota												0	1,080,000			1,080,000	
1.02.05.2.03.01	Bimbingan Teknis dan Supervisi Pengembangan dan Pelaksanaan Upaya Kesehatan Bersumber Daya Masyarakat (UKBM)	Persentase Desa Siaga Aktif Mandiri	Jumlah Dokumen Hasil Bimbingan Teknis dan Supervisi Upaya Kesehatan Bersumber Daya Masyarakat (UKBM)	Tercapainya Jumlah Posyandu Aktif	Kab. Purworejo, Purwodadi, Bragolan		35 %		1 Dokumen		133 Desa	0	1,080,000	DAK Non Fisik-BOKKB-BOK	Persentase Desa Siaga Aktif Mandiri	35 %	1,080,000	
TOTAL													2,041,031,160	2,948,549,320			2,829,006,581	

**Perubahan Program dan Kegiatan Perangkat Daerah
Kabupaten Purworejo
Tahun 2023**

Unit Organisasi : 1.02.0.00.0.00.01.0000 DINAS KESEHATAN

Sub Unit Organisasi : 1.02.0.00.0.00.01.0023 PUSKESMAS KALIGESING

Kode	Urusan/ Bidang Urusan/ Program/ Kegiatan/ Sub Kegiatan	Indikator Kinerja			Rencana Tahun 2023								Catatan Penting	Prakiraan Maju Rencana Tahun 2024							
		Capaian Program	Keluaran Sub Kegiatan	Hasil Kegiatan	Lokasi Output Kegiatan	Target Capaian Kinerja				Pagu Indikatif (Rp.)		Sumber Dana		Target Capaian Kinerja		Kebutuhan Dana/ Pagu Indikatif (Rp.)					
						Program		Keluaran Sub Kegiatan		Hasil Kegiatan				Sebelum	Sesudah		Tolok Ukur	Target			
						Sebelum	Sesudah	Sebelum	Sesudah	Sebelum	Sesudah										
1		URUSAN PEMERINTAHAN WAJIB YANG BERKAITAN DENGAN PELAYANAN DASAR																			
1	02		URUSAN PEMERINTAHAN BIDANG KESEHATAN														1,795,975,881	2,603,082,112		2,563,386,836	
1	02	01	PROGRAM PENUNJANG URUSAN PEMERINTAHAN DAERAH KABUPATEN/KOTA														1,795,975,881	2,015,268,745		1,975,573,469	
1	02	01	2.1 0	Peningkatan Pelayanan BLUD														1,795,975,881	2,015,268,745		1,975,573,469
1	02	01	2.1 01	Pelayanan dan Penunjang Pelayanan BLUD	Persentase Pelaksanaan Penunjang Urusan Pemerintahan Daerah Kabupaten	Jumlah BLUD yang Menyediakan Pelayanan dan Penunjang Pelayanan	Terlayannya BLUD	Kab. Purworejo, Semua Kecamatan, Semua Kelurahan	100%	100 %	1 Unit Kerja	1 Unit Kerja	100%	100 %	1,795,975,881	2,015,268,745	Pendapatan dari BLUD	Persentase Pelaksanaan Penunjang Urusan Pemerintahan Daerah Kabupaten	100 %	1,975,573,469	
1	02	02		PROGRAM PEMENUHAN UPAYA KESEHATAN PERORANGAN DAN UPAYA KESEHATAN MASYARAKAT														0	559,521,327		559,521,327
1	02	02	2.0 1	Penyediaan Fasilitas Pelayanan Kesehatan untuk UKM dan UKP Kewenangan Daerah Kabupaten/Kota														0	6,462,960		6,462,960
1	02	02	2.0 20	Pemeliharaan Rutin dan Berkala Alat Kesehatan/Alat Penunjang Medik Fasilitas Pelayanan Kesehatan	Persentase Ketercapaian Faskes yang Menyelenggarakan Pelayanan untuk Upaya Kesehatan Masyarakat dan Upaya Kesehatan Perorangan	Jumlah Alat Kesehatan/Alat Penunjang Medik Fasilitas Layanan Kesehatan yang Terpelihara Sesuai Standar	Tercapainya Fasilitas Kesehatan dan Lembaga yang Mendukung Fasilitas Pelayanan Kesehatan untuk Upaya Kesehatan Masyarakat dan Upaya Kesehatan Perorangan Sesuai Standar	Kab. Purworejo, Kaligesing, Kaligono	100 %		10 Unit		1 Unit	0	6,462,960	DAK Non Fisik-BOKKB-BOK	Persentase Ketercapaian Faskes yang Menyelenggarakan Pelayanan untuk Upaya Kesehatan Masyarakat dan Upaya Kesehatan Perorangan	100 %	6,462,960		
1	02	02	2.0 2	Penyediaan Layanan Kesehatan untuk UKM dan UKP Rujukan Tingkat Daerah Kabupaten/Kota														0	553,058,367		553,058,367
1	02	02	2.0 01	Pengelolaan Pelayanan Kesehatan Ibu Hamil	Persentase Ketercapaian Faskes yang Menyelenggarakan Pelayanan untuk Upaya Kesehatan Masyarakat dan Upaya Kesehatan Perorangan	Jumlah Ibu Hamil yang Mendapatkan Pelayanan Kesehatan Sesuai Standar	Tercapainya Fasilitas Kesehatan yang Penyediaan Layanan Kesehatan untuk UKM dan UKP Sesuai Standar	Kab. Purworejo, Kaligesing, Kaligono	100 %		318 Orang		1 Unit	0	46,986,000	DAK Non Fisik-BOKKB-BOK	Persentase Ketercapaian Faskes yang Menyelenggarakan Pelayanan untuk Upaya Kesehatan Masyarakat dan Upaya Kesehatan Perorangan	100 %	46,986,000		
1	02	02	2.0 04	Pengelolaan Pelayanan Kesehatan Balita	Persentase Ketercapaian Faskes yang Menyelenggarakan Pelayanan untuk Upaya Kesehatan Masyarakat dan Upaya Kesehatan Perorangan	Jumlah Balita yang Mendapatkan Pelayanan Kesehatan Sesuai Standar	Tercapainya Fasilitas Kesehatan yang Penyediaan Layanan Kesehatan untuk UKM dan UKP Sesuai Standar	Kab. Purworejo, Kaligesing, Kaligono	100 %		1.852 Orang		1 Unit	0	7,500,000	DAK Non Fisik-BOKKB-BOK	Persentase Ketercapaian Faskes yang Menyelenggarakan Pelayanan untuk Upaya Kesehatan Masyarakat dan Upaya Kesehatan Perorangan	100 %	7,500,000		

**Perubahan Program dan Kegiatan Perangkat Daerah
Kabupaten Purworejo
Tahun 2023**

Unit Organisasi : 1.02.0.00.0.00.01.0000 DINAS KESEHATAN

Sub Unit Organisasi : 1.02.0.00.0.00.01.0023 PUSKESMAS KALIGESING

Kode	Urusan/ Bidang Urusan/ Program/ Kegiatan/ Sub Kegiatan	Indikator Kinerja			Rencana Tahun 2023								Catatan Penting	Prakiraan Maju Rencana Tahun 2024				
		Capaian Program	Keluaran Sub Kegiatan	Hasil Kegiatan	Lokasi Output Kegiatan	Target Capaian Kinerja				Pagu Indikatif (Rp.)		Sumber Dana		Target Capaian Kinerja		Kebutuhan Dana/ Pagu Indikatif (Rp.)		
						Program		Keluaran Sub Kegiatan		Hasil Kegiatan				Sebelum	Sesudah		Tolok Ukur	Target
						Sebelum	Sesudah	Sebelum	Sesudah	Sebelum	Sesudah							
1.02.02.2.05	Pengelolaan Pelayanan Kesehatan pada Usia Pendidikan Dasar	Persentase Ketercapaian Faskes yang Menyelenggarakan Pelayanan untuk Upaya Kesehatan Masyarakat dan Upaya Kesehatan Perorangan	Jumlah Anak Usia Pendidikan Dasar yang Mendapatkan Pelayanan Kesehatan Sesuai Standar	Tercapainya Fasilitas Kesehatan yang Penyediaan Layanan Kesehatan untuk UKM dan UKP Sesuai Standar	Kab. Purworejo, Kaligesing, Kaligono		100 %		3.208 Orang		1 Unit	0	21,695,038	DAK Non Fisik-BOKKB-BOK	Persentase Ketercapaian Faskes yang Menyelenggarakan Pelayanan untuk Upaya Kesehatan Masyarakat dan Upaya Kesehatan Perorangan	100 %	21,695,038	
1.02.02.2.06	Pengelolaan Pelayanan Kesehatan pada Usia Produktif	Persentase Ketercapaian Faskes yang Menyelenggarakan Pelayanan untuk Upaya Kesehatan Masyarakat dan Upaya Kesehatan Perorangan	Jumlah Penduduk Usia Produktif yang Mendapatkan Pelayanan Kesehatan Sesuai Standar	Tercapainya Fasilitas Kesehatan yang Penyediaan Layanan Kesehatan untuk UKM dan UKP Sesuai Standar	Kab. Purworejo, Kaligesing, Kaligono		100 %		20.801 Orang		1 Unit	0	6,569,640	DAK Non Fisik-BOKKB-BOK	Persentase Ketercapaian Faskes yang Menyelenggarakan Pelayanan untuk Upaya Kesehatan Masyarakat dan Upaya Kesehatan Perorangan	100 %	6,569,640	
1.02.02.2.07	Pengelolaan Pelayanan Kesehatan pada Usia Lanjut	Persentase Ketercapaian Faskes yang Menyelenggarakan Pelayanan untuk Upaya Kesehatan Masyarakat dan Upaya Kesehatan Perorangan	Jumlah Penduduk Usia Lanjut yang Mendapatkan Pelayanan Kesehatan Sesuai Standar	Tercapainya Fasilitas Kesehatan yang Penyediaan Layanan Kesehatan untuk UKM dan UKP Sesuai Standar	Kab. Purworejo, Kaligesing, Kaligono		100 %		6.031 Orang		1 Unit	0	1,920,007	DAK Non Fisik-BOKKB-BOK	Persentase Ketercapaian Faskes yang Menyelenggarakan Pelayanan untuk Upaya Kesehatan Masyarakat dan Upaya Kesehatan Perorangan	100 %	1,920,007	
1.02.02.2.10	Pengelolaan Pelayanan Kesehatan Orang dengan Gangguan Jiwa Berat	Persentase Ketercapaian Faskes yang Menyelenggarakan Pelayanan untuk Upaya Kesehatan Masyarakat dan Upaya Kesehatan Perorangan	Jumlah Orang yang Mendapatkan Pelayanan Kesehatan Orang dengan Gangguan Jiwa Berat Sesuai Standar	Tercapainya Fasilitas Kesehatan yang Penyediaan Layanan Kesehatan untuk UKM dan UKP Sesuai Standar	Kab. Purworejo, Kaligesing, Kaligono		100 %		257 Orang		1 Unit	0	7,930,026	DAK Non Fisik-BOKKB-BOK	Persentase Ketercapaian Faskes yang Menyelenggarakan Pelayanan untuk Upaya Kesehatan Masyarakat dan Upaya Kesehatan Perorangan	100 %	7,930,026	
1.02.02.2.11	Pengelolaan Pelayanan Kesehatan Orang Terduga Tuberkulosis	Persentase Ketercapaian Faskes yang Menyelenggarakan Pelayanan untuk Upaya Kesehatan Masyarakat dan Upaya Kesehatan Perorangan	Jumlah Orang Terduga Menderita Tuberkulosis yang Mendapatkan Pelayanan Sesuai Standar	Tercapainya Fasilitas Kesehatan yang Penyediaan Layanan Kesehatan untuk UKM dan UKP Sesuai Standar	Kab. Purworejo, Kaligesing, Kaligono		100 %		386 Orang		1 Unit	0	35,205,000	DAK Non Fisik-BOKKB-BOK	Persentase Ketercapaian Faskes yang Menyelenggarakan Pelayanan untuk Upaya Kesehatan Masyarakat dan Upaya Kesehatan Perorangan	100 %	35,205,000	

**Perubahan Program dan Kegiatan Perangkat Daerah
Kabupaten Purworejo
Tahun 2023**

Unit Organisasi : 1.02.0.00.0.00.01.0000 DINAS KESEHATAN

Sub Unit Organisasi : 1.02.0.00.0.00.01.0023 PUSKESMAS KALIGESING

Kode	Urusan/ Bidang Urusan/ Program/ Kegiatan/ Sub Kegiatan	Indikator Kinerja			Rencana Tahun 2023								Catatan Penting	Prakiraan Maju Rencana Tahun 2024					
		Capaian Program	Keluaran Sub Kegiatan	Hasil Kegiatan	Lokasi Output Kegiatan	Target Capaian Kinerja						Pagu Indikatif (Rp.)		Sumber Dana	Target Capaian Kinerja		Kebutuhan Dana/ Pagu Indikatif (Rp.)		
						Program		Keluaran Sub Kegiatan		Hasil Kegiatan					Sebelum	Sesudah		Sebelum	Target
						Sebelum	Sesudah	Sebelum	Sesudah	Sebelum	Sesudah								
1.02.02.2.015	Pengelolaan Pelayanan Kesehatan Gizi Masyarakat	Persentase Ketercapaian Faskes yang Menyelenggarakan Pelayanan untuk Upaya Kesehatan Masyarakat dan Upaya Kesehatan Perorangan	Jumlah Dokumen Hasil Pengelolaan Pelayanan Kesehatan Gizi Masyarakat	Tercapainya Fasilitas Kesehatan yang Penyediaan Layanan Kesehatan untuk UKM dan UKP Sesuai Standar	Kab. Purworejo, Kaligesing, Kaligono		100 %		1 Dokumen		1 Unit	0	50,698,100	DAK Non Fisik-BOKKB-BOK	Persentase Ketercapaian Faskes yang Menyelenggarakan Pelayanan untuk Upaya Kesehatan Masyarakat dan Upaya Kesehatan Perorangan	100 %	50,698,100		
1.02.02.2.016	Pengelolaan Pelayanan Kesehatan Kerja dan Olahraga	Persentase Ketercapaian Faskes yang Menyelenggarakan Pelayanan untuk Upaya Kesehatan Masyarakat dan Upaya Kesehatan Perorangan	Jumlah Dokumen Hasil Pengelolaan Pelayanan Kesehatan Kerja dan Olahraga	Tercapainya Fasilitas Kesehatan yang Penyediaan Layanan Kesehatan untuk UKM dan UKP Sesuai Standar	Kab. Purworejo, Kaligesing, Kaligono		100 %		1 Dokumen		1 Unit	0	3,996,000	DAK Non Fisik-BOKKB-BOK	Persentase Ketercapaian Faskes yang Menyelenggarakan Pelayanan untuk Upaya Kesehatan Masyarakat dan Upaya Kesehatan Perorangan	100 %	3,996,000		
1.02.02.2.017	Pengelolaan Pelayanan Kesehatan Lingkungan	Persentase Ketercapaian Faskes yang Menyelenggarakan Pelayanan untuk Upaya Kesehatan Masyarakat dan Upaya Kesehatan Perorangan	Jumlah Dokumen Hasil Pengelolaan Pelayanan Kesehatan Lingkungan	Tercapainya Fasilitas Kesehatan yang Penyediaan Layanan Kesehatan untuk UKM dan UKP Sesuai Standar	Kab. Purworejo, Kaligesing, Kaligono		100 %		1 Dokumen		1 Unit	0	27,225,008	DAK Non Fisik-BOKKB-BOK	Persentase Ketercapaian Faskes yang Menyelenggarakan Pelayanan untuk Upaya Kesehatan Masyarakat dan Upaya Kesehatan Perorangan	100 %	27,225,008		
1.02.02.2.018	Pengelolaan Pelayanan Promosi Kesehatan	Persentase Ketercapaian Faskes yang Menyelenggarakan Pelayanan untuk Upaya Kesehatan Masyarakat dan Upaya Kesehatan Perorangan	Jumlah Dokumen Hasil Pengelolaan Pelayanan Promosi Kesehatan	Tercapainya Fasilitas Kesehatan yang Penyediaan Layanan Kesehatan untuk UKM dan UKP Sesuai Standar	Kab. Purworejo, Kaligesing, Kaligono		100 %		1 Dokumen		1 Unit	0	43,979,040	DAK Non Fisik-BOKKB-BOK	Persentase Ketercapaian Faskes yang Menyelenggarakan Pelayanan untuk Upaya Kesehatan Masyarakat dan Upaya Kesehatan Perorangan	100 %	43,979,040		
1.02.02.2.020	Pengelolaan Surveilans Kesehatan	Persentase Ketercapaian Faskes yang Menyelenggarakan Pelayanan untuk Upaya Kesehatan Masyarakat dan Upaya Kesehatan Perorangan	Jumlah Dokumen Hasil Pengelolaan Surveilans Kesehatan	Tercapainya Fasilitas Kesehatan yang Penyediaan Layanan Kesehatan untuk UKM dan UKP Sesuai Standar	Kab. Purworejo, Kaligesing, Kaligono		100 %		1 Dokumen		1 Unit	0	15,500,000	DAK Non Fisik-BOKKB-BOK	Persentase Ketercapaian Faskes yang Menyelenggarakan Pelayanan untuk Upaya Kesehatan Masyarakat dan Upaya Kesehatan Perorangan	100 %	15,500,000		

**Perubahan Program dan Kegiatan Perangkat Daerah
Kabupaten Purworejo
Tahun 2023**

Unit Organisasi : 1.02.0.00.0.00.01.0000 DINAS KESEHATAN

Sub Unit Organisasi : 1.02.0.00.0.00.01.0023 PUSKESMAS KALIGESING

Kode	Urusan/ Bidang Urusan/ Program/ Kegiatan/ Sub Kegiatan	Indikator Kinerja			Rencana Tahun 2023								Catatan Penting	Prakiraan Maju Rencana Tahun 2024			
		Capaian Program	Keluaran Sub Kegiatan	Hasil Kegiatan	Lokasi Output Kegiatan	Target Capaian Kinerja						Pagu Indikatif (Rp.)		Sumber Dana	Target Capaian Kinerja		Kebutuhan Dana/ Pagu Indikatif (Rp.)
						Program		Keluaran Sub Kegiatan		Hasil Kegiatan					Tolok Ukur	Target	
						Sebelum	Sesudah	Sebelum	Sesudah	Sebelum	Sesudah						
1.02.02.2.022	Pengelolaan Pelayanan Kesehatan Jiwa dan NAPZA	Persentase Ketercapaian Faskes yang Menyelenggarakan Pelayanan untuk Upaya Kesehatan Masyarakat dan Upaya Kesehatan Perorangan	Jumlah Penyalahguna NAPZA yang Mendapatkan Pelayanan Kesehatan	Tercapainya Fasilitas Kesehatan yang Penyediaan Layanan Kesehatan untuk UKM dan UKP Sesuai Standar	Kab. Purworejo, Kaligesing, Kaligono		100 %		20 Orang		1 Unit	0	2,350,008	DAK Non Fisik-BOKKB-BOK	Persentase Ketercapaian Faskes yang Menyelenggarakan Pelayanan untuk Upaya Kesehatan Masyarakat dan Upaya Kesehatan Perorangan	100 %	2,350,008
1.02.02.2.025	Pelayanan Kesehatan Penyakit Menular dan Tidak Menular	Persentase Ketercapaian Faskes yang Menyelenggarakan Pelayanan untuk Upaya Kesehatan Masyarakat dan Upaya Kesehatan Perorangan	Jumlah Dokumen Hasil Pelayanan Kesehatan Penyakit Menular dan Tidak Menular	Tercapainya Fasilitas Kesehatan yang Penyediaan Layanan Kesehatan untuk UKM dan UKP Sesuai Standar	Kab. Purworejo, Kaligesing, Kaligono		100 %		1 Dokumen		1 Unit	0	132,940,191	DAK Non Fisik-BOKKB-BOK	Persentase Ketercapaian Faskes yang Menyelenggarakan Pelayanan untuk Upaya Kesehatan Masyarakat dan Upaya Kesehatan Perorangan	100 %	132,940,191
1.02.02.2.028	Pengambilan dan Pengiriman Spesimen Penyakit Potensial KLB ke Laboratorium Rujukan/Nasional	Persentase Ketercapaian Faskes yang Menyelenggarakan Pelayanan untuk Upaya Kesehatan Masyarakat dan Upaya Kesehatan Perorangan	Jumlah Spesimen Penyakit Potensial Kejadian Luar Biasa (KLB) ke Laboratorium Rujukan/Nasional yang Didistribusikan	Tercapainya Fasilitas Kesehatan yang Penyediaan Layanan Kesehatan untuk UKM dan UKP Sesuai Standar	Kab. Purworejo, Kaligesing, Kaligono		100 %		10 Paket		1 Unit	0	6,500,032	DAK Non Fisik-BOKKB-BOK	Persentase Ketercapaian Faskes yang Menyelenggarakan Pelayanan untuk Upaya Kesehatan Masyarakat dan Upaya Kesehatan Perorangan	100 %	6,500,032
1.02.02.2.033	Operasional Pelayanan Puskesmas	Persentase Ketercapaian Faskes yang Menyelenggarakan Pelayanan untuk Upaya Kesehatan Masyarakat dan Upaya Kesehatan Perorangan	Jumlah Dokumen Operasional Pelayanan Puskesmas	Tercapainya Fasilitas Kesehatan yang Penyediaan Layanan Kesehatan untuk UKM dan UKP Sesuai Standar	Kab. Purworejo, Kaligesing, Kaligono		100 %		1 Dokumen		1 Unit	0	123,369,200	DAK Non Fisik-BOKKB-BOK	Persentase Ketercapaian Faskes yang Menyelenggarakan Pelayanan untuk Upaya Kesehatan Masyarakat dan Upaya Kesehatan Perorangan	100 %	123,369,200
1.02.02.2.036	Investigasi Awal Kejadian Tidak Diharapkan (Kejadian Ikutan Pasca Imunisasi dan Pemberian Obat Massal)	Persentase Ketercapaian Faskes yang Menyelenggarakan Pelayanan untuk Upaya Kesehatan Masyarakat dan Upaya Kesehatan Perorangan	Jumlah Laporan Hasil Investigasi Awal Kejadian Tidak Diharapkan (Kejadian Ikutan Pasca Imunisasi dan Pemberian Obat Massal)	Tercapainya Fasilitas Kesehatan yang Penyediaan Layanan Kesehatan untuk UKM dan UKP Sesuai Standar	Kab. Purworejo, Kaligesing, Kaligono		100 %		1 Laporan		1 Unit	0	370,000	DAK Non Fisik-BOKKB-BOK	Persentase Ketercapaian Faskes yang Menyelenggarakan Pelayanan untuk Upaya Kesehatan Masyarakat dan Upaya Kesehatan Perorangan	100 %	370,000

**Perubahan Program dan Kegiatan Perangkat Daerah
Kabupaten Purworejo
Tahun 2023**

Unit Organisasi : 1.02.0.00.0.00.01.0000 DINAS KESEHATAN

Sub Unit Organisasi : 1.02.0.00.0.00.01.0023 PUSKESMAS KALIGESING

Kode	Urusan/ Bidang Urusan/ Program/ Kegiatan/ Sub Kegiatan	Indikator Kinerja			Rencana Tahun 2023								Catatan Penting	Prakiraan Maju Rencana Tahun 2024				
		Capaian Program	Keluaran Sub Kegiatan	Hasil Kegiatan	Lokasi Output Kegiatan	Target Capaian Kinerja						Pagu Indikatif (Rp.)		Sumber Dana	Target Capaian Kinerja		Kebutuhan Dana/ Pagu Indikatif (Rp.)	
						Program		Keluaran Sub Kegiatan		Hasil Kegiatan					Tolok Ukur	Target		
						Sebelum	Sesudah	Sebelum	Sesudah	Sebelum	Sesudah	Sebelum						Sesudah
1.02.02.2.02.42	Pengelolaan pelayanan kesehatan Malaria	Persentase Ketercapaian Faskes yang Menyelenggarakan Pelayanan untuk Upaya Kesehatan Masyarakat dan Upaya Kesehatan Perorangan	Jumlah orang yang mendapatkan pelayanan kesehatan malaria	Tercapainya Fasilitas Kesehatan yang Penyediaan Layanan Kesehatan untuk UKM dan UKP Sesuai Standar	Kab. Purworejo, Kaligesing, Kaligono		100 %		8 Orang		1 Unit	0	18,325,077	DAK Non Fisik-BOKKB-BOK	Persentase Ketercapaian Faskes yang Menyelenggarakan Pelayanan untuk Upaya Kesehatan Masyarakat dan Upaya Kesehatan Perorangan	100 %	18,325,077	
1.02.05	PROGRAM PEMBERDAYAAN MASYARAKAT BIDANG KESEHATAN											0	28,292,040		28,292,040			
1.02.05.2.03	Pengembangan dan Pelaksanaan Upaya Kesehatan Bersumber Daya Masyarakat (UKBM) Tingkat Daerah Kabupaten/Kota											0	28,292,040		28,292,040			
1.02.05.2.03.01	Bimbingan Teknis dan Supervisi Pengembangan dan Pelaksanaan Upaya Kesehatan Bersumber Daya Masyarakat (UKBM)	Persentase Desa Siaga Aktif Mandiri	Jumlah Dokumen Hasil Bimbingan Teknis dan Supervisi Upaya Kesehatan Bersumber Daya Masyarakat (UKBM)	Tercapainya Jumlah Posyandu Aktif	Kab. Purworejo, Kaligesing, Kaligono		35 %		1 Dokumen		133 Desa	0	28,292,040	DAK Non Fisik-BOKKB-BOK	Persentase Desa Siaga Aktif Mandiri	35 %	28,292,040	
TOTAL												1,795,975,881	2,603,082,112		2,563,386,836			

**Perubahan Program dan Kegiatan Perangkat Daerah
Kabupaten Purworejo
Tahun 2023**

Unit Organisasi : 1.02.0.00.0.00.01.0000 DINAS KESEHATAN

Sub Unit Organisasi : 1.02.0.00.0.00.01.0024 PUSKESMAS KARANGGETAS PITURUH

Kode	Urusan/ Bidang Urusan/ Program/ Kegiatan/ Sub Kegiatan	Indikator Kinerja			Rencana Tahun 2023								Catatan Penting	Prakiraan Maju Rencana Tahun 2024							
		Capaian Program	Keluaran Sub Kegiatan	Hasil Kegiatan	Lokasi Output Kegiatan	Target Capaian Kinerja						Pagu Indikatif (Rp.)		Sumber Dana	Target Capaian Kinerja		Kebutuhan Dana/ Pagu Indikatif (Rp.)				
						Program		Keluaran Sub Kegiatan		Hasil Kegiatan					Tolok Ukur	Target					
						Sebelum	Sesudah	Sebelum	Sesudah	Sebelum	Sesudah	Sebelum						Sesudah			
1		URUSAN PEMERINTAHAN WAJIB YANG BERKAITAN DENGAN PELAYANAN DASAR																			
1	02		URUSAN PEMERINTAHAN BIDANG KESEHATAN														1,094,216,235	1,705,777,014		1,791,361,030	
1	02	01	PROGRAM PENUNJANG URUSAN PEMERINTAHAN DAERAH KABUPATEN/KOTA														1,094,216,235	1,118,053,843		1,203,637,859	
1	02	01	2.1 0	Peningkatan Pelayanan BLUD														1,094,216,235	1,118,053,843		1,203,637,859
1	02	01	2.1 01	Pelayanan dan Penunjang Pelayanan BLUD	Persentase Pelaksanaan Penunjang Urusan Pemerintahan Daerah Kabupaten	Jumlah BLUD yang Menyediakan Pelayanan dan Penunjang Pelayanan	Terlayannya BLUD	Kab. Purworejo, Semua Kecamatan, Semua Kelurahan	100%	100 %	1 Unit Kerja	1 Unit Kerja	100%	100 %	1,094,216,235	1,118,053,843	Pendapatan dari BLUD	Persentase Pelaksanaan Penunjang Urusan Pemerintahan Daerah Kabupaten	100 %	1,203,637,859	
1	02	02		PROGRAM PEMENUHAN UPAYA KESEHATAN PERORANGAN DAN UPAYA KESEHATAN MASYARAKAT														0	578,147,169		578,147,169
1	02	02	2.0 1	Penyediaan Fasilitas Pelayanan Kesehatan untuk UKM dan UKP Kewenangan Daerah Kabupaten/Kota														0	6,338,960		6,338,960
1	02	02	2.0 20	Pemeliharaan Rutin dan Berkala Alat Kesehatan/Alat Penunjang Medik Fasilitas Pelayanan Kesehatan	Persentase Ketercapaian Faskes yang Menyelenggarakan Pelayanan untuk Upaya Kesehatan Masyarakat dan Upaya Kesehatan Perorangan	Jumlah Alat Kesehatan/Alat Penunjang Medik Fasilitas Layanan Kesehatan yang Terpelihara Sesuai Standar	Tercapainya Fasilitas Kesehatan dan Lembaga yang Mendukung Fasilitas Pelayanan Kesehatan untuk Upaya Kesehatan Masyarakat dan Upaya Kesehatan Perorangan Sesuai Standar	Kab. Purworejo, Pituruh, Karanggetas	100 %		8 Unit		1 Unit	0	6,338,960	DAK Non Fisik-BOKKB-BOK	Persentase Ketercapaian Faskes yang Menyelenggarakan Pelayanan untuk Upaya Kesehatan Masyarakat dan Upaya Kesehatan Perorangan	100 %	6,338,960		
1	02	02	2.0 2	Penyediaan Layanan Kesehatan untuk UKM dan UKP Rujukan Tingkat Daerah Kabupaten/Kota														0	571,808,209		571,808,209
1	02	02	2.0 01	Pengelolaan Pelayanan Kesehatan Ibu Hamil	Persentase Ketercapaian Faskes yang Menyelenggarakan Pelayanan untuk Upaya Kesehatan Masyarakat dan Upaya Kesehatan Perorangan	Jumlah Ibu Hamil yang Mendapatkan Pelayanan Kesehatan Sesuai Standar	Tercapainya Fasilitas Kesehatan yang Penyediaan Layanan Kesehatan untuk UKM dan UKP Sesuai Standar	Kab. Purworejo, Pituruh, Karanggetas	100 %		233 Orang		1 Unit	0	133,957,497	DAK Non Fisik-BOKKB-BOK	Persentase Ketercapaian Faskes yang Menyelenggarakan Pelayanan untuk Upaya Kesehatan Masyarakat dan Upaya Kesehatan Perorangan	100 %	133,957,497		
1	02	02	2.0 04	Pengelolaan Pelayanan Kesehatan Balita	Persentase Ketercapaian Faskes yang Menyelenggarakan Pelayanan untuk Upaya Kesehatan Masyarakat dan Upaya Kesehatan Perorangan	Jumlah Balita yang Mendapatkan Pelayanan Kesehatan Sesuai Standar	Tercapainya Fasilitas Kesehatan yang Penyediaan Layanan Kesehatan untuk UKM dan UKP Sesuai Standar	Kab. Purworejo, Pituruh, Karanggetas	100 %		1248 Orang		1 Unit	0	12,670,192	DAK Non Fisik-BOKKB-BOK	Persentase Ketercapaian Faskes yang Menyelenggarakan Pelayanan untuk Upaya Kesehatan Masyarakat dan Upaya Kesehatan Perorangan	100 %	12,670,192		

**Perubahan Program dan Kegiatan Perangkat Daerah
Kabupaten Purworejo
Tahun 2023**

Unit Organisasi : 1.02.0.00.0.00.01.0000 DINAS KESEHATAN

Sub Unit Organisasi : 1.02.0.00.0.00.01.0024 PUSKESMAS KARANGGETAS PITURUH

Kode	Urusan/ Bidang Urusan/ Program/ Kegiatan/ Sub Kegiatan	Indikator Kinerja			Rencana Tahun 2023								Catatan Penting	Prakiraan Maju Rencana Tahun 2024				
		Capaian Program	Keluaran Sub Kegiatan	Hasil Kegiatan	Lokasi Output Kegiatan	Target Capaian Kinerja						Pagu Indikatif (Rp.)		Sumber Dana	Target Capaian Kinerja		Kebutuhan Dana/ Pagu Indikatif (Rp.)	
						Program		Keluaran Sub Kegiatan		Hasil Kegiatan					Tolok Ukur	Target		
						Sebelum	Sesudah	Sebelum	Sesudah	Sebelum	Sesudah	Sebelum						Sesudah
1.02.02.2.05	Pengelolaan Pelayanan Kesehatan pada Usia Pendidikan Dasar	Persentase Ketercapaian Faskes yang Menyelenggarakan Pelayanan untuk Upaya Kesehatan Masyarakat dan Upaya Kesehatan Perorangan	Jumlah Anak Usia Pendidikan Dasar yang Mendapatkan Pelayanan Kesehatan Sesuai Standar	Tercapainya Fasilitas Kesehatan yang Penyediaan Layanan Kesehatan untuk UKM dan UKP Sesuai Standar	Kab. Purworejo, Pituruh, Karanggetas		100 %		2324 Orang		1 Unit	0	2,780,010	DAK Non Fisik-BOKKB-BOK	Persentase Ketercapaian Faskes yang Menyelenggarakan Pelayanan untuk Upaya Kesehatan Masyarakat dan Upaya Kesehatan Perorangan	100 %	2,780,010	
1.02.02.2.06	Pengelolaan Pelayanan Kesehatan pada Usia Produktif	Persentase Ketercapaian Faskes yang Menyelenggarakan Pelayanan untuk Upaya Kesehatan Masyarakat dan Upaya Kesehatan Perorangan	Jumlah Penduduk Usia Produktif yang Mendapatkan Pelayanan Kesehatan Sesuai Standar	Tercapainya Fasilitas Kesehatan yang Penyediaan Layanan Kesehatan untuk UKM dan UKP Sesuai Standar	Kab. Purworejo, Pituruh, Karanggetas		100 %		13568 Orang		1 Unit	0	17,270,000	DAK Non Fisik-BOKKB-BOK	Persentase Ketercapaian Faskes yang Menyelenggarakan Pelayanan untuk Upaya Kesehatan Masyarakat dan Upaya Kesehatan Perorangan	100 %	17,270,000	
1.02.02.2.07	Pengelolaan Pelayanan Kesehatan pada Usia Lanjut	Persentase Ketercapaian Faskes yang Menyelenggarakan Pelayanan untuk Upaya Kesehatan Masyarakat dan Upaya Kesehatan Perorangan	Jumlah Penduduk Usia Lanjut yang Mendapatkan Pelayanan Kesehatan Sesuai Standar	Tercapainya Fasilitas Kesehatan yang Penyediaan Layanan Kesehatan untuk UKM dan UKP Sesuai Standar	Kab. Purworejo, Pituruh, Karanggetas		100 %		2919 Orang		1 Unit	0	51,386,010	DAK Non Fisik-BOKKB-BOK	Persentase Ketercapaian Faskes yang Menyelenggarakan Pelayanan untuk Upaya Kesehatan Masyarakat dan Upaya Kesehatan Perorangan	100 %	51,386,010	
1.02.02.2.10	Pengelolaan Pelayanan Kesehatan Orang dengan Gangguan Jiwa Berat	Persentase Ketercapaian Faskes yang Menyelenggarakan Pelayanan untuk Upaya Kesehatan Masyarakat dan Upaya Kesehatan Perorangan	Jumlah Orang yang Mendapatkan Pelayanan Kesehatan Orang dengan Gangguan Jiwa Berat Sesuai Standar	Tercapainya Fasilitas Kesehatan yang Penyediaan Layanan Kesehatan untuk UKM dan UKP Sesuai Standar	Kab. Purworejo, Pituruh, Karanggetas		100 %		119 Orang		1 Unit	0	14,450,095	DAK Non Fisik-BOKKB-BOK	Persentase Ketercapaian Faskes yang Menyelenggarakan Pelayanan untuk Upaya Kesehatan Masyarakat dan Upaya Kesehatan Perorangan	100 %	14,450,095	
1.02.02.2.11	Pengelolaan Pelayanan Kesehatan Orang Terduga Tuberkulosis	Persentase Ketercapaian Faskes yang Menyelenggarakan Pelayanan untuk Upaya Kesehatan Masyarakat dan Upaya Kesehatan Perorangan	Jumlah Orang Terduga Menderita Tuberkulosis yang Mendapatkan Pelayanan Sesuai Standar	Tercapainya Fasilitas Kesehatan yang Penyediaan Layanan Kesehatan untuk UKM dan UKP Sesuai Standar	Kab. Purworejo, Pituruh, Karanggetas		100 %		283 Orang		1 Unit	0	10,390,061	DAK Non Fisik-BOKKB-BOK	Persentase Ketercapaian Faskes yang Menyelenggarakan Pelayanan untuk Upaya Kesehatan Masyarakat dan Upaya Kesehatan Perorangan	100 %	10,390,061	

**Perubahan Program dan Kegiatan Perangkat Daerah
Kabupaten Purworejo
Tahun 2023**

Unit Organisasi : 1.02.0.00.0.00.01.0000 DINAS KESEHATAN

Sub Unit Organisasi : 1.02.0.00.0.00.01.0024 PUSKESMAS KARANGGETAS PITURUH

Kode	Urusan/ Bidang Urusan/ Program/ Kegiatan/ Sub Kegiatan	Indikator Kinerja			Rencana Tahun 2023								Catatan Penting	Prakiraan Maju Rencana Tahun 2024				
		Capaian Program	Keluaran Sub Kegiatan	Hasil Kegiatan	Lokasi Output Kegiatan	Target Capaian Kinerja						Pagu Indikatif (Rp.)		Sumber Dana	Target Capaian Kinerja		Kebutuhan Dana/ Pagu Indikatif (Rp.)	
						Program		Keluaran Sub Kegiatan		Hasil Kegiatan					Tolok Ukur	Target		
						Sebelum	Sesudah	Sebelum	Sesudah	Sebelum	Sesudah	Sebelum						Sesudah
1.02.02.2.02.12	Pengelolaan Pelayanan Kesehatan Orang dengan Risiko Terinfeksi HIV	Persentase Ketercapaian Faskes yang Menyelenggarakan Pelayanan untuk Upaya Kesehatan Masyarakat dan Upaya Kesehatan Perorangan	Jumlah Orang Terduga Menderita HIV yang Mendapatkan Pelayanan Sesuai Standar	Tercapainya Fasilitas Kesehatan yang Penyediaan Layanan Kesehatan untuk UKM dan UKP Sesuai Standar	Kab. Purworejo, Pituruh, Karanggetas		100 %		295 Orang		1 Unit	0	2,200,002	DAK Non Fisik-BOKKB-BOK	Persentase Ketercapaian Faskes yang Menyelenggarakan Pelayanan untuk Upaya Kesehatan Masyarakat dan Upaya Kesehatan Perorangan	100 %	2,200,002	
1.02.02.2.02.15	Pengelolaan Pelayanan Kesehatan Gizi Masyarakat	Persentase Ketercapaian Faskes yang Menyelenggarakan Pelayanan untuk Upaya Kesehatan Masyarakat dan Upaya Kesehatan Perorangan	Jumlah Dokumen Hasil Pengelolaan Pelayanan Kesehatan Gizi Masyarakat	Tercapainya Fasilitas Kesehatan yang Penyediaan Layanan Kesehatan untuk UKM dan UKP Sesuai Standar	Kab. Purworejo, Pituruh, Karanggetas		100 %		1 Dokumen		1 Unit	0	69,751,419	DAK Non Fisik-BOKKB-BOK	Persentase Ketercapaian Faskes yang Menyelenggarakan Pelayanan untuk Upaya Kesehatan Masyarakat dan Upaya Kesehatan Perorangan	100 %	69,751,419	
1.02.02.2.02.17	Pengelolaan Pelayanan Kesehatan Lingkungan	Persentase Ketercapaian Faskes yang Menyelenggarakan Pelayanan untuk Upaya Kesehatan Masyarakat dan Upaya Kesehatan Perorangan	Jumlah Dokumen Hasil Pengelolaan Pelayanan Kesehatan Lingkungan	Tercapainya Fasilitas Kesehatan yang Penyediaan Layanan Kesehatan untuk UKM dan UKP Sesuai Standar	Kab. Purworejo, Pituruh, Karanggetas		100 %		1 Dokumen		1 Unit	0	11,174,008	DAK Non Fisik-BOKKB-BOK	Persentase Ketercapaian Faskes yang Menyelenggarakan Pelayanan untuk Upaya Kesehatan Masyarakat dan Upaya Kesehatan Perorangan	100 %	11,174,008	
1.02.02.2.02.20	Pengelolaan Surveilans Kesehatan	Persentase Ketercapaian Faskes yang Menyelenggarakan Pelayanan untuk Upaya Kesehatan Masyarakat dan Upaya Kesehatan Perorangan	Jumlah Dokumen Hasil Pengelolaan Surveilans Kesehatan	Tercapainya Fasilitas Kesehatan yang Penyediaan Layanan Kesehatan untuk UKM dan UKP Sesuai Standar	Kab. Purworejo, Pituruh, Karanggetas		100 %		1 Dokumen		1 Unit	0	4,000,016	DAK Non Fisik-BOKKB-BOK	Persentase Ketercapaian Faskes yang Menyelenggarakan Pelayanan untuk Upaya Kesehatan Masyarakat dan Upaya Kesehatan Perorangan	100 %	4,000,016	
1.02.02.2.02.25	Pelayanan Kesehatan Penyakit Menular dan Tidak Menular	Persentase Ketercapaian Faskes yang Menyelenggarakan Pelayanan untuk Upaya Kesehatan Masyarakat dan Upaya Kesehatan Perorangan	Jumlah Dokumen Hasil Pelayanan Kesehatan Penyakit Menular dan Tidak Menular	Tercapainya Fasilitas Kesehatan yang Penyediaan Layanan Kesehatan untuk UKM dan UKP Sesuai Standar	Kab. Purworejo, Pituruh, Karanggetas		100 %		1 Dokumen		1 Unit	0	114,930,483	DAK Non Fisik-BOKKB-BOK	Persentase Ketercapaian Faskes yang Menyelenggarakan Pelayanan untuk Upaya Kesehatan Masyarakat dan Upaya Kesehatan Perorangan	100 %	114,930,483	

**Perubahan Program dan Kegiatan Perangkat Daerah
Kabupaten Purworejo
Tahun 2023**

Unit Organisasi : 1.02.0.00.0.00.01.0000 DINAS KESEHATAN

Sub Unit Organisasi : 1.02.0.00.0.00.01.0024 PUSKESMAS KARANGGETAS PITURUH

Kode	Urusan/ Bidang Urusan/ Program/ Kegiatan/ Sub Kegiatan	Indikator Kinerja			Rencana Tahun 2023								Catatan Penting	Prakiraan Maju Rencana Tahun 2024				
		Capaian Program	Keluaran Sub Kegiatan	Hasil Kegiatan	Lokasi Output Kegiatan	Target Capaian Kinerja						Pagu Indikatif (Rp.)		Sumber Dana	Target Capaian Kinerja		Kebutuhan Dana/ Pagu Indikatif (Rp.)	
						Program		Keluaran Sub Kegiatan		Hasil Kegiatan					Tolok Ukur	Target		
						Sebelum	Sesudah	Sebelum	Sesudah	Sebelum	Sesudah	Sebelum						Sesudah
1.02.02.2.028	Pengambilan dan Pengiriman Spesimen Penyakit Potensial KLB ke Laboratorium Rujukan/Nasional	Persentase Ketercapaian Faskes yang Menyelenggarakan Pelayanan untuk Upaya Kesehatan Masyarakat dan Upaya Kesehatan Perorangan	Jumlah Spesimen Penyakit Potensial Kejadian Luar Biasa (KLB) ke Laboratorium Rujukan/Nasional yang Didistribusikan	Tercapainya Fasilitas Kesehatan yang Penyediaan Layanan Kesehatan untuk UKM dan UKP Sesuai Standar	Kab. Purworejo, Pituruh, Karanggetas		100 %		1 Paket		1 Unit	0	3,990,016	DAK Non Fisik-BOKKB-BOK	Persentase Ketercapaian Faskes yang Menyelenggarakan Pelayanan untuk Upaya Kesehatan Masyarakat dan Upaya Kesehatan Perorangan	100 %	3,990,016	
1.02.02.2.033	Operasional Pelayanan Puskesmas	Persentase Ketercapaian Faskes yang Menyelenggarakan Pelayanan untuk Upaya Kesehatan Masyarakat dan Upaya Kesehatan Perorangan	Jumlah Dokumen Operasional Pelayanan Puskesmas	Tercapainya Fasilitas Kesehatan yang Penyediaan Layanan Kesehatan untuk UKM dan UKP Sesuai Standar	Kab. Purworejo, Pituruh, Karanggetas		100 %		1 Dokumen		1 Unit	0	119,568,400	DAK Non Fisik-BOKKB-BOK	Persentase Ketercapaian Faskes yang Menyelenggarakan Pelayanan untuk Upaya Kesehatan Masyarakat dan Upaya Kesehatan Perorangan	100 %	119,568,400	
1.02.02.2.036	Investigasi Awal Kejadian Tidak Diharapkan (Kejadian Ikutan Pasca Imunisasi dan Pemberian Obat Massal)	Persentase Ketercapaian Faskes yang Menyelenggarakan Pelayanan untuk Upaya Kesehatan Masyarakat dan Upaya Kesehatan Perorangan	Jumlah Laporan Hasil Investigasi Awal Kejadian Tidak Diharapkan (Kejadian Ikutan Pasca Imunisasi dan Pemberian Obat Massal)	Tercapainya Fasilitas Kesehatan yang Penyediaan Layanan Kesehatan untuk UKM dan UKP Sesuai Standar	Kab. Purworejo, Pituruh, Karanggetas		100 %		1 Laporan		1 Unit	0	360,000	DAK Non Fisik-BOKKB-BOK	Persentase Ketercapaian Faskes yang Menyelenggarakan Pelayanan untuk Upaya Kesehatan Masyarakat dan Upaya Kesehatan Perorangan	100 %	360,000	
1.02.02.2.042	Pengelolaan pelayanan kesehatan Malaria	Persentase Ketercapaian Faskes yang Menyelenggarakan Pelayanan untuk Upaya Kesehatan Masyarakat dan Upaya Kesehatan Perorangan	Jumlah orang yang mendapatkan pelayanan kesehatan malaria	Tercapainya Fasilitas Kesehatan yang Penyediaan Layanan Kesehatan untuk UKM dan UKP Sesuai Standar	Kab. Purworejo, Pituruh, Karanggetas		100 %		6 Orang		1 Unit	0	2,930,000	DAK Non Fisik-BOKKB-BOK	Persentase Ketercapaian Faskes yang Menyelenggarakan Pelayanan untuk Upaya Kesehatan Masyarakat dan Upaya Kesehatan Perorangan	100 %	2,930,000	
1.02.05	PROGRAM PEMBERDAYAAN MASYARAKAT BIDANG KESEHATAN											0	9,576,002		9,576,002			
1.02.05.2.03	Pengembangan dan Pelaksanaan Upaya Kesehatan Bersumber Daya Masyarakat (UKBM) Tingkat Daerah Kabupaten/Kota											0	9,576,002		9,576,002			
1.02.05.2.0301	Bimbingan Teknis dan Supervisi Pengembangan dan Pelaksanaan Upaya Kesehatan Bersumber Daya Masyarakat (UKBM)	Persentase Desa Siaga Aktif Mandiri	Jumlah Dokumen Hasil Bimbingan Teknis dan Supervisi Upaya Kesehatan Bersumber Daya Masyarakat (UKBM)	Tercapainya Jumlah Posyandu Aktif	Kab. Purworejo, Pituruh, Karanggetas		35 %		1 Dokumen		133 Desa	0	9,576,002	DAK Non Fisik-BOKKB-BOK	Persentase Desa Siaga Aktif Mandiri	35 %	9,576,002	
TOTAL												1,094,216,235	1,705,777,014		1,791,361,030			

**Perubahan Program dan Kegiatan Perangkat Daerah
Kabupaten Purworejo
Tahun 2023**

Unit Organisasi : 1.02.0.00.0.00.01.0000 DINAS KESEHATAN
Sub Unit Organisasi : 1.02.0.00.0.00.01.0025 PUSKESMAS DADIREJO BAGELEN

Kode	Urusan/ Bidang Urusan/ Program/ Kegiatan/ Sub Kegiatan	Indikator Kinerja			Rencana Tahun 2023								Catatan Penting	Prakiraan Maju Rencana Tahun 2024							
		Capaian Program	Keluaran Sub Kegiatan	Hasil Kegiatan	Lokasi Output Kegiatan	Target Capaian Kinerja						Pagu Indikatif (Rp.)		Sumber Dana	Target Capaian Kinerja		Kebutuhan Dana/ Pagu Indikatif (Rp.)				
						Program		Keluaran Sub Kegiatan		Hasil Kegiatan					Tolok Ukur	Target					
						Sebelum	Sesudah	Sebelum	Sesudah	Sebelum	Sesudah	Sebelum						Sesudah			
1		URUSAN PEMERINTAHAN WAJIB YANG BERKAITAN DENGAN PELAYANAN DASAR																			
1	02		URUSAN PEMERINTAHAN BIDANG KESEHATAN														865,343,725	1,839,011,783		1,539,548,247	
1	02	01	PROGRAM PENUNJANG URUSAN PEMERINTAHAN DAERAH KABUPATEN/KOTA														865,343,725	1,251,341,633		951,878,097	
1	02	01	2.1 0	Peningkatan Pelayanan BLUD														865,343,725	1,251,341,633		951,878,097
1	02	01	2.1 01	Pelayanan dan Penunjang Pelayanan BLUD	Persentase Pelaksanaan Penunjang Urusan Pemerintahan Daerah Kabupaten	Jumlah BLUD yang Menyediakan Pelayanan dan Penunjang Pelayanan	Terlayannya BLUD	Kab. Purworejo, Semua Kecamatan, Semua Kelurahan	100%	100 %	1 Unit Kerja	1 Unit Kerja	100%	100 %	865,343,725	1,251,341,633	Pendapatan dari BLUD	Persentase Pelaksanaan Penunjang Urusan Pemerintahan Daerah Kabupaten	100 %	951,878,097	
1	02	02		PROGRAM PEMENUHAN UPAYA KESEHATAN PERORANGAN DAN UPAYA KESEHATAN MASYARAKAT														0	561,574,150		561,574,150
1	02	02	2.0 1	Penyediaan Fasilitas Pelayanan Kesehatan untuk UKM dan UKP Kewenangan Daerah Kabupaten/Kota														0	6,316,960		6,316,960
1	02	02	2.0 20	Pemeliharaan Rutin dan Berkala Alat Kesehatan/Alat Penunjang Medik Fasilitas Pelayanan Kesehatan	Persentase Ketercapaian Faskes yang Menyelenggarakan Pelayanan untuk Upaya Kesehatan Masyarakat dan Upaya Kesehatan Perorangan	Jumlah Alat Kesehatan/Alat Penunjang Medik Fasilitas Layanan Kesehatan yang Terpelihara Sesuai Standar	Tercapainya Fasilitas Kesehatan dan Lembaga yang Mendukung Fasilitas Pelayanan Kesehatan untuk Upaya Kesehatan Masyarakat dan Upaya Kesehatan Perorangan Sesuai Standar	Kab. Purworejo, Bagelen, Dadirejo	100 %		9 Unit		1 Unit	0	6,316,960	DAK Non Fisik-BOKKB-BOK	Persentase Ketercapaian Faskes yang Menyelenggarakan Pelayanan untuk Upaya Kesehatan Masyarakat dan Upaya Kesehatan Perorangan	100 %	6,316,960		
1	02	02	2.0 2	Penyediaan Layanan Kesehatan untuk UKM dan UKP Rujukan Tingkat Daerah Kabupaten/Kota														0	555,257,190		555,257,190
1	02	02	2.0 01	Pengelolaan Pelayanan Kesehatan Ibu Hamil	Persentase Ketercapaian Faskes yang Menyelenggarakan Pelayanan untuk Upaya Kesehatan Masyarakat dan Upaya Kesehatan Perorangan	Jumlah Ibu Hamil yang Mendapatkan Pelayanan Kesehatan Sesuai Standar	Tercapainya Fasilitas Kesehatan yang Penyediaan Layanan Kesehatan untuk UKM dan UKP Sesuai Standar	Kab. Purworejo, Bagelen, Dadirejo	100 %		138 Orang		1 Unit	0	65,444,000	DAK Non Fisik-BOKKB-BOK	Persentase Ketercapaian Faskes yang Menyelenggarakan Pelayanan untuk Upaya Kesehatan Masyarakat dan Upaya Kesehatan Perorangan	100 %	65,444,000		
1	02	02	2.0 04	Pengelolaan Pelayanan Kesehatan Balita	Persentase Ketercapaian Faskes yang Menyelenggarakan Pelayanan untuk Upaya Kesehatan Masyarakat dan Upaya Kesehatan Perorangan	Jumlah Balita yang Mendapatkan Pelayanan Kesehatan Sesuai Standar	Tercapainya Fasilitas Kesehatan yang Penyediaan Layanan Kesehatan untuk UKM dan UKP Sesuai Standar	Kab. Purworejo, Bagelen, Dadirejo	100 %		811 Orang		1 Unit	0	20,780,000	DAK Non Fisik-BOKKB-BOK	Persentase Ketercapaian Faskes yang Menyelenggarakan Pelayanan untuk Upaya Kesehatan Masyarakat dan Upaya Kesehatan Perorangan	100 %	20,780,000		

**Perubahan Program dan Kegiatan Perangkat Daerah
Kabupaten Purworejo
Tahun 2023**

Unit Organisasi : 1.02.0.00.0.00.01.0000 DINAS KESEHATAN

Sub Unit Organisasi : 1.02.0.00.0.00.01.0025 PUSKESMAS DADIREJO BAGELEN

Kode	Urusan/ Bidang Urusan/ Program/ Kegiatan/ Sub Kegiatan	Indikator Kinerja			Rencana Tahun 2023								Catatan Penting	Prakiraan Maju Rencana Tahun 2024				
		Capaian Program	Keluaran Sub Kegiatan	Hasil Kegiatan	Lokasi Output Kegiatan	Target Capaian Kinerja						Pagu Indikatif (Rp.)		Sumber Dana	Target Capaian Kinerja		Kebutuhan Dana/ Pagu Indikatif (Rp.)	
						Program		Keluaran Sub Kegiatan		Hasil Kegiatan					Tolok Ukur	Target		
						Sebelum	Sesudah	Sebelum	Sesudah	Sebelum	Sesudah	Sebelum						Sesudah
1.02.02.2.05	Pengelolaan Pelayanan Kesehatan pada Usia Pendidikan Dasar	Persentase Ketercapaian Faskes yang Menyelenggarakan Pelayanan untuk Upaya Kesehatan Masyarakat dan Upaya Kesehatan Perorangan	Jumlah Anak Usia Pendidikan Dasar yang Mendapatkan Pelayanan Kesehatan Sesuai Standar	Tercapainya Fasilitas Kesehatan yang Penyediaan Layanan Kesehatan untuk UKM dan UKP Sesuai Standar	Kab. Purworejo, Bagelen, Dadirejo		100 %		974 Orang		1 Unit	0	12,350,000	DAK Non Fisik-BOKKB-BOK	Persentase Ketercapaian Faskes yang Menyelenggarakan Pelayanan untuk Upaya Kesehatan Masyarakat dan Upaya Kesehatan Perorangan	100 %	12,350,000	
1.02.02.2.06	Pengelolaan Pelayanan Kesehatan pada Usia Produktif	Persentase Ketercapaian Faskes yang Menyelenggarakan Pelayanan untuk Upaya Kesehatan Masyarakat dan Upaya Kesehatan Perorangan	Jumlah Penduduk Usia Produktif yang Mendapatkan Pelayanan Kesehatan Sesuai Standar	Tercapainya Fasilitas Kesehatan yang Penyediaan Layanan Kesehatan untuk UKM dan UKP Sesuai Standar	Kab. Purworejo, Bagelen, Dadirejo		100 %		8703 Orang		1 Unit	0	17,868,000	DAK Non Fisik-BOKKB-BOK	Persentase Ketercapaian Faskes yang Menyelenggarakan Pelayanan untuk Upaya Kesehatan Masyarakat dan Upaya Kesehatan Perorangan	100 %	17,868,000	
1.02.02.2.07	Pengelolaan Pelayanan Kesehatan pada Usia Lanjut	Persentase Ketercapaian Faskes yang Menyelenggarakan Pelayanan untuk Upaya Kesehatan Masyarakat dan Upaya Kesehatan Perorangan	Jumlah Penduduk Usia Lanjut yang Mendapatkan Pelayanan Kesehatan Sesuai Standar	Tercapainya Fasilitas Kesehatan yang Penyediaan Layanan Kesehatan untuk UKM dan UKP Sesuai Standar	Kab. Purworejo, Bagelen, Dadirejo		100 %		2798 Orang		1 Unit	0	17,488,000	DAK Non Fisik-BOKKB-BOK	Persentase Ketercapaian Faskes yang Menyelenggarakan Pelayanan untuk Upaya Kesehatan Masyarakat dan Upaya Kesehatan Perorangan	100 %	17,488,000	
1.02.02.2.10	Pengelolaan Pelayanan Kesehatan Orang dengan Gangguan Jiwa Berat	Persentase Ketercapaian Faskes yang Menyelenggarakan Pelayanan untuk Upaya Kesehatan Masyarakat dan Upaya Kesehatan Perorangan	Jumlah Orang yang Mendapatkan Pelayanan Kesehatan Orang dengan Gangguan Jiwa Berat Sesuai Standar	Tercapainya Fasilitas Kesehatan yang Penyediaan Layanan Kesehatan untuk UKM dan UKP Sesuai Standar	Kab. Purworejo, Bagelen, Dadirejo		100 %		95 Orang		1 Unit	0	14,800,000	DAK Non Fisik-BOKKB-BOK	Persentase Ketercapaian Faskes yang Menyelenggarakan Pelayanan untuk Upaya Kesehatan Masyarakat dan Upaya Kesehatan Perorangan	100 %	14,800,000	
1.02.02.2.11	Pengelolaan Pelayanan Kesehatan Orang Terduga Tuberkulosis	Persentase Ketercapaian Faskes yang Menyelenggarakan Pelayanan untuk Upaya Kesehatan Masyarakat dan Upaya Kesehatan Perorangan	Jumlah Orang Terduga Menderita Tuberkulosis yang Mendapatkan Pelayanan Sesuai Standar	Tercapainya Fasilitas Kesehatan yang Penyediaan Layanan Kesehatan untuk UKM dan UKP Sesuai Standar	Kab. Purworejo, Bagelen, Dadirejo		100 %		167 Orang		1 Unit	0	925,000	DAK Non Fisik-BOKKB-BOK	Persentase Ketercapaian Faskes yang Menyelenggarakan Pelayanan untuk Upaya Kesehatan Masyarakat dan Upaya Kesehatan Perorangan	100 %	925,000	

**Perubahan Program dan Kegiatan Perangkat Daerah
Kabupaten Purworejo
Tahun 2023**

Unit Organisasi : 1.02.0.00.0.00.01.0000 DINAS KESEHATAN

Sub Unit Organisasi : 1.02.0.00.0.00.01.0025 PUSKESMAS DADIREJO BAGELEN

Kode	Urusan/ Bidang Urusan/ Program/ Kegiatan/ Sub Kegiatan	Indikator Kinerja			Rencana Tahun 2023								Catatan Penting	Prakiraan Maju Rencana Tahun 2024				
		Capaian Program	Keluaran Sub Kegiatan	Hasil Kegiatan	Lokasi Output Kegiatan	Target Capaian Kinerja						Pagu Indikatif (Rp.)		Sumber Dana	Target Capaian Kinerja		Kebutuhan Dana/ Pagu Indikatif (Rp.)	
						Program		Keluaran Sub Kegiatan		Hasil Kegiatan					Tolok Ukur	Target		
						Sebelum	Sesudah	Sebelum	Sesudah	Sebelum	Sesudah	Sebelum						Sesudah
1.02.02.2.015	Pengelolaan Pelayanan Kesehatan Gizi Masyarakat	Persentase Ketercapaian Faskes yang Menyelenggarakan Pelayanan untuk Upaya Kesehatan Masyarakat dan Upaya Kesehatan Perorangan	Jumlah Dokumen Hasil Pengelolaan Pelayanan Kesehatan Gizi Masyarakat	Tercapainya Fasilitas Kesehatan yang Penyediaan Layanan Kesehatan untuk UKM dan UKP Sesuai Standar	Kab. Purworejo, Bagelen, Dadirejo		100 %		1 Dokumen		1 Unit	0	57,664,000	DAK Non Fisik-BOKKB-BOK	Persentase Ketercapaian Faskes yang Menyelenggarakan Pelayanan untuk Upaya Kesehatan Masyarakat dan Upaya Kesehatan Perorangan	100 %	57,664,000	
1.02.02.2.017	Pengelolaan Pelayanan Kesehatan Lingkungan	Persentase Ketercapaian Faskes yang Menyelenggarakan Pelayanan untuk Upaya Kesehatan Masyarakat dan Upaya Kesehatan Perorangan	Jumlah Dokumen Hasil Pengelolaan Pelayanan Kesehatan Lingkungan	Tercapainya Fasilitas Kesehatan yang Penyediaan Layanan Kesehatan untuk UKM dan UKP Sesuai Standar	Kab. Purworejo, Bagelen, Dadirejo		100 %		1 Dokumen		1 Unit	0	4,002,000	DAK Non Fisik-BOKKB-BOK	Persentase Ketercapaian Faskes yang Menyelenggarakan Pelayanan untuk Upaya Kesehatan Masyarakat dan Upaya Kesehatan Perorangan	100 %	4,002,000	
1.02.02.2.018	Pengelolaan Pelayanan Promosi Kesehatan	Persentase Ketercapaian Faskes yang Menyelenggarakan Pelayanan untuk Upaya Kesehatan Masyarakat dan Upaya Kesehatan Perorangan	Jumlah Dokumen Hasil Pengelolaan Pelayanan Promosi Kesehatan	Tercapainya Fasilitas Kesehatan yang Penyediaan Layanan Kesehatan untuk UKM dan UKP Sesuai Standar	Kab. Purworejo, Bagelen, Dadirejo		100 %		1 Dokumen		1 Unit	0	5,259,600	DAK Non Fisik-BOKKB-BOK	Persentase Ketercapaian Faskes yang Menyelenggarakan Pelayanan untuk Upaya Kesehatan Masyarakat dan Upaya Kesehatan Perorangan	100 %	5,259,600	
1.02.02.2.020	Pengelolaan Surveilans Kesehatan	Persentase Ketercapaian Faskes yang Menyelenggarakan Pelayanan untuk Upaya Kesehatan Masyarakat dan Upaya Kesehatan Perorangan	Jumlah Dokumen Hasil Pengelolaan Surveilans Kesehatan	Tercapainya Fasilitas Kesehatan yang Penyediaan Layanan Kesehatan untuk UKM dan UKP Sesuai Standar	Kab. Purworejo, Bagelen, Dadirejo		100 %		1 Dokumen		1 Unit	0	4,995,000	DAK Non Fisik-BOKKB-BOK	Persentase Ketercapaian Faskes yang Menyelenggarakan Pelayanan untuk Upaya Kesehatan Masyarakat dan Upaya Kesehatan Perorangan	100 %	4,995,000	
1.02.02.2.025	Pelayanan Kesehatan Penyakit Menular dan Tidak Menular	Persentase Ketercapaian Faskes yang Menyelenggarakan Pelayanan untuk Upaya Kesehatan Masyarakat dan Upaya Kesehatan Perorangan	Jumlah Dokumen Hasil Pelayanan Kesehatan Penyakit Menular dan Tidak Menular	Tercapainya Fasilitas Kesehatan yang Penyediaan Layanan Kesehatan untuk UKM dan UKP Sesuai Standar	Kab. Purworejo, Bagelen, Dadirejo		100 %		1 Dokumen		1 Unit	0	200,767,365	DAK Non Fisik-BOKKB-BOK	Persentase Ketercapaian Faskes yang Menyelenggarakan Pelayanan untuk Upaya Kesehatan Masyarakat dan Upaya Kesehatan Perorangan	100 %	200,767,365	

**Perubahan Program dan Kegiatan Perangkat Daerah
Kabupaten Purworejo
Tahun 2023**

Unit Organisasi : 1.02.0.00.0.00.01.0000 DINAS KESEHATAN

Sub Unit Organisasi : 1.02.0.00.0.00.01.0025 PUSKESMAS DADIREJO BAGELEN

Kode	Urusan/ Bidang Urusan/ Program/ Kegiatan/ Sub Kegiatan	Indikator Kinerja			Rencana Tahun 2023								Catatan Penting	Prakiraan Maju Rencana Tahun 2024				
		Capaian Program	Keluaran Sub Kegiatan	Hasil Kegiatan	Lokasi Output Kegiatan	Target Capaian Kinerja						Pagu Indikatif (Rp.)		Sumber Dana	Target Capaian Kinerja		Kebutuhan Dana/ Pagu Indikatif (Rp.)	
						Program		Keluaran Sub Kegiatan		Hasil Kegiatan					Tolok Ukur	Target		
						Sebelum	Sesudah	Sebelum	Sesudah	Sebelum	Sesudah	Sebelum						Sesudah
1.02.02.2.033	Operasional Pelayanan Puskesmas	Persentase Ketercapaian Faskes yang Menyelenggarakan Pelayanan untuk Upaya Kesehatan Masyarakat dan Upaya Kesehatan Perorangan	Jumlah Dokumen Operasional Pelayanan Puskesmas	Tercapainya Fasilitas Kesehatan yang Penyediaan Layanan Kesehatan untuk UKM dan UKP Sesuai Standar	Kab. Purworejo, Bagelen, Dadirejo		100 %		1 Dokumen		1 Unit	0	119,619,200	DAK Non Fisik-BOKKB-BOK	Persentase Ketercapaian Faskes yang Menyelenggarakan Pelayanan untuk Upaya Kesehatan Masyarakat dan Upaya Kesehatan Perorangan	100 %	119,619,200	
1.02.02.2.036	Investigasi Awal Kejadian Tidak Diharapkan (Kejadian Ikutan Pasca Imunisasi dan Pemberian Obat Massal)	Persentase Ketercapaian Faskes yang Menyelenggarakan Pelayanan untuk Upaya Kesehatan Masyarakat dan Upaya Kesehatan Perorangan	Jumlah Laporan Hasil Investigasi Awal Kejadian Tidak Diharapkan (Kejadian Ikutan Pasca Imunisasi dan Pemberian Obat Massal)	Tercapainya Fasilitas Kesehatan yang Penyediaan Layanan Kesehatan untuk UKM dan UKP Sesuai Standar	Kab. Purworejo, Bagelen, Dadirejo		100 %		1 Laporan		1 Unit	0	555,000	DAK Non Fisik-BOKKB-BOK	Persentase Ketercapaian Faskes yang Menyelenggarakan Pelayanan untuk Upaya Kesehatan Masyarakat dan Upaya Kesehatan Perorangan	100 %	555,000	
1.02.02.2.040	Pengelolaan pelayanan kesehatan orang dengan Tuberkulosis	Persentase Ketercapaian Faskes yang Menyelenggarakan Pelayanan untuk Upaya Kesehatan Masyarakat dan Upaya Kesehatan Perorangan	Jumlah orang dengan Tuberkulosis yang mendapatkan pelayanan kesehatan sesuai standar	Tercapainya Fasilitas Kesehatan yang Penyediaan Layanan Kesehatan untuk UKM dan UKP Sesuai Standar	Kab. Purworejo, Bagelen, Dadirejo		100 %		167 Orang		1 Unit	0	2,220,000	DAK Non Fisik-BOKKB-BOK	Persentase Ketercapaian Faskes yang Menyelenggarakan Pelayanan untuk Upaya Kesehatan Masyarakat dan Upaya Kesehatan Perorangan	100 %	2,220,000	
1.02.02.2.042	Pengelolaan pelayanan kesehatan Malaria	Persentase Ketercapaian Faskes yang Menyelenggarakan Pelayanan untuk Upaya Kesehatan Masyarakat dan Upaya Kesehatan Perorangan	Jumlah orang yang mendapatkan pelayanan kesehatan malaria	Tercapainya Fasilitas Kesehatan yang Penyediaan Layanan Kesehatan untuk UKM dan UKP Sesuai Standar	Kab. Purworejo, Bagelen, Dadirejo		100 %		4 Orang		1 Unit	0	10,520,025	DAK Non Fisik-BOKKB-BOK	Persentase Ketercapaian Faskes yang Menyelenggarakan Pelayanan untuk Upaya Kesehatan Masyarakat dan Upaya Kesehatan Perorangan	100 %	10,520,025	
1.02.05	PROGRAM PEMBERDAYAAN MASYARAKAT BIDANG KESEHATAN											0	26,096,000		26,096,000			
1.02.05.2.03	Pengembangan dan Pelaksanaan Upaya Kesehatan Bersumber Daya Masyarakat (UKBM) Tingkat Daerah Kabupaten/Kota											0	26,096,000		26,096,000			
1.02.05.2.03.01	Bimbingan Teknis dan Supervisi Pengembangan dan Pelaksanaan Upaya Kesehatan Bersumber Daya Masyarakat (UKBM)	Persentase Desa Siaga Aktif Mandiri	Jumlah Dokumen Hasil Bimbingan Teknis dan Supervisi Upaya Kesehatan Bersumber Daya Masyarakat (UKBM)	Tercapainya Jumlah Posyandu Aktif	Kab. Purworejo, Bagelen, Dadirejo		35 %		1 Dokumen		133 Desa	0	26,096,000	DAK Non Fisik-BOKKB-BOK	Persentase Desa Siaga Aktif Mandiri	35 %	26,096,000	
TOTAL												865,343,725	1,839,011,783		1,539,548,247			

**Perubahan Program dan Kegiatan Perangkat Daerah
Kabupaten Purworejo
Tahun 2023**

Unit Organisasi : 1.02.0.00.0.00.01.0000 DINAS KESEHATAN

Sub Unit Organisasi : 1.02.0.00.0.00.01.0026 PUSKESMAS BUBUTAN PURWODADI

Kode	Urusan/ Bidang Urusan/ Program/ Kegiatan/ Sub Kegiatan	Indikator Kinerja			Rencana Tahun 2023								Catatan Penting	Prakiraan Maju Rencana Tahun 2024							
		Capaian Program	Keluaran Sub Kegiatan	Hasil Kegiatan	Lokasi Output Kegiatan	Target Capaian Kinerja						Pagu Indikatif (Rp.)		Sumber Dana	Target Capaian Kinerja		Kebutuhan Dana/ Pagu Indikatif (Rp.)				
						Program		Keluaran Sub Kegiatan		Hasil Kegiatan					Tolok Ukur	Target					
						Sebelum	Sesudah	Sebelum	Sesudah	Sebelum	Sesudah	Sebelum						Sesudah			
1		URUSAN PEMERINTAHAN WAJIB YANG BERKAITAN DENGAN PELAYANAN DASAR																			
1	02	URUSAN PEMERINTAHAN BIDANG KESEHATAN														968,986,273	2,005,574,422		1,660,077,820		
1	02	01	PROGRAM PENUNJANG URUSAN PEMERINTAHAN DAERAH KABUPATEN/KOTA														968,986,273	1,411,621,306		1,065,884,900	
1	02	01	2.1 0	Peningkatan Pelayanan BLUD														968,986,273	1,411,621,306		1,065,884,900
1	02	01	2.1 01	Pelayanan dan Penunjang Pelayanan BLUD	Persentase Pelaksanaan Penunjang Urusan Pemerintahan Daerah Kabupaten	Jumlah BLUD yang Menyediakan Pelayanan dan Penunjang Pelayanan	Terlayannya BLUD	Kab. Purworejo, Semua Kecamatan, Semua Kelurahan	100%	100 %	1 Unit Kerja	1 Unit Kerja	100%	100 %	968,986,273	1,411,621,306	Pendapatan dari BLUD	Persentase Pelaksanaan Penunjang Urusan Pemerintahan Daerah Kabupaten	100 %	1,065,884,900	
1	02	02	PROGRAM PEMENUHAN UPAYA KESEHATAN PERORANGAN DAN UPAYA KESEHATAN MASYARAKAT														0	593,953,116		594,192,920	
1	02	02	2.0 1	Penyediaan Fasilitas Pelayanan Kesehatan untuk UKM dan UKP Kewenangan Daerah Kabupaten/Kota														0	5,940,000		5,940,000
1	02	02	2.0 20	Pemeliharaan Rutin dan Berkala Alat Kesehatan/Alat Penunjang Medik Fasilitas Pelayanan Kesehatan	Persentase Ketercapaian Faskes yang Menyenggarakan Pelayanan untuk Upaya Kesehatan Masyarakat dan Upaya Kesehatan Perorangan	Jumlah Alat Kesehatan/Alat Penunjang Medik Fasilitas Layanan Kesehatan yang Terpelihara Sesuai Standar	Tercapainya Fasilitas Kesehatan dan Lembaga yang Mendukung Fasilitas Pelayanan Kesehatan untuk Upaya Kesehatan Masyarakat dan Upaya Kesehatan Perorangan Sesuai Standar	Kab. Purworejo, Purwodadi, Semua Kelurahan	100 %		9 Unit		1 Unit	0	5,940,000	DAK Non Fisik-BOKKB-BOK	Persentase Ketercapaian Faskes yang Menyenggarakan Pelayanan untuk Upaya Kesehatan Masyarakat dan Upaya Kesehatan Perorangan	100 %	5,940,000		
1	02	02	2.0 2	Penyediaan Layanan Kesehatan untuk UKM dan UKP Rujukan Tingkat Daerah Kabupaten/Kota														0	588,013,116		588,252,920
1	02	02	2.0 01	Pengelolaan Pelayanan Kesehatan Ibu Hamil	Persentase Ketercapaian Faskes yang Menyenggarakan Pelayanan untuk Upaya Kesehatan Masyarakat dan Upaya Kesehatan Perorangan	Jumlah Ibu Hamil yang Mendapatkan Pelayanan Kesehatan Sesuai Standar	Tercapainya Fasilitas Kesehatan yang Penyediaan Layanan Kesehatan untuk UKM dan UKP Sesuai Standar	Kab. Purworejo, Bagelen, Semua Kelurahan	100 %		282 Orang		1 Unit	0	92,420,000	DAK Non Fisik-BOKKB-BOK	Persentase Ketercapaian Faskes yang Menyenggarakan Pelayanan untuk Upaya Kesehatan Masyarakat dan Upaya Kesehatan Perorangan	100 %	92,420,000		
1	02	02	2.0 02	Pengelolaan Pelayanan Kesehatan Ibu Bersalin	Persentase Ketercapaian Faskes yang Menyenggarakan Pelayanan untuk Upaya Kesehatan Masyarakat dan Upaya Kesehatan Perorangan	Jumlah Ibu Bersalin yang Mendapatkan Pelayanan Kesehatan Sesuai Standar	Tercapainya Fasilitas Kesehatan yang Penyediaan Layanan Kesehatan untuk UKM dan UKP Sesuai Standar	Kab. Purworejo, Purwodadi, Semua Kelurahan	100 %		269 Orang		1 Unit	0	7,200,000	DAK Non Fisik-BOKKB-BOK	Persentase Ketercapaian Faskes yang Menyenggarakan Pelayanan untuk Upaya Kesehatan Masyarakat dan Upaya Kesehatan Perorangan	100 %	7,200,000		

**Perubahan Program dan Kegiatan Perangkat Daerah
Kabupaten Purworejo
Tahun 2023**

Unit Organisasi : 1.02.0.00.0.00.01.0000 DINAS KESEHATAN

Sub Unit Organisasi : 1.02.0.00.0.00.01.0026 PUSKESMAS BUBUTAN PURWODADI

Kode	Urusan/ Bidang Urusan/ Program/ Kegiatan/ Sub Kegiatan	Indikator Kinerja			Rencana Tahun 2023										Catatan Penting	Prakiraan Maju Rencana Tahun 2024				
		Capaian Program	Keluaran Sub Kegiatan	Hasil Kegiatan	Lokasi Output Kegiatan	Target Capaian Kinerja						Pagu Indikatif (Rp.)		Sumber Dana		Target Capaian Kinerja		Kebutuhan Dana/ Pagu Indikatif (Rp.)		
						Program		Keluaran Sub Kegiatan		Hasil Kegiatan		Sebelum	Sesudah			Sebelum	Sesudah		Tolok Ukur	Target
						Sebelum	Sesudah	Sebelum	Sesudah	Sebelum	Sesudah									
1.02.02.2.04	Pengelolaan Pelayanan Kesehatan Balita	Persentase Ketercapaian Faskes yang Menyelenggarakan Pelayanan untuk Upaya Kesehatan Masyarakat dan Upaya Kesehatan Perorangan	Jumlah Balita yang Mendapatkan Pelayanan Kesehatan Sesuai Standar	Tercapainya Fasilitas Kesehatan yang Penyediaan Layanan Kesehatan untuk UKM dan UKP Sesuai Standar	Kab. Purworejo, Purwodadi, Semua Kelurahan		100 %		1460 Orang		1 Unit	0	21,720,104	DAK Non Fisik-BOKKB-BOK	Persentase Ketercapaian Faskes yang Menyelenggarakan Pelayanan untuk Upaya Kesehatan Masyarakat dan Upaya Kesehatan Perorangan	100 %	21,720,104			
1.02.02.2.05	Pengelolaan Pelayanan Kesehatan pada Usia Pendidikan Dasar	Persentase Ketercapaian Faskes yang Menyelenggarakan Pelayanan untuk Upaya Kesehatan Masyarakat dan Upaya Kesehatan Perorangan	Jumlah Anak Usia Pendidikan Dasar yang Mendapatkan Pelayanan Kesehatan Sesuai Standar	Tercapainya Fasilitas Kesehatan yang Penyediaan Layanan Kesehatan untuk UKM dan UKP Sesuai Standar	Kab. Purworejo, Purwodadi, Semua Kelurahan		100 %		3678 Orang 0 Orang		1 Unit	0	38,400,196	DAK Non Fisik-BOKKB-BOK	Persentase Ketercapaian Faskes yang Menyelenggarakan Pelayanan untuk Upaya Kesehatan Masyarakat dan Upaya Kesehatan Perorangan	100 %	38,640,000			
1.02.02.2.06	Pengelolaan Pelayanan Kesehatan pada Usia Produktif	Persentase Ketercapaian Faskes yang Menyelenggarakan Pelayanan untuk Upaya Kesehatan Masyarakat dan Upaya Kesehatan Perorangan	Jumlah Penduduk Usia Produktif yang Mendapatkan Pelayanan Kesehatan Sesuai Standar	Tercapainya Fasilitas Kesehatan yang Penyediaan Layanan Kesehatan untuk UKM dan UKP Sesuai Standar	Kab. Purworejo, Purwodadi, Semua Kelurahan		100 %		15831 Orang		1 Unit	0	18,141,000	DAK Non Fisik-BOKKB-BOK	Persentase Ketercapaian Faskes yang Menyelenggarakan Pelayanan untuk Upaya Kesehatan Masyarakat dan Upaya Kesehatan Perorangan	100 %	18,141,000			
1.02.02.2.07	Pengelolaan Pelayanan Kesehatan pada Usia Lanjut	Persentase Ketercapaian Faskes yang Menyelenggarakan Pelayanan untuk Upaya Kesehatan Masyarakat dan Upaya Kesehatan Perorangan	Jumlah Penduduk Usia Lanjut yang Mendapatkan Pelayanan Kesehatan Sesuai Standar	Tercapainya Fasilitas Kesehatan yang Penyediaan Layanan Kesehatan untuk UKM dan UKP Sesuai Standar	Kab. Purworejo, Purwodadi, Semua Kelurahan		100 %		4333 Orang		1 Unit	0	38,640,000	DAK Non Fisik-BOKKB-BOK	Persentase Ketercapaian Faskes yang Menyelenggarakan Pelayanan untuk Upaya Kesehatan Masyarakat dan Upaya Kesehatan Perorangan	100 %	38,640,000			
1.02.02.2.11	Pengelolaan Pelayanan Kesehatan Orang Terduga Tuberkulosis	Persentase Ketercapaian Faskes yang Menyelenggarakan Pelayanan untuk Upaya Kesehatan Masyarakat dan Upaya Kesehatan Perorangan	Jumlah Orang Terduga Menderita Tuberkulosis yang Mendapatkan Pelayanan Sesuai Standar	Tercapainya Fasilitas Kesehatan yang Penyediaan Layanan Kesehatan untuk UKM dan UKP Sesuai Standar	Kab. Purworejo, Purwodadi, Semua Kelurahan		100 %		298 Orang		1 Unit	0	8,106,000	DAK Non Fisik-BOKKB-BOK	Persentase Ketercapaian Faskes yang Menyelenggarakan Pelayanan untuk Upaya Kesehatan Masyarakat dan Upaya Kesehatan Perorangan	100 %	8,106,000			

**Perubahan Program dan Kegiatan Perangkat Daerah
Kabupaten Purworejo
Tahun 2023**

Unit Organisasi : 1.02.0.00.0.00.01.0000 DINAS KESEHATAN

Sub Unit Organisasi : 1.02.0.00.0.00.01.0026 PUSKESMAS BUBUTAN PURWODADI

Kode	Urusan/ Bidang Urusan/ Program/ Kegiatan/ Sub Kegiatan	Indikator Kinerja			Rencana Tahun 2023								Catatan Penting	Prakiraan Maju Rencana Tahun 2024				
		Capaian Program	Keluaran Sub Kegiatan	Hasil Kegiatan	Lokasi Output Kegiatan	Target Capaian Kinerja						Pagu Indikatif (Rp.)		Sumber Dana	Target Capaian Kinerja		Kebutuhan Dana/ Pagu Indikatif (Rp.)	
						Program		Keluaran Sub Kegiatan		Hasil Kegiatan					Tolok Ukur	Target		
						Sebelum	Sesudah	Sebelum	Sesudah	Sebelum	Sesudah	Sebelum						Sesudah
1.02.02.2.02.12	Pengelolaan Pelayanan Kesehatan Orang dengan Risiko Terinfeksi HIV	Persentase Ketercapaian Faskes yang Menyelenggarakan Pelayanan untuk Upaya Kesehatan Masyarakat dan Upaya Kesehatan Perorangan	Jumlah Orang Terduga Menderita HIV yang Mendapatkan Pelayanan Sesuai Standar	Tercapainya Fasilitas Kesehatan yang Penyediaan Layanan Kesehatan untuk UKM dan UKP Sesuai Standar	Kab. Purworejo, Purwodadi, Semua Kelurahan		100 %		351 Orang		1 Unit	0	7,200,000	DAK Non Fisik-BOKKB-BOK	Persentase Ketercapaian Faskes yang Menyelenggarakan Pelayanan untuk Upaya Kesehatan Masyarakat dan Upaya Kesehatan Perorangan	100 %	7,200,000	
1.02.02.2.02.13	Pengelolaan Pelayanan Kesehatan bagi Penduduk pada Kondisi Kejadian Luar Biasa (KLB)	Persentase Ketercapaian Faskes yang Menyelenggarakan Pelayanan untuk Upaya Kesehatan Masyarakat dan Upaya Kesehatan Perorangan	Jumlah Dokumen Hasil Pengelolaan Pelayanan Kesehatan bagi Penduduk pada Kondisi Kejadian Luar Biasa (KLB) Sesuai Standar	Tercapainya Fasilitas Kesehatan yang Penyediaan Layanan Kesehatan untuk UKM dan UKP Sesuai Standar	Kab. Purworejo, Purwodadi, Semua Kelurahan		100 %		1 Dokumen		1 Unit	0	9,900,000	DAK Non Fisik-BOKKB-BOK	Persentase Ketercapaian Faskes yang Menyelenggarakan Pelayanan untuk Upaya Kesehatan Masyarakat dan Upaya Kesehatan Perorangan	100 %	9,900,000	
1.02.02.2.02.15	Pengelolaan Pelayanan Kesehatan Gizi Masyarakat	Persentase Ketercapaian Faskes yang Menyelenggarakan Pelayanan untuk Upaya Kesehatan Masyarakat dan Upaya Kesehatan Perorangan	Jumlah Dokumen Hasil Pengelolaan Pelayanan Kesehatan Gizi Masyarakat	Tercapainya Fasilitas Kesehatan yang Penyediaan Layanan Kesehatan untuk UKM dan UKP Sesuai Standar	Kab. Purworejo, Purwodadi, Semua Kelurahan		100 %		1 Dokumen		1 Unit	0	59,949,000	DAK Non Fisik-BOKKB-BOK	Persentase Ketercapaian Faskes yang Menyelenggarakan Pelayanan untuk Upaya Kesehatan Masyarakat dan Upaya Kesehatan Perorangan	100 %	59,949,000	
1.02.02.2.02.16	Pengelolaan Pelayanan Kesehatan Kerja dan Olahraga	Persentase Ketercapaian Faskes yang Menyelenggarakan Pelayanan untuk Upaya Kesehatan Masyarakat dan Upaya Kesehatan Perorangan	Jumlah Dokumen Hasil Pengelolaan Pelayanan Kesehatan Kerja dan Olahraga	Tercapainya Fasilitas Kesehatan yang Penyediaan Layanan Kesehatan untuk UKM dan UKP Sesuai Standar	Kab. Purworejo, Purwodadi, Semua Kelurahan		100 %		1 Dokumen		1 Unit	0	960,000	DAK Non Fisik-BOKKB-BOK	Persentase Ketercapaian Faskes yang Menyelenggarakan Pelayanan untuk Upaya Kesehatan Masyarakat dan Upaya Kesehatan Perorangan	100 %	960,000	
1.02.02.2.02.17	Pengelolaan Pelayanan Kesehatan Lingkungan	Persentase Ketercapaian Faskes yang Menyelenggarakan Pelayanan untuk Upaya Kesehatan Masyarakat dan Upaya Kesehatan Perorangan	Jumlah Dokumen Hasil Pengelolaan Pelayanan Kesehatan Lingkungan	Tercapainya Fasilitas Kesehatan yang Penyediaan Layanan Kesehatan untuk UKM dan UKP Sesuai Standar	Kab. Purworejo, Purwodadi, Semua Kelurahan		100 %		1 Dokumen		1 Unit	0	6,000,000	DAK Non Fisik-BOKKB-BOK	Persentase Ketercapaian Faskes yang Menyelenggarakan Pelayanan untuk Upaya Kesehatan Masyarakat dan Upaya Kesehatan Perorangan	100 %	6,000,000	

**Perubahan Program dan Kegiatan Perangkat Daerah
Kabupaten Purworejo
Tahun 2023**

Unit Organisasi : 1.02.0.00.0.00.01.0000 DINAS KESEHATAN

Sub Unit Organisasi : 1.02.0.00.0.00.01.0026 PUSKESMAS BUBUTAN PURWODADI

Kode	Urusan/ Bidang Urusan/ Program/ Kegiatan/ Sub Kegiatan	Indikator Kinerja			Rencana Tahun 2023								Catatan Penting	Prakiraan Maju Rencana Tahun 2024				
		Capaian Program	Keluaran Sub Kegiatan	Hasil Kegiatan	Lokasi Output Kegiatan	Target Capaian Kinerja						Pagu Indikatif (Rp.)		Sumber Dana	Target Capaian Kinerja		Kebutuhan Dana/ Pagu Indikatif (Rp.)	
						Program		Keluaran Sub Kegiatan		Hasil Kegiatan					Tolok Ukur	Target		
						Sebelum	Sesudah	Sebelum	Sesudah	Sebelum	Sesudah	Sebelum						Sesudah
1.02.02.2.018	Pengelolaan Pelayanan Promosi Kesehatan	Persentase Ketercapaian Faskes yang Menyelenggarakan Pelayanan untuk Upaya Kesehatan Masyarakat dan Upaya Kesehatan Perorangan	Jumlah Dokumen Hasil Pengelolaan Pelayanan Promosi Kesehatan	Tercapainya Fasilitas Kesehatan yang Penyediaan Layanan Kesehatan untuk UKM dan UKP Sesuai Standar	Kab. Purworejo, Purwodadi, Semua Kelurahan		100 %		1 Dokumen		1 Unit	0	60,356,056	DAK Non Fisik-BOKKB-BOK	Persentase Ketercapaian Faskes yang Menyelenggarakan Pelayanan untuk Upaya Kesehatan Masyarakat dan Upaya Kesehatan Perorangan	100 %	60,356,056	
1.02.02.2.020	Pengelolaan Surveilans Kesehatan	Persentase Ketercapaian Faskes yang Menyelenggarakan Pelayanan untuk Upaya Kesehatan Masyarakat dan Upaya Kesehatan Perorangan	Jumlah Dokumen Hasil Pengelolaan Surveilans Kesehatan	Tercapainya Fasilitas Kesehatan yang Penyediaan Layanan Kesehatan untuk UKM dan UKP Sesuai Standar	Kab. Purworejo, Purwodadi, Semua Kelurahan		100 %		1 Dokumen		1 Unit	0	10,500,000	DAK Non Fisik-BOKKB-BOK	Persentase Ketercapaian Faskes yang Menyelenggarakan Pelayanan untuk Upaya Kesehatan Masyarakat dan Upaya Kesehatan Perorangan	100 %	10,500,000	
1.02.02.2.022	Pengelolaan Pelayanan Kesehatan Jiwa dan NAPZA	Persentase Ketercapaian Faskes yang Menyelenggarakan Pelayanan untuk Upaya Kesehatan Masyarakat dan Upaya Kesehatan Perorangan	Jumlah Penyalahguna NAPZA yang Mendapatkan Pelayanan Kesehatan	Tercapainya Fasilitas Kesehatan yang Penyediaan Layanan Kesehatan untuk UKM dan UKP Sesuai Standar	Kab. Purworejo, Purwodadi, Semua Kelurahan		100 %		139 Orang		1 Unit	0	16,200,000	DAK Non Fisik-BOKKB-BOK	Persentase Ketercapaian Faskes yang Menyelenggarakan Pelayanan untuk Upaya Kesehatan Masyarakat dan Upaya Kesehatan Perorangan	100 %	16,200,000	
1.02.02.2.025	Pelayanan Kesehatan Penyakit Menular dan Tidak Menular	Persentase Ketercapaian Faskes yang Menyelenggarakan Pelayanan untuk Upaya Kesehatan Masyarakat dan Upaya Kesehatan Perorangan	Jumlah Dokumen Hasil Pelayanan Kesehatan Penyakit Menular dan Tidak Menular	Tercapainya Fasilitas Kesehatan yang Penyediaan Layanan Kesehatan untuk UKM dan UKP Sesuai Standar	Kab. Purworejo, Purwodadi, Semua Kelurahan		100 %		1 Dokumen		1 Unit	0	41,142,000	DAK Non Fisik-BOKKB-BOK	Persentase Ketercapaian Faskes yang Menyelenggarakan Pelayanan untuk Upaya Kesehatan Masyarakat dan Upaya Kesehatan Perorangan	100 %	41,142,000	
1.02.02.2.033	Operasional Pelayanan Puskesmas	Persentase Ketercapaian Faskes yang Menyelenggarakan Pelayanan untuk Upaya Kesehatan Masyarakat dan Upaya Kesehatan Perorangan	Jumlah Dokumen Operasional Pelayanan Puskesmas	Tercapainya Fasilitas Kesehatan yang Penyediaan Layanan Kesehatan untuk UKM dan UKP Sesuai Standar	Kab. Purworejo, Purwodadi, Semua Kelurahan		100 %		1 Dokumen		1 Unit	0	126,278,760	DAK Non Fisik-BOKKB-BOK	Persentase Ketercapaian Faskes yang Menyelenggarakan Pelayanan untuk Upaya Kesehatan Masyarakat dan Upaya Kesehatan Perorangan	100 %	126,278,760	

**Perubahan Program dan Kegiatan Perangkat Daerah
Kabupaten Purworejo
Tahun 2023**

Unit Organisasi : 1.02.0.00.0.00.01.0000 DINAS KESEHATAN

Sub Unit Organisasi : 1.02.0.00.0.00.01.0026 PUSKESMAS BUBUTAN PURWODADI

Kode	Urusan/ Bidang Urusan/ Program/ Kegiatan/ Sub Kegiatan	Indikator Kinerja			Rencana Tahun 2023								Catatan Penting	Prakiraan Maju Rencana Tahun 2024				
		Capaian Program	Keluaran Sub Kegiatan	Hasil Kegiatan	Lokasi Output Kegiatan	Target Capaian Kinerja						Pagu Indikatif (Rp.)		Sumber Dana	Target Capaian Kinerja		Kebutuhan Dana/ Pagu Indikatif (Rp.)	
						Program		Keluaran Sub Kegiatan		Hasil Kegiatan					Tolok Ukur	Target		
						Sebelum	Sesudah	Sebelum	Sesudah	Sebelum	Sesudah	Sebelum						Sesudah
1.02.02.2.036	Investigasi Awal Kejadian Tidak Diharapkan (Kejadian Ikutan Pasca Imunisasi dan Pemberian Obat Massal)	Persentase Ketercapaian Faskes yang Menyelenggarakan Pelayanan untuk Upaya Kesehatan Masyarakat dan Upaya Kesehatan Perorangan	Jumlah Laporan Hasil Investigasi Awal Kejadian Tidak Diharapkan (Kejadian Ikutan Pasca Imunisasi dan Pemberian Obat Massal)	Tercapainya Fasilitas Kesehatan yang Penyediaan Layanan Kesehatan untuk UKM dan UKP Sesuai Standar	Kab. Purworejo, Purwodadi, Semua Kelurahan		100 %		1 Laporan		1 Unit	0	24,900,000	DAK Non Fisik-BOKKB-BOK	Persentase Ketercapaian Faskes yang Menyelenggarakan Pelayanan untuk Upaya Kesehatan Masyarakat dan Upaya Kesehatan Perorangan	100 %	24,900,000	
TOTAL												968,986,273	2,005,574,422			1,660,077,820		

**Perubahan Program dan Kegiatan Perangkat Daerah
Kabupaten Purworejo
Tahun 2023**

Unit Organisasi : 1.02.0.00.0.00.01.0000 DINAS KESEHATAN
Sub Unit Organisasi : 1.02.0.00.0.00.01.0027 PUSKESMAS BANYUASIN LOANO

Kode	Urusan/ Bidang Urusan/ Program/ Kegiatan/ Sub Kegiatan	Indikator Kinerja			Rencana Tahun 2023								Catatan Penting	Prakiraan Maju Rencana Tahun 2024						
		Capaian Program	Keluaran Sub Kegiatan	Hasil Kegiatan	Lokasi Output Kegiatan	Target Capaian Kinerja						Pagu Indikatif (Rp.)		Sumber Dana	Target Capaian Kinerja		Kebutuhan Dana/ Pagu Indikatif (Rp.)			
						Program		Keluaran Sub Kegiatan		Hasil Kegiatan					Tolok Ukur	Target				
						Sebelum	Sesudah	Sebelum	Sesudah	Sebelum	Sesudah	Sebelum						Sesudah		
1		URUSAN PEMERINTAHAN WAJIB YANG BERKAITAN DENGAN PELAYANAN DASAR																		
1	02	URUSAN PEMERINTAHAN BIDANG KESEHATAN																		
1	02	01	PROGRAM PENUNJANG URUSAN PEMERINTAHAN DAERAH KABUPATEN/KOTA																	
1	02	01	2.1 0	Peningkatan Pelayanan BLUD																
1	02	01	2.1 01	Pelayanan dan Penunjang Pelayanan BLUD	Persentase Pelaksanaan Penunjang Urusan Pemerintahan Daerah Kabupaten	Jumlah BLUD yang Menyediakan Pelayanan dan Penunjang Pelayanan	Terlayannya BLUD	Kab. Purworejo, Semua Kecamatan, Semua Kelurahan	100%	100 %	1 Unit Kerja	1 Unit Kerja	100%	100 %	921,297,033	1,144,831,347	Pendapatan dari BLUD	Persentase Pelaksanaan Penunjang Urusan Pemerintahan Daerah Kabupaten	100 %	1,013,426,736
1	02	02	PROGRAM PEMENUHAN UPAYA KESEHATAN PERORANGAN DAN UPAYA KESEHATAN MASYARAKAT																	
1	02	02	2.0 1	Penyediaan Fasilitas Pelayanan Kesehatan untuk UKM dan UKP Kewenangan Daerah Kabupaten/Kota																
1	02	02	2.0 20	Pemeliharaan Rutin dan Berkala Alat Kesehatan/Alat Penunjang Medik Fasilitas Pelayanan Kesehatan	Persentase Ketercapaian Faskes yang Menyelenggarakan Pelayanan untuk Upaya Kesehatan Masyarakat dan Upaya Kesehatan Perorangan	Jumlah Alat Kesehatan/Alat Penunjang Medik Fasilitas Layanan Kesehatan yang Terpelihara Sesuai Standar	Tercapainya Fasilitas Kesehatan dan Lembaga yang Mendukung Fasilitas Pelayanan Kesehatan untuk Upaya Kesehatan Masyarakat dan Upaya Kesehatan Perorangan Sesuai Standar	Kab. Purworejo, Loano, Banyuasin Kembaran	100 %		12 Unit		1 Unit	0	6,095,960	DAK Non Fisik-BOKKB-BOK	Persentase Ketercapaian Faskes yang Menyelenggarakan Pelayanan untuk Upaya Kesehatan Masyarakat dan Upaya Kesehatan Perorangan	100 %	6,095,960	
1	02	02	2.0 2	Penyediaan Layanan Kesehatan untuk UKM dan UKP Rujukan Tingkat Daerah Kabupaten/Kota																
1	02	02	2.0 01	Pengelolaan Pelayanan Kesehatan Ibu Hamil	Persentase Ketercapaian Faskes yang Menyelenggarakan Pelayanan untuk Upaya Kesehatan Masyarakat dan Upaya Kesehatan Perorangan	Jumlah Ibu Hamil yang Mendapatkan Pelayanan Kesehatan Sesuai Standar	Tercapainya Fasilitas Kesehatan dan Lembaga yang Mendukung Fasilitas Pelayanan Kesehatan untuk Upaya Kesehatan Masyarakat dan Upaya Kesehatan Perorangan Sesuai Standar	Kab. Purworejo, Loano, Banyuasin Kembaran	100 %		173 Orang		1 Unit	0	74,131,366	DAK Non Fisik-BOKKB-BOK	Persentase Ketercapaian Faskes yang Menyelenggarakan Pelayanan untuk Upaya Kesehatan Masyarakat dan Upaya Kesehatan Perorangan	100 %	74,131,366	

**Perubahan Program dan Kegiatan Perangkat Daerah
Kabupaten Purworejo
Tahun 2023**

Unit Organisasi : 1.02.0.00.0.00.01.0000 DINAS KESEHATAN

Sub Unit Organisasi : 1.02.0.00.0.00.01.0027 PUSKESMAS BANYUASIN LOANO

Kode	Urusan/ Bidang Urusan/ Program/ Kegiatan/ Sub Kegiatan	Indikator Kinerja			Rencana Tahun 2023								Catatan Penting	Prakiraan Maju Rencana Tahun 2024				
		Capaian Program	Keluaran Sub Kegiatan	Hasil Kegiatan	Lokasi Output Kegiatan	Target Capaian Kinerja						Pagu Indikatif (Rp.)		Sumber Dana	Target Capaian Kinerja		Kebutuhan Dana/ Pagu Indikatif (Rp.)	
						Program		Keluaran Sub Kegiatan		Hasil Kegiatan					Tolok Ukur	Target		
						Sebelum	Sesudah	Sebelum	Sesudah	Sebelum	Sesudah	Sebelum						Sesudah
1.02.02.2.04	Pengelolaan Pelayanan Kesehatan Balita	Persentase Ketercapaian Faskes yang Menyelenggarakan Pelayanan untuk Upaya Kesehatan Masyarakat dan Upaya Kesehatan Perorangan	Jumlah Balita yang Mendapatkan Pelayanan Kesehatan Sesuai Standar	Tercapainya Fasilitas Kesehatan dan Lembaga yang Mendukung Fasilitas Pelayanan Kesehatan untuk Upaya Kesehatan Masyarakat dan Upaya Kesehatan Perorangan Sesuai Standar	Kab. Purworejo, Loano, Banyuasin Kembaran		100 %		961 Orang		1 Unit	0	1,250,000	DAK Non Fisik-BOKKB-BOK	Persentase Ketercapaian Faskes yang Menyelenggarakan Pelayanan untuk Upaya Kesehatan Masyarakat dan Upaya Kesehatan Perorangan	100 %	1,250,000	
1.02.02.2.05	Pengelolaan Pelayanan Kesehatan pada Usia Pendidikan Dasar	Persentase Ketercapaian Faskes yang Menyelenggarakan Pelayanan untuk Upaya Kesehatan Masyarakat dan Upaya Kesehatan Perorangan	Jumlah Anak Usia Pendidikan Dasar yang Mendapatkan Pelayanan Kesehatan Sesuai Standar	Tercapainya Fasilitas Kesehatan dan Lembaga yang Mendukung Fasilitas Pelayanan Kesehatan untuk Upaya Kesehatan Masyarakat dan Upaya Kesehatan Perorangan Sesuai Standar	Kab. Purworejo, Loano, Banyuasin Kembaran		100 %		1974 Orang		1 Unit	0	3,840,000	DAK Non Fisik-BOKKB-BOK	Persentase Ketercapaian Faskes yang Menyelenggarakan Pelayanan untuk Upaya Kesehatan Masyarakat dan Upaya Kesehatan Perorangan	100 %	3,840,000	
1.02.02.2.06	Pengelolaan Pelayanan Kesehatan pada Usia Produktif	Persentase Ketercapaian Faskes yang Menyelenggarakan Pelayanan untuk Upaya Kesehatan Masyarakat dan Upaya Kesehatan Perorangan	Jumlah Penduduk Usia Produktif yang Mendapatkan Pelayanan Kesehatan Sesuai Standar	Tercapainya Fasilitas Kesehatan dan Lembaga yang Mendukung Fasilitas Pelayanan Kesehatan untuk Upaya Kesehatan Masyarakat dan Upaya Kesehatan Perorangan Sesuai Standar	Kab. Purworejo, Loano, Banyuasin Kembaran		100 %		8160 Orang		1 Unit	0	3,195,000	DAK Non Fisik-BOKKB-BOK	Persentase Ketercapaian Faskes yang Menyelenggarakan Pelayanan untuk Upaya Kesehatan Masyarakat dan Upaya Kesehatan Perorangan	100 %	3,195,000	
1.02.02.2.07	Pengelolaan Pelayanan Kesehatan pada Usia Lanjut	Persentase Ketercapaian Faskes yang Menyelenggarakan Pelayanan untuk Upaya Kesehatan Masyarakat dan Upaya Kesehatan Perorangan	Jumlah Penduduk Usia Lanjut yang Mendapatkan Pelayanan Kesehatan Sesuai Standar	Tercapainya Fasilitas Kesehatan dan Lembaga yang Mendukung Fasilitas Pelayanan Kesehatan untuk Upaya Kesehatan Masyarakat dan Upaya Kesehatan Perorangan Sesuai Standar	Kab. Purworejo, Loano, Banyuasin Kembaran		100 %		1898 Orang		1 Unit	0	26,933,060	DAK Non Fisik-BOKKB-BOK	Persentase Ketercapaian Faskes yang Menyelenggarakan Pelayanan untuk Upaya Kesehatan Masyarakat dan Upaya Kesehatan Perorangan	100 %	26,933,060	

**Perubahan Program dan Kegiatan Perangkat Daerah
Kabupaten Purworejo
Tahun 2023**

Unit Organisasi : 1.02.0.00.0.00.01.0000 DINAS KESEHATAN

Sub Unit Organisasi : 1.02.0.00.0.00.01.0027 PUSKESMAS BANYUASIN LOANO

Kode	Urusan/ Bidang Urusan/ Program/ Kegiatan/ Sub Kegiatan	Indikator Kinerja			Rencana Tahun 2023								Catatan Penting	Prakiraan Maju Rencana Tahun 2024				
		Capaian Program	Keluaran Sub Kegiatan	Hasil Kegiatan	Lokasi Output Kegiatan	Target Capaian Kinerja						Pagu Indikatif (Rp.)		Sumber Dana	Target Capaian Kinerja		Kebutuhan Dana/ Pagu Indikatif (Rp.)	
						Program		Keluaran Sub Kegiatan		Hasil Kegiatan					Tolok Ukur	Target		
						Sebelum	Sesudah	Sebelum	Sesudah	Sebelum	Sesudah	Sebelum						Sesudah
1.02.02.2.010	Pengelolaan Pelayanan Kesehatan Orang dengan Gangguan Jiwa Berat	Persentase Ketercapaian Faskes yang Menyenggarakan Pelayanan untuk Upaya Kesehatan Masyarakat dan Upaya Kesehatan Perorangan	Jumlah Orang yang Mendapatkan Pelayanan Kesehatan Orang dengan Gangguan Jiwa Berat Sesuai Standar	Tercapainya Fasilitas Kesehatan dan Lembaga yang Mendukung Fasilitas Pelayanan Kesehatan untuk Upaya Kesehatan Masyarakat dan Upaya Kesehatan Perorangan Sesuai Standar	Kab. Purworejo, Loano, Banyuasin Kembaran		100 %		101 Orang		1 Unit	0	4,350,027	DAK Non Fisik-BOKKB-BOK		Persentase Ketercapaian Faskes yang Menyenggarakan Pelayanan untuk Upaya Kesehatan Masyarakat dan Upaya Kesehatan Perorangan	100 %	4,350,027
1.02.02.2.011	Pengelolaan Pelayanan Kesehatan Orang Terduga Tuberkulosis	Persentase Ketercapaian Faskes yang Menyenggarakan Pelayanan untuk Upaya Kesehatan Masyarakat dan Upaya Kesehatan Perorangan	Jumlah Orang Terduga Menderita Tuberkulosis yang Mendapatkan Pelayanan Sesuai Standar	Tercapainya Fasilitas Kesehatan dan Lembaga yang Mendukung Fasilitas Pelayanan Kesehatan untuk Upaya Kesehatan Masyarakat dan Upaya Kesehatan Perorangan Sesuai Standar	Kab. Purworejo, Loano, Banyuasin Kembaran		100 %		164 Orang		1 Unit	0	25,500,060	DAK Non Fisik-BOKKB-BOK		Persentase Ketercapaian Faskes yang Menyenggarakan Pelayanan untuk Upaya Kesehatan Masyarakat dan Upaya Kesehatan Perorangan	100 %	25,500,060
1.02.02.2.012	Pengelolaan Pelayanan Kesehatan Orang dengan Risiko Terinfeksi HIV	Persentase Ketercapaian Faskes yang Menyenggarakan Pelayanan untuk Upaya Kesehatan Masyarakat dan Upaya Kesehatan Perorangan	Jumlah Orang Terduga Menderita HIV yang Mendapatkan Pelayanan Sesuai Standar	Tercapainya Fasilitas Kesehatan dan Lembaga yang Mendukung Fasilitas Pelayanan Kesehatan untuk Upaya Kesehatan Masyarakat dan Upaya Kesehatan Perorangan Sesuai Standar	Kab. Purworejo, Loano, Banyuasin Kembaran		100 %		203 Orang		1 Unit	0	850,002	DAK Non Fisik-BOKKB-BOK		Persentase Ketercapaian Faskes yang Menyenggarakan Pelayanan untuk Upaya Kesehatan Masyarakat dan Upaya Kesehatan Perorangan	100 %	850,002
1.02.02.2.015	Pengelolaan Pelayanan Kesehatan Gizi Masyarakat	Persentase Ketercapaian Faskes yang Menyenggarakan Pelayanan untuk Upaya Kesehatan Masyarakat dan Upaya Kesehatan Perorangan	Jumlah Dokumen Hasil Pengelolaan Pelayanan Kesehatan Gizi Masyarakat	Tercapainya Fasilitas Kesehatan dan Lembaga yang Mendukung Fasilitas Pelayanan Kesehatan untuk Upaya Kesehatan Masyarakat dan Upaya Kesehatan Perorangan Sesuai Standar	Kab. Purworejo, Loano, Banyuasin Kembaran		100 %		1 Dokumen		1 Unit	0	138,025,864	DAK Non Fisik-BOKKB-BOK		Persentase Ketercapaian Faskes yang Menyenggarakan Pelayanan untuk Upaya Kesehatan Masyarakat dan Upaya Kesehatan Perorangan	100 %	138,025,864

**Perubahan Program dan Kegiatan Perangkat Daerah
Kabupaten Purworejo
Tahun 2023**

Unit Organisasi : 1.02.0.00.0.00.01.0000 DINAS KESEHATAN

Sub Unit Organisasi : 1.02.0.00.0.00.01.0027 PUSKESMAS BANYUASIN LOANO

Kode	Urusan/ Bidang Urusan/ Program/ Kegiatan/ Sub Kegiatan	Indikator Kinerja			Rencana Tahun 2023								Catatan Penting	Prakiraan Maju Rencana Tahun 2024				
		Capaian Program	Keluaran Sub Kegiatan	Hasil Kegiatan	Lokasi Output Kegiatan	Target Capaian Kinerja						Pagu Indikatif (Rp.)		Sumber Dana	Target Capaian Kinerja		Kebutuhan Dana/ Pagu Indikatif (Rp.)	
						Program		Keluaran Sub Kegiatan		Hasil Kegiatan					Tolok Ukur	Target		
						Sebelum	Sesudah	Sebelum	Sesudah	Sebelum	Sesudah	Sebelum						Sesudah
1.02.02.2.016	Pengelolaan Pelayanan Kesehatan Kerja dan Olahraga	Persentase Ketercapaian Faskes yang Menyelenggarakan Pelayanan untuk Upaya Kesehatan Masyarakat dan Upaya Kesehatan Perorangan	Jumlah Dokumen Hasil Pengelolaan Pelayanan Kesehatan Kerja dan Olahraga	Tercapainya Fasilitas Kesehatan dan Lembaga yang Mendukung Fasilitas Pelayanan Kesehatan untuk Upaya Kesehatan Masyarakat dan Upaya Kesehatan Perorangan Sesuai Standar	Kab. Purworejo, Loano, Banyuasin Kembaran		100 %		1 Dokumen		1 Unit		0	1,039,500	DAK Non Fisik-BOKKB-BOK	Persentase Ketercapaian Faskes yang Menyelenggarakan Pelayanan untuk Upaya Kesehatan Masyarakat dan Upaya Kesehatan Perorangan	100 %	1,039,500
1.02.02.2.017	Pengelolaan Pelayanan Kesehatan Lingkungan	Persentase Ketercapaian Faskes yang Menyelenggarakan Pelayanan untuk Upaya Kesehatan Masyarakat dan Upaya Kesehatan Perorangan	Jumlah Dokumen Hasil Pengelolaan Pelayanan Kesehatan Lingkungan	Tercapainya Fasilitas Kesehatan dan Lembaga yang Mendukung Fasilitas Pelayanan Kesehatan untuk Upaya Kesehatan Masyarakat dan Upaya Kesehatan Perorangan Sesuai Standar	Kab. Purworejo, Loano, Banyuasin Kembaran		100 %		1 Dokumen		1 Unit		0	4,520,007	DAK Non Fisik-BOKKB-BOK	Persentase Ketercapaian Faskes yang Menyelenggarakan Pelayanan untuk Upaya Kesehatan Masyarakat dan Upaya Kesehatan Perorangan	100 %	4,520,007
1.02.02.2.020	Pengelolaan Surveilans Kesehatan	Persentase Ketercapaian Faskes yang Menyelenggarakan Pelayanan untuk Upaya Kesehatan Masyarakat dan Upaya Kesehatan Perorangan	Jumlah Dokumen Hasil Pengelolaan Surveilans Kesehatan	Tercapainya Fasilitas Kesehatan dan Lembaga yang Mendukung Fasilitas Pelayanan Kesehatan untuk Upaya Kesehatan Masyarakat dan Upaya Kesehatan Perorangan Sesuai Standar	Kab. Purworejo, Loano, Banyuasin Kembaran		100 %		1 Dokumen		1 Unit		0	2,900,018	DAK Non Fisik-BOKKB-BOK	Persentase Ketercapaian Faskes yang Menyelenggarakan Pelayanan untuk Upaya Kesehatan Masyarakat dan Upaya Kesehatan Perorangan	100 %	2,900,018
1.02.02.2.022	Pengelolaan Pelayanan Kesehatan Jiwa dan NAPZA	Persentase Ketercapaian Faskes yang Menyelenggarakan Pelayanan untuk Upaya Kesehatan Masyarakat dan Upaya Kesehatan Perorangan	Jumlah Penyalahguna NAPZA yang Mendapatkan Pelayanan Kesehatan	Tercapainya Fasilitas Kesehatan dan Lembaga yang Mendukung Fasilitas Pelayanan Kesehatan untuk Upaya Kesehatan Masyarakat dan Upaya Kesehatan Perorangan Sesuai Standar	Kab. Purworejo, Loano, Banyuasin Kembaran		100 %		20 Orang		1 Unit		0	360,000	DAK Non Fisik-BOKKB-BOK	Persentase Ketercapaian Faskes yang Menyelenggarakan Pelayanan untuk Upaya Kesehatan Masyarakat dan Upaya Kesehatan Perorangan	100 %	360,000

**Perubahan Program dan Kegiatan Perangkat Daerah
Kabupaten Purworejo
Tahun 2023**

Unit Organisasi : 1.02.0.00.0.00.01.0000 DINAS KESEHATAN

Sub Unit Organisasi : 1.02.0.00.0.00.01.0027 PUSKESMAS BANYUASIN LOANO

Kode	Urusan/ Bidang Urusan/ Program/ Kegiatan/ Sub Kegiatan	Indikator Kinerja			Rencana Tahun 2023								Catatan Penting	Prakiraan Maju Rencana Tahun 2024				
		Capaian Program	Keluaran Sub Kegiatan	Hasil Kegiatan	Lokasi Output Kegiatan	Target Capaian Kinerja						Pagu Indikatif (Rp.)		Sumber Dana	Target Capaian Kinerja		Kebutuhan Dana/ Pagu Indikatif (Rp.)	
						Program		Keluaran Sub Kegiatan		Hasil Kegiatan					Tolok Ukur	Target		
						Sebelum	Sesudah	Sebelum	Sesudah	Sebelum	Sesudah	Sebelum						Sesudah
1.02.02.2.025	Pelayanan Kesehatan Penyakit Menular dan Tidak Menular	Persentase Ketercapaian Faskes yang Menyenggarakan Pelayanan untuk Upaya Kesehatan Masyarakat dan Upaya Kesehatan Perorangan	Jumlah Dokumen Hasil Pelayanan Kesehatan Penyakit Menular dan Tidak Menular	Tercapainya Fasilitas Kesehatan dan Lembaga yang Mendukung Fasilitas Pelayanan Kesehatan untuk Upaya Kesehatan Masyarakat dan Upaya Kesehatan Perorangan Sesuai Standar	Kab. Purworejo, Loano, Banyuasin Kembaran		100 %		1 Dokumen		1 Unit	0	97,165,331	DAK Non Fisik-BOKKB-BOK	Persentase Ketercapaian Faskes yang Menyenggarakan Pelayanan untuk Upaya Kesehatan Masyarakat dan Upaya Kesehatan Perorangan	100 %	97,165,331	
1.02.02.2.028	Pengambilan dan Pengiriman Spesimen Penyakit Potensial KLB ke Laboratorium Rujukan/Nasional	Persentase Ketercapaian Faskes yang Menyenggarakan Pelayanan untuk Upaya Kesehatan Masyarakat dan Upaya Kesehatan Perorangan	Jumlah Spesimen Penyakit Potensial Kejadian Luar Biasa (KLB) ke Laboratorium Rujukan/Nasional yang Didistribusikan	Tercapainya Fasilitas Kesehatan dan Lembaga yang Mendukung Fasilitas Pelayanan Kesehatan untuk Upaya Kesehatan Masyarakat dan Upaya Kesehatan Perorangan Sesuai Standar	Kab. Purworejo, Loano, Banyuasin Kembaran		100 %		20 Paket		1 Unit	0	2,500,000	DAK Non Fisik-BOKKB-BOK	Persentase Ketercapaian Faskes yang Menyenggarakan Pelayanan untuk Upaya Kesehatan Masyarakat dan Upaya Kesehatan Perorangan	100 %	2,500,000	
1.02.02.2.033	Operasional Pelayanan Puskesmas	Persentase Ketercapaian Faskes yang Menyenggarakan Pelayanan untuk Upaya Kesehatan Masyarakat dan Upaya Kesehatan Perorangan	Jumlah Dokumen Operasional Pelayanan Puskesmas	Tercapainya Fasilitas Kesehatan dan Lembaga yang Mendukung Fasilitas Pelayanan Kesehatan untuk Upaya Kesehatan Masyarakat dan Upaya Kesehatan Perorangan Sesuai Standar	Kab. Purworejo, Loano, Banyuasin Kembaran		100 %		1 Dokumen		1 Unit	0	119,522,000	DAK Non Fisik-BOKKB-BOK	Persentase Ketercapaian Faskes yang Menyenggarakan Pelayanan untuk Upaya Kesehatan Masyarakat dan Upaya Kesehatan Perorangan	100 %	119,522,000	
1.02.02.2.036	Investigasi Awal Kejadian Tidak Diharapkan (Kejadian Ikutan Pasca Imunisasi dan Pemberian Obat Massal)	Persentase Ketercapaian Faskes yang Menyenggarakan Pelayanan untuk Upaya Kesehatan Masyarakat dan Upaya Kesehatan Perorangan	Jumlah Laporan Hasil Investigasi Awal Kejadian Tidak Diharapkan (Kejadian Ikutan Pasca Imunisasi dan Pemberian Obat Massal)	Tercapainya Fasilitas Kesehatan dan Lembaga yang Mendukung Fasilitas Pelayanan Kesehatan untuk Upaya Kesehatan Masyarakat dan Upaya Kesehatan Perorangan Sesuai Standar	Kab. Purworejo, Loano, Banyuasin Kembaran		100 %		1 Laporan		1 Unit	0	1,450,009	DAK Non Fisik-BOKKB-BOK	Persentase Ketercapaian Faskes yang Menyenggarakan Pelayanan untuk Upaya Kesehatan Masyarakat dan Upaya Kesehatan Perorangan	100 %	1,450,009	

**Perubahan Program dan Kegiatan Perangkat Daerah
Kabupaten Purworejo
Tahun 2023**

Unit Organisasi : 1.02.0.00.0.00.01.0000 DINAS KESEHATAN
Sub Unit Organisasi : 1.02.0.00.0.00.01.0027 PUSKESMAS BANYUASIN LOANO

Kode	Urusan/ Bidang Urusan/ Program/ Kegiatan/ Sub Kegiatan	Indikator Kinerja			Rencana Tahun 2023								Catatan Penting	Prakiraan Maju Rencana Tahun 2024					
		Capaian Program	Keluaran Sub Kegiatan	Hasil Kegiatan	Lokasi Output Kegiatan	Target Capaian Kinerja						Pagu Indikatif (Rp.)		Sumber Dana	Target Capaian Kinerja		Kebutuhan Dana/ Pagu Indikatif (Rp.)		
						Program		Keluaran Sub Kegiatan		Hasil Kegiatan					Tolok Ukur	Target			
						Sebelum	Sesudah	Sebelum	Sesudah	Sebelum	Sesudah	Sebelum						Sesudah	
1.02.02.2.02.42	Pengelolaan pelayanan kesehatan Malaria	Persentase Ketercapaian Faskes yang Menyelenggarakan Pelayanan untuk Upaya Kesehatan Masyarakat dan Upaya Kesehatan Perorangan	Jumlah orang yang mendapatkan pelayanan kesehatan malaria	Tercapainya Fasilitas Kesehatan dan Lembaga yang Mendukung Fasilitas Pelayanan Kesehatan untuk Upaya Kesehatan Masyarakat dan Upaya Kesehatan Perorangan Sesuai Standar	Kab. Purworejo, Loano, Banyuasin Kembaran		100 %		3 Orang		1 Unit		0	19,950,000	DAK Non Fisik-BOKKB-BOK		Persentase Ketercapaian Faskes yang Menyelenggarakan Pelayanan untuk Upaya Kesehatan Masyarakat dan Upaya Kesehatan Perorangan	100 %	19,950,000
1.02.05	PROGRAM PEMBERDAYAAN MASYARAKAT BIDANG KESEHATAN												0	53,520,000			53,520,000		
1.02.05.2.03	Pengembangan dan Pelaksanaan Upaya Kesehatan Bersumber Daya Masyarakat (UKBM) Tingkat Daerah Kabupaten/Kota												0	53,520,000			53,520,000		
1.02.05.2.03.01	Bimbingan Teknis dan Supervisi Pengembangan dan Pelaksanaan Upaya Kesehatan Bersumber Daya Masyarakat (UKBM)	Persentase Desa Siaga Aktif Mandiri	Jumlah Dokumen Hasil Bimbingan Teknis dan Supervisi Upaya Kesehatan Bersumber Daya Masyarakat (UKBM)	Tercapainya Jumlah Posyandu Aktif	Kab. Purworejo, Loano, Banyuasin Kembaran		35%		1 Dokumen		133 Desa		0	53,520,000	DAK Non Fisik-BOKKB-BOK				53,520,000
TOTAL													921,297,033	1,731,929,551			1,600,524,940		

**Perubahan Program dan Kegiatan Perangkat Daerah
Kabupaten Purworejo
Tahun 2023**

Unit Organisasi : 1.02.0.00.0.00.01.0000 DINAS KESEHATAN
Sub Unit Organisasi : 1.02.0.00.0.00.01.0029 RSUD R.A.A TJOKRONEGORO

Kode	Urusan/ Bidang Urusan/ Program/ Kegiatan/ Sub Kegiatan	Indikator Kinerja			Rencana Tahun 2023								Catatan Penting	Prakiraan Maju Rencana Tahun 2024						
		Capaian Program	Keluaran Sub Kegiatan	Hasil Kegiatan	Lokasi Output Kegiatan	Target Capaian Kinerja				Pagu Indikatif (Rp.)		Sumber Dana		Target Capaian Kinerja		Kebutuhan Dana/ Pagu Indikatif (Rp.)				
						Program		Keluaran Sub Kegiatan						Hasil Kegiatan			Tolok Ukur	Target		
						Sebelum	Sesudah	Sebelum	Sesudah	Sebelum	Sesudah			Sebelum	Sesudah					
1		URUSAN PEMERINTAHAN WAJIB YANG BERKAITAN DENGAN PELAYANAN DASAR																		
1	02		URUSAN PEMERINTAHAN BIDANG KESEHATAN											49,371,601,018	54,615,150,763		0			
1	02	01	PROGRAM PENUNJANG URUSAN PEMERINTAHAN DAERAH KABUPATEN/KOTA											46,898,657,718	51,836,834,963		0			
1	02	01	2.1 0	Peningkatan Pelayanan BLUD											46,898,657,718	51,836,834,963		0		
1	02	01	2.1 01	Pelayanan dan Penunjang Pelayanan BLUD	Persentase Pelaksanaan Penunjang Urusan Pemerintahan Daerah Kabupaten	Jumlah BLUD yang Menyediakan Pelayanan dan Penunjang Pelayanan	Terlayannya BLUD	Kab. Purworejo, Semua Kecamatan, Semua Kelurahan	100 %	100 %	1 Unit Kerja	1 Unit Kerja	100 %	100 %	46,898,657,718	51,836,834,963	Pendapatan dari BLUD	Persentase Pelaksanaan Penunjang Urusan Pemerintahan Daerah Kabupaten	100 %	0
1	02	02		PROGRAM PEMENUHAN UPAYA KESEHATAN PERORANGAN DAN UPAYA KESEHATAN MASYARAKAT											0	0		0		
1	02	02	2.0 1	Penyediaan Fasilitas Pelayanan Kesehatan untuk UKM dan UKP Kewenangan Daerah Kabupaten/Kota											0	0		0		
1	02	02	2.0 14	Pengadaan Alat Kesehatan/Alat Penunjang Medik Fasilitas Pelayanan Kesehatan	Persentase Ketercapaian Faskes yang Menyelenggarakan Pelayanan untuk Upaya Kesehatan Masyarakat dan Upaya Kesehatan Perorangan	Jumlah pengadaan Alat Kesehatan/Alat Penunjang Medik Fasilitas Pelayanan Kesehatan	Faskes yang Memiliki Fasilitas Pelayanan untuk Upaya Kesehatan Masyarakat dan Upaya Kesehatan Perorangan Sesuai Standar	Kab. Purworejo, Semua Kecamatan, Semua Kelurahan	100 %	100 %	0 paket	0 paket	29 faskes	29 faskes	0	0	DAK Fisik-Bidang Kesehatan dan KB-Reguler-Pelayanan Kesehatan Dasar	Persentase Ketercapaian Faskes yang Menyelenggarakan Pelayanan untuk Upaya Kesehatan Masyarakat dan Upaya Kesehatan Perorangan	100 %	0
1	02	02	2.0 1	Penyediaan Fasilitas Pelayanan Kesehatan untuk UKM dan UKP Kewenangan Daerah Kabupaten/Kota											1,722,943,300	2,028,315,800		0		
1	02	02	2.0 14	Pengadaan Alat Kesehatan/Alat Penunjang Medik Fasilitas Pelayanan Kesehatan	Persentase Ketercapaian Faskes yang Menyelenggarakan Pelayanan untuk Upaya Kesehatan Masyarakat dan Upaya Kesehatan Perorangan	Jumlah Alat Kesehatan/Alat Penunjang Medik Fasilitas Pelayanan Kesehatan yang Disediakan	Tercapainya Fasilitas Kesehatan dan Lembaga yang Mendukung Fasilitas Pelayanan Kesehatan untuk Upaya Kesehatan Masyarakat dan Upaya Kesehatan Perorangan Sesuai Standar	Kab. Purworejo, Semua Kecamatan, Semua Kelurahan	100%	100 %	4 Unit	7 Unit	7 Unit	7 Unit	1,722,943,300	2,028,315,800	DBH Cukai Hasil Tembakau (CHT)	Persentase Ketercapaian Faskes yang Menyelenggarakan Pelayanan untuk Upaya Kesehatan Masyarakat dan Upaya Kesehatan Perorangan	100 %	0
1	02	02	2.0 2	Penyediaan Layanan Kesehatan untuk UKM dan UKP Rujukan Tingkat Daerah Kabupaten/Kota											750,000,000	750,000,000		0		
1	02	02	2.0 32	Operasional Pelayanan Rumah Sakit	Persentase Ketercapaian Faskes yang Menyelenggarakan Pelayanan untuk Upaya Kesehatan Masyarakat dan Upaya Kesehatan Perorangan	Jumlah Dokumen Operasional Pelayanan Rumah Sakit	Tercapainya Fasilitas Kesehatan yang Penyediaan Layanan Kesehatan untuk UKM dan UKP Sesuai Standar	Kab. Purworejo, Semua Kecamatan, Semua Kelurahan	100 %	100 %	1 Dokumen	1 Dokumen	29 Unit	29 Unit	750,000,000	750,000,000	Dana Transfer Umum-Dana Alokasi Umum	Persentase Ketercapaian Faskes yang Menyelenggarakan Pelayanan untuk Upaya Kesehatan Masyarakat dan Upaya Kesehatan Perorangan	100 %	0
TOTAL													49,371,601,018	54,615,150,763		0				

**Perubahan Program dan Kegiatan Perangkat Daerah
Kabupaten Purworejo
Tahun 2023**

Unit Organisasi : 1.02.0.00.0.00.01.0000 DINAS KESEHATAN
Sub Unit Organisasi : 1.02.0.00.0.00.01.0030 RSUD DR. TJITROWARDOJO

Kode	Urusan/ Bidang Urusan/ Program/ Kegiatan/ Sub Kegiatan	Indikator Kinerja			Rencana Tahun 2023								Catatan Penting	Prakiraan Maju Rencana Tahun 2024							
		Capaian Program	Keluaran Sub Kegiatan	Hasil Kegiatan	Lokasi Output Kegiatan	Target Capaian Kinerja				Pagu Indikatif (Rp.)		Sumber Dana		Target Capaian Kinerja		Kebutuhan Dana/ Pagu Indikatif (Rp.)					
						Program		Keluaran Sub Kegiatan		Hasil Kegiatan				Sebelum	Sesudah		Tolok Ukur	Target			
						Sebelum	Sesudah	Sebelum	Sesudah	Sebelum	Sesudah										
1		URUSAN PEMERINTAHAN WAJIB YANG BERKAITAN DENGAN PELAYANAN DASAR																			
1	02	URUSAN PEMERINTAHAN BIDANG KESEHATAN												156,012,221,100	124,996,283,100		204,512,221,100				
1	02	01	PROGRAM PENUNJANG URUSAN PEMERINTAHAN DAERAH KABUPATEN/KOTA												155,408,938,000	124,393,000,000		155,408,938,000			
1	02	01	2.1 0	Peningkatan Pelayanan BLUD												155,408,938,000	124,393,000,000		155,408,938,000		
1	02	01	2.1 0	01	Pelayanan dan Penunjang Pelayanan BLUD	Persentase Pelaksanaan Penunjang Urusan Pemerintahan Daerah Kabupaten	Jumlah BLUD yang Menyediakan Pelayanan dan Penunjang Pelayanan	Terlayannya BLUD	Kab. Purworejo, Purworejo, Doplang	100 %	100 %	1 Unit Kerja	1 Unit Kerja	100 %	100 %	155,408,938,000	124,393,000,000	Pendapatan dari BLUD	Persentase Pelaksanaan Penunjang Urusan Pemerintahan Daerah Kabupaten	100 %	155,408,938,000
1	02	02	PROGRAM PEMENUHAN UPAYA KESEHATAN PERORANGAN DAN UPAYA KESEHATAN MASYARAKAT																		
1	02	02	2.0 1	Penyediaan Fasilitas Pelayanan Kesehatan untuk UKM dan UKP Kewenangan Daerah Kabupaten/Kota												0	0		0		
1	02	02	2.0 1	05	Pengembangan Rumah Sakit	Persentase Ketercapaian Faskes yang Menyelenggarakan Pelayanan untuk Upaya Kesehatan Masyarakat dan Upaya Kesehatan Perorangan	Jumlah Rumah Sakit yang dikembangkan	Faskes yang Memiliki Fasilitas Pelayanan untuk Upaya Kesehatan Masyarakat dan Upaya Kesehatan Perorangan Sesuai Standar	Kab. Purworejo, Purworejo, Doplang	100 %	100 %	1 paket	1 paket	29 faskes	29 faskes	0	0	Dana Transfer Khusus - Dana Alokasi Khusus Fisik			11,312,000,000
1	02	02	2.0 1	Penyediaan Fasilitas Pelayanan Kesehatan untuk UKM dan UKP Kewenangan Daerah Kabupaten/Kota												603,283,100	603,283,100		49,103,283,100		
1	02	02	2.0 1	12	Pengadaan Sarana Fasilitas Pelayanan Kesehatan	Persentase Ketercapaian Faskes yang Menyelenggarakan Pelayanan untuk Upaya Kesehatan Masyarakat dan Upaya Kesehatan Perorangan	Jumlah Sarana di Fasilitas Pelayanan Kesehatan yang Disediakan	Tercapainya Fasilitas Kesehatan dan Lembaga yang Mendukung Fasilitas Pelayanan Kesehatan untuk Upaya Kesehatan Masyarakat dan Upaya Kesehatan Perorangan Sesuai Standar	Kab. Purworejo, Semua Kecamatan, Semua Kelurahan	100 %	100 %	1 Unit	0 Unit	30 Unit	30 Unit	0	0	DBH Cukai Hasil Tembakau (CHT)	Persentase Ketercapaian Faskes yang Menyelenggarakan Pelayanan untuk Upaya Kesehatan Masyarakat dan Upaya Kesehatan Perorangan	100 %	5,000,000,000

**Perubahan Program dan Kegiatan Perangkat Daerah
Kabupaten Purworejo
Tahun 2023**

Unit Organisasi : 1.02.0.00.0.00.01.0000 DINAS KESEHATAN
Sub Unit Organisasi : 1.02.0.00.0.00.01.0030 RSUD DR. TJITROWARDOJO

Kode	Urusan/ Bidang Urusan/ Program/ Kegiatan/ Sub Kegiatan	Indikator Kinerja			Rencana Tahun 2023										Catatan Penting	Prakiraan Maju Rencana Tahun 2024		
		Capaian Program	Keluaran Sub Kegiatan	Hasil Kegiatan	Lokasi Output Kegiatan	Target Capaian Kinerja						Pagu Indikatif (Rp.)		Sumber Dana		Target Capaian Kinerja		Kebutuhan Dana/ Pagu Indikatif (Rp.)
						Program		Keluaran Sub Kegiatan		Hasil Kegiatan		Sebelum	Sesudah			Tolok Ukur	Target	
						Sebelum	Sesudah	Sebelum	Sesudah	Sebelum	Sesudah							
1.02.02.2.01.13	Pengadaan Prasarana dan Pendukung Fasilitas Pelayanan Kesehatan	Persentase Ketercapaian Faskes yang Menyenggarakan Pelayanan untuk Upaya Kesehatan Masyarakat dan Upaya Kesehatan Perorangan	Jumlah Prasarana Fasilitas Pelayanan Kesehatan yang Disediakan	Tercapainya Fasilitas Kesehatan dan Lembaga yang Mendukung Fasilitas Pelayanan Kesehatan untuk Upaya Kesehatan Masyarakat dan Upaya Kesehatan Perorangan Sesuai Standar	Kab. Purworejo, Semua Kecamatan, Semua Kelurahan	100 %	100 %	1 Unit	1 Unit	30 Unit	30 Unit	603,283,100	603,283,100	DBH Cukai Hasil Tembakau (CHT)	Persentase Ketercapaian Faskes yang Menyenggarakan Pelayanan untuk Upaya Kesehatan Masyarakat dan Upaya Kesehatan Perorangan	100 %	603,283,100	
1.02.02.2.01.14	Pengadaan Alat Kesehatan/Alat Penunjang Medik Fasilitas Pelayanan Kesehatan	Persentase Ketercapaian Faskes yang Menyenggarakan Pelayanan untuk Upaya Kesehatan Masyarakat dan Upaya Kesehatan Perorangan	Jumlah Alat Kesehatan/Alat Penunjang Medik Fasilitas Pelayanan Kesehatan yang Disediakan	Tercapainya Fasilitas Kesehatan dan Lembaga yang Mendukung Fasilitas Pelayanan Kesehatan untuk Upaya Kesehatan Masyarakat dan Upaya Kesehatan Perorangan Sesuai Standar	Kab. Purworejo, Purworejo, Dopleng	100 %	100 %	22 Unit	0 Unit	30 Unit	30 Unit	0	0	Dana Transfer Khusus - Dana Alokasi Khusus Fisik	Persentase Ketercapaian Faskes yang Menyenggarakan Pelayanan untuk Upaya Kesehatan Masyarakat dan Upaya Kesehatan Perorangan	100 %	43,500,000,000	
TOTAL												156,012,221,100	124,996,283,100			204,512,221,100		

**Perubahan Program dan Kegiatan Perangkat Daerah
Kabupaten Purworejo
Tahun 2023**

Unit Organisasi : 1.03.0.00.0.00.01.0000 DINAS PEKERJAAN UMUM DAN PENATAAN RUANG
Sub Unit Organisasi : 1.03.0.00.0.00.01.0000 DINAS PEKERJAAN UMUM DAN PENATAAN RUANG

Kode	Urusan/ Bidang Urusan/ Program/ Kegiatan/ Sub Kegiatan	Indikator Kinerja			Rencana Tahun 2023								Catatan Penting	Prakiraan Maju Rencana Tahun 2024							
		Capaian Program	Keluaran Sub Kegiatan	Hasil Kegiatan	Lokasi Output Kegiatan	Target Capaian Kinerja				Pagu Indikatif (Rp.)		Sumber Dana		Target Capaian Kinerja		Kebutuhan Dana/ Pagu Indikatif (Rp.)					
						Program		Keluaran Sub Kegiatan						Hasil Kegiatan			Tolok Ukur	Target			
						Sebelum	Sesudah	Sebelum	Sesudah	Sebelum	Sesudah			Sebelum	Sesudah						
1		URUSAN PEMERINTAHAN WAJIB YANG BERKAITAN DENGAN PELAYANAN DASAR																			
1	03		URUSAN PEMERINTAHAN BIDANG PEKERJAAN UMUM DAN PENATAAN RUANG														99,364,082,851	100,113,811,349		552,435,173,620	
1	03	01	PROGRAM PENUNJANG URUSAN PEMERINTAHAN DAERAH KABUPATEN/KOTA														15,035,147,599	14,468,328,597		16,701,426,000	
1	03	01	2.0 1	Perencanaan, Penganggaran, dan Evaluasi Kinerja Perangkat Daerah														344,684,240	300,212,240		417,342,000
1	03	01	2.0 1	01	Penyusunan Dokumen Perencanaan Perangkat Daerah	Persentase Pelaksanaan Penunjang Urusan Pemerintahan Daerah Kabupaten	Jumlah Dokumen Perencanaan Perangkat Daerah	Tersusunnya Dokumen Perencanaan, Penganggaran, dan Evaluasi Kinerja Perangkat Daerah	Kab. Purworejo, Semua Kecamatan, Semua Kelurahan	100 %	100 %	15 Dokumen	15 Dokumen	7 Dokumen	7 Dokumen	210,527,980	181,275,980	Dana Transfer Umum-Dana Alokasi Umum	Persentase Pelaksanaan Penunjang Urusan Pemerintahan Daerah Kabupaten	100 %	265,265,000
1	03	01	2.0 1	02	Koordinasi dan Penyusunan Dokumen RKA-SKPD	Persentase Pelaksanaan Penunjang Urusan Pemerintahan Daerah Kabupaten	Jumlah Dokumen RKA-SKPD dan Laporan Hasil Koordinasi Penyusunan Dokumen RKA-SKPD	Tersusunnya Dokumen Perencanaan, Penganggaran, dan Evaluasi Kinerja Perangkat Daerah	Kab. Purworejo, Semua Kecamatan, Semua Kelurahan	100 %	100 %	1 Dokumen	1 Dokumen	7 Dokumen	7 Dokumen	20,532,000	16,532,000	Dana Transfer Umum-Dana Alokasi Umum	Persentase Pelaksanaan Penunjang Urusan Pemerintahan Daerah Kabupaten	100 %	22,660,000
1	03	01	2.0 1	03	Koordinasi dan Penyusunan Dokumen Perubahan RKA-SKPD	Persentase Pelaksanaan Penunjang Urusan Pemerintahan Daerah Kabupaten	Jumlah Dokumen Perubahan RKA-SKPD dan Laporan Hasil Koordinasi Penyusunan Dokumen Perubahan RKA-SKPD	Tersusunnya Dokumen Perencanaan, Penganggaran, dan Evaluasi Kinerja Perangkat Daerah	Kab. Purworejo, Semua Kecamatan, Semua Kelurahan	100 %	100 %	1 Dokumen	1 Dokumen	7 Dokumen	7 Dokumen	20,098,200	17,098,200	Dana Transfer Umum-Dana Alokasi Umum	Persentase Pelaksanaan Penunjang Urusan Pemerintahan Daerah Kabupaten	100 %	24,200,000
1	03	01	2.0 1	04	Koordinasi dan Penyusunan DPA-SKPD	Persentase Pelaksanaan Penunjang Urusan Pemerintahan Daerah Kabupaten	Jumlah Dokumen DPA-SKPD dan Laporan Hasil Koordinasi Penyusunan Dokumen DPA-SKPD	Tersusunnya Dokumen Perencanaan, Penganggaran, dan Evaluasi Kinerja Perangkat Daerah	Kab. Purworejo, Semua Kecamatan, Semua Kelurahan	100 %	100 %	1 Dokumen	1 Dokumen	7 Dokumen	7 Dokumen	10,033,900	4,813,900	Dana Transfer Umum-Dana Alokasi Umum	Persentase Pelaksanaan Penunjang Urusan Pemerintahan Daerah Kabupaten	100 %	12,100,000
1	03	01	2.0 1	05	Koordinasi dan Penyusunan Perubahan DPA-SKPD	Persentase Pelaksanaan Penunjang Urusan Pemerintahan Daerah Kabupaten	Jumlah Dokumen Perubahan DPA-SKPD dan Laporan Hasil Koordinasi Penyusunan Dokumen Perubahan DPA-SKPD	Tersusunnya Dokumen Perencanaan, Penganggaran, dan Evaluasi Kinerja Perangkat Daerah	Kab. Purworejo, Semua Kecamatan, Semua Kelurahan	100 %	100 %	1 Dokumen	1 Dokumen	7 Dokumen	7 Dokumen	10,385,100	7,385,100	Dana Transfer Umum-Dana Alokasi Umum	Persentase Pelaksanaan Penunjang Urusan Pemerintahan Daerah Kabupaten	100 %	11,330,000

**Perubahan Program dan Kegiatan Perangkat Daerah
Kabupaten Purworejo
Tahun 2023**

Unit Organisasi : 1.03.0.00.0.00.01.0000 DINAS PEKERJAAN UMUM DAN PENATAAN RUANG
Sub Unit Organisasi : 1.03.0.00.0.00.01.0000 DINAS PEKERJAAN UMUM DAN PENATAAN RUANG

Kode	Urusan/ Bidang Urusan/ Program/ Kegiatan/ Sub Kegiatan	Indikator Kinerja			Rencana Tahun 2023								Catatan Penting	Prakiraan Maju Rencana Tahun 2024				
		Capaian Program	Keluaran Sub Kegiatan	Hasil Kegiatan	Lokasi Output Kegiatan	Target Capaian Kinerja				Pagu Indikatif (Rp.)		Sumber Dana		Target Capaian Kinerja		Kebutuhan Dana/ Pagu Indikatif (Rp.)		
						Program		Keluaran Sub Kegiatan		Hasil Kegiatan				Sebelum	Sesudah		Tolok Ukur	Target
						Sebelum	Sesudah	Sebelum	Sesudah	Sebelum	Sesudah							
1.03.01.2.01.06	Koordinasi dan Penyusunan Laporan Capaian Kinerja dan Ikhtisar Realisasi Kinerja SKPD	Persentase Pelaksanaan Penunjang Urusan Pemerintahan Daerah Kabupaten	Jumlah Laporan Capaian Kinerja dan Ikhtisar Realisasi Kinerja SKPD dan Laporan Hasil Koordinasi Penyusunan Laporan Capaian Kinerja dan Ikhtisar Realisasi Kinerja SKPD	Tersusunnya Dokumen Perencanaan, Penganggaran, dan Evaluasi Kinerja Perangkat Daerah	Kab. Purworejo, Semua Kecamatan, Semua Kelurahan	100 %	100 %	16 Laporan	16 Laporan	7 Dokumen	7 Dokumen	42,386,760	42,386,760	Dana Transfer Umum-Dana Alokasi Umum	Persentase Pelaksanaan Penunjang Urusan Pemerintahan Daerah Kabupaten	100 %	47,797,000	
1.03.01.2.01.07	Evaluasi Kinerja Perangkat Daerah	Persentase Pelaksanaan Penunjang Urusan Pemerintahan Daerah Kabupaten	Jumlah Laporan Evaluasi Kinerja Perangkat Daerah	Tersusunnya Dokumen Perencanaan, Penganggaran, dan Evaluasi Kinerja Perangkat Daerah	Kab. Purworejo, Semua Kecamatan, Semua Kelurahan	100 %	100 %	6 Laporan	6 Laporan	7 Dokumen	7 Dokumen	30,720,300	30,720,300	Dana Transfer Umum-Dana Alokasi Umum	Persentase Pelaksanaan Penunjang Urusan Pemerintahan Daerah Kabupaten	100 %	33,990,000	
1.03.01.2.02	Administrasi Keuangan Perangkat Daerah											12,759,277,811	12,243,388,877			14,134,251,000		
1.03.01.2.02.01	Penyediaan Gaji dan Tunjangan ASN	Persentase Pelaksanaan Penunjang Urusan Pemerintahan Daerah Kabupaten	Jumlah Orang yang Menerima Gaji dan Tunjangan ASN	Terlayannya Administrasi Keuangan Perangkat Daerah	Kab. Purworejo, Semua Kecamatan, Semua Kelurahan	100 %	100 %	144 Orang/bulan	144 Orang/bulan	100 %	100 %	12,703,720,951	12,187,832,017	Dana Transfer Umum-Dana Alokasi Umum	Persentase Pelaksanaan Penunjang Urusan Pemerintahan Daerah Kabupaten	100 %	14,073,153,000	
1.03.01.2.02.05	Koordinasi dan Penyusunan Laporan Keuangan Akhir Tahun SKPD	Persentase Pelaksanaan Penunjang Urusan Pemerintahan Daerah Kabupaten	Jumlah Laporan Keuangan Akhir Tahun SKPD dan Laporan Hasil Koordinasi Penyusunan Laporan Keuangan Akhir Tahun SKPD	Terlayannya Administrasi Keuangan Perangkat Daerah	Kab. Purworejo, Semua Kecamatan, Semua Kelurahan	100 %	100 %	6 Laporan	6 Laporan	100 %	100 %	3,021,200	3,021,200	Dana Transfer Umum-Dana Alokasi Umum	Persentase Pelaksanaan Penunjang Urusan Pemerintahan Daerah Kabupaten	100 %	3,399,000	
1.03.01.2.02.07	Koordinasi dan Penyusunan Laporan Keuangan Bulanan/ Triwulanan/ Semesteran SKPD	Persentase Pelaksanaan Penunjang Urusan Pemerintahan Daerah Kabupaten	Jumlah Laporan Keuangan Bulanan/ Triwulanan/ Semesteran SKPD dan Laporan Koordinasi Penyusunan Laporan Keuangan Bulanan/Triwulanan/ Semesteran SKPD	Terlayannya Administrasi Keuangan Perangkat Daerah	Kab. Purworejo, Semua Kecamatan, Semua Kelurahan	100 %	100 %	26 Laporan	26 Laporan	100 %	100 %	52,535,660	52,535,660	Dana Transfer Umum-Dana Alokasi Umum	Persentase Pelaksanaan Penunjang Urusan Pemerintahan Daerah Kabupaten	100 %	57,699,000	
1.03.01.2.03	Administrasi Barang Milik Daerah pada Perangkat Daerah											166,268,968	125,090,200			167,362,000		

**Perubahan Program dan Kegiatan Perangkat Daerah
Kabupaten Purworejo
Tahun 2023**

Unit Organisasi : 1.03.0.00.0.00.01.0000 DINAS PEKERJAAN UMUM DAN PENATAAN RUANG
Sub Unit Organisasi : 1.03.0.00.0.00.01.0000 DINAS PEKERJAAN UMUM DAN PENATAAN RUANG

Kode	Urusan/ Bidang Urusan/ Program/ Kegiatan/ Sub Kegiatan	Indikator Kinerja			Rencana Tahun 2023										Catatan Penting	Prakiraan Maju Rencana Tahun 2024					
		Capaian Program	Keluaran Sub Kegiatan	Hasil Kegiatan	Lokasi Output Kegiatan	Target Capaian Kinerja						Pagu Indikatif (Rp.)		Sumber Dana		Target Capaian Kinerja		Kebutuhan Dana/ Pagu Indikatif (Rp.)			
						Program		Keluaran Sub Kegiatan		Hasil Kegiatan						Tolok Ukur	Target				
						Sebelum	Sesudah	Sebelum	Sesudah	Sebelum	Sesudah	Sebelum	Sesudah								
1	03	01	2.0	03	Koordinasi dan Penilaian Barang Milik Daerah SKPD	Persentase Pelaksanaan Penunjang Urusan Pemerintahan Daerah Kabupaten	Jumlah Laporan Hasil Penilaian Barang Milik Daerah dan Hasil Koordinasi Penilaian Barang Milik Daerah SKPD	Terlayannya Administrasi Barang Milik Daerah (BMD) pada Perangkat Daerah	Kab. Purworejo, Semua Kecamatan, Semua Kelurahan	100 %	100 %	1 Laporan	1 Laporan	100 %	100 %	20,044,300	20,044,300	Dana Transfer Umum-Dana Alokasi Umum	Persentase Pelaksanaan Penunjang Urusan Pemerintahan Daerah Kabupaten	100 %	22,660,000
1	03	01	2.0	06	Penatausahaan Barang Milik Daerah pada SKPD	Persentase Pelaksanaan Penunjang Urusan Pemerintahan Daerah Kabupaten	Jumlah Laporan Penatausahaan Barang Milik Daerah pada SKPD	Terlayannya Administrasi Barang Milik Daerah (BMD) pada Perangkat Daerah	Kab. Purworejo, Semua Kecamatan, Semua Kelurahan	100 %	100 %	1 Laporan	1 Laporan	100 %	100 %	26,231,700	26,231,700	Dana Transfer Umum-Dana Alokasi Umum	Persentase Pelaksanaan Penunjang Urusan Pemerintahan Daerah Kabupaten	100 %	30,042,000
1	03	01	2.0	07	Pemanfaatan Barang Milik Daerah SKPD	Persentase Pelaksanaan Penunjang Urusan Pemerintahan Daerah Kabupaten	Jumlah Dokumen Hasil Pemanfaatan Barang Milik Daerah SKPD	Terlayannya Administrasi Barang Milik Daerah (BMD) pada Perangkat Daerah	Kab. Purworejo, Semua Kecamatan, Semua Kelurahan	100 %	100 %	1 Dokumen	1 Dokumen	100 %	100 %	119,992,968	78,814,200	Dana Transfer Umum-Dana Alokasi Umum	Persentase Pelaksanaan Penunjang Urusan Pemerintahan Daerah Kabupaten	100 %	114,660,000
1	03	01	2.0	4	Administrasi Pendapatan Daerah Kewenangan Perangkat Daerah										5,021,900	5,021,900				5,665,000	
1	03	01	2.0	07	Pelaporan Pengelolaan Retribusi Daerah	Persentase Pelaksanaan Penunjang Urusan Pemerintahan Daerah Kabupaten	Jumlah Laporan Pengelolaan Retribusi Daerah	Terlayannya Administrasi Pendapatan Daerah Kewenangan Perangkat Daerah	Kab. Purworejo, Semua Kecamatan, Semua Kelurahan	100 %	100 %	1 Dokumen	1 Dokumen	100 %	100 %	5,021,900	5,021,900	Dana Transfer Umum-Dana Alokasi Umum	Persentase Pelaksanaan Penunjang Urusan Pemerintahan Daerah Kabupaten	100 %	5,665,000
1	03	01	2.0	5	Administrasi Kepegawaian Perangkat Daerah										126,681,500	28,579,100				143,435,000	
1	03	01	2.0	03	Pendataan dan Pengolahan Administrasi Kepegawaian	Persentase Pelaksanaan Penunjang Urusan Pemerintahan Daerah Kabupaten	Jumlah Dokumen Pendataan dan Pengolahan Administrasi Kepegawaian	Terlayannya Administrasi Kepegawaian Perangkat Daerah	Kab. Purworejo, Semua Kecamatan, Semua Kelurahan	100 %	100 %	1 Dokumen	1 Dokumen	100 %	100 %	10,077,100	8,409,100	Dana Transfer Umum-Dana Alokasi Umum	Persentase Pelaksanaan Penunjang Urusan Pemerintahan Daerah Kabupaten	100 %	11,330,000
1	03	01	2.0	09	Pendidikan dan Pelatihan Pegawai Berdasarkan Tugas dan Fungsi	Persentase Pelaksanaan Penunjang Urusan Pemerintahan Daerah Kabupaten	Jumlah Pegawai Berdasarkan Tugas dan Fungsi yang Mengikuti Pendidikan dan Pelatihan	Terlayannya Administrasi Kepegawaian Perangkat Daerah	Kab. Purworejo, Semua Kecamatan, Semua Kelurahan	100 %	100 %	30 Orang	20 Orang	100 %	100 %	116,604,400	20,170,000	Dana Transfer Umum-Dana Alokasi Umum	Persentase Pelaksanaan Penunjang Urusan Pemerintahan Daerah Kabupaten	100 %	132,105,000
1	03	01	2.0	6	Administrasi Umum Perangkat Daerah										455,184,480	422,369,480				573,275,000	

**Perubahan Program dan Kegiatan Perangkat Daerah
Kabupaten Purworejo
Tahun 2023**

Unit Organisasi : 1.03.0.00.0.00.01.0000 DINAS PEKERJAAN UMUM DAN PENATAAN RUANG
Sub Unit Organisasi : 1.03.0.00.0.00.01.0000 DINAS PEKERJAAN UMUM DAN PENATAAN RUANG

Kode	Urusan/ Bidang Urusan/ Program/ Kegiatan/ Sub Kegiatan	Indikator Kinerja			Rencana Tahun 2023								Catatan Penting	Prakiraan Maju Rencana Tahun 2024				
		Capaian Program	Keluaran Sub Kegiatan	Hasil Kegiatan	Lokasi Output Kegiatan	Target Capaian Kinerja				Pagu Indikatif (Rp.)		Sumber Dana		Target Capaian Kinerja		Kebutuhan Dana/ Pagu Indikatif (Rp.)		
						Program		Keluaran Sub Kegiatan		Hasil Kegiatan				Sebelum	Sesudah		Tolok Ukur	Target
						Sebelum	Sesudah	Sebelum	Sesudah	Sebelum	Sesudah							
1.03.01.2.06.01	Penyediaan Komponen Instalasi Listrik/Penerangan Bangunan Kantor	Persentase Pelaksanaan Penunjang Urusan Pemerintahan Daerah Kabupaten	Jumlah Paket Komponen Instalasi Listrik/Penerangan Bangunan Kantor yang Disediakan	Terlayannya Administrasi Umum Perangkat Daerah	Kab. Purworejo, Semua Kecamatan, Semua Kelurahan	100 %	100 %	12 Paket	12 Paket	100 %	100 %	10,646,900	10,646,900	Dana Transfer Umum-Dana Alokasi Umum	Persentase Pelaksanaan Penunjang Urusan Pemerintahan Daerah Kabupaten	100 %	11,722,000	
1.03.01.2.06.03	Penyediaan Peralatan Rumah Tangga	Persentase Pelaksanaan Penunjang Urusan Pemerintahan Daerah Kabupaten	Jumlah Paket Peralatan Rumah Tangga yang Disediakan	Terlayannya Administrasi Umum Perangkat Daerah	Kab. Purworejo, Semua Kecamatan, Semua Kelurahan	100 %	100 %	12 Paket	12 Paket	100 %	100 %	15,826,300	15,826,300	Dana Transfer Umum-Dana Alokasi Umum	Persentase Pelaksanaan Penunjang Urusan Pemerintahan Daerah Kabupaten	100 %	17,430,000	
1.03.01.2.06.04	Penyediaan Bahan Logistik Kantor	Persentase Pelaksanaan Penunjang Urusan Pemerintahan Daerah Kabupaten	Jumlah Paket Bahan Logistik Kantor yang Disediakan	Terlayannya Administrasi Umum Perangkat Daerah	Kab. Purworejo, Semua Kecamatan, Semua Kelurahan	100 %	100 %	12 Paket	12 Paket	100 %	100 %	41,580,000	41,580,000	Dana Transfer Umum-Dana Alokasi Umum	Persentase Pelaksanaan Penunjang Urusan Pemerintahan Daerah Kabupaten	100 %	47,110,000	
1.03.01.2.06.05	Penyediaan Barang Cetak dan Penggandaan	Persentase Pelaksanaan Penunjang Urusan Pemerintahan Daerah Kabupaten	Jumlah Paket Barang Cetak dan Penggandaan yang Disediakan	Terlayannya Administrasi Umum Perangkat Daerah	Kab. Purworejo, Semua Kecamatan, Semua Kelurahan	100 %	100 %	12 Paket	12 Paket	100 %	100 %	59,110,000	59,110,000	Dana Transfer Umum-Dana Alokasi Umum	Persentase Pelaksanaan Penunjang Urusan Pemerintahan Daerah Kabupaten	100 %	63,901,000	
1.03.01.2.06.06	Penyediaan Bahan Bacaan dan Peraturan Perundang-undangan	Persentase Pelaksanaan Penunjang Urusan Pemerintahan Daerah Kabupaten	Jumlah Dokumen Bahan Bacaan dan Peraturan Perundang-undangan yang Disediakan	Terlayannya Administrasi Umum Perangkat Daerah	Kab. Purworejo, Semua Kecamatan, Semua Kelurahan	100 %	100 %	1 Dokumen	1 Dokumen	100 %	100 %	1,332,000	1,332,000	Dana Transfer Umum-Dana Alokasi Umum	Persentase Pelaksanaan Penunjang Urusan Pemerintahan Daerah Kabupaten	100 %	1,133,000	
1.03.01.2.06.07	Penyediaan Bahan/Material	Persentase Pelaksanaan Penunjang Urusan Pemerintahan Daerah Kabupaten	Jumlah Paket Bahan/Material yang Disediakan	Terlayannya Administrasi Umum Perangkat Daerah	Kab. Purworejo, Semua Kecamatan, Semua Kelurahan	100 %	100 %	12 Paket	12 Paket	100 %	100 %	37,982,600	37,982,600	Dana Transfer Umum-Dana Alokasi Umum	Persentase Pelaksanaan Penunjang Urusan Pemerintahan Daerah Kabupaten	100 %	41,507,000	
1.03.01.2.06.08	Fasilitasi Kunjungan Tamu	Persentase Pelaksanaan Penunjang Urusan Pemerintahan Daerah Kabupaten	Jumlah Laporan Fasilitasi Kunjungan Tamu	Terlayannya Administrasi Umum Perangkat Daerah	Kab. Purworejo, Semua Kecamatan, Semua Kelurahan	100 %	100 %	12 Laporan	12 Laporan	100 %	100 %	29,987,000	13,984,000	Dana Transfer Umum-Dana Alokasi Umum	Persentase Pelaksanaan Penunjang Urusan Pemerintahan Daerah Kabupaten	100 %	33,978,000	

**Perubahan Program dan Kegiatan Perangkat Daerah
Kabupaten Purworejo
Tahun 2023**

Unit Organisasi : 1.03.0.00.0.00.01.0000 DINAS PEKERJAAN UMUM DAN PENATAAN RUANG
Sub Unit Organisasi : 1.03.0.00.0.00.01.0000 DINAS PEKERJAAN UMUM DAN PENATAAN RUANG

Kode	Urusan/ Bidang Urusan/ Program/ Kegiatan/ Sub Kegiatan	Indikator Kinerja			Rencana Tahun 2023										Catatan Penting	Prakiraan Maju Rencana Tahun 2024				
		Capaian Program	Keluaran Sub Kegiatan	Hasil Kegiatan	Lokasi Output Kegiatan	Target Capaian Kinerja						Pagu Indikatif (Rp.)		Sumber Dana		Target Capaian Kinerja		Kebutuhan Dana/ Pagu Indikatif (Rp.)		
						Program		Keluaran Sub Kegiatan		Hasil Kegiatan		Sebelum	Sesudah			Sebelum	Sesudah		Tolok Ukur	Target
						Sebelum	Sesudah	Sebelum	Sesudah	Sebelum	Sesudah									
1.03.01.2.06.09	Penyelenggaraan Rapat Koordinasi dan Konsultasi SKPD	Persentase Pelaksanaan Penunjang Urusan Pemerintahan Daerah Kabupaten	Jumlah Laporan Penyelenggaraan Rapat Koordinasi dan Konsultasi SKPD	Terlayannya Administrasi Umum Perangkat Daerah	Kab. Purworejo, Semua Kecamatan, Semua Kelurahan	100 %	100 %	12 Laporan	12 Laporan	100 %	100 %	155,600,000	155,600,000	Dana Transfer Umum-Dana Alokasi Umum	Persentase Pelaksanaan Penunjang Urusan Pemerintahan Daerah Kabupaten	100 %	240,950,000			
1.03.01.2.06.10	Penatausahaan Arsip Dinamis pada SKPD	Persentase Pelaksanaan Penunjang Urusan Pemerintahan Daerah Kabupaten	Jumlah Dokumen Penatausahaan Arsip Dinamis pada SKPD	Terlayannya Administrasi Umum Perangkat Daerah	Kab. Purworejo, Semua Kecamatan, Semua Kelurahan	100 %	100 %	4 Dokumen	4 Dokumen	100 %	100 %	103,119,680	86,307,680	Dana Transfer Umum-Dana Alokasi Umum	Persentase Pelaksanaan Penunjang Urusan Pemerintahan Daerah Kabupaten	100 %	115,544,000			
1.03.01.2.07	Pengadaan Barang Milik Daerah Penunjang Urusan Pemerintah Daerah											137,269,500	283,695,000			0				
1.03.01.2.07.02	Pengadaan Kendaraan Dinas Operasional atau Lapangan	Persentase Pelaksanaan Penunjang Urusan Pemerintahan Daerah Kabupaten	Jumlah Unit Kendaraan Dinas Operasional atau Lapangan yang Disediakan	Diadakannya Barang Milik Daerah (BMD) Penunjang Urusan Pemerintah Daerah	Kab. Purworejo, Semua Kecamatan, Semua Kelurahan	100 %	100 %		1 Unit	1 Jenis	2 Jenis	0	75,000,000	Dana Transfer Umum-Dana Alokasi Umum Dana Transfer Umum-Dana Alokasi Umum	Persentase Pelaksanaan Penunjang Urusan Pemerintahan Daerah Kabupaten	100 %	0			
1.03.01.2.07	Pengadaan Barang Milik Daerah Penunjang Urusan Pemerintah Daerah											0	0			0				
1.03.01.2.07.03	Pengadaan Alat Besar	Persentase Layanan Penunjang Urusan Pemerintahan Daerah Kabupaten	Alat Besar yang Diadakan	Diadakannya Barang Milik Daerah (BMD) Penunjang Urusan Pemerintah Daerah	Kab. Purworejo, Semua Kecamatan, Semua Kelurahan	100 %	100 %	9 Unit	9 Unit	5 Jenis	5 Jenis	0	0	Dana Transfer Umum-Dana Alokasi Umum	Persentase Layanan Penunjang Urusan Pemerintahan Daerah Kabupaten	100 %	0			
1.03.01.2.07	Pengadaan Barang Milik Daerah Penunjang Urusan Pemerintah Daerah											137,269,500	283,695,000			0				
1.03.01.2.07.06	Pengadaan Peralatan dan Mesin Lainnya	Persentase Pelaksanaan Penunjang Urusan Pemerintahan Daerah Kabupaten	Jumlah Unit Peralatan dan Mesin Lainnya yang Disediakan	Diadakannya Barang Milik Daerah (BMD) Penunjang Urusan Pemerintah Daerah	Kab. Purworejo, Semua Kecamatan, Semua Kelurahan	100 %	100 %	3 Unit	11 Unit	1 Jenis	2 Jenis	137,269,500	208,695,000	Dana Transfer Umum-Dana Alokasi Umum	Persentase Pelaksanaan Penunjang Urusan Pemerintahan Daerah Kabupaten	100 %	0			
1.03.01.2.08	Penyediaan Jasa Penunjang Urusan Pemerintahan Daerah											273,932,800	288,832,800			318,208,000				
1.03.01.2.08.01	Penyediaan Jasa Surat Menyurat	Persentase Pelaksanaan Penunjang Urusan Pemerintahan Daerah Kabupaten	Jumlah Laporan Penyediaan Jasa Surat Menyurat	Tersusunnya Laporan Penyediaan Jasa Penunjang Urusan Pemerintahan Daerah	Kab. Purworejo, Semua Kecamatan, Semua Kelurahan	100 %	100 %	12 Laporan	12 Laporan	3 Laporan	3 Laporan	25,679,660	25,779,660	Dana Transfer Umum-Dana Alokasi Umum	Persentase Pelaksanaan Penunjang Urusan Pemerintahan Daerah Kabupaten	100 %	28,741,000			

**Perubahan Program dan Kegiatan Perangkat Daerah
Kabupaten Purworejo
Tahun 2023**

Unit Organisasi : 1.03.0.00.0.00.01.0000 DINAS PEKERJAAN UMUM DAN PENATAAN RUANG
Sub Unit Organisasi : 1.03.0.00.0.00.01.0000 DINAS PEKERJAAN UMUM DAN PENATAAN RUANG

Kode	Urusan/ Bidang Urusan/ Program/ Kegiatan/ Sub Kegiatan	Indikator Kinerja			Rencana Tahun 2023										Catatan Penting	Prakiraan Maju Rencana Tahun 2024		
		Capaian Program	Keluaran Sub Kegiatan	Hasil Kegiatan	Lokasi Output Kegiatan	Target Capaian Kinerja						Pagu Indikatif (Rp.)		Sumber Dana		Target Capaian Kinerja		Kebutuhan Dana/ Pagu Indikatif (Rp.)
						Program		Keluaran Sub Kegiatan		Hasil Kegiatan						Tolok Ukur	Target	
						Sebelum	Sesudah	Sebelum	Sesudah	Sebelum	Sesudah	Sebelum	Sesudah					
1.03.01.2.08.02	Penyediaan Jasa Komunikasi, Sumber Daya Air dan Listrik	Persentase Pelaksanaan Penunjang Urusan Pemerintahan Daerah Kabupaten	Jumlah Laporan Penyediaan Jasa Komunikasi, Sumber Daya Air dan Listrik yang Disediakan	Tersusunnya Laporan Penyediaan Jasa Penunjang Urusan Pemerintahan Daerah	Kab. Purworejo, Semua Kecamatan, Semua Kelurahan	100 %	100 %	12 Laporan	12 Laporan	3 Laporan	3 Laporan	136,269,800	152,269,800	Dana Transfer Umum-Dana Alokasi Umum	Persentase Pelaksanaan Penunjang Urusan Pemerintahan Daerah Kabupaten	100 %	163,849,000	
1.03.01.2.08.04	Penyediaan Jasa Pelayanan Umum Kantor	Persentase Pelaksanaan Penunjang Urusan Pemerintahan Daerah Kabupaten	Jumlah Laporan Penyediaan Jasa Pelayanan Umum Kantor yang Disediakan	Tersusunnya Laporan Penyediaan Jasa Penunjang Urusan Pemerintahan Daerah	Kab. Purworejo, Semua Kecamatan, Semua Kelurahan	100 %	100 %	12 Laporan	12 Laporan	3 Laporan	3 Laporan	111,983,340	110,783,340	Dana Transfer Umum-Dana Alokasi Umum	Persentase Pelaksanaan Penunjang Urusan Pemerintahan Daerah Kabupaten	100 %	125,618,000	
1.03.01.2.09	Pemeliharaan Barang Milik Daerah Penunjang Urusan Pemerintahan Daerah											766,826,400	771,139,000			941,888,000		
1.03.01.2.09.01	Penyediaan Jasa Pemeliharaan, Biaya Pemeliharaan, dan Pajak Kendaraan Perorangan Dinas atau Kendaraan Dinas Jabatan	Persentase Pelaksanaan Penunjang Urusan Pemerintahan Daerah Kabupaten	Jumlah Kendaraan Perorangan Dinas atau Kendaraan Dinas Jabatan yang Dipelihara dan dibayarkan Pajaknya	Terpeliharanya Barang Milik Daerah (BMD) Penunjang Urusan Pemerintahan Daerah	Kab. Purworejo, Semua Kecamatan, Semua Kelurahan	100 %	100 %	6 Unit	6 Unit	7 Jenis	7 Jenis	72,616,000	67,610,200	Dana Transfer Umum-Dana Alokasi Umum	Persentase Pelaksanaan Penunjang Urusan Pemerintahan Daerah Kabupaten	100 %	81,254,000	
1.03.01.2.09.02	Penyediaan Jasa Pemeliharaan, Biaya Pemeliharaan, Pajak dan Perizinan Kendaraan Dinas Operasional atau Lapangan	Persentase Pelaksanaan Penunjang Urusan Pemerintahan Daerah Kabupaten	Jumlah Kendaraan Dinas Operasional atau Lapangan yang Dipelihara dan dibayarkan Pajak dan Perizinannya	Terpeliharanya Barang Milik Daerah (BMD) Penunjang Urusan Pemerintahan Daerah	Kab. Purworejo, Semua Kecamatan, Semua Kelurahan	100 %	100 %	56 Unit	66 Unit	7 Jenis	7 Jenis	162,433,000	189,454,000	Dana Transfer Umum-Dana Alokasi Umum	Persentase Pelaksanaan Penunjang Urusan Pemerintahan Daerah Kabupaten	100 %	184,037,000	
1.03.01.2.09.03	Penyediaan Jasa Pemeliharaan, Biaya Pemeliharaan dan Perizinan Alat Besar	Persentase Pelaksanaan Penunjang Urusan Pemerintahan Daerah Kabupaten	Jumlah Alat Besar yang Dipelihara dan dibayarkan Perizinannya	Terpeliharanya Barang Milik Daerah (BMD) Penunjang Urusan Pemerintahan Daerah	Kab. Purworejo, Semua Kecamatan, Semua Kelurahan	100 %	100 %	14 Unit	14 Unit	7 Jenis	7 Jenis	72,245,000	67,725,500	Dana Transfer Umum-Dana Alokasi Umum	Persentase Pelaksanaan Penunjang Urusan Pemerintahan Daerah Kabupaten	100 %	52,149,000	
1.03.01.2.09.06	Pemeliharaan Peralatan dan Mesin Lainnya	Persentase Pelaksanaan Penunjang Urusan Pemerintahan Daerah Kabupaten	Jumlah Peralatan dan Mesin Lainnya yang Dipelihara	Terpeliharanya Barang Milik Daerah (BMD) Penunjang Urusan Pemerintahan Daerah	Kab. Purworejo, Semua Kecamatan, Semua Kelurahan	100 %	100 %	43 Unit	43 Unit	7 Jenis	7 Jenis	94,264,000	82,415,900	Dana Transfer Umum-Dana Alokasi Umum	Persentase Pelaksanaan Penunjang Urusan Pemerintahan Daerah Kabupaten	100 %	105,019,000	

**Perubahan Program dan Kegiatan Perangkat Daerah
Kabupaten Purworejo
Tahun 2023**

Unit Organisasi : 1.03.0.00.0.00.01.0000 DINAS PEKERJAAN UMUM DAN PENATAAN RUANG
Sub Unit Organisasi : 1.03.0.00.0.00.01.0000 DINAS PEKERJAAN UMUM DAN PENATAAN RUANG

Kode	Urusan/ Bidang Urusan/ Program/ Kegiatan/ Sub Kegiatan	Indikator Kinerja			Rencana Tahun 2023										Catatan Penting	Prakiraan Maju Rencana Tahun 2024		
		Capaian Program	Keluaran Sub Kegiatan	Hasil Kegiatan	Lokasi Output Kegiatan	Target Capaian Kinerja						Pagu Indikatif (Rp.)		Sumber Dana		Target Capaian Kinerja		Kebutuhan Dana/ Pagu Indikatif (Rp.)
						Program		Keluaran Sub Kegiatan		Hasil Kegiatan						Tolok Ukur	Target	
						Sebelum	Sesudah	Sebelum	Sesudah	Sebelum	Sesudah	Sebelum	Sesudah					
1.03.01.2.09.09	Pemeliharaan/Rehabilitasi Gedung Kantor dan Bangunan Lainnya	Persentase Pelaksanaan Penunjang Urusan Pemerintahan Daerah Kabupaten	Jumlah Gedung Kantor dan Bangunan Lainnya yang Dipelihara/Direhabilitasi	Terpeliharanya Barang Milik Daerah (BMD) Penunjang Urusan Pemerintahan Daerah	Kab. Purworejo, Semua Kecamatan, Semua Kelurahan	100 %	100 %	1 Unit	1 Unit	7 Jenis	7 Jenis	330,004,400	331,364,400	Dana Transfer Umum-Dana Alokasi Umum	Persentase Pelaksanaan Penunjang Urusan Pemerintahan Daerah Kabupaten	100 %	479,475,000	
1.03.01.2.09.10	Pemeliharaan/Rehabilitasi Sarana dan Prasarana Gedung Kantor atau Bangunan Lainnya	Persentase Pelaksanaan Penunjang Urusan Pemerintahan Daerah Kabupaten	Jumlah Sarana dan Prasarana Gedung Kantor atau Bangunan Lainnya yang Dipelihara/Direhabilitasi	Terpeliharanya Barang Milik Daerah (BMD) Penunjang Urusan Pemerintahan Daerah	Kab. Purworejo, Semua Kecamatan, Semua Kelurahan	100 %	100 %	17 Unit	13 Unit	7 Jenis	7 Jenis	13,264,000	10,569,000	Dana Transfer Umum-Dana Alokasi Umum	Persentase Pelaksanaan Penunjang Urusan Pemerintahan Daerah Kabupaten	100 %	15,028,000	
1.03.01.2.09.12	Pemeliharaan/Rehabilitasi Tanah	Persentase Pelaksanaan Penunjang Urusan Pemerintahan Daerah Kabupaten	Luas Tanah yang Dilakukan Pemeliharaan/Rehabilitasi	Terpeliharanya Barang Milik Daerah (BMD) Penunjang Urusan Pemerintahan Daerah	Kab. Purworejo, Semua Kecamatan, Semua Kelurahan	100 %	100 %	0.975 Ha	0.975 Ha	7 Jenis	7 Jenis	22,000,000	22,000,000	Dana Transfer Umum-Dana Alokasi Umum	Persentase Pelaksanaan Penunjang Urusan Pemerintahan Daerah Kabupaten	100 %	24,926,000	
1.03.02	PROGRAM PENGELOLAAN SUMBER DAYA AIR (SDA)											3,685,743,720	3,910,743,720			25,948,000,000		
1.03.02.2.01	Pengelolaan SDA dan Bangunan Pengaman Pantai pada Wilayah Sungai (WS) dalam 1 (Satu) Daerah Kabupaten/Kota											111,551,600	86,551,600			145,000,000		
1.03.02.2.01.61	Pembinaan dan Pemberdayaan Kelembagaan Pengelolaan SDA Kewenangan Kabupaten/Kota	Persentase Jaringan Irigasi dalam Kondisi Baik	Jumlah Peserta yang Mengikuti Pembinaan dan Pemberdayaan Kelembagaan Pengelolaan SDA Kewenangan Kabupaten/Kota	Tersusunnya Dokumen Pengelolaan SDA dalam 1 (Satu) Wilayah Kabupaten/Kota	Kab. Purworejo, Semua Kecamatan, Semua Kelurahan	66,02 %	66,02 %	1000 Orang	600 Orang	2 Dokumen	2 Dokumen	78,252,300	53,252,300	Dana Transfer Umum-Dana Alokasi Umum	Persentase Jaringan Irigasi dalam Kondisi Baik	66,02 %	100,000,000	
1.03.02.2.01.63	Koordinasi dan Sinkronisasi Peningkatan Kapasitas Kelembagaan Pengelolaan SDA Kewenangan Kabupaten/Kota	Persentase Jaringan Irigasi dalam Kondisi Baik	Jumlah peserta yang Mengikuti Peningkatan Kapasitas Kelembagaan Pengelolaan SDA Kewenangan Kabupaten/Kota	Tersusunnya Dokumen Pengelolaan SDA dalam 1 (Satu) Wilayah Kabupaten/Kota	Kab. Purworejo, Semua Kecamatan, Semua Kelurahan	66,02 %	66,02 %	45 Orang	45 Orang	2 Dokumen	2 Dokumen	33,299,300	33,299,300	Dana Transfer Umum-Dana Alokasi Umum	Persentase Jaringan Irigasi dalam Kondisi Baik	66,02 %	45,000,000	
1.03.02.2.02	Pengembangan dan Pengelolaan Sistem Irigasi Primer dan Sekunder pada Daerah Irigasi yang Luasnya di Bawah 1000 Ha dalam 1 (Satu) Daerah Kabupaten/Kota											3,574,192,120	3,824,192,120			25,803,000,000		
1.03.02.2.02.01	Penyusunan Rencana Teknis dan Dokumen Lingkungan Hidup untuk Konstruksi Irigasi dan Rawa	Persentase Jaringan Irigasi dalam Kondisi Baik	Jumlah Rencana Teknis dan Dokumen Lingkungan Hidup untuk Konstruksi Irigasi dan Rawa yang Tersusun	Tercapainya Kondisi Saluran Irigasi DI Kewenangan Kabupaten dalam Kondisi Baik	Kab. Purworejo, Semua Kecamatan, Semua Kelurahan	66,02 %	66,02 %	5 Dokumen	9 Dokumen	82.1 %	82.1 %	200,000,000	200,000,000	Dana Transfer Umum-Dana Alokasi Umum	Persentase Jaringan Irigasi dalam Kondisi Baik	66,02 %	310,000,000	

**Perubahan Program dan Kegiatan Perangkat Daerah
Kabupaten Purworejo
Tahun 2023**

Unit Organisasi : 1.03.0.00.0.00.01.0000 DINAS PEKERJAAN UMUM DAN PENATAAN RUANG
Sub Unit Organisasi : 1.03.0.00.0.00.01.0000 DINAS PEKERJAAN UMUM DAN PENATAAN RUANG

Kode	Urusan/ Bidang Urusan/ Program/ Kegiatan/ Sub Kegiatan	Indikator Kinerja			Rencana Tahun 2023								Catatan Penting	Prakiraan Maju Rencana Tahun 2024				
		Capaian Program	Keluaran Sub Kegiatan	Hasil Kegiatan	Lokasi Output Kegiatan	Target Capaian Kinerja				Pagu Indikatif (Rp.)		Sumber Dana		Target Capaian Kinerja		Kebutuhan Dana/ Pagu Indikatif (Rp.)		
						Program		Keluaran Sub Kegiatan		Hasil Kegiatan				Sebelum	Sesudah		Tolok Ukur	Target
						Sebelum	Sesudah	Sebelum	Sesudah	Sebelum	Sesudah							
1 03 02 2.0 2	Pengembangan dan Pengelolaan Sistem Irigasi Primer dan Sekunder pada Daerah Irigasi yang Luasnya dibawah 1000 Ha dalam 1 (satu) Daerah Kabupaten/Kota													0	0	0		
1 03 02 2.0 08	Peningkatan Jaringan Irigasi Permukaan	Persentase Jaringan Irigasi dalam Kondisi Baik	Peningkatan Jaringan Irigasi (DAK)	Tercapainya Kondisi Saluran Irigasi Di Kewenangan Kabupaten dalam Kondisi Baik	Kab. Purworejo, Semua Kecamatan, Semua Kelurahan	66.02 %	66.02 %	30 Ha	30 Ha	82.1 %	82.1 %	0	0	Dana Transfer Umum-Dana Alokasi Umum	Persentase Jaringan Irigasi dalam Kondisi Baik	66.02 %	1,000,000,000	
1 03 02 2.0 2	Pengembangan dan Pengelolaan Sistem Irigasi Primer dan Sekunder pada Daerah Irigasi yang Luasnya di Bawah 1000 Ha dalam 1 (Satu) Daerah Kabupaten/Kota													3,574,192,120	3,824,192,120	25,803,000,000		
1 03 02 2.0 14	Rehabilitasi Jaringan Irigasi Permukaan	Persentase Jaringan Irigasi dalam Kondisi Baik	Panjang Jaringan Irigasi Permukaan yang Direhabilitasi	Tercapainya Kondisi Saluran Irigasi Di Kewenangan Kabupaten dalam Kondisi Baik	Kab. Purworejo, Semua Kecamatan, Semua Kelurahan	66.02 %	66.02 %	2 KM	0 KM	82.1 %	82.1 %	0	0	Dana Transfer Umum-Dana Alokasi Umum Dana Transfer Khusus-Dana Alokasi Khusus Fisik	Persentase Jaringan Irigasi dalam Kondisi Baik	66.02 %	18,353,000,000	
1 03 02 2.0 21	Operasi dan Pemeliharaan Jaringan Irigasi Permukaan	Persentase Jaringan Irigasi dalam Kondisi Baik	Panjang Jaringan Irigasi Permukaan yang Dioperasikan dan Dipelihara	Tercapainya Kondisi Saluran Irigasi Di Kewenangan Kabupaten dalam Kondisi Baik	Kab. Purworejo, Semua Kecamatan, Semua Kelurahan	66.02 %	66.02 %	288 KM	292 KM	82.1 %	82.1 %	3,374,192,120	3,624,192,120	Dana Transfer Umum-Dana Alokasi Umum	Persentase Jaringan Irigasi dalam Kondisi Baik	66.02 %	4,140,000,000	
1 03 03	PROGRAM PENGELOLAAN DAN PENGEMBANGAN SISTEM PENYEDIAAN AIR MINUM													11,250,557,000	11,520,557,000	3,737,500,000		
1 03 03 2.0 1	Pengelolaan dan Pengembangan Sistem Penyediaan Air Minum (SPAM) di Daerah Kabupaten/Kota													11,250,557,000	11,520,557,000	3,737,500,000		
1 03 03 2.0 01	Penyusunan Rencana, Kebijakan, Strategi dan Teknis SPAM	Persentase Jumlah Rumah Tangga yang Mendapatkan Akses Air Minum Layak	Jumlah Rencana, Kebijakan, Strategi dan Teknis SPAM yang disusun	Terlayani Penambahan Sambungan Rumah melalui Pemanfaatan Idle Capacity dengan Penambahan Jaringan Perpipaan pada SPAM IKK/Perkotaan atau SPAM Tematik Tertentu	Kab. Purworejo, Semua Kecamatan, Semua Kelurahan	97,77 %	97,77 %	10 Dokumen	11 Dokumen	1384 SR	2255 SR	110,000,000	180,000,000	Dana Transfer Umum-Dana Alokasi Umum	Persentase Jumlah Rumah Tangga yang Mendapatkan Akses Air Minum Layak	97,77 %	187,500,000	
1 03 03 2.0 05	Peningkatan SPAM Jaringan Perpipaan di Kawasan Perkotaan	Persentase Jumlah Rumah Tangga yang Mendapatkan Akses Air Minum Layak	Peningkatan Kapasitas SPAM IKK/Perkotaan atau SPAM Tematik Tertentu	Terlayani Penambahan Sambungan Rumah melalui Pemanfaatan Idle Capacity dengan Penambahan Jaringan Perpipaan pada SPAM IKK/Perkotaan atau SPAM Tematik Tertentu	Kab. Purworejo, Semua Kecamatan, Semua Kelurahan	97,77 %	97,77 %	10.5 Liter/Detik	10.5 Liter/Detik	1384 SR	2255 SR	7,812,656,000	7,812,656,000	Dana Transfer Khusus-Dana Alokasi Khusus Fisik	Persentase Jumlah Rumah Tangga yang Mendapatkan Akses Air Minum Layak	97,77 %	0	

**Perubahan Program dan Kegiatan Perangkat Daerah
Kabupaten Purworejo
Tahun 2023**

Unit Organisasi : 1.03.0.00.0.00.01.0000 DINAS PEKERJAAN UMUM DAN PENATAAN RUANG
Sub Unit Organisasi : 1.03.0.00.0.00.01.0000 DINAS PEKERJAAN UMUM DAN PENATAAN RUANG

Kode	Urusan/ Bidang Urusan/ Program/ Kegiatan/ Sub Kegiatan	Indikator Kinerja			Rencana Tahun 2023								Catatan Penting	Prakiraan Maju Rencana Tahun 2024				
		Capaian Program	Keluaran Sub Kegiatan	Hasil Kegiatan	Lokasi Output Kegiatan	Target Capaian Kinerja				Pagu Indikatif (Rp.)		Sumber Dana		Target Capaian Kinerja		Kebutuhan Dana/ Pagu Indikatif (Rp.)		
						Program		Keluaran Sub Kegiatan		Hasil Kegiatan				Sebelum	Sesudah		Tolok Ukur	Target
						Sebelum	Sesudah	Sebelum	Sesudah	Sebelum	Sesudah							
1.03.03.2.01.07	Perluasan SPAM Jaringan Perpipaan di Kawasan Perkotaan	Persentase Jumlah Rumah Tangga yang Mendapatkan Akses Air Minum Layak	Jumlah Penambahan sambungan rumah yang terlayani melalui Pemanfaatan Idle Capacity dengan penambahan jaringan perpipaan pada SPAM IKK/Perkotaan atau SPAM Tematik Tertentu	Terlayani Penambahan Sambungan Rumah melalui Pemanfaatan Idle Capacity dengan Penambahan Jaringan Perpipaan pada SPAM IKK/Perkotaan atau SPAM Tematik Tertentu	Kab. Purworejo, Semua Kecamatan, Semua Kelurahan	97,77 %	97,77 %	555 SR	666 SR	1384 SR	2255 SR	3,327,901,000	3,527,901,000	Dana Transfer Khusus - Dana Alokasi Khusus Fisik	Persentase Jumlah Rumah Tangga yang Mendapatkan Akses Air Minum Layak	97,77 %	3,550,000,000	
1.03.04	PROGRAM PENGEMBANGAN SISTEM DAN PENGELOLAAN PERSAMPAHAN REGIONAL											366,691,000	366,691,000		218,000,000			
1.03.04.2.01	Pengembangan Sistem dan Pengelolaan Persampahan di Daerah Kabupaten/Kota											366,691,000	366,691,000		218,000,000			
1.03.04.2.01.03	Pembangunan TPA/TPST/SPA/TPS-3R/TPS	Persentase Ketersediaan Sarana dan Prasarana Persampahan	Jumlah Rumah Tangga yang Terlayani TPA/TPST/SPA/TPS-3R/TPS	Terlayannya Rumah Tangga dengan TPA/TPST/SPA/TPS-3R/TPS	Kab. Purworejo, Semua Kecamatan, Semua Kelurahan	3,44 %	3,44 %	200 Rumah Tangga	150 Rumah Tangga	200 Rumah Tangga	150 Rumah Tangga	366,691,000	366,691,000	Dana Transfer Umum-Dana Alokasi Umum	Persentase Ketersediaan Sarana dan Prasarana Persampahan	3,44 %	218,000,000	
1.03.05	PROGRAM PENGELOLAAN DAN PENGEMBANGAN SISTEM AIR LIMBAH											4,561,358,000	4,576,783,000		4,480,000,000			
1.03.05.2.01	Pengelolaan dan Pengembangan Sistem Air Limbah Domestik dalam Daerah Kabupaten/Kota											4,561,358,000	4,576,783,000		4,480,000,000			
1.03.05.2.01.06	Pembangunan/ Penyediaan Sub Sistem Pengolahan Setempat	Persentase Rumah Tangga yang Memperoleh Layanan Pengolahan Air Limbah Domestik	Jumlah Rumah Tangga yang memiliki Tangki Septik	Terlayannya Sistem Air Limbah Domestik dalam Daerah Kabupaten/Kota	Kab. Purworejo, Semua Kecamatan, Semua Kelurahan	85,16 %	85,16 %	600 Rumah Tangga	600 Rumah Tangga	600 Rumah Tangga	600 Rumah Tangga	4,536,358,000	4,536,358,000	Dana Transfer Khusus-Dana Alokasi Khusus Fisik	Persentase Rumah Tangga yang Memperoleh Layanan Pengolahan Air Limbah Domestik	85,16 %	4,455,000,000	
1.03.05.2.01.14	Penyediaan Jasa Penyedotan Lumpur Tinja	Persentase Rumah Tangga yang Memperoleh Layanan Pengolahan Air Limbah Domestik	Jumlah Rumah Tangga yang Terlayani Penyedotan Lumpur Tinja	Terlayannya Sistem Air Limbah Domestik dalam Daerah Kabupaten/Kota	Kab. Purworejo, Semua Kecamatan, Semua Kelurahan	85,16 %	85,16 %	120 Rumah Tangga	120 Rumah Tangga	600 Rumah Tangga	600 Rumah Tangga	25,000,000	40,425,000	Dana Transfer Umum-Dana Alokasi Umum	Persentase Rumah Tangga yang Memperoleh Layanan Pengolahan Air Limbah Domestik	85,16 %	25,000,000	
1.03.06	PROGRAM PENGELOLAAN DAN PENGEMBANGAN SISTEM DRAINASE											0	0		0			
1.03.06.2.01	Pengelolaan dan Pengembangan Sistem Drainase yang Terhubung Langsung dengan Sungai dalam Daerah Kabupaten/Kota											0	0		0			

**Perubahan Program dan Kegiatan Perangkat Daerah
Kabupaten Purworejo
Tahun 2023**

Unit Organisasi : 1.03.0.00.0.00.01.0000 DINAS PEKERJAAN UMUM DAN PENATAAN RUANG
Sub Unit Organisasi : 1.03.0.00.0.00.01.0000 DINAS PEKERJAAN UMUM DAN PENATAAN RUANG

Kode	Urusan/ Bidang Urusan/ Program/ Kegiatan/ Sub Kegiatan	Indikator Kinerja			Rencana Tahun 2023								Catatan Penting	Prakiraan Maju Rencana Tahun 2024				
		Capaian Program	Keluaran Sub Kegiatan	Hasil Kegiatan	Lokasi Output Kegiatan	Target Capaian Kinerja				Pagu Indikatif (Rp.)		Sumber Dana		Target Capaian Kinerja		Kebutuhan Dana/ Pagu Indikatif (Rp.)		
						Program		Keluaran Sub Kegiatan		Hasil Kegiatan				Sebelum	Sesudah		Tolok Ukur	Target
						Sebelum	Sesudah	Sebelum	Sesudah	Sebelum	Sesudah							
1.03.06.2.01.06	Peningkatan Saluran Drainase Perkotaan	Persentase Drainase dalam Kondisi Baik/ Pembuangan Aliran Air Tidak Tersumbat	Peningkatan Kapasitas Saluran Drainase	Panjang Saluran Drainase yang Ditangani (Dibangun, Ditingkatkan, Direhabilitasi, dan Dipelihara)	Kab. Purworejo, Semua Kecamatan, Semua Kelurahan	31,23 %	31,23 %	1000 m	1000 m	2000 m	2000 m	0	0	Dana Transfer Umum-Dana Alokasi Umum	Persentase Drainase dalam Kondisi Baik/ Pembuangan Aliran Air Tidak Tersumbat	31,23 %	5,500,000,000	
1.03.06.2.01	Pengelolaan dan Pengembangan Sistem Drainase yang Terhubung Langsung dengan Sungai dalam Daerah Kabupaten/Kota											500,000,000	500,000,000		1,100,000,000			
1.03.06.2.01.06	Peningkatan Saluran Drainase Perkotaan	Persentase Drainase dalam Kondisi Baik/ Pembuangan Aliran Air Tidak Tersumbat	Panjang Saluran Drainase Perkotaan yang Ditingkatkan	Tertanganinya Saluran Drainase Daerah Kabupaten/Kota	Kab. Purworejo, Semua Kecamatan, Semua Kelurahan	31,23 %	31,23 %	0 M	0 M	100 M	100 M	0	0	Dana Transfer Umum-Dana Alokasi Umum	Persentase Drainase dalam Kondisi Baik/ Pembuangan Aliran Air Tidak Tersumbat	31,23 %	0	
1.03.06.2.01.07	Rehabilitasi Saluran Drainase Perkotaan	Persentase Drainase dalam Kondisi Baik/ Pembuangan Aliran Air Tidak Tersumbat	Panjang Saluran Drainase Perkotaan yang Dilakukan Rehabilitasi	Tertanganinya Saluran Drainase Daerah Kabupaten/Kota	Kab. Purworejo, Semua Kecamatan, Semua Kelurahan	31,23 %	31,23 %	0 M	0 M	100 M	100 M	0	0	Dana Transfer Umum-Dana Alokasi Umum	Persentase Drainase dalam Kondisi Baik/ Pembuangan Aliran Air Tidak Tersumbat	31,23 %	0	
1.03.06.2.01.09	Operasi dan Pemeliharaan Sistem Drainase	Persentase Drainase dalam Kondisi Baik/ Pembuangan Aliran Air Tidak Tersumbat	Panjang Saluran Drainase yang Dioperasikan dan Dipelihara	Tertanganinya Saluran Drainase Daerah Kabupaten/Kota	Kab. Purworejo, Semua Kecamatan, Semua Kelurahan	31,23 %	31,23 %	100 M	100 M	100 M	100 M	500,000,000	500,000,000	Dana Transfer Umum-Dana Alokasi Umum	Persentase Drainase dalam Kondisi Baik/ Pembuangan Aliran Air Tidak Tersumbat	31,23 %	1,100,000,000	
1.03.08	PROGRAM PENATAAN BANGUNAN GEDUNG											12,321,165,668	12,821,165,668		38,015,708,620			
1.03.08.2.01	Penyelenggaraan Bangunan Gedung di Wilayah Daerah Kabupaten/Kota, Pemberian Izin Mendirikan Bangunan (IMB) dan Sertifikat Laik Fungsi Bangunan Gedung											12,321,165,668	12,821,165,668		38,015,708,620			
1.03.08.2.01.01	Penyelenggaraan Penerbitan Izin Mendirikan Bangunan (IMB), Sertifikat Laik Fungsi (SLF), Peran Tenaga Ahli Bangunan Gedung (TABG), Pendataan Bangunan Gedung, serta Implementasi SIMBG	Persentase Bangunan Milik Daerah dengan Kondisi Baik	Jumlah Penyelenggaraan Penerbitan Persyaratan Bangunan Gedung (PBG), Sertifikat Laik Fungsi (SLF), peran Tim Profesi Ahli (TPA), Pendataan Bangunan Gedung, serta Implementasi SIMBG	Terlaksananya Penyelenggaraan Bangunan Gedung di Wilayah Daerah Kabupaten/Kota	Kab. Purworejo, Semua Kecamatan, Semua Kelurahan	77,92 %	77,92 %	1 Dokumen	1 Dokumen	3 Dokumen	3 Dokumen	229,640,668	229,640,668	Dana Transfer Umum-Dana Alokasi Umum	Persentase Bangunan Milik Daerah dengan Kondisi Baik	77,92 %	330,000,000	

**Perubahan Program dan Kegiatan Perangkat Daerah
Kabupaten Purworejo
Tahun 2023**

Unit Organisasi : 1.03.0.00.0.00.01.0000 DINAS PEKERJAAN UMUM DAN PENATAAN RUANG
Sub Unit Organisasi : 1.03.0.00.0.00.01.0000 DINAS PEKERJAAN UMUM DAN PENATAAN RUANG

Kode	Urusan/ Bidang Urusan/ Program/ Kegiatan/ Sub Kegiatan	Indikator Kinerja			Rencana Tahun 2023								Catatan Penting	Prakiraan Maju Rencana Tahun 2024				
		Capaian Program	Keluaran Sub Kegiatan	Hasil Kegiatan	Lokasi Output Kegiatan	Target Capaian Kinerja				Pagu Indikatif (Rp.)		Sumber Dana		Target Capaian Kinerja		Kebutuhan Dana/ Pagu Indikatif (Rp.)		
						Program		Keluaran Sub Kegiatan		Hasil Kegiatan				Sebelum	Sesudah		Tolok Ukur	Target
						Sebelum	Sesudah	Sebelum	Sesudah	Sebelum	Sesudah							
1.03.08.2.01.02	Perencanaan, Pembangunan, Pengawasan, dan Pemanfaatan Bangunan Gedung Daerah Kabupaten/Kota	Persentase Bangunan Milik Daerah dengan Kondisi Baik	Jumlah Dokumen Perencanaan, Pembangunan, Pengawasan dan Pemanfaatan Bangunan Gedung Daerah Kabupaten/Kota	Terlaksananya Penyelenggaraan Bangunan Gedung di Wilayah Daerah Kabupaten/Kota	Kab. Purworejo, Semua Kecamatan, Semua Kelurahan	77,92 %	77,92 %	3 Dokumen	6 Dokumen	3 Dokumen	3 Dokumen	11,580,000,000	11,630,000,000	Dana Transfer Umum-Dana Alokasi Umum	Persentase Bangunan Milik Daerah dengan Kondisi Baik	77,92 %	37,685,708,620	
1.03.08.2.01.12	Rehabilitasi, Renovasi dan Ubahsui Bangunan Gedung untuk Kepentingan Strategis Daerah Kabupaten/Kota	Persentase Bangunan Milik Daerah dengan Kondisi Baik	Jumlah Bangunan Gedung untuk Kepentingan Strategis Daerah Kabupaten/Kota yang Dilakukan Rehabilitasi, Renovasi dan Ubahsui	Terlaksananya Penyelenggaraan Bangunan Gedung di Wilayah Daerah Kabupaten/Kota	Kab. Purworejo, Semua Kecamatan, Semua Kelurahan	77,92 %	77,92 %	2 Unit	4 Unit	3 Dokumen	3 Dokumen	511,525,000	961,525,000	Dana Transfer Umum-Dana Alokasi Umum	Persentase Bangunan Milik Daerah dengan Kondisi Baik	77,92 %	0	
1.03.09	PROGRAM PENATAAN BANGUNAN DAN LINGKUNGANNYA												200,000,000	200,000,000		220,000,000		
1.03.09.2.01	Penyelenggaraan Penataan Bangunan dan Lingkungannya di Daerah Kabupaten/Kota												200,000,000	200,000,000		220,000,000		
1.03.09.2.01.01	Penyusunan Rencana, Kebijakan, Strategi dan Teknis Sistem Penataan Bangunan dan Lingkungan di Kabupaten/Kota	Rasio Rencana Tata Bangunan dan Lingkungan (RTBL) yang Disusun	Jumlah Dokumen Rencana, Kebijakan, Strategi dan Teknis Sistem Penataan Bangunan dan Lingkungan di Kabupaten/Kota	Tersusunnya Dokumen Rencana Tata Bangunan dan Lingkungan (RTBL)	Kab. Purworejo, Semua Kecamatan, Semua Kelurahan	37,50 %	37,50 %	1 Dokumen	1 Dokumen	1 Dokumen	1 Dokumen	200,000,000	200,000,000	Dana Transfer Umum-Dana Alokasi Umum	Rasio Rencana Tata Bangunan dan Lingkungan (RTBL) yang Disusun	37,50 %	220,000,000	
1.03.10	PROGRAM PENYELENGGARAAN JALAN												50,543,079,964	51,041,169,964		460,782,039,000		
1.03.10.2.01	Penyelenggaraan Jalan Kabupaten/Kota												50,543,079,964	51,041,169,964		460,782,039,000		
1.03.10.2.01.01	Penyusunan Rencana, Kebijakan, dan Strategi Pengembangan Jaringan Jalan serta Perencanaan Teknis Penyelenggaraan Jalan dan Jembatan	Persentase Jalan dan Jembatan Kabupaten dalam Kondisi Baik Sedang	Jumlah Dokumen Hasil pelaksanaan Advis dan Layanan Teknis, Kajian Kebijakan, Bantuan Teknis, Bimbingan Teknis, Pengelolaan Pengendalian	Tertanganinya Jalan dan Jembatan Kabupaten	Kab. Purworejo, Semua Kecamatan, Semua Kelurahan	81,95 %	81,95 %	8 Dokumen	8 Dokumen	21.71 KM	8.7 KM	800,000,000	800,000,000	Dana Transfer Umum-Dana Alokasi Umum	Persentase Jalan dan Jembatan Kabupaten dalam Kondisi Baik Sedang	81,95 %	1,391,500,000	
1.03.10.2.01.04	Survey Kondisi Jalan/Jembatan	Persentase Jalan dan Jembatan Kabupaten dalam Kondisi Baik Sedang	Jumlah Data dan Informasi Terkait Kondisi Jalan/Jembatan	Tertanganinya Jalan dan Jembatan Kabupaten	Kab. Purworejo, Semua Kecamatan, Semua Kelurahan	81,95 %	81,95 %	2 Dokumen	2 Dokumen	21.71 KM	8.7 KM	60,000,000	80,000,000	Dana Transfer Umum-Dana Alokasi Umum	Persentase Jalan dan Jembatan Kabupaten dalam Kondisi Baik Sedang	81,95 %	132,000,000	

**Perubahan Program dan Kegiatan Perangkat Daerah
Kabupaten Purworejo
Tahun 2023**

Unit Organisasi : 1.03.0.00.0.00.01.0000 DINAS PEKERJAAN UMUM DAN PENATAAN RUANG
Sub Unit Organisasi : 1.03.0.00.0.00.01.0000 DINAS PEKERJAAN UMUM DAN PENATAAN RUANG

Kode	Urusan/ Bidang Urusan/ Program/ Kegiatan/ Sub Kegiatan	Indikator Kinerja			Rencana Tahun 2023								Catatan Penting	Prakiraan Maju Rencana Tahun 2024						
		Capaian Program	Keluaran Sub Kegiatan	Hasil Kegiatan	Lokasi Output Kegiatan	Target Capaian Kinerja				Pagu Indikatif (Rp.)		Sumber Dana		Target Capaian Kinerja		Kebutuhan Dana/ Pagu Indikatif (Rp.)				
						Program		Keluaran Sub Kegiatan						Hasil Kegiatan			Tolok Ukur	Target		
						Sebelum	Sesudah	Sebelum	Sesudah	Sebelum	Sesudah			Sebelum	Sesudah					
1	03	10	2.0	09	Rehabilitasi Jalan dan Jembatan Kabupaten dalam Kondisi Baik Sedang	Panjang Jalan yang Direhabilitasi	Tertanganinya Jalan dan Jembatan Kabupaten	Kab. Purworejo, Semua Kecamatan, Semua Kelurahan	81,95 %	81,95 %	13.1 KM	8 KM	21.71 KM	8.7 KM	29,402,574,800	29,394,439,800	Dana Transfer Umum-Dana Alokasi Umum Dana Transfer Khusus - Dana Alokasi Khusus Fisik Bantuan Keuangan Khusus dari Pemerintah Daerah Provinsi	Persentase Jalan dan Jembatan Kabupaten dalam Kondisi Baik Sedang	81,95 %	163,769,313,000
1	03	10	2.0	10	Pemeliharaan Berkala Jalan	Panjang Jalan yang Dilakukan Pemeliharaan Secara Berkala	Tertanganinya Jalan dan Jembatan Kabupaten	Kab. Purworejo, Semua Kecamatan, Semua Kelurahan	81,95 %	81,95 %	0.3 KM	0.5 KM	21.71 KM	8.7 KM	2,474,000,000	2,474,000,000	Dana Transfer Umum-Dana Alokasi Umum	Persentase Jalan dan Jembatan Kabupaten dalam Kondisi Baik Sedang	81,95 %	18,513,731,000
1	03	10	2.0	11	Pemeliharaan Rutin Jalan	Panjang Jalan yang Dilakukan Pemeliharaan Secara Rutin	Tertanganinya Jalan dan Jembatan Kabupaten	Kab. Purworejo, Semua Kecamatan, Semua Kelurahan	81,95 %	81,95 %	90 KM	90 KM	21.71 KM	8.7 KM	10,076,762,164	10,062,987,164	Dana Transfer Umum-Dana Alokasi Umum	Persentase Jalan dan Jembatan Kabupaten dalam Kondisi Baik Sedang	81,95 %	38,543,845,000
1	03	10	2.0	12	Pembangunan Jembatan	Panjang Jembatan yang Dibangun	Tertanganinya Jalan dan Jembatan Kabupaten	Kab. Purworejo, Semua Kecamatan, Semua Kelurahan	81,95 %	81,95 %	6.5 M	6.5 M	21.71 KM	8.7 KM	200,000,000	200,000,000	Dana Transfer Umum-Dana Alokasi Umum	Persentase Jalan dan Jembatan Kabupaten dalam Kondisi Baik Sedang	81,95 %	0
1	03	10	2.0	16	Penggantian Jembatan	Panjang Jembatan yang Dilakukan Penggantian	Tertanganinya Jalan dan Jembatan Kabupaten	Kab. Purworejo, Semua Kecamatan, Semua Kelurahan	81,95 %	81,95 %	50 M	26 M	21.71 KM	8.7 KM	6,250,000,000	6,250,000,000	Dana Transfer Umum-Dana Alokasi Umum Bantuan Keuangan Khusus dari Pemerintah Daerah Provinsi	Persentase Jalan dan Jembatan Kabupaten dalam Kondisi Baik Sedang	81,95 %	55,418,539,000
1	03	10	2.0	21	Penanggulangan Bencana/Tanggap Darurat	Panjang Jalan dan Jembatan yang Terehabilitasi/ Terekonstruksi Akibat Bencana	Tertanganinya Jalan dan Jembatan Kabupaten	Kab. Purworejo, Semua Kecamatan, Semua Kelurahan	81,95 %	81,95 %	0.25 KM	0.2 KM	21.71 KM	8.7 KM	1,279,743,000	1,779,743,000	Dana Transfer Umum-Dana Alokasi Umum	Persentase Jalan dan Jembatan Kabupaten dalam Kondisi Baik Sedang	81,95 %	2,200,000,000
1	03	11			PROGRAM PENGEMBANGAN JASA KONSTRUKSI								230,905,900	163,938,400			251,000,000			
1	03	11	2.0	1	Penyelenggaraan Pelatihan Tenaga Terampil Konstruksi								135,662,000	88,792,000			75,000,000			

**Perubahan Program dan Kegiatan Perangkat Daerah
Kabupaten Purworejo
Tahun 2023**

Unit Organisasi : 1.03.0.00.0.00.01.0000 DINAS PEKERJAAN UMUM DAN PENATAAN RUANG
Sub Unit Organisasi : 1.03.0.00.0.00.01.0000 DINAS PEKERJAAN UMUM DAN PENATAAN RUANG

Kode	Urusan/ Bidang Urusan/ Program/ Kegiatan/ Sub Kegiatan	Indikator Kinerja			Rencana Tahun 2023								Catatan Penting	Prakiraan Maju Rencana Tahun 2024			
		Capaian Program	Keluaran Sub Kegiatan	Hasil Kegiatan	Lokasi Output Kegiatan	Target Capaian Kinerja				Pagu Indikatif (Rp.)		Sumber Dana		Target Capaian Kinerja		Kebutuhan Dana/ Pagu Indikatif (Rp.)	
						Program		Keluaran Sub Kegiatan						Hasil Kegiatan			Tolok Ukur
						Sebelum	Sesudah	Sebelum	Sesudah	Sebelum	Sesudah			Sebelum	Sesudah		
1.03.11.2.01.04	Pelaksanaan Pelatihan Tenaga Terampil Konstruksi	Rasio Tenaga Operator/ Teknisi/ Analisis yang Memiliki Sertifikat Kompetensi	Jumlah Tenaga Kerja Konstruksi Kualifikasi Jabatan Operator dan Teknisi atau Analis yang Mengikuti Pelatihan	Tertatihnya Tenaga Terampil Konstruksi	Kab. Purworejo, Semua Kecamatan, Semua Kelurahan	79,55 %	79,55 %	10 Orang	10 Orang	10 Orang	10 Orang	135,662,000	88,792,000	Dana Transfer Umum-Dana Alokasi Umum	Rasio Tenaga Operator/ Teknisi/ Analisis yang Memiliki Sertifikat Kompetensi	79,55 %	75,000,000
1.03.11.2.02	Penyelenggaraan Sistem Informasi Jasa Konstruksi Cakupan Daerah Kabupaten/Kota											5,000,000	5,000,000		66,000,000		
1.03.11.2.02.08	Penyusunan Data dan Informasi Profil Pekerjaan Konstruksi	Rasio Ketersediaan Informasi Jasa Konstruksi Cakupan Daerah Kabupaten	Jumlah Data dan Informasi Profil Pekerjaan Konstruksi	Tersedianya Informasi Jasa Konstruksi Cakupan Daerah Kabupaten/Kota	Kab. Purworejo, Semua Kecamatan, Semua Kelurahan	83,33 %	83,33 %	1 Dokumen	1 Dokumen	1 Dokumen	1 Dokumen	5,000,000	5,000,000	Dana Transfer Umum-Dana Alokasi Umum	Rasio Ketersediaan Informasi Jasa Konstruksi Cakupan Daerah Kabupaten	83,33 %	66,000,000
1.03.11.2.04	Pengawasan Tertib Usaha, Tertib Penyelenggaraan dan Tertib Pemanfaatan Jasa Konstruksi											90,243,900	70,146,400		110,000,000		
1.03.11.2.04.03	Pengawasan dan Evaluasi Tertib Usaha, Tertib Penyelenggaraan, dan Tertib Pemanfaatan Jasa Konstruksi	Rasio Proyek yang Menjadi Kewawasannya Tanpa Kecelakaan Konstruksi	Jumlah Dokumen Pengawasan dan Evaluasi Tertib Usaha, Tertib Penyelenggaraan, dan Tertib Pemanfaatan Jasa Konstruksi	Tersusunnya Laporan Pengawasan Tertib Usaha, Tertib Penyelenggaraan dan Tertib Pemanfaatan Jasa Konstruksi	Kab. Purworejo, Semua Kecamatan, Semua Kelurahan	100 %	100 %	1 Laporan	1 Laporan	1 Laporan	1 Laporan	90,243,900	70,146,400	Dana Transfer Umum-Dana Alokasi Umum	Rasio Proyek yang Menjadi Kewawasannya Tanpa Kecelakaan Konstruksi	100 %	110,000,000
1.03.12	PROGRAM PENYELENGGARAAN PENATAAN RUANG											669,434,000	544,434,000		981,500,000		
1.03.12.2.01	Penetapan Rencana Tata Ruang Wilayah (RTRW) dan Rencana Rinci Tata Ruang (RRTR) Kabupaten/Kota											150,000,000	102,896,000		165,000,000		
1.03.12.2.01.02	Pelaksanaan Persetujuan Substansi, Evaluasi, Konsultasi Evaluasi dan Penetapan RRTR Kabupaten/Kota	Persentase Kesesuaian Pemanfaatan Ruang terhadap Rencana Tata Ruang (RTR)	Jumlah Dokumen Persetujuan Substansi, Evaluasi dan Penetapan RRTR Kabupaten/Kota	Tersusunnya Dokumen Rencana Tata Ruang Wilayah (RTRW) dan Rencana Rinci Tata Ruang (RRTR) Kabupaten/Kota	Kab. Purworejo, Semua Kecamatan, Semua Kelurahan	62.33 %	62.33 %	1 Dokumen	1 Dokumen	2 Dokumen	2 Dokumen	100,000,000	77,356,000	Dana Transfer Umum-Dana Alokasi Umum	Persentase Kesesuaian Pemanfaatan Ruang terhadap Rencana Tata Ruang (RTR)	62.33 %	110,000,000
1.03.12.2.01.03	Penetapan Kebijakan dalam rangka Pelaksanaan Penataan Ruang	Persentase Kesesuaian Pemanfaatan Ruang terhadap Rencana Tata Ruang (RTR)	Jumlah Dokumen Kebijakan Perda/Perkada selain RTRW Kabupaten/Kota	Tersusunnya Dokumen Rencana Tata Ruang Wilayah (RTRW) dan Rencana Rinci Tata Ruang (RRTR) Kabupaten/Kota	Kab. Purworejo, Semua Kecamatan, Semua Kelurahan	62.33 %	62.33 %	1 Dokumen	1 Dokumen	2 Dokumen	2 Dokumen	50,000,000	25,540,000	Dana Transfer Umum-Dana Alokasi Umum	Persentase Kesesuaian Pemanfaatan Ruang terhadap Rencana Tata Ruang (RTR)	62.33 %	55,000,000
1.03.12.2.02	Koordinasi dan Sinkronisasi Perencanaan Tata Ruang Daerah Kabupaten/Kota											184,000,000	195,477,300		291,500,000		

**Perubahan Program dan Kegiatan Perangkat Daerah
Kabupaten Purworejo
Tahun 2023**

Unit Organisasi : 1.03.0.00.0.00.01.0000 DINAS PEKERJAAN UMUM DAN PENATAAN RUANG
Sub Unit Organisasi : 1.03.0.00.0.00.01.0000 DINAS PEKERJAAN UMUM DAN PENATAAN RUANG

Kode	Urusan/ Bidang Urusan/ Program/ Kegiatan/ Sub Kegiatan	Indikator Kinerja			Rencana Tahun 2023										Catatan Penting	Prakiraan Maju Rencana Tahun 2024		
		Capaian Program	Keluaran Sub Kegiatan	Hasil Kegiatan	Lokasi Output Kegiatan	Target Capaian Kinerja						Pagu Indikatif (Rp.)		Sumber Dana		Target Capaian Kinerja		Kebutuhan Dana/ Pagu Indikatif (Rp.)
						Program		Keluaran Sub Kegiatan		Hasil Kegiatan						Tolok Ukur	Target	
						Sebelum	Sesudah	Sebelum	Sesudah	Sebelum	Sesudah	Sebelum	Sesudah					
1.03.12.2.02	Koordinasi dan Sinkronisasi Penyusunan RRTR Kabupaten/Kota	Persentase Kesesuaian Pemanfaatan Ruang terhadap Rencana Tata Ruang (RTR)	Jumlah Dokumen Koordinasi dan Sinkronisasi Penyusunan RRTR Kabupaten/Kota	Tersusunnya Dokumen Koordinasi dan Sinkronisasi Perencanaan Tata Ruang Daerah Kabupaten/Kota	Kab. Purworejo, Semua Kecamatan, Semua Kelurahan	62.33 %	62.33 %	2 Dokumen	2 Dokumen	1 Dokumen	1 Dokumen	184,000,000	195,477,300	Dana Transfer Umum-Dana Alokasi Umum	Persentase Kesesuaian Pemanfaatan Ruang terhadap Rencana Tata Ruang (RTR)	62.33 %	291,500,000	
1.03.12.2.03	Koordinasi dan Sinkronisasi Pemanfaatan Ruang Daerah Kabupaten/Kota											166,000,000	158,800,000			330,000,000		
1.03.12.2.03.01	Koordinasi dan Sinkronisasi Pemanfaatan Ruang untuk Investasi dan Pembangunan Daerah	Persentase Kesesuaian Pemanfaatan Ruang terhadap Rencana Tata Ruang (RTR)	Jumlah Dokumen Koordinasi dan Sinkronisasi Pemanfaatan Ruang untuk Investasi dan Pembangunan Daerah	Tersusunnya Dokumen Koordinasi dan Sinkronisasi Pemanfaatan Ruang Daerah Kabupaten/Kota	Kab. Purworejo, Semua Kecamatan, Semua Kelurahan	62.33 %	62.33 %	1 Dokumen	1 Dokumen	1 Dokumen	1 Dokumen	166,000,000	158,800,000	Dana Transfer Umum-Dana Alokasi Umum	Persentase Kesesuaian Pemanfaatan Ruang terhadap Rencana Tata Ruang (RTR)	62.33 %	330,000,000	
1.03.12.2.04	Koordinasi dan Sinkronisasi Pengendalian Pemanfaatan Ruang Daerah Kabupaten/Kota											169,434,000	87,260,700			195,000,000		
1.03.12.2.04.01	Koordinasi dan Sinkronisasi Pemberian Insentif dan Disinsentif Bidang Penataan Ruang	Persentase Kesesuaian Pemanfaatan Ruang terhadap Rencana Tata Ruang (RTR)	Jumlah Dokumen Koordinasi dan Sinkronisasi Pemberian Insentif dan Disinsentif Bidang Penataan Ruang	Tersusunnya Dokumen Koordinasi dan Sinkronisasi Pengendalian Pemanfaatan Ruang Daerah	Kab. Purworejo, Semua Kecamatan, Semua Kelurahan	62.33 %	62.33 %	1 Dokumen	1 Dokumen	3 Dokumen	3 Dokumen	100,000,000	17,826,700	Dana Transfer Umum-Dana Alokasi Umum	Persentase Kesesuaian Pemanfaatan Ruang terhadap Rencana Tata Ruang (RTR)	62.33 %	110,000,000	
1.03.12.2.04.02	Koordinasi dan Sinkronisasi Penertiban dan Penegakan Hukum Bidang Penataan Ruang	Persentase Kesesuaian Pemanfaatan Ruang terhadap Rencana Tata Ruang (RTR)	Jumlah Dokumen Koordinasi dan Sinkronisasi Penertiban dan Penegakan Hukum Bidang Penataan Ruang	Tersusunnya Dokumen Koordinasi dan Sinkronisasi Pengendalian Pemanfaatan Ruang Daerah	Kab. Purworejo, Semua Kecamatan, Semua Kelurahan	62.33 %	62.33 %	1 Dokumen	1 Dokumen	3 Dokumen	3 Dokumen	50,000,000	50,000,000	Dana Transfer Umum-Dana Alokasi Umum	Persentase Kesesuaian Pemanfaatan Ruang terhadap Rencana Tata Ruang (RTR)	62.33 %	55,000,000	
1.03.12.2.04.03	Operasionalisasi Tugas dan Fungsi Penyidik Pegawai Negeri Sipil (PPNS) Bidang Penataan Ruang	Persentase Kesesuaian Pemanfaatan Ruang terhadap Rencana Tata Ruang (RTR)	Jumlah kasus yang Ditangani Penyidik Pegawai Negeri Sipil (PPNS) Bidang Penataan Ruang	Tersusunnya Dokumen Koordinasi dan Sinkronisasi Pengendalian Pemanfaatan Ruang Daerah	Kab. Purworejo, Semua Kecamatan, Semua Kelurahan	62.33 %	62.33 %	10 Kasus	10 Kasus	3 Dokumen	3 Dokumen	19,434,000	19,434,000	Dana Transfer Umum-Dana Alokasi Umum	Persentase Kesesuaian Pemanfaatan Ruang terhadap Rencana Tata Ruang (RTR)	62.33 %	30,000,000	
TOTAL												99,364,082,851	100,113,811,349			552,435,173,620		

**Perubahan Program dan Kegiatan Perangkat Daerah
Kabupaten Purworejo
Tahun 2023**

Unit Organisasi : 1.04.1.03.2.10.02.0000 DINAS PERUMAHAN RAKYAT, KAWASAN PERMUKIMAN DAN PERTANAHAN
Sub Unit Organisasi : 1.04.1.03.2.10.02.0000 DINAS PERUMAHAN RAKYAT, KAWASAN PERMUKIMAN DAN PERTANAHAN

Kode	Urusan/ Bidang Urusan/ Program/ Kegiatan/ Sub Kegiatan	Indikator Kinerja			Rencana Tahun 2023								Catatan Penting	Prakiraan Maju Rencana Tahun 2024							
		Capaian Program	Keluaran Sub Kegiatan	Hasil Kegiatan	Lokasi Output Kegiatan	Target Capaian Kinerja				Pagu Indikatif (Rp.)		Sumber Dana		Target Capaian Kinerja		Kebutuhan Dana/ Pagu Indikatif (Rp.)					
						Program		Keluaran Sub Kegiatan						Hasil Kegiatan			Tolok Ukur	Target			
						Sebelum	Sesudah	Sebelum	Sesudah	Sebelum	Sesudah			Sebelum	Sesudah						
1		URUSAN PEMERINTAHAN WAJIB YANG BERKAITAN DENGAN PELAYANAN DASAR																			
1	04		URUSAN PEMERINTAHAN BIDANG PERUMAHAN DAN KAWASAN PERMUKIMAN														17,255,575,399	19,233,704,515		17,350,683,550	
1	04	01	PROGRAM PENUNJANG URUSAN PEMERINTAHAN DAERAH KABUPATEN/KOTA														3,276,197,397	3,456,302,551		2,910,683,550	
1	04	01	2.0 1	Perencanaan, Penganggaran, dan Evaluasi Kinerja Perangkat Daerah														28,497,400	28,497,400		48,119,000
1	04	01	2.0 1	01	Penyusunan Dokumen Perencanaan Perangkat Daerah	Persentase Pelaksanaan Penunjang Urusan Pemerintahan Daerah Kabupaten	Jumlah Dokumen Perencanaan Perangkat Daerah	Tersusunnya Dokumen Perencanaan, Penganggaran dan Evaluasi Kinerja Perangkat Daerah	Kab. Purworejo, Semua Kecamatan, Semua Kelurahan	100 %	100 %	15 dokumen	15 dokumen	7 dokumen	7 dokumen	20,682,100	20,682,100	Dana Transfer Umum-Dana Alokasi Umum	Persentase Pelaksanaan Penunjang Urusan Pemerintahan Daerah Kabupaten	100 %	30,119,000
1	04	01	2.0 1	02	Koordinasi dan Penyusunan Dokumen RKA-SKPD	Persentase Pelaksanaan Penunjang Urusan Pemerintahan Daerah Kabupaten	Jumlah Dokumen RKA-SKPD dan Laporan Hasil Koordinasi Penyusunan Dokumen RKA-SKPD	Tersusunnya Dokumen Perencanaan, Penganggaran dan Evaluasi Kinerja Perangkat Daerah	Kab. Purworejo, Semua Kecamatan, Semua Kelurahan	100 %	100 %	1 dokumen	1 dokumen	7 dokumen	7 dokumen	1,056,100	1,056,100	Dana Transfer Umum-Dana Alokasi Umum	Persentase Pelaksanaan Penunjang Urusan Pemerintahan Daerah Kabupaten	100 %	1,200,000
1	04	01	2.0 1	03	Koordinasi dan Penyusunan Dokumen Perubahan RKA-SKPD	Persentase Pelaksanaan Penunjang Urusan Pemerintahan Daerah Kabupaten	Jumlah Dokumen Perubahan RKA-SKPD dan Laporan Hasil Koordinasi Penyusunan Dokumen Perubahan RKA-SKPD	Tersusunnya Dokumen Perencanaan, Penganggaran dan Evaluasi Kinerja Perangkat Daerah	Kab. Purworejo, Semua Kecamatan, Semua Kelurahan	100 %	100 %	1 Dokumen	1 Dokumen	7 dokumen	7 dokumen	1,039,900	1,039,900	Dana Transfer Umum-Dana Alokasi Umum	Persentase Pelaksanaan Penunjang Urusan Pemerintahan Daerah Kabupaten	100 %	12,000,000
1	04	01	2.0 1	04	Koordinasi dan Penyusunan DPA-SKPD	Persentase Pelaksanaan Penunjang Urusan Pemerintahan Daerah Kabupaten	Jumlah Dokumen DPA-SKPD dan Laporan Hasil Koordinasi Penyusunan Dokumen DPA-SKPD	Tersusunnya Dokumen Perencanaan, Penganggaran dan Evaluasi Kinerja Perangkat Daerah	Kab. Purworejo, Semua Kecamatan, Semua Kelurahan	100 %	100 %	1 Dokumen	1 Dokumen	7 dokumen	7 dokumen	1,039,900	1,039,900	Dana Transfer Umum - Dana Alokasi Umum	Persentase Pelaksanaan Penunjang Urusan Pemerintahan Daerah Kabupaten	100 %	1,200,000
1	04	01	2.0 1	05	Koordinasi dan Penyusunan Perubahan DPA-SKPD	Persentase Pelaksanaan Penunjang Urusan Pemerintahan Daerah Kabupaten	Jumlah Dokumen Perubahan DPA-SKPD dan Laporan Hasil Koordinasi Penyusunan Dokumen Perubahan DPA-SKPD	Tersusunnya Dokumen Perencanaan, Penganggaran dan Evaluasi Kinerja Perangkat Daerah	Kab. Purworejo, Semua Kecamatan, Semua Kelurahan	100 %	100 %	1 Dokumen	1 Dokumen	7 dokumen	7 dokumen	1,039,900	1,039,900	Dana Transfer Umum-Dana Alokasi Umum	Persentase Pelaksanaan Penunjang Urusan Pemerintahan Daerah Kabupaten	100 %	1,200,000

**Perubahan Program dan Kegiatan Perangkat Daerah
Kabupaten Purworejo
Tahun 2023**

Unit Organisasi : 1.04.1.03.2.10.02.0000 DINAS PERUMAHAN RAKYAT, KAWASAN PERMUKIMAN DAN PERTANAHAN
Sub Unit Organisasi : 1.04.1.03.2.10.02.0000 DINAS PERUMAHAN RAKYAT, KAWASAN PERMUKIMAN DAN PERTANAHAN

Kode	Urusan/ Bidang Urusan/ Program/ Kegiatan/ Sub Kegiatan	Indikator Kinerja			Rencana Tahun 2023								Catatan Penting	Prakiraan Maju Rencana Tahun 2024			
		Capaian Program	Keluaran Sub Kegiatan	Hasil Kegiatan	Lokasi Output Kegiatan	Target Capaian Kinerja				Pagu Indikatif (Rp.)		Sumber Dana		Target Capaian Kinerja		Kebutuhan Dana/ Pagu Indikatif (Rp.)	
						Program		Keluaran Sub Kegiatan						Hasil Kegiatan			Tolok Ukur
						Sebelum	Sesudah	Sebelum	Sesudah	Sebelum	Sesudah			Sebelum	Sesudah		
1.04.01.2.01.06	Koordinasi dan Penyusunan Laporan Capaian Kinerja dan Ikhtisar Realisasi Kinerja SKPD	Persentase Pelaksanaan Penunjang Urusan Pemerintahan Daerah Kabupaten	Jumlah Laporan Capaian Kinerja dan Ikhtisar Realisasi Kinerja SKPD dan Laporan Hasil Koordinasi Penyusunan Laporan Capaian Kinerja dan Ikhtisar Realisasi Kinerja SKPD	Tersusunnya Dokumen Perencanaan, Penganggaran dan Evaluasi Kinerja Perangkat Daerah	Kab. Purworejo, Semua Kecamatan, Semua Kelurahan	100 %	100 %	16 laporan	16 laporan	7 dokumen	7 dokumen	1,559,800	1,559,800	Dana Transfer Umum-Dana Alokasi Umum	Persentase Pelaksanaan Penunjang Urusan Pemerintahan Daerah Kabupaten	100 %	1,200,000
1.04.01.2.01.07	Evaluasi Kinerja Perangkat Daerah	Persentase Pelaksanaan Penunjang Urusan Pemerintahan Daerah Kabupaten	Jumlah Laporan Evaluasi Kinerja Perangkat	Tersusunnya Dokumen Perencanaan, Penganggaran dan Evaluasi Kinerja Perangkat Daerah	Kab. Purworejo, Semua Kecamatan, Semua Kelurahan	100 %	100 %	6 laporan	6 laporan	7 dokumen	7 dokumen	2,079,700	2,079,700	Dana Transfer Umum-Dana Alokasi Umum	Persentase Pelaksanaan Penunjang Urusan Pemerintahan Daerah Kabupaten	100 %	1,200,000
1.04.01.2.02	Administrasi Keuangan Perangkat Daerah											2,974,826,817	2,953,702,951		2,523,000,000		
1.04.01.2.02.01	Penyediaan Gaji dan Tunjangan ASN	Persentase Pelaksanaan Penunjang Urusan Pemerintahan Daerah Kabupaten	Jumlah Orang yang Menerima Gaji dan Tunjangan ASN	Terlayannya Administrasi Keuangan Perangkat Daerah	Kab. Purworejo, Semua Kecamatan, Semua Kelurahan	100 %	100 %	29 Orang/bulan	29 Orang/bulan	100 %	100 %	2,953,506,917	2,932,383,051	Dana Transfer Umum-Dana Alokasi Umum	Persentase Pelaksanaan Penunjang Urusan Pemerintahan Daerah Kabupaten	100 %	2,500,000,000
1.04.01.2.02.07	Koordinasi dan Penyusunan Laporan Keuangan Bulanan/ Triwulanan/ Semesteran SKPD	Persentase Pelaksanaan Penunjang Urusan Pemerintahan Daerah Kabupaten	Jumlah Laporan Keuangan Bulanan/ Triwulanan/ Semesteran SKPD dan Laporan Koordinasi Penyusunan Laporan Keuangan Bulanan/Triwulanan/ Semesteran SKPD	Terlayannya Administrasi Keuangan Perangkat Daerah	Kab. Purworejo, Semua Kecamatan, Semua Kelurahan	100 %	100 %	26 Laporan	26 Laporan	100 %	100 %	21,319,900	21,319,900	Dana Transfer Umum-Dana Alokasi Umum	Persentase Pelaksanaan Penunjang Urusan Pemerintahan Daerah Kabupaten	100 %	23,000,000
1.04.01.2.06	Administrasi Umum Perangkat Daerah											98,342,600	97,342,600		113,000,000		
1.04.01.2.06.07	Penyediaan Bahan/Material	Persentase Pelaksanaan Penunjang Urusan Pemerintahan Daerah Kabupaten	Jumlah Paket Bahan/Material yang Disediakan	Tersedianya Layanan Administrasi Umum Perangkat Daerah	Kab. Purworejo, Semua Kecamatan, Semua Kelurahan	100 %	100 %	4 paket	4 paket	100 %	100 %	25,990,600	24,990,600	Dana Transfer Umum-Dana Alokasi Umum	Persentase Pelaksanaan Penunjang Urusan Pemerintahan Daerah Kabupaten	100 %	28,000,000
1.04.01.2.06.09	Penyelenggaraan Rapat Koordinasi dan Konsultasi SKPD	Persentase Pelaksanaan Penunjang Urusan Pemerintahan Daerah Kabupaten	Jumlah Laporan Penyelenggaraan Rapat Koordinasi dan Konsultasi SKPD	Tersedianya Layanan Administrasi Umum Perangkat Daerah	Kab. Purworejo, Semua Kecamatan, Semua Kelurahan	100 %	100 %	12 laporan	12 laporan	100 %	100 %	72,352,000	72,352,000	Dana Transfer Umum-Dana Alokasi Umum	Persentase Pelaksanaan Penunjang Urusan Pemerintahan Daerah Kabupaten	100 %	85,000,000

**Perubahan Program dan Kegiatan Perangkat Daerah
Kabupaten Purworejo
Tahun 2023**

Unit Organisasi : 1.04.1.03.2.10.02.0000 DINAS PERUMAHAN RAKYAT, KAWASAN PERMUKIMAN DAN PERTANAHAN
Sub Unit Organisasi : 1.04.1.03.2.10.02.0000 DINAS PERUMAHAN RAKYAT, KAWASAN PERMUKIMAN DAN PERTANAHAN

Kode	Urusan/ Bidang Urusan/ Program/ Kegiatan/ Sub Kegiatan	Indikator Kinerja			Rencana Tahun 2023								Catatan Penting	Prakiraan Maju Rencana Tahun 2024				
		Capaian Program	Keluaran Sub Kegiatan	Hasil Kegiatan	Lokasi Output Kegiatan	Target Capaian Kinerja				Pagu Indikatif (Rp.)		Sumber Dana		Target Capaian Kinerja		Kebutuhan Dana/ Pagu Indikatif (Rp.)		
						Program		Keluaran Sub Kegiatan		Hasil Kegiatan				Sebelum	Sesudah		Tolok Ukur	Target
						Sebelum	Sesudah	Sebelum	Sesudah	Sebelum	Sesudah							
1.04.01.2.07	Pengadaan Barang Milik Daerah Penunjang Urusan Pemerintah Daerah											0	0			35,564,550		
1.04.01.2.07.06	Pengadaan Peralatan dan Mesin Lainnya	Persentase Pelaksanaan Penunjang Urusan Pemerintahan Daerah Kabupaten	Jumlah Unit Peralatan dan Mesin Lainnya yang Disediakan	Diadakannya Barang Milik Daerah (BMD) Penunjang Urusan Pemerintah Daerah	Kab. Purworejo, Semua Kecamatan, Semua Kelurahan	100 %		4 Unit		1 Jenis		0	0	Dana Transfer Umum-Dana Alokasi Umum	Persentase Pelaksanaan Penunjang Urusan Pemerintahan Daerah Kabupaten	100 %	35,564,550	
1.04.01.2.08	Penyediaan Jasa Penunjang Urusan Pemerintahan Daerah											65,517,800	65,517,800			72,000,000		
1.04.01.2.08.02	Penyediaan Jasa Komunikasi, Sumber Daya Air dan Listrik	Persentase Pelaksanaan Penunjang Urusan Pemerintahan Daerah Kabupaten	Jumlah Laporan Penyediaan Jasa Komunikasi, Sumber Daya Air dan Listrik yang Disediakan	Tersusunnya Laporan Penyediaan Jasa Penunjang Urusan Pemerintahan Daerah	Kab. Purworejo, Semua Kecamatan, Semua Kelurahan	100 %	100 %	12 Laporan	12 Laporan	2 laporan	2 laporan	49,919,300	49,919,300	Dana Transfer Umum-Dana Alokasi Umum	Persentase Pelaksanaan Penunjang Urusan Pemerintahan Daerah Kabupaten	100 %	55,000,000	
1.04.01.2.08.04	Penyediaan Jasa Pelayanan Umum Kantor	Persentase Pelaksanaan Penunjang Urusan Pemerintahan Daerah Kabupaten	Jumlah Laporan Penyediaan Jasa Pelayanan Umum Kantor yang Disediakan	Tersusunnya Laporan Penyediaan Jasa Penunjang Urusan Pemerintahan Daerah	Kab. Purworejo, Semua Kecamatan, Semua Kelurahan	100 %	100 %	12 laporan	12 laporan	2 laporan	2 laporan	15,598,500	15,598,500	Dana Transfer Umum-Dana Alokasi Umum	Persentase Pelaksanaan Penunjang Urusan Pemerintahan Daerah Kabupaten	100 %	17,000,000	
1.04.01.2.09	Pemeliharaan Barang Milik Daerah Penunjang Urusan Pemerintahan Daerah											109,012,780	311,241,800			119,000,000		
1.04.01.2.09.01	Penyediaan Jasa Pemeliharaan, Biaya Pemeliharaan, dan Pajak Kendaraan Perorangan Dinas atau Kendaraan Dinas Jabatan	Persentase Pelaksanaan Penunjang Urusan Pemerintahan Daerah Kabupaten	Jumlah Kendaraan Perorangan Dinas atau Kendaraan Dinas Jabatan yang Dipelihara dan dibayarkan Pajaknya	Terpeliharanya Barang Milik Daerah (BMD) Penunjang Urusan Pemerintahan Daerah	Kab. Purworejo, Semua Kecamatan, Semua Kelurahan	100 %	100 %	21 Unit	21 Unit	3 jenis	3 jenis	67,598,000	67,598,000	Dana Transfer Umum-Dana Alokasi Umum	Persentase Pelaksanaan Penunjang Urusan Pemerintahan Daerah Kabupaten	100 %	70,000,000	
1.04.01.2.09.09	Pemeliharaan/Rehabilitasi Gedung Kantor dan Bangunan Lainnya	Persentase Pelaksanaan Penunjang Urusan Pemerintahan Daerah Kabupaten	Jumlah Gedung Kantor dan Bangunan Lainnya yang Dipelihara/Direhabilitasi	Terpeliharanya Barang Milik Daerah (BMD) Penunjang Urusan Pemerintahan Daerah	Kab. Purworejo, Semua Kecamatan, Semua Kelurahan	100 %	100 %	1 Unit	1 Unit	3 jenis	3 jenis	11,991,780	214,220,800	Dana Transfer Umum-Dana Alokasi Umum	Persentase Pelaksanaan Penunjang Urusan Pemerintahan Daerah Kabupaten	100 %	14,000,000	
1.04.01.2.09.10	Pemeliharaan/Rehabilitasi Sarana dan Prasarana Gedung Kantor atau Bangunan Lainnya	Persentase Pelaksanaan Penunjang Urusan Pemerintahan Daerah Kabupaten	Jumlah Sarana dan Prasarana Gedung Kantor atau Bangunan Lainnya yang Dipelihara/Direhabilitasi	Terpeliharanya Barang Milik Daerah (BMD) Penunjang Urusan Pemerintahan Daerah	Kab. Purworejo, Semua Kecamatan, Semua Kelurahan	100 %	100 %	45 Unit	45 Unit	3 jenis	3 jenis	29,423,000	29,423,000	Dana Transfer Umum-Dana Alokasi Umum	Persentase Pelaksanaan Penunjang Urusan Pemerintahan Daerah Kabupaten	100 %	35,000,000	
1.04.02	PROGRAM PENGEMBANGAN PERUMAHAN											1,962,070,502	1,955,691,372			2,160,000,000		

**Perubahan Program dan Kegiatan Perangkat Daerah
Kabupaten Purworejo
Tahun 2023**

Unit Organisasi : 1.04.1.03.2.10.02.0000 DINAS PERUMAHAN RAKYAT, KAWASAN PERMUKIMAN DAN PERTANAHAN
Sub Unit Organisasi : 1.04.1.03.2.10.02.0000 DINAS PERUMAHAN RAKYAT, KAWASAN PERMUKIMAN DAN PERTANAHAN

Kode	Urusan/ Bidang Urusan/ Program/ Kegiatan/ Sub Kegiatan	Indikator Kinerja			Rencana Tahun 2023								Catatan Penting	Prakiraan Maju Rencana Tahun 2024				
		Capaian Program	Keluaran Sub Kegiatan	Hasil Kegiatan	Lokasi Output Kegiatan	Target Capaian Kinerja						Pagu Indikatif (Rp.)		Sumber Dana	Target Capaian Kinerja		Kebutuhan Dana/ Pagu Indikatif (Rp.)	
						Program		Keluaran Sub Kegiatan		Hasil Kegiatan					Tolok Ukur	Target		
						Sebelum	Sesudah	Sebelum	Sesudah	Sebelum	Sesudah	Sebelum						Sesudah
1.04.02.2.01	Pendataan Penyediaan dan Rehabilitasi Rumah Korban Bencana atau Relokasi Program Kabupaten/Kota													40,000,000	38,000,000			135,000,000
1.04.02.2.01.01	Identifikasi Perumahan di Lokasi Rawan Bencana atau Terkena Relokasi Program Kabupaten/Kota	Persentase Penyediaan dan Rehabilitasi Rumah yang Layak Huni bagi Korban Bencana Kabupaten dan Relokasi Program Pemerintah Kabupaten/ Kota	Jumlah Dokumen Data Rumah di Lokasi Rawan Bencana dan Lokasi yang Berpotensi Terkena Relokasi Program Kabupaten/Kota	Tersusunnya dokumen pendataan penyediaan dan rehabilitasi rumah korban bencana atau relokasi Program kabupaten/kota	Kab. Purworejo, Semua Kecamatan, Semua Kelurahan	100 %	100 %	1 Dokumen	1 Dokumen	4 dokumen	4 dokumen	15,000,000	13,000,000	Dana Transfer Umum-Dana Alokasi Umum	Persentase Penyediaan dan Rehabilitasi Rumah yang Layak Huni bagi Korban Bencana Kabupaten dan Relokasi Program Pemerintah Kabupaten/ Kota	100 %	60,000,000	
1.04.02.2.01.02	Identifikasi Lahan-Lahan Potensial sebagai Lokasi Relokasi Perumahan	Persentase Penyediaan dan Rehabilitasi Rumah yang Layak Huni bagi Korban Bencana Kabupaten dan Relokasi Program Pemerintah Kabupaten/ Kota	Jumlah Dokumen Data Identifikasi Lahan yang Potensial Sebagai Lokasi Relokasi Perumahan	Tersusunnya dokumen pendataan penyediaan dan rehabilitasi rumah korban bencana atau relokasi Program kabupaten/kota	Kab. Purworejo, Semua Kecamatan, Semua Kelurahan	100 %	100 %	1 Dokumen	1 Dokumen	4 dokumen	4 dokumen	5,000,000	5,000,000	Dana Transfer Umum-Dana Alokasi Umum	Persentase Penyediaan dan Rehabilitasi Rumah yang Layak Huni bagi Korban Bencana Kabupaten dan Relokasi Program Pemerintah Kabupaten/ Kota	100 %	25,000,000	
1.04.02.2.01.04	Pendataan Tingkat Kerusakan Rumah Akibat Bencana	Persentase Penyediaan dan Rehabilitasi Rumah yang Layak Huni bagi Korban Bencana Kabupaten dan Relokasi Program Pemerintah Kabupaten/ Kota	Jumlah Dokumen data Rumah yang Terkena Bencana Kabupaten/Kota berdasarkan Tingkat Kerusakan Rumah	Tersusunnya dokumen pendataan penyediaan dan rehabilitasi rumah korban bencana atau relokasi Program kabupaten/kota	Kab. Purworejo, Semua Kecamatan, Semua Kelurahan	100 %	100 %	1 Dokumen	1 Dokumen	4 dokumen	4 dokumen	10,000,000	10,000,000	Dana Transfer Umum-Dana Alokasi Umum	Persentase Penyediaan dan Rehabilitasi Rumah yang Layak Huni bagi Korban Bencana Kabupaten dan Relokasi Program Pemerintah Kabupaten/ Kota	100 %	25,000,000	

**Perubahan Program dan Kegiatan Perangkat Daerah
Kabupaten Purworejo
Tahun 2023**

Unit Organisasi : 1.04.1.03.2.10.02.0000 DINAS PERUMAHAN RAKYAT, KAWASAN PERMUKIMAN DAN PERTANAHAN
Sub Unit Organisasi : 1.04.1.03.2.10.02.0000 DINAS PERUMAHAN RAKYAT, KAWASAN PERMUKIMAN DAN PERTANAHAN

Kode	Urusan/ Bidang Urusan/ Program/ Kegiatan/ Sub Kegiatan	Indikator Kinerja			Rencana Tahun 2023										Catatan Penting	Prakiraan Maju Rencana Tahun 2024		
		Capaian Program	Keluaran Sub Kegiatan	Hasil Kegiatan	Lokasi Output Kegiatan	Target Capaian Kinerja						Pagu Indikatif (Rp.)		Sumber Dana		Target Capaian Kinerja		Kebutuhan Dana/ Pagu Indikatif (Rp.)
						Program		Keluaran Sub Kegiatan		Hasil Kegiatan		Sebelum	Sesudah			Tolok Ukur	Target	
						Sebelum	Sesudah	Sebelum	Sesudah	Sebelum	Sesudah							
1.04.02.2.01.05	Pendataan dan Verifikasi Penerima Rumah bagi Korban Bencana Alam atau Terkena Relokasi Program Kabupaten/Kota	Persentase Penyediaan dan Rehabilitasi Rumah yang Layak Huni bagi Korban Bencana Kabupaten dan Relokasi Program Pemerintah Kabupaten/ Kota	Jumlah Dokumen Data Calon Penerima Rumah bagi Korban Bencana Kabupaten/Kota atau yang Terkena Relokasi Program Kabupaten/Kota yang Terverifikasi	Tersusunnya dokumen pendataan penyediaan dan rehabilitasi rumah korban bencana atau relokasi Program kabupaten/kota	Kab. Purworejo, Semua Kecamatan, Semua Kelurahan	100 %	100 %	1 Dokumen	1 Dokumen	4 dokumen	4 dokumen	10,000,000	10,000,000	Dana Transfer Umum-Dana Alokasi Umum	Persentase Penyediaan dan Rehabilitasi Rumah yang Layak Huni bagi Korban Bencana Kabupaten dan Relokasi Program Pemerintah Kabupaten/ Kota	100 %	25,000,000	
1.04.02.2.03	Pembangunan dan Rehabilitasi Rumah Korban Bencana atau Relokasi Program Kabupaten/Kota											0	0			0		
1.04.02.2.03.01	Rehabilitasi Rumah bagi Korban Bencana		Rumah korban bencana yang direhab		Semua Kab/Kota, Semua Kecamatan, Semua Kelurahan			61 Unit	61 Unit			0	0	Dana Transfer Umum-Dana Alokasi Umum			1,000,000,000	
1.04.02.2.03	Pembangunan dan Rehabilitasi Rumah Korban Bencana atau Relokasi Program Kabupaten/Kota											1,660,804,000	1,660,330,000			1,600,000,000		
1.04.02.2.03.04	Pembangunan Rumah bagi Korban Bencana	Persentase Penyediaan dan Rehabilitasi Rumah yang Layak Huni bagi Korban Bencana Kabupaten dan Relokasi Program Pemerintah	Jumlah Rumah bagi Korban Bencana Kabupaten/Kota yang Terbangun	Terlaksananya Pembangunan dan Rehabilitasi Rumah Korban Bencana atau Relokasi Program Kabupaten/Kota	Kab. Purworejo, Semua Kecamatan, Semua Kelurahan	100 %	100 %	16 Unit Rumah	16 Unit Rumah	16 unit	16 unit	840,804,000	840,804,000	Dana Transfer Umum - Dana Alokasi Umum	Persentase Penyediaan dan Rehabilitasi Rumah yang Layak Huni bagi Korban Bencana Kabupaten dan Relokasi Program Pemerintah	100 %	1,000,000,000	
1.04.02.2.03.05	Pembangunan Rumah Khusus beserta PSU bagi Korban Bencana atau Relokasi Program Kabupaten/Kota	Persentase Penyediaan dan Rehabilitasi Rumah yang Layak Huni bagi Korban Bencana Kabupaten dan Relokasi Program Pemerintah	Jumlah Rumah Khusus beserta PSU bagi Korban Bencana Kabupaten/Kota atau yang Terkena Relokasi Program Kabupaten/Kota yang Terbangun	Terlaksananya Pembangunan dan Rehabilitasi Rumah Korban Bencana atau Relokasi Program Kabupaten/Kota	Kab. Purworejo, Semua Kecamatan, Semua Kelurahan	100 %	100 %	2 Unit Rumah (lokasi)	2 Unit Rumah (lokasi)	16 unit	16 unit	820,000,000	819,526,000	Dana Transfer Umum-Dana Alokasi Umum	Persentase Penyediaan dan Rehabilitasi Rumah yang Layak Huni bagi Korban Bencana Kabupaten dan Relokasi Program Pemerintah	100 %	600,000,000	
1.04.02.2.03	Pembangunan dan Rehabilitasi Rumah Korban Bencana atau Relokasi Program Kabupaten/Kota											0	0			0		

**Perubahan Program dan Kegiatan Perangkat Daerah
Kabupaten Purworejo
Tahun 2023**

Unit Organisasi : 1.04.1.03.2.10.02.0000 DINAS PERUMAHAN RAKYAT, KAWASAN PERMUKIMAN DAN PERTANAHAN
Sub Unit Organisasi : 1.04.1.03.2.10.02.0000 DINAS PERUMAHAN RAKYAT, KAWASAN PERMUKIMAN DAN PERTANAHAN

Kode	Urusan/ Bidang Urusan/ Program/ Kegiatan/ Sub Kegiatan	Indikator Kinerja			Rencana Tahun 2023								Catatan Penting	Prakiraan Maju Rencana Tahun 2024					
		Capaian Program	Keluaran Sub Kegiatan	Hasil Kegiatan	Lokasi Output Kegiatan	Target Capaian Kinerja						Pagu Indikatif (Rp.)		Sumber Dana	Target Capaian Kinerja		Kebutuhan Dana/ Pagu Indikatif (Rp.)		
						Program		Keluaran Sub Kegiatan		Hasil Kegiatan					Tolok Ukur	Target			
						Sebelum	Sesudah	Sebelum	Sesudah	Sebelum	Sesudah	Sebelum						Sesudah	
1.04.02.03.06	Operasional dan Pemeliharaan Lingkungan Perumahan pada Relokasi Program Kabupaten/Kota																		60,000,000
1.04.02.05	Pembinaan Pengelolaan Rumah Susun Umum dan/atau Rumah Khusus												261,266,502	257,361,372			425,000,000		
1.04.02.05.01	Fasilitasi Pengelolaan Kelembagaan dan Pemilik/Penghuni Rumah Susun	Persentase jumlah rumah susun, rumah khusus yang terbina	Jumlah Laporan Hasil Fasilitasi Pengelolaan Kelembagaan bagi Pemilik/Penghuni Rumah Susun	Terselenggaranya Pembinaan Pengelolaan Rumah Susun Umum dan/atau Rumah Khusus	Kab. Purworejo, Kutoarjo, Bayem	100 %	100 %	1 Laporan	1 Laporan	100 %	100 %	254,892,702	250,987,572	Dana Transfer Umum-Dana Alokasi Umum	Persentase jumlah rumah susun, rumah khusus yang terbina	100 %		400,000,000	
1.04.02.05.02	Penatausahaan Pemanfaatan Rumah Susun Umum dan/atau Rumah Khusus	Persentase jumlah rumah susun, rumah khusus yang terbina	Jumlah Dokumen Pemanfaatan Rumah Susun Umum dan/atau Rumah Khusus	Terselenggaranya Pembinaan Pengelolaan Rumah Susun Umum dan/atau Rumah Khusus	Kab. Purworejo, Semua Kecamatan, Semua Kelurahan	100 %	100 %	1 Dokumen	1 Dokumen	100 %	100 %	6,373,800	6,373,800	Dana Transfer Umum-Dana Alokasi Umum	Persentase jumlah rumah susun, rumah khusus yang terbina	100 %		25,000,000	
1.04.03	PROGRAM KAWASAN PERMUKIMAN											360,483,400	363,235,900			8,080,000,000			
1.04.03.02	Penataan dan Peningkatan Kualitas Kawasan Permukiman Kumuh dengan Luas di Bawah 10 (Sepuluh) Ha											75,000,000	61,850,000			60,000,000			
1.04.03.02.01	Survei dan Penetapan Lokasi Perumahan dan Permukiman Kumuh	Persentase luas kawasan kumuh 0-10 ha yang ditangani	Jumlah Hasil Penetapan Lokasi Perumahan dan Permukiman Kumuh	Terlaksananya Penataan dan Peningkatan Kualitas Kawasan Permukiman Kumuh dengan Luas di Bawah 10 (Sepuluh) Ha	Kab. Purworejo, Semua Kecamatan, Semua Kelurahan	77.45 %	77.45 %	1 Dokumen	1 Dokumen	1 kawasan	1 kawasan	75,000,000	61,850,000	Dana Transfer Umum-Dana Alokasi Umum	Persentase luas kawasan kumuh 0-10 ha yang ditangani	77.45 %		60,000,000	
1.04.03.02	Penataan dan Peningkatan Kualitas Kawasan Permukiman Kumuh dengan Luas di Bawah 10 (sepuluh) Ha											0	0			0			
1.04.03.02.05	Koordinasi dan Sinkronisasi Pengendalian Penataan Pemugaran/Peremajaan Permukiman Kumuh		Dokumen pengendalian penataan pemugaran/peremajaan permukiman kumuh		Semua Kab/Kota, Semua Kecamatan, Semua Kelurahan			1 dokumen	1 dokumen			0	0	Dana Transfer Umum-Dana Alokasi Umum				60,000,000	
1.04.03.03	Peningkatan Kualitas Kawasan Permukiman Kumuh dengan Luas di Bawah 10 (Sepuluh) Ha											285,483,400	301,385,900			8,020,000,000			
1.04.03.03.01	Penyusunan Rencana Tapak (Site Plan) dan Detail Engineering Design (DED) Peremajaan/Pemugaran Permukiman Kumuh	Persentase luas kawasan kumuh 0-10 ha yang ditangani	Jumlah Rencana Tapak (Site Plan) dan Detail Engineering Design (DED) Peremajaan/Pemugaran Permukiman Kumuh	Terlaksananya Peningkatan Kualitas Kawasan Permukiman Kumuh dengan Luas di Bawah 10 (Sepuluh) Ha	Kab. Purworejo, Semua Kecamatan, Semua Kelurahan	13.504 ha	13.504 ha	1 Dokumen		13.504 ha	13.504 ha	0	0	Dana Transfer Umum-Dana Alokasi Umum	Persentase luas kawasan kumuh 0-10 ha yang ditangani	13.504 ha		0	

**Perubahan Program dan Kegiatan Perangkat Daerah
Kabupaten Purworejo
Tahun 2023**

Unit Organisasi : 1.04.1.03.2.10.02.0000 DINAS PERUMAHAN RAKYAT, KAWASAN PERMUKIMAN DAN PERTANAHAN
Sub Unit Organisasi : 1.04.1.03.2.10.02.0000 DINAS PERUMAHAN RAKYAT, KAWASAN PERMUKIMAN DAN PERTANAHAN

Kode	Urusan/ Bidang Urusan/ Program/ Kegiatan/ Sub Kegiatan	Indikator Kinerja			Rencana Tahun 2023								Catatan Penting	Prakiraan Maju Rencana Tahun 2024				
		Capaian Program	Keluaran Sub Kegiatan	Hasil Kegiatan	Lokasi Output Kegiatan	Target Capaian Kinerja				Pagu Indikatif (Rp.)		Sumber Dana		Target Capaian Kinerja		Kebutuhan Dana/ Pagu Indikatif (Rp.)		
						Program		Keluaran Sub Kegiatan		Hasil Kegiatan				Sebelum	Sesudah		Tolok Ukur	Target
						Sebelum	Sesudah	Sebelum	Sesudah	Sebelum	Sesudah							
1.04.03.2.03.02	Perbaikan Rumah Tidak Layak Huni	Persentase luas kawasan kumuh 0-10 ha yang ditangani	Jumlah Rumah Tidak Layak Huni yang Diperbaiki	Terlaksananya Peningkatan Kualitas Kawasan Permukiman Kumuh dengan Luas di Bawah 10 (Sepuluh) Ha	Kab. Purworejo, Semua Kecamatan, Semua Kelurahan	13.504 ha	13.504 ha	84 Unit Rumah	84 Unit Rumah	13.504 ha	13.504 ha	0	0	Dana Transfer Khusus-Dana Alokasi Khusus Fisik	Persentase luas kawasan kumuh 0-10 ha yang ditangani	13.504 ha	8,000,000,000	
1.04.03.2.03.04	Koordinasi dan Sinkronisasi Pengendalian Penyelenggaraan Pemugaran/Peremajaan Permukiman Kumuh	Persentase luas kawasan kumuh 0-10 ha yang ditangani	Jumlah Laporan Hasil Koordinasi dan Sinkronisasi Pengendalian Penyelenggaraan Pemugaran/Peremajaan Permukiman Kumuh	Terlaksananya Peningkatan Kualitas Kawasan Permukiman Kumuh dengan Luas di Bawah 10 (Sepuluh) Ha	Kab. Purworejo, Semua Kecamatan, Semua Kelurahan	13.504 ha	13.504 ha	1 Laporan	1 Laporan	13.504 ha	13.504 ha	285,483,400	301,385,900	Dana Transfer Umum-Dana Alokasi Umum	Persentase luas kawasan kumuh 0-10 ha yang ditangani	13.504 ha	20,000,000	
1.04.04	PROGRAM PERUMAHAN DAN KAWASAN PERMUKIMAN KUMUH											2,475,000,000	4,265,095,000		3,000,000,000			
1.04.04.2.01	Pencegahan Perumahan dan Kawasan Permukiman Kumuh pada Daerah Kabupaten/Kota											2,475,000,000	4,265,095,000		3,000,000,000			
1.04.04.2.01.01	Perbaikan Rumah Tidak Layak Huni untuk Pencegahan Terhadap Tumbuh dan Berkembangnya Permukiman Kumuh di Luar Kawasan Permukiman Kumuh dengan Luas di Bawah 10 (Sepuluh) Ha	Persentase pengurangan rumah tidak layak huni di luar kawasan kumuh	Jumlah Rumah Tidak Layak Huni untuk Pencegahan Terhadap Tumbuh dan Berkembangnya Permukiman Kumuh di Luar Kawasan Permukiman Kumuh dengan Luas di Bawah 10 (Sepuluh) Ha yang Diperbaiki	Terlaksananya Pencegahan Perumahan dan Kawasan Permukiman Kumuh pada Daerah Kabupaten/Kota	Kab. Purworejo, Semua Kecamatan, Semua Kelurahan	8.25 %	8.25 %	160 Unit Rumah	278 Unit Rumah	100 %	100 %	2,475,000,000	4,265,095,000	Dana Transfer Umum-Dana Alokasi Umum	Persentase pengurangan rumah tidak layak huni di luar kawasan kumuh	8.25 %	3,000,000,000	
1.04.05	PROGRAM PENINGKATAN PRASARANA, SARANA DAN UTILITAS UMUM (PSU)											9,181,824,100	9,193,379,692		1,200,000,000			
1.04.05.2.01	Urusan Penyelenggaraan PSU Perumahan											9,181,824,100	9,193,379,692		1,200,000,000			
1.04.05.2.01.02	Penyediaan Prasarana, Sarana, dan Utilitas Umum di Perumahan untuk Menunjang Fungsi Hunian	Persentase jumlah perumahan yang sudah dilengkapi Prasarana, Sarana dan Utilitas Umum (PSU)	Jumlah Lokasi Perumahan yang Disediakan Prasarana, Sarana, dan Utilitas Umum yang Menunjang Fungsi Hunian	Terselenggaranya urusan penyelenggaraan PSU Perumahan	Kab. Purworejo, Semua Kecamatan, Semua Kelurahan	84.25 %	84.25 %	179 Lokasi	172 Lokasi	100 %	100 %	9,136,288,900	9,152,844,692	Dana Transfer Umum-Dana Alokasi Umum	Persentase jumlah perumahan yang sudah dilengkapi Prasarana, Sarana dan Utilitas Umum (PSU)	84.25 %	1,000,000,000	

**Perubahan Program dan Kegiatan Perangkat Daerah
Kabupaten Purworejo
Tahun 2023**

Unit Organisasi : 1.04.1.03.2.10.02.0000 DINAS PERUMAHAN RAKYAT, KAWASAN PERMUKIMAN DAN PERTANAHAN
Sub Unit Organisasi : 1.04.1.03.2.10.02.0000 DINAS PERUMAHAN RAKYAT, KAWASAN PERMUKIMAN DAN PERTANAHAN

Kode	Urusan/ Bidang Urusan/ Program/ Kegiatan/ Sub Kegiatan	Indikator Kinerja			Rencana Tahun 2023										Catatan Penting	Prakiraan Maju Rencana Tahun 2024		
		Capaian Program	Keluaran Sub Kegiatan	Hasil Kegiatan	Lokasi Output Kegiatan	Target Capaian Kinerja						Pagu Indikatif (Rp.)		Sumber Dana		Target Capaian Kinerja		Kebutuhan Dana/ Pagu Indikatif (Rp.)
						Program		Keluaran Sub Kegiatan		Hasil Kegiatan						Tolok Ukur	Target	
						Sebelum	Sesudah	Sebelum	Sesudah	Sebelum	Sesudah	Sebelum	Sesudah					
1	04 05 2.0 04	Verifikasi dan Penyerahan PSU Permukiman dari Pengembang	Persentase jumlah perumahan yang sudah dilengkapi Prasarana, Sarana dan Utilitas Umum (PSU)	Jumlah Dokumen Sama Penyediaan/Pengelolaan PSU Perumahan	Terselenggaranya urusan penyelenggaraan PSU Perumahan	Kab. Purworejo, Semua Kecamatan, Semua Kelurahan	84.25 %	84.25 %	1 Dokumen	1 Dokumen	100 %	100 %	45,535,200	40,535,000	Dana Transfer Umum-Dana Alokasi Umum	Persentase jumlah perumahan yang sudah dilengkapi Prasarana, Sarana dan Utilitas Umum (PSU)	84.25 %	200,000,000
URUSAN PEMERINTAHAN WAJIB YANG TIDAK BERKAITAN DENGAN PELAYANAN DASAR																		
URUSAN PEMERINTAHAN BIDANG PERTANAHAN														265,583,736	234,333,736	240,000,000		
PROGRAM PENYELESAIAN SENGGKETA TANAH GARAPAN														111,441,468	88,691,468	135,000,000		
Penyelesaian Sengketa Tanah Garapan dalam Daerah Kabupaten/Kota														111,441,468	88,691,468	135,000,000		
2	10 04 2.0 01	Inventarisasi Sengketa, Konflik, dan Perkara Pertanahan dalam 1 (satu) Daerah Kabupaten/Kota	Persentase Penanganan Sengketa Tanah Garapan	Jumlah Data Sengketa, Konflik dan Perkara dalam 1 (Satu) Daerah Kabupaten/Kota	Tersusunnya Dokumen Penyelesaian Sengketa Tanah Garapan Dalam daerah kabupaten/kota	Kab. Purworejo, Semua Kecamatan, Semua Kelurahan	100 %	100 %	1 Dokumen	1 Dokumen	2 dokumen	2 dokumen	10,134,100	10,134,100	Dana Transfer Umum-Dana Alokasi Umum	Persentase Penanganan Sengketa Tanah Garapan	100 %	15,000,000
2	10 04 2.0 02	Mediasi Penyelesaian Sengketa Tanah Garapan dalam 1 (satu) Daerah Kabupaten/Kota	Persentase Penanganan Sengketa Tanah Garapan	Jumlah Berita Acara Hasil Mediasi Penyelesaian Kasus Sengketa dan Konflik Tanah Garapan dalam 1 (Satu) Daerah Kabupaten/Kota	Tersusunnya Dokumen Penyelesaian Sengketa Tanah Garapan Dalam daerah kabupaten/kota	Kab. Purworejo, Semua Kecamatan, Semua Kelurahan	100 %	100 %	1 Berita Acara	1 Berita Acara	2 dokumen	2 dokumen	101,307,368	78,557,368	Dana Transfer Umum-Dana Alokasi Umum	Persentase Penanganan Sengketa Tanah Garapan	100 %	120,000,000
PROGRAM PENGELOLAAN IZIN MEMBUKA TANAH														154,142,268	145,642,268	105,000,000		
Penerbitan Izin Membuka Tanah														154,142,268	145,642,268	105,000,000		
2	10 09 2.0 01	Koordinasi dan Sinkronisasi Pemberian Izin Membuka Tanah	Persentase Permohonanan Izin Membuka Tanah Negara yang Disetujui	Jumlah Dokumen Kegiatan Koordinasi dan Sinkronisasi dalam rangka Pemberian Izin Membuka Tanah	Tersusunnya dokumen penerbitan izin membuka tanah	Kab. Purworejo, Semua Kecamatan, Semua Kelurahan	100 %	100 %	1 Dokumen	1 Dokumen	2 dokumen	2 dokumen	7,256,200	7,256,200	Dana Transfer Umum-Dana Alokasi Umum	Persentase Permohonanan Izin Membuka Tanah Negara yang Disetujui	100 %	15,000,000
2	10 09 2.0 02	Pengendalian Pemanfaatan Tanah Negara	Persentase Permohonanan Izin Membuka Tanah Negara yang Disetujui	Jumlah Dokumen Kegiatan Pengendalian Pemanfaatan Tanah Negara	Tersusunnya dokumen penerbitan izin membuka tanah	Kab. Purworejo, Semua Kecamatan, Semua Kelurahan	100 %	100 %	1 Dokumen	1 Dokumen	2 dokumen	2 dokumen	146,886,068	138,386,068	Dana Transfer Umum-Dana Alokasi Umum	Persentase Permohonanan Izin Membuka Tanah Negara yang Disetujui	100 %	90,000,000
TOTAL													17,521,159,135	19,468,038,251	17,590,683,550			

**Perubahan Program dan Kegiatan Perangkat Daerah
Kabupaten Purworejo
Tahun 2023**

Unit Organisasi : 1.05.0.00.0.00.03.0000 SATUAN POLISI PAMONG PRAJA DAN PEMADAM KEBAKARAN
Sub Unit Organisasi : 1.05.0.00.0.00.03.0000 SATUAN POLISI PAMONG PRAJA DAN PEMADAM KEBAKARAN

Kode	Urusan/ Bidang Urusan/ Program/ Kegiatan/ Sub Kegiatan	Indikator Kinerja			Rencana Tahun 2023								Catatan Penting	Prakiraan Maju Rencana Tahun 2024							
		Capaian Program	Keluaran Sub Kegiatan	Hasil Kegiatan	Lokasi Output Kegiatan	Target Capaian Kinerja				Pagu Indikatif (Rp.)		Sumber Dana		Target Capaian Kinerja		Kebutuhan Dana/ Pagu Indikatif (Rp.)					
						Program		Keluaran Sub Kegiatan						Hasil Kegiatan			Tolok Ukur	Target			
						Sebelum	Sesudah	Sebelum	Sesudah	Sebelum	Sesudah			Sebelum	Sesudah						
1		URUSAN PEMERINTAHAN WAJIB YANG BERKAITAN DENGAN PELAYANAN DASAR																			
1	05		URUSAN PEMERINTAHAN BIDANG KETENTERAMAN DAN KETERTIBAN UMUM SERTA PERLINDUNGAN MASYARAKAT														11,462,384,502	12,183,904,463		15,539,875,411	
1	05	01	PROGRAM PENUNJANG URUSAN PEMERINTAHAN DAERAH KABUPATEN/KOTA														6,701,347,734	6,729,254,657		7,594,431,054	
1	05	01	2.0	Perencanaan, Penganggaran, dan Evaluasi Kinerja Perangkat Daerah														28,980,600	32,833,600		36,688,707
1	05	01	2.0	01	Penyusunan Dokumen Perencanaan Perangkat Daerah	Persentase Pelaksanaan Penunjang Urusan Pemerintahan Daerah Kabupaten	Jumlah Dokumen Perencanaan Perangkat Daerah	Tersusunnya Dokumen Perencanaan, Penganggaran, dan Evaluasi Kinerja Perangkat Daerah	Kab. Purworejo, Semua Kecamatan, Semua Kelurahan	100 %	100 %	15 Dokumen	15 Dokumen	7 Dokumen	7 Dokumen	13,578,000	16,841,000	Dana Transfer Umum-Dana Alokasi Umum	Persentase Pelaksanaan Penunjang Urusan Pemerintahan Daerah Kabupaten	100 %	15,099,525
1	05	01	2.0	02	Koordinasi dan Penyusunan Dokumen RKA-SKPD	Persentase Pelaksanaan Penunjang Urusan Pemerintahan Daerah Kabupaten	Jumlah Dokumen RKA-SKPD dan Laporan Hasil Koordinasi Penyusunan Dokumen RKA-SKPD	Tersusunnya Dokumen Perencanaan, Penganggaran, dan Evaluasi Kinerja Perangkat Daerah	Kab. Purworejo, Semua Kecamatan, Semua Kelurahan	100 %	100 %	1 Dokumen	1 Dokumen	7 Dokumen	7 Dokumen	2,063,700	1,508,700	Dana Transfer Umum-Dana Alokasi Umum	Persentase Pelaksanaan Penunjang Urusan Pemerintahan Daerah Kabupaten	100 %	3,920,831
1	05	01	2.0	03	Koordinasi dan Penyusunan Dokumen Perubahan RKA-SKPD	Persentase Pelaksanaan Penunjang Urusan Pemerintahan Daerah Kabupaten	Jumlah Dokumen Perubahan RKA-SKPD dan Laporan Hasil Koordinasi Penyusunan Dokumen Perubahan RKA-SKPD	Tersusunnya Dokumen Perencanaan, Penganggaran, dan Evaluasi Kinerja Perangkat Daerah	Kab. Purworejo, Semua Kecamatan, Semua Kelurahan	100 %	100 %	1 Dokumen	1 Dokumen	7 Dokumen	7 Dokumen	2,469,600	1,914,600	Dana Transfer Umum-Dana Alokasi Umum	Persentase Pelaksanaan Penunjang Urusan Pemerintahan Daerah Kabupaten	100 %	3,044,475
1	05	01	2.0	04	Koordinasi dan Penyusunan DPA-SKPD	Persentase Pelaksanaan Penunjang Urusan Pemerintahan Daerah Kabupaten	Jumlah Dokumen DPA-SKPD dan Laporan Hasil Koordinasi Penyusunan Dokumen DPA-SKPD	Tersusunnya Dokumen Perencanaan, Penganggaran, dan Evaluasi Kinerja Perangkat Daerah	Kab. Purworejo, Semua Kecamatan, Semua Kelurahan	100 %	100 %	1 Dokumen	1 Dokumen	7 Dokumen	7 Dokumen	2,409,600	2,409,600	Dana Transfer Umum-Dana Alokasi Umum	Persentase Pelaksanaan Penunjang Urusan Pemerintahan Daerah Kabupaten	100 %	3,055,369
1	05	01	2.0	05	Koordinasi dan Penyusunan Perubahan DPA-SKPD	Persentase Pelaksanaan Penunjang Urusan Pemerintahan Daerah Kabupaten	Jumlah Dokumen Perubahan DPA-SKPD dan Laporan Hasil Koordinasi Penyusunan Dokumen Perubahan DPA-SKPD	Tersusunnya Dokumen Perencanaan, Penganggaran, dan Evaluasi Kinerja Perangkat Daerah	Kab. Purworejo, Semua Kecamatan, Semua Kelurahan	100 %	100 %	1 Dokumen	1 Dokumen	7 Dokumen	7 Dokumen	1,168,500	1,168,500	Dana Transfer Umum-Dana Alokasi Umum	Persentase Pelaksanaan Penunjang Urusan Pemerintahan Daerah Kabupaten	100 %	2,231,513

**Perubahan Program dan Kegiatan Perangkat Daerah
Kabupaten Purworejo
Tahun 2023**

Unit Organisasi : 1.05.0.00.0.00.03.0000 SATUAN POLISI PAMONG PRAJA DAN PEMADAM KEBAKARAN
Sub Unit Organisasi : 1.05.0.00.0.00.03.0000 SATUAN POLISI PAMONG PRAJA DAN PEMADAM KEBAKARAN

Kode	Urusan/ Bidang Urusan/ Program/ Kegiatan/ Sub Kegiatan	Indikator Kinerja			Rencana Tahun 2023								Catatan Penting	Prakiraan Maju Rencana Tahun 2024				
		Capaian Program	Keluaran Sub Kegiatan	Hasil Kegiatan	Lokasi Output Kegiatan	Target Capaian Kinerja				Pagu Indikatif (Rp.)		Sumber Dana		Target Capaian Kinerja		Kebutuhan Dana/ Pagu Indikatif (Rp.)		
						Program		Keluaran Sub Kegiatan		Hasil Kegiatan				Sebelum	Sesudah		Tolok Ukur	Target
						Sebelum	Sesudah	Sebelum	Sesudah	Sebelum	Sesudah							
1.05.01.2.01.06	Koordinasi dan Penyusunan Laporan Capaian Kinerja dan Ikhtisar Realisasi Kinerja SKPD	Persentase Pelaksanaan Penunjang Urusan Pemerintahan Daerah Kabupaten	Jumlah Laporan Capaian Kinerja dan Ikhtisar Realisasi Kinerja SKPD dan Laporan Hasil Koordinasi Penyusunan Laporan Capaian Kinerja dan Ikhtisar Realisasi Kinerja SKPD	Tersusunnya Dokumen Perencanaan, Penganggaran, dan Evaluasi Kinerja Perangkat Daerah	Kab. Purworejo, Semua Kecamatan, Semua Kelurahan	100 %	100 %	16 Laporan	16 Laporan	7 Dokumen	7 Dokumen	3,930,000	5,130,000	Dana Transfer Umum-Dana Alokasi Umum	Persentase Pelaksanaan Penunjang Urusan Pemerintahan Daerah Kabupaten	100 %	4,126,631	
1.05.01.2.01.07	Evaluasi Kinerja Perangkat Daerah	Persentase Pelaksanaan Penunjang Urusan Pemerintahan Daerah Kabupaten	Jumlah Laporan Evaluasi Kinerja Perangkat Daerah	Tersusunnya Dokumen Perencanaan, Penganggaran, dan Evaluasi Kinerja Perangkat Daerah	Kab. Purworejo, Semua Kecamatan, Semua Kelurahan	100 %	100 %	6 Laporan	6 Laporan	7 Dokumen	7 Dokumen	3,361,200	3,861,200	Dana Transfer Umum-Dana Alokasi Umum	Persentase Pelaksanaan Penunjang Urusan Pemerintahan Daerah Kabupaten	100 %	5,210,363	
1.05.01.2.02	Administrasi Keuangan Perangkat Daerah											6,173,503,098	6,094,976,039			6,009,500,000		
1.05.01.2.02.01	Penyediaan Gaji dan Tunjangan ASN	Persentase Pelaksanaan Penunjang Urusan Pemerintahan Daerah Kabupaten	Jumlah Orang yang Menerima Gaji dan Tunjangan ASN	Terlayannya Administrasi Keuangan Perangkat Daerah	Kab. Purworejo, Semua Kecamatan, Semua Kelurahan	100 %	100 %	12 bulan	12 bulan	100 %	100 %	6,165,354,098	6,086,827,039	Dana Transfer Umum-Dana Alokasi Umum	Persentase Pelaksanaan Penunjang Urusan Pemerintahan Daerah Kabupaten	100 %	6,000,000,000	
1.05.01.2.02	Administrasi Keuangan Perangkat Daerah											0	0			0		
1.05.01.2.02.02	Penyediaan Administrasi Pelaksanaan Tugas ASN	Persentase Pelaksanaan Penunjang Urusan Pemerintahan Daerah Kabupaten	Administrasi Pelaksanaan Tugas ASN	Terlayannya Layanan Administrasi Keuangan Perangkat Daerah	Kab. Purworejo, Semua Kecamatan, Semua Kelurahan	100 %	100 %	12 Bulan	12 Bulan	12 Bulan	12 Bulan	0	0	Dana Transfer Umum-Dana Alokasi Umum	Persentase Pelaksanaan Penunjang Urusan Pemerintahan Daerah Kabupaten	100 %	3,044,475	
1.05.01.2.02.03	Pelaksanaan Penatausahaan dan Pengujian/Verifikasi Keuangan SKPD	Persentase Pelaksanaan Penunjang Urusan Pemerintahan Daerah Kabupaten	Layanan Pelaksanaan Penatausahaan dan Pengujian/Verifikasi Keuangan SKPD	Terlayannya Layanan Administrasi Keuangan Perangkat Daerah	Kab. Purworejo, Semua Kecamatan, Semua Kelurahan	100 %	100 %	12 Bulan	12 Bulan	12 Bulan	12 Bulan	0	0	Dana Transfer Umum-Dana Alokasi Umum	Persentase Pelaksanaan Penunjang Urusan Pemerintahan Daerah Kabupaten	100 %	7,000,000	
1.05.01.2.02.04	Koordinasi dan Pelaksanaan Akuntansi SKPD	Persentase Pelaksanaan Penunjang Urusan Pemerintahan Daerah Kabupaten	Laporan Koordinasi dan Pelaksanaan Akuntansi SKPD	Terlayannya Layanan Administrasi Keuangan Perangkat Daerah	Kab. Purworejo, Semua Kecamatan, Semua Kelurahan	100 %	100 %	24 Laporan	24 Laporan	12 Bulan	12 Bulan	0	0	Dana Transfer Umum-Dana Alokasi Umum	Persentase Pelaksanaan Penunjang Urusan Pemerintahan Daerah Kabupaten	100 %	4,000,000	

**Perubahan Program dan Kegiatan Perangkat Daerah
Kabupaten Purworejo
Tahun 2023**

Unit Organisasi : 1.05.0.00.0.00.03.0000 SATUAN POLISI PAMONG PRAJA DAN PEMADAM KEBAKARAN
Sub Unit Organisasi : 1.05.0.00.0.00.03.0000 SATUAN POLISI PAMONG PRAJA DAN PEMADAM KEBAKARAN

Kode	Urusan/ Bidang Urusan/ Program/ Kegiatan/ Sub Kegiatan		Indikator Kinerja			Rencana Tahun 2023								Catatan Penting	Prakiraan Maju Rencana Tahun 2024									
			Capaian Program	Keluaran Sub Kegiatan	Hasil Kegiatan	Lokasi Output Kegiatan	Target Capaian Kinerja						Pagu Indikatif (Rp.)		Sumber Dana	Target Capaian Kinerja		Kebutuhan Dana/ Pagu Indikatif (Rp.)						
							Program		Keluaran Sub Kegiatan		Hasil Kegiatan					Tolok Ukur	Target							
							Sebelum	Sesudah	Sebelum	Sesudah	Sebelum	Sesudah	Sebelum						Sesudah					
1	05	01	2.0	Administrasi Keuangan Perangkat Daerah															6,173,503,098	6,094,976,039				6,009,500,000
1	05	01	2.0	05	Koordinasi dan Penyusunan Laporan Keuangan Akhir Tahun SKPD	Persentase Pelaksanaan Penunjang Urusan Pemerintahan Daerah Kabupaten	Jumlah Laporan Keuangan Akhir Tahun SKPD dan Laporan Hasil Koordinasi Penyusunan Laporan Keuangan Akhir Tahun SKPD	Terlayannya Administrasi Keuangan Perangkat Daerah	Kab. Purworejo, Semua Kecamatan, Semua Kelurahan	100 %	100 %	6 Laporan	6 Laporan	100 %	100 %	4,442,200	2,042,200	Dana Transfer Umum-Dana Alokasi Umum	Persentase Pelaksanaan Penunjang Urusan Pemerintahan Daerah Kabupaten	100 %	5,000,000			
1	05	01	2.0	Administrasi Keuangan Perangkat Daerah															0	0				0
1	05	01	2.0	06	Pengelolaan dan Penyediaan Bahan Tanggapan Pemeriksaan	Persentase Pelaksanaan Penunjang Urusan Pemerintahan Daerah Kabupaten	Bahan Tanggapan Pemeriksaan	Terlayannya Layanan Administrasi Keuangan Perangkat Daerah	Kab. Purworejo, Semua Kecamatan, Semua Kelurahan	100 %	100 %	1 Dokumen	1 Dokumen	12 Bulan	12 Bulan	0	0	Dana Transfer Umum-Dana Alokasi Umum	Persentase Pelaksanaan Penunjang Urusan Pemerintahan Daerah Kabupaten	100 %	5,000,000			
1	05	01	2.0	Administrasi Keuangan Perangkat Daerah															6,173,503,098	6,094,976,039				6,009,500,000
1	05	01	2.0	07	Koordinasi dan Penyusunan Laporan Keuangan Bulanan/ Triwulanan/ Semesteran SKPD	Persentase Pelaksanaan Penunjang Urusan Pemerintahan Daerah Kabupaten	Jumlah Laporan Keuangan Bulanan/ Triwulanan/ Semesteran SKPD dan Laporan Koordinasi Penyusunan Laporan Keuangan Bulanan/Triwulanan/ Semesteran SKPD	Terlayannya Administrasi Laporan Keuangan Perangkat Daerah	Kab. Purworejo, Semua Kecamatan, Semua Kelurahan	100 %	100 %	26 Laporan	26 Laporan	100 %	100 %	3,706,800	6,106,800	Dana Transfer Umum-Dana Alokasi Umum	Persentase Pelaksanaan Penunjang Urusan Pemerintahan Daerah Kabupaten	100 %	4,500,000			
1	05	01	2.0	Administrasi Keuangan Perangkat Daerah															0	0				0
1	05	01	2.0	08	Penyusunan Laporan dan Analisis Prognosis Realisasi Anggaran	Persentase Pelaksanaan Penunjang Urusan Pemerintahan Daerah Kabupaten	Laporan analisa prognosis realisasi anggaran	Terlayannya Layanan Administrasi Keuangan Perangkat Daerah	Kab. Purworejo, Semua Kecamatan, Semua Kelurahan	100 %	100 %	1 laporan	1 laporan	12 Bulan	12 Bulan	0	0	Dana Transfer Umum-Dana Alokasi Umum	Persentase Pelaksanaan Penunjang Urusan Pemerintahan Daerah Kabupaten	100 %	2,500,000			
1	05	01	2.0	Administrasi Kepegawaian Perangkat Daerah															46,849,300	46,849,300				869,800,000
1	05	01	2.0	01	Peningkatan Sarana dan Prasarana Disiplin Pegawai	Persentase Pelaksanaan Penunjang Urusan Pemerintahan Daerah Kabupaten	Jumlah Unit Peningkatan Sarana dan Prasarana Disiplin Pegawai	Terlayannya Administrasi Kepegawaian Perangkat Daerah	Kab. Purworejo, Semua Kecamatan, Semua Kelurahan	100 %	100 %	1 Unit	1 Unit	100 %	100 %	2,615,500	2,615,500	Dana Transfer Umum-Dana Alokasi Umum	Persentase Pelaksanaan Penunjang Urusan Pemerintahan Daerah Kabupaten	100 %	12,000,000			
1	05	01	2.0	Administrasi Kepegawaian Perangkat Daerah															0	0				0

**Perubahan Program dan Kegiatan Perangkat Daerah
Kabupaten Purworejo
Tahun 2023**

Unit Organisasi : 1.05.0.00.0.00.03.0000 SATUAN POLISI PAMONG PRAJA DAN PEMADAM KEBAKARAN
Sub Unit Organisasi : 1.05.0.00.0.00.03.0000 SATUAN POLISI PAMONG PRAJA DAN PEMADAM KEBAKARAN

Kode	Urusan/ Bidang Urusan/ Program/ Kegiatan/ Sub Kegiatan	Indikator Kinerja			Rencana Tahun 2023								Catatan Penting	Prakiraan Maju Rencana Tahun 2024				
		Capaian Program	Keluaran Sub Kegiatan	Hasil Kegiatan	Lokasi Output Kegiatan	Target Capaian Kinerja				Pagu Indikatif (Rp.)		Sumber Dana		Target Capaian Kinerja		Kebutuhan Dana/ Pagu Indikatif (Rp.)		
						Program		Keluaran Sub Kegiatan		Hasil Kegiatan				Sebelum	Sesudah		Tolok Ukur	Target
						Sebelum	Sesudah	Sebelum	Sesudah	Sebelum	Sesudah							
1.05.01.2.05.02	Pengadaan Pakaian Dinas Beserta Atribut Kelengkapannya	Persentase Pelaksanaan Penunjang Urusan Pemerintahan Daerah Kabupaten	Pakaian dinas beserta atribut kelengkapannya yang diadakan	Presentase layanan administrasi kepegawaian perangkat daerah	Kab. Purworejo, Semua Kecamatan, Semua Kelurahan	100 %	100 %	402 stel	402 stel	100 %	100 %	0	0	Dana Transfer Umum-Dana Alokasi Umum	Persentase Pelaksanaan Penunjang Urusan Pemerintahan Daerah Kabupaten	100 %	508,000,000	
1.05.01.2.05	Administrasi Kepegawaian Perangkat Daerah											46,849,300	46,849,300			869,800,000		
1.05.01.2.05.03	Pendataan dan Pengolahan Administrasi Kepegawaian	Persentase Pelaksanaan Penunjang Urusan Pemerintahan Daerah Kabupaten	Jumlah Dokumen Pendataan dan Pengolahan Administrasi Kepegawaian	Terlayannya Administrasi Kepegawaian Perangkat Daerah	Kab. Purworejo, Semua Kecamatan, Semua Kelurahan	100 %	100 %	1 dokumen	1 dokumen	100 %	100 %	4,000,000	4,000,000	Dana Transfer Umum-Dana Alokasi Umum	Persentase Pelaksanaan Penunjang Urusan Pemerintahan Daerah Kabupaten	100 %	4,300,000	
1.05.01.2.05	Administrasi Kepegawaian Perangkat Daerah											0	0			0		
1.05.01.2.05.04	Koordinasi dan Pelaksanaan Sistem Informasi Kepegawaian	Persentase Pelaksanaan Penunjang Urusan Pemerintahan Daerah Kabupaten	Dokumen koordinasi dan pelaksanaan sistem informasi kepegawaian	Presentase layanan administrasi kepegawaian perangkat daerah	Kab. Purworejo, Semua Kecamatan, Semua Kelurahan	100 %	100 %	4 dokumen	4 dokumen	100 %	100 %	0	0	Dana Transfer Umum-Dana Alokasi Umum	Persentase Pelaksanaan Penunjang Urusan Pemerintahan Daerah Kabupaten	100 %	3,700,000	
1.05.01.2.05	Administrasi Kepegawaian Perangkat Daerah											46,849,300	46,849,300			869,800,000		
1.05.01.2.05.05	Monitoring, Evaluasi, dan Penilaian Kinerja Pegawai	Persentase Pelaksanaan Penunjang Urusan Pemerintahan Daerah Kabupaten	Jumlah Dokumen Monitoring, Evaluasi, dan Penilaian Kinerja Pegawai	Terlayannya Administrasi Kepegawaian Perangkat Daerah	Kab. Purworejo, Semua Kecamatan, Semua Kelurahan	100 %	100 %	1 Dokumen	1 Dokumen	100 %	100 %	3,500,000	3,500,000	Dana Transfer Umum-Dana Alokasi Umum	Persentase Pelaksanaan Penunjang Urusan Pemerintahan Daerah Kabupaten	100 %	3,500,000	
1.05.01.2.05	Administrasi Kepegawaian Perangkat Daerah											0	0			0		
1.05.01.2.05.06	Pemulangan Pegawai yang Pensiun	Persentase Pelaksanaan Penunjang Urusan Pemerintahan Daerah Kabupaten	Laporan pensiun pegawai	Presentase layanan administrasi kepegawaian perangkat daerah	Kab. Purworejo, Semua Kecamatan, Semua Kelurahan	100 %	100 %	1 laporan	1 laporan	100 %	100 %	0	0	Dana Transfer Umum-Dana Alokasi Umum	Persentase Pelaksanaan Penunjang Urusan Pemerintahan Daerah Kabupaten	100 %	1,500,000	
1.05.01.2.05	Administrasi Kepegawaian Perangkat Daerah											46,849,300	46,849,300			869,800,000		

**Perubahan Program dan Kegiatan Perangkat Daerah
Kabupaten Purworejo
Tahun 2023**

Unit Organisasi : 1.05.0.00.0.00.03.0000 SATUAN POLISI PAMONG PRAJA DAN PEMADAM KEBAKARAN
Sub Unit Organisasi : 1.05.0.00.0.00.03.0000 SATUAN POLISI PAMONG PRAJA DAN PEMADAM KEBAKARAN

Kode	Urusan/ Bidang Urusan/ Program/ Kegiatan/ Sub Kegiatan	Indikator Kinerja			Rencana Tahun 2023								Catatan Penting	Prakiraan Maju Rencana Tahun 2024			
		Capaian Program	Keluaran Sub Kegiatan	Hasil Kegiatan	Lokasi Output Kegiatan	Target Capaian Kinerja				Pagu Indikatif (Rp.)		Sumber Dana		Target Capaian Kinerja		Kebutuhan Dana/ Pagu Indikatif (Rp.)	
						Program		Keluaran Sub Kegiatan						Hasil Kegiatan			Tolok Ukur
						Sebelum	Sesudah	Sebelum	Sesudah	Sebelum	Sesudah			Sebelum	Sesudah		
1.05.01.2.05.09	Pendidikan dan Pelatihan Pegawai Berdasarkan Tugas dan Fungsi	Persentase Pelaksanaan Penunjang Urusan Pemerintahan Daerah Kabupaten	Jumlah Pegawai Berdasarkan Tugas dan Fungsi yang Mengikuti Pendidikan dan Pelatihan	Terlayannya Administrasi Kepegawaian Perangkat Daerah	Kab. Purworejo, Semua Kecamatan, Semua Kelurahan	100 %	100 %	30 Orang	30 Orang	100 %	100 %	36,733,800	36,733,800	Dana Transfer Umum-Dana Alokasi Umum	Persentase Pelaksanaan Penunjang Urusan Pemerintahan Daerah Kabupaten	100 %	250,000,000
1.05.01.2.05.10	Sosialisasi Peraturan Perundang-Undangan	Persentase Pelaksanaan Penunjang Urusan Pemerintahan Daerah Kabupaten	Jumlah Orang yang Mengikuti Sosialisasi Peraturan Perundang-Undangan	Terlayannya Administrasi Kepegawaian Perangkat Daerah	Kab. Purworejo, Semua Kecamatan, Semua Kelurahan	100 %	100 %	250 Orang	250 Orang	100 %	100 %	0	0	DBH Cukai Hasil Tembakau (CHT)	Persentase Pelaksanaan Penunjang Urusan Pemerintahan Daerah Kabupaten	100 %	600,000,000
1.05.01.2.05	Administrasi Kepegawaian Perangkat Daerah											0	0			0	
1.05.01.2.05.11	Bimbingan Teknis Implementasi Peraturan Perundang-Undangan	Persentase Pelaksanaan Penunjang Urusan Pemerintahan Daerah Kabupaten	Pegawai yang mengikuti bimbingan teknis peraturan perundang undangan	Presentase layanan administrasi kepegawaian perangkat daerah	Kab. Purworejo, Semua Kecamatan, Semua Kelurahan	100 %	100 %	10 orang/kali	10 orang/kali	100 %	100 %	0	0	Dana Transfer Umum-Dana Alokasi Umum	Persentase Pelaksanaan Penunjang Urusan Pemerintahan Daerah Kabupaten	100 %	50,000,000
1.05.01.2.06	Administrasi Umum Perangkat Daerah											217,339,000	252,209,000			341,300,000	
1.05.01.2.06.01	Penyediaan Komponen Instalasi Listrik/Penerangan Bangunan Kantor	Persentase Pelaksanaan Penunjang Urusan Pemerintahan Daerah Kabupaten	Jumlah Paket Komponen Instalasi Listrik/Penerangan Bangunan Kantor yang Disediakan	Terlayannya Administrasi Umum Perangkat Daerah	Kab. Purworejo, Semua Kecamatan, Semua Kelurahan	100 %	100 %	1 Paket	1 Paket	100 %	100 %	6,937,000	6,937,000	Dana Transfer Umum-Dana Alokasi Umum	Persentase Pelaksanaan Penunjang Urusan Pemerintahan Daerah Kabupaten	100 %	8,000,000
1.05.01.2.06.02	Penyediaan Peralatan dan Perlengkapan Kantor	Persentase Pelaksanaan Penunjang Urusan Pemerintahan Daerah Kabupaten	Jumlah Paket Peralatan dan Perlengkapan Kantor yang Disediakan	Terlayannya Administrasi Umum Perangkat Daerah	Kab. Purworejo, Semua Kecamatan, Semua Kelurahan	100 %	100 %	1 Paket	1 Paket	100 %	100 %	9,175,700	9,175,700	Dana Transfer Umum-Dana Alokasi Umum	Persentase Pelaksanaan Penunjang Urusan Pemerintahan Daerah Kabupaten	100 %	10,000,000
1.05.01.2.06.03	Penyediaan Peralatan Rumah Tangga	Persentase Pelaksanaan Penunjang Urusan Pemerintahan Daerah Kabupaten	Jumlah Paket Peralatan Rumah Tangga yang Disediakan	Terlayannya Administrasi Umum Perangkat Daerah	Kab. Purworejo, Semua Kecamatan, Semua Kelurahan	100 %	100 %	1 Paket	1 Paket	100 %	100 %	6,378,100	6,378,100	Dana Transfer Umum-Dana Alokasi Umum	Persentase Pelaksanaan Penunjang Urusan Pemerintahan Daerah Kabupaten	100 %	7,000,000

**Perubahan Program dan Kegiatan Perangkat Daerah
Kabupaten Purworejo
Tahun 2023**

Unit Organisasi : 1.05.0.00.0.00.03.0000 SATUAN POLISI PAMONG PRAJA DAN PEMADAM KEBAKARAN
Sub Unit Organisasi : 1.05.0.00.0.00.03.0000 SATUAN POLISI PAMONG PRAJA DAN PEMADAM KEBAKARAN

Kode	Urusan/ Bidang Urusan/ Program/ Kegiatan/ Sub Kegiatan	Indikator Kinerja			Rencana Tahun 2023								Catatan Penting	Prakiraan Maju Rencana Tahun 2024							
		Capaian Program	Keluaran Sub Kegiatan	Hasil Kegiatan	Lokasi Output Kegiatan	Target Capaian Kinerja				Pagu Indikatif (Rp.)		Sumber Dana		Target Capaian Kinerja		Kebutuhan Dana/ Pagu Indikatif (Rp.)					
						Program		Keluaran Sub Kegiatan						Hasil Kegiatan			Tolok Ukur	Target			
						Sebelum	Sesudah	Sebelum	Sesudah	Sebelum	Sesudah			Sebelum	Sesudah						
1	05	01	2.0	04	Penyediaan Bahan Logistik Kantor	Persentase Pelaksanaan Penunjang Urusan Pemerintahan Daerah Kabupaten	Jumlah Paket Bahan Logistik Kantor yang Disediakan	Terlayannya Administrasi Umum Perangkat Daerah	Kab. Purworejo, Semua Kecamatan, Semua Kelurahan	100 %	100 %	1 Paket	1 Paket	100 %	100 %	84,999,600	84,999,600	Dana Transfer Umum-Dana Alokasi Umum	Persentase Pelaksanaan Penunjang Urusan Pemerintahan Daerah Kabupaten	100 %	200,000,000
1	05	01	2.0	05	Penyediaan Barang Cetak dan Penggandaan	Persentase Pelaksanaan Penunjang Urusan Pemerintahan Daerah Kabupaten	Jumlah Paket Barang Cetak dan Penggandaan yang Disediakan	Terlayannya Administrasi Umum Perangkat Daerah	Kab. Purworejo, Semua Kecamatan, Semua Kelurahan	100 %	100 %	1 Paket	1 Paket	100 %	100 %	25,875,000	25,875,000	Dana Transfer Umum-Dana Alokasi Umum	Persentase Pelaksanaan Penunjang Urusan Pemerintahan Daerah Kabupaten	100 %	23,300,000
1	05	01	2.0	06	Penyediaan Bahan Bacaan dan Peraturan Perundang-undangan	Persentase Pelaksanaan Penunjang Urusan Pemerintahan Daerah Kabupaten	Jumlah Dokumen Bahan Bacaan dan Peraturan Perundang-undangan yang Disediakan	Terlayannya Administrasi Umum Perangkat Daerah	Kab. Purworejo, Semua Kecamatan, Semua Kelurahan	100 %	100 %	1 Dokumen	1 Dokumen	100 %	100 %	0	0	Dana Transfer Umum-Dana Alokasi Umum	Persentase Pelaksanaan Penunjang Urusan Pemerintahan Daerah Kabupaten	100 %	3,000,000
1	05	01	2.0	07	Penyediaan Bahan/Material	Persentase Pelaksanaan Penunjang Urusan Pemerintahan Daerah Kabupaten	Jumlah Paket Bahan/Material yang Disediakan	Terlayannya Administrasi Umum Perangkat Daerah	Kab. Purworejo, Semua Kecamatan, Semua Kelurahan	100 %	100 %	1 Paket	1 Paket	100 %	100 %	18,792,900	18,792,900	Dana Transfer Umum-Dana Alokasi Umum	Persentase Pelaksanaan Penunjang Urusan Pemerintahan Daerah Kabupaten	100 %	20,000,000
1	05	01	2.0	08	Fasilitasi Kunjungan Tamu	Persentase Pelaksanaan Penunjang Urusan Pemerintahan Daerah Kabupaten	Jumlah Laporan Fasilitasi Kunjungan Tamu	Terlayannya Administrasi Umum Perangkat Daerah	Kab. Purworejo, Semua Kecamatan, Semua Kelurahan	100 %	100 %	1 Laporan	1 Laporan	100 %	100 %	5,170,500	5,170,500	Dana Transfer Umum-Dana Alokasi Umum	Persentase Pelaksanaan Penunjang Urusan Pemerintahan Daerah Kabupaten	100 %	5,000,000
1	05	01	2.0	09	Penyelenggaraan Rapat Koordinasi dan Konsultasi SKPD	Persentase Pelaksanaan Penunjang Urusan Pemerintahan Daerah Kabupaten	Jumlah Laporan Penyelenggaraan Rapat Koordinasi dan Konsultasi SKPD	Terlayannya Administrasi Umum Perangkat Daerah	Kab. Purworejo, Semua Kecamatan, Semua Kelurahan	100 %	100 %	1 Laporan	1 Laporan	100 %	100 %	50,000,000	84,870,000	Dana Transfer Umum-Dana Alokasi Umum	Persentase Pelaksanaan Penunjang Urusan Pemerintahan Daerah Kabupaten	100 %	55,000,000
1	05	01	2.0	10	Penatausahaan Arsip Dinamis pada SKPD	Persentase Pelaksanaan Penunjang Urusan Pemerintahan Daerah Kabupaten	Jumlah Dokumen Penatausahaan Arsip Dinamis pada SKPD	Terlayannya Administrasi Umum Perangkat Daerah	Kab. Purworejo, Semua Kecamatan, Semua Kelurahan	100 %	100 %	4 Dokumen	4 Dokumen	100 %	100 %	10,010,200	10,010,200	Dana Transfer Umum-Dana Alokasi Umum	Persentase Pelaksanaan Penunjang Urusan Pemerintahan Daerah Kabupaten	100 %	10,000,000
1	05	01	2.0	6	Administrasi Umum Perangkat Daerah										0	0				0	

**Perubahan Program dan Kegiatan Perangkat Daerah
Kabupaten Purworejo
Tahun 2023**

Unit Organisasi : 1.05.0.00.0.00.03.0000 SATUAN POLISI PAMONG PRAJA DAN PEMADAM KEBAKARAN
Sub Unit Organisasi : 1.05.0.00.0.00.03.0000 SATUAN POLISI PAMONG PRAJA DAN PEMADAM KEBAKARAN

Kode	Urusan/ Bidang Urusan/ Program/ Kegiatan/ Sub Kegiatan	Indikator Kinerja			Rencana Tahun 2023								Catatan Penting	Prakiraan Maju Rencana Tahun 2024				
		Capaian Program	Keluaran Sub Kegiatan	Hasil Kegiatan	Lokasi Output Kegiatan	Target Capaian Kinerja				Pagu Indikatif (Rp.)		Sumber Dana		Target Capaian Kinerja		Kebutuhan Dana/ Pagu Indikatif (Rp.)		
						Program		Keluaran Sub Kegiatan		Hasil Kegiatan				Sebelum	Sesudah		Tolok Ukur	Target
						Sebelum	Sesudah	Sebelum	Sesudah	Sebelum	Sesudah							
1.05.01.2.06.11	Dukungan Pelaksanaan Penunjang Urusan Pemerintahan Berbasis Elektronik pada SKPD	Persentase Pelaksanaan Penunjang Urusan Pemerintahan Daerah Kabupaten	Laporan pelaksanaan sistem pemerintahan berbasis elektronik (SPBE) pada SKPD	Persentase Layanan Administrasi Umum Perangkat Daerah	Kab. Purworejo, Semua Kecamatan, Semua Kelurahan	100 %	100 %	2 laporan	2 laporan	100 %	100 %	0	0	Dana Transfer Umum-Dana Alokasi Umum	Persentase Pelaksanaan Penunjang Urusan Pemerintahan Daerah Kabupaten	100 %	1,000,000	
1.05.01.2.07	Pengadaan Barang Milik Daerah Penunjang Urusan Pemerintah Daerah											0	0	0				
1.05.01.2.07.01	Pengadaan Kendaraan Perorangan Dinas atau Kendaraan Dinas Jabatan	Persentase Pelaksanaan Penunjang Urusan Pemerintahan Daerah Kabupaten	Kendaraan Perorangan Dinas atau Kendaraan Dinas Jabatan yang Diadakan	Barang Milik Daerah (BMD) Penunjang Urusan Pemerintah Daerah yang Diadakan	Kab. Purworejo, Semua Kecamatan, Semua Kelurahan	100 %	100 %	1 Unit	1 Unit	53 Jenis	53 Jenis	0	0	Dana Transfer Umum-Dana Alokasi Umum	Persentase Pelaksanaan Penunjang Urusan Pemerintahan Daerah Kabupaten	100 %	0	
1.05.01.2.07.02	Pengadaan Kendaraan Dinas Operasional atau Lapangan	Persentase Pelaksanaan Penunjang Urusan Pemerintahan Daerah Kabupaten	Kendaraan Dinas Operasional atau Lapangan yang Diadakan	Barang Milik Daerah (BMD) Penunjang Urusan Pemerintah Daerah yang Diadakan	Kab. Purworejo, Semua Kecamatan, Semua Kelurahan	100 %	100 %	1 Unit	1 Unit	53 Jenis	53 Jenis	0	0	Dana Transfer Umum-Dana Alokasi Umum	Persentase Pelaksanaan Penunjang Urusan Pemerintahan Daerah Kabupaten	100 %	0	
1.05.01.2.07.03	Pengadaan Alat Besar	Persentase Pelaksanaan Penunjang Urusan Pemerintahan Daerah Kabupaten	Pengadaan alat besar yang diadakan	Barang Milik Daerah (BMD) Penunjang Urusan Pemerintah Daerah yang Diadakan	Kab. Purworejo, Semua Kecamatan, Semua Kelurahan	100 %	100 %	1 Unit	1 Unit	53 Jenis	53 Jenis	0	0	Dana Transfer Umum-Dana Alokasi Umum	Persentase Pelaksanaan Penunjang Urusan Pemerintahan Daerah Kabupaten	100 %	0	
1.05.01.2.07.04	Pengadaan Alat Angkutan Darat Tak Bermotor	Persentase Pelaksanaan Penunjang Urusan Pemerintahan Daerah Kabupaten	Alat Angkut Darat Tak Bermotor yang Diadakan	Barang Milik Daerah (BMD) Penunjang Urusan Pemerintah Daerah yang Diadakan	Kab. Purworejo, Semua Kecamatan, Semua Kelurahan	100 %	100 %	5 Unit	5 Unit	53 Jenis	53 Jenis	0	0	Dana Transfer Umum-Dana Alokasi Umum	Persentase Pelaksanaan Penunjang Urusan Pemerintahan Daerah Kabupaten	100 %	0	
1.05.01.2.07.05	Pengadaan Mebel	Persentase Pelaksanaan Penunjang Urusan Pemerintahan Daerah Kabupaten	Mebel yang Diadakan	Barang Milik Daerah (BMD) Penunjang Urusan Pemerintah Daerah yang Diadakan	Kab. Purworejo, Semua Kecamatan, Semua Kelurahan	100 %	100 %	30 Unit	30 Unit	53 Jenis	53 Jenis	0	0	Dana Transfer Umum-Dana Alokasi Umum	Persentase Pelaksanaan Penunjang Urusan Pemerintahan Daerah Kabupaten	100 %	105,000,000	
1.05.01.2.07.06	Pengadaan Peralatan dan Mesin Lainnya	Persentase Pelaksanaan Penunjang Urusan Pemerintahan Daerah Kabupaten	Peralatan dan Mesin Lainnya yang Diadakan	Barang Milik Daerah (BMD) Penunjang Urusan Pemerintah Daerah yang Diadakan	Kab. Purworejo, Semua Kecamatan, Semua Kelurahan	100 %	100 %	23 Unit	23 Unit	53 Jenis	53 Jenis	0	0	Dana Transfer Umum-Dana Alokasi Umum	Persentase Pelaksanaan Penunjang Urusan Pemerintahan Daerah Kabupaten	100 %	200,000,000	

**Perubahan Program dan Kegiatan Perangkat Daerah
Kabupaten Purworejo
Tahun 2023**

Unit Organisasi : 1.05.0.00.0.00.03.0000 SATUAN POLISI PAMONG PRAJA DAN PEMADAM KEBAKARAN
Sub Unit Organisasi : 1.05.0.00.0.00.03.0000 SATUAN POLISI PAMONG PRAJA DAN PEMADAM KEBAKARAN

Kode	Urusan/ Bidang Urusan/ Program/ Kegiatan/ Sub Kegiatan	Indikator Kinerja			Rencana Tahun 2023										Catatan Penting	Prakiraan Maju Rencana Tahun 2024				
		Capaian Program	Keluaran Sub Kegiatan	Hasil Kegiatan	Lokasi Output Kegiatan	Target Capaian Kinerja						Pagu Indikatif (Rp.)		Sumber Dana		Target Capaian Kinerja		Kebutuhan Dana/ Pagu Indikatif (Rp.)		
						Program		Keluaran Sub Kegiatan		Hasil Kegiatan		Sebelum	Sesudah			Sebelum	Sesudah		Tolok Ukur	Target
						Sebelum	Sesudah	Sebelum	Sesudah	Sebelum	Sesudah									
1.05.01.2.07.08	Pengadaan Aset Tak Berwujud	Persentase Pelaksanaan Penunjang Urusan Pemerintahan Daerah Kabupaten	Aset Tak Berwujud yang Diadakan	Barang Milik Daerah (BMD) Penunjang Urusan Pemerintah Daerah yang Diadakan	Kab. Purworejo, Semua Kecamatan, Semua Kelurahan	100 %	100 %	1 Paket	1 Paket	53 Jenis	53 Jenis	0	0	Dana Transfer Umum-Dana Alokasi Umum	Persentase Pelaksanaan Penunjang Urusan Pemerintahan Daerah Kabupaten	100 %	0			
1.05.01.2.07.09	Pengadaan Gedung Kantor atau Bangunan Lainnya	Persentase Pelaksanaan Penunjang Urusan Pemerintahan Daerah Kabupaten	Gedung Kantor atau Bangunan Lainnya yang Diadakan	Barang Milik Daerah (BMD) Penunjang Urusan Pemerintah Daerah yang Diadakan	Kab. Purworejo, Semua Kecamatan, Semua Kelurahan	100 %	100 %	1 Unit	1 Unit	53 Jenis	53 Jenis	0	0	Dana Transfer Umum-Dana Alokasi Umum	Persentase Pelaksanaan Penunjang Urusan Pemerintahan Daerah Kabupaten	100 %	0			
1.05.01.2.07.10	Pengadaan Sarana dan Prasarana Gedung Kantor atau Bangunan Lainnya	Persentase Pelaksanaan Penunjang Urusan Pemerintahan Daerah Kabupaten	Sarana dan Prasarana Gedung Kantor atau Bangunan Lainnya yang Diadakan	Barang Milik Daerah (BMD) Penunjang Urusan Pemerintah Daerah yang Diadakan	Kab. Purworejo, Semua Kecamatan, Semua Kelurahan	100 %	100 %	1 Paket	1 Paket	53 Jenis	53 Jenis	0	0	Dana Transfer Umum-Dana Alokasi Umum	Persentase Pelaksanaan Penunjang Urusan Pemerintahan Daerah Kabupaten	100 %	200,000,000			
1.05.01.2.07.11	Pengadaan Sarana dan Prasarana Pendukung Gedung Kantor atau Bangunan Lainnya	Persentase Pelaksanaan Penunjang Urusan Pemerintahan Daerah Kabupaten	Sarana dan Prasarana Pendukung Gedung Kantor atau Bangunan Lainnya yang Diadakan	Barang Milik Daerah (BMD) Penunjang Urusan Pemerintah Daerah yang Diadakan	Kab. Purworejo, Semua Kecamatan, Semua Kelurahan	100 %	100 %	1 Paket	1 Paket	53 Jenis	53 Jenis	0	0	Dana Transfer Umum-Dana Alokasi Umum	Persentase Pelaksanaan Penunjang Urusan Pemerintahan Daerah Kabupaten	100 %	150,000,000			
1.05.01.2.08	Penyediaan Jasa Penunjang Urusan Pemerintahan Daerah											67,583,736	78,504,318			75,948,359				
1.05.01.2.08.01	Penyediaan Jasa Surat Menyurat	Persentase Pelaksanaan Penunjang Urusan Pemerintahan Daerah Kabupaten	Jumlah Laporan Penyediaan Jasa Surat Menyurat	Terusunnya Laporan Penyediaan Jasa Penunjang Urusan Pemerintahan Daerah	Kab. Purworejo, Semua Kecamatan, Semua Kelurahan	100 %	100 %	1 Laporan	1 Laporan	3 Laporan	3 Laporan	1,450,000	0	Dana Transfer Umum-Dana Alokasi Umum	Persentase Pelaksanaan Penunjang Urusan Pemerintahan Daerah Kabupaten	100 %	3,307,500			
1.05.01.2.08.02	Penyediaan Jasa Komunikasi, Sumber Daya Air dan Listrik	Persentase Pelaksanaan Penunjang Urusan Pemerintahan Daerah Kabupaten	Jumlah Laporan Penyediaan Jasa Komunikasi, Sumber Daya Air dan Listrik yang Disediakan	Terusunnya Laporan Penyediaan Jasa Penunjang Urusan Pemerintahan Daerah	Kab. Purworejo, Semua Kecamatan, Semua Kelurahan	100 %	100 %	1 Laporan	1 Laporan	3 Laporan	3 Laporan	41,512,400	53,750,886	Dana Transfer Umum-Dana Alokasi Umum	Persentase Pelaksanaan Penunjang Urusan Pemerintahan Daerah Kabupaten	100 %	45,768,083			
1.05.01.2.08.04	Penyediaan Jasa Pelayanan Umum Kantor	Persentase Pelaksanaan Penunjang Urusan Pemerintahan Daerah Kabupaten	Jumlah Laporan Penyediaan Jasa Pelayanan Umum Kantor yang Disediakan	Terusunnya Laporan Penyediaan Jasa Penunjang Urusan Pemerintahan Daerah	Kab. Purworejo, Semua Kecamatan, Semua Kelurahan	100 %	100 %	1 Laporan	1 Laporan	3 Laporan	3 Laporan	24,621,336	24,753,432	Dana Transfer Umum-Dana Alokasi Umum	Persentase Pelaksanaan Penunjang Urusan Pemerintahan Daerah Kabupaten	100 %	26,872,776			

**Perubahan Program dan Kegiatan Perangkat Daerah
Kabupaten Purworejo
Tahun 2023**

Unit Organisasi : 1.05.0.00.0.00.03.0000 SATUAN POLISI PAMONG PRAJA DAN PEMADAM KEBAKARAN
Sub Unit Organisasi : 1.05.0.00.0.00.03.0000 SATUAN POLISI PAMONG PRAJA DAN PEMADAM KEBAKARAN

Kode	Urusan/ Bidang Urusan/ Program/ Kegiatan/ Sub Kegiatan	Indikator Kinerja			Rencana Tahun 2023								Catatan Penting	Prakiraan Maju Rencana Tahun 2024					
		Capaian Program	Keluaran Sub Kegiatan	Hasil Kegiatan	Lokasi Output Kegiatan	Target Capaian Kinerja				Pagu Indikatif (Rp.)		Sumber Dana		Target Capaian Kinerja		Kebutuhan Dana/ Pagu Indikatif (Rp.)			
						Program		Keluaran Sub Kegiatan						Hasil Kegiatan			Tolok Ukur	Target	
						Sebelum	Sesudah	Sebelum	Sesudah	Sebelum	Sesudah			Sebelum	Sesudah				
1 05 01 2.0 9	Pemeliharaan Barang Milik Daerah Penunjang Urusan Pemerintahan Daerah													167,092,000	223,882,400				261,193,988
1 05 01 2.0 9 01	Penyediaan Jasa Pemeliharaan, Biaya Pemeliharaan, dan Pajak Kendaraan Perorangan Dinas atau Kendaraan Dinas Jabatan	Persentase Pelaksanaan Penunjang Urusan Pemerintahan Daerah Kabupaten	Jumlah Kendaraan Perorangan Dinas atau Kendaraan Dinas Jabatan yang Dipelihara dan dibayarkan Pajaknya	Terpeliharanya Barang Milik Daerah (BMD) Penunjang Urusan Pemerintahan Daerah	Kab. Purworejo, Semua Kecamatan, Semua Kelurahan	100 %	100 %	1 Unit	1 Unit	4 Jenis	4 Jenis	10,429,000	10,429,000	Dana Transfer Umum-Dana Alokasi Umum	Persentase Pelaksanaan Penunjang Urusan Pemerintahan Daerah Kabupaten	100 %	10,429,000		
1 05 01 2.0 9 02	Penyediaan Jasa Pemeliharaan, Biaya Pemeliharaan, Pajak dan Perizinan Kendaraan Dinas Operasional atau Lapangan	Persentase Pelaksanaan Penunjang Urusan Pemerintahan Daerah Kabupaten	Jumlah Kendaraan Dinas Operasional atau Lapangan yang Dipelihara dan dibayarkan Pajak dan Perizinannya	Terpeliharanya Barang Milik Daerah (BMD) Penunjang Urusan Pemerintahan Daerah	Kab. Purworejo, Semua Kecamatan, Semua Kelurahan	100 %	100 %	17 Unit	17 Unit	4 Jenis	4 Jenis	90,207,000	87,079,000	Dana Transfer Umum-Dana Alokasi Umum	Persentase Pelaksanaan Penunjang Urusan Pemerintahan Daerah Kabupaten	100 %	88,643,000		
1 05 01 2.0 9	Pemeliharaan Barang Milik Daerah Penunjang Urusan Pemerintahan Daerah													0	0				0
1 05 01 2.0 9 03	Penyediaan Jasa Pemeliharaan, Biaya Pemeliharaan dan Perizinan Alat Besar	Persentase Pelaksanaan Penunjang Urusan Pemerintahan Daerah Kabupaten	Jasa Pemeliharaan, Biaya Pemeliharaan dan Perizinan Alat Besar	Barang Milik Daerah (BMD) Penunjang Urusan Pemerintahan Daerah yang Dipelihara	Kab. Purworejo, Semua Kecamatan, Semua Kelurahan	100 %	100 %	0 Unit	0 Unit	55 Jenis	55 Jenis	0	0	Dana Transfer Umum-Dana Alokasi Umum	Persentase Pelaksanaan Penunjang Urusan Pemerintahan Daerah Kabupaten	100 %	0		
1 05 01 2.0 9 04	Penyediaan Jasa Pemeliharaan, Biaya Pemeliharaan dan Perizinan Alat Angkutan Darat Tak Bermotor	Persentase Pelaksanaan Penunjang Urusan Pemerintahan Daerah Kabupaten	Jasa Pemeliharaan, Biaya Pemeliharaan dan Perizinan Alat Angkutan Darat Tak Bermotor	Barang Milik Daerah (BMD) Penunjang Urusan Pemerintahan Daerah yang Dipelihara	Kab. Purworejo, Semua Kecamatan, Semua Kelurahan	100 %	100 %	0 Unit	0 Unit	55 Jenis	55 Jenis	0	0	Dana Transfer Umum-Dana Alokasi Umum	Persentase Pelaksanaan Penunjang Urusan Pemerintahan Daerah Kabupaten	100 %	0		
1 05 01 2.0 9 05	Pemeliharaan Mebel	Persentase Pelaksanaan Penunjang Urusan Pemerintahan Daerah Kabupaten	Mebel Dipelihara	Barang Milik Daerah (BMD) Penunjang Urusan Pemerintahan Daerah yang Dipelihara	Kab. Purworejo, Semua Kecamatan, Semua Kelurahan	100 %	100 %	30 Unit	30 Unit	55 Jenis	55 Jenis	0	0	Dana Transfer Umum-Dana Alokasi Umum	Persentase Pelaksanaan Penunjang Urusan Pemerintahan Daerah Kabupaten	100 %	2,000,000		
1 05 01 2.0 9	Pemeliharaan Barang Milik Daerah Penunjang Urusan Pemerintahan Daerah													167,092,000	223,882,400				261,193,988
1 05 01 2.0 9 06	Pemeliharaan Peralatan dan Mesin Lainnya	Persentase Pelaksanaan Penunjang Urusan Pemerintahan Daerah Kabupaten	Jumlah Peralatan dan Mesin Lainnya yang Dipelihara	Terpeliharanya Barang Milik Daerah (BMD) Penunjang Urusan Pemerintahan Daerah	Kab. Purworejo, Semua Kecamatan, Semua Kelurahan	100 %	100 %	37 Unit	37 Unit	4 Jenis	4 Jenis	17,400,000	17,400,000	Dana Transfer Umum-Dana Alokasi Umum	Persentase Pelaksanaan Penunjang Urusan Pemerintahan Daerah Kabupaten	100 %	12,121,988		
1 05 01 2.0 9	Pemeliharaan Barang Milik Daerah Penunjang Urusan Pemerintahan Daerah													0	0				0

**Perubahan Program dan Kegiatan Perangkat Daerah
Kabupaten Purworejo
Tahun 2023**

Unit Organisasi : 1.05.0.00.0.00.03.0000 SATUAN POLISI PAMONG PRAJA DAN PEMADAM KEBAKARAN
Sub Unit Organisasi : 1.05.0.00.0.00.03.0000 SATUAN POLISI PAMONG PRAJA DAN PEMADAM KEBAKARAN

Kode	Urusan/ Bidang Urusan/ Program/ Kegiatan/ Sub Kegiatan	Indikator Kinerja			Rencana Tahun 2023								Catatan Penting	Prakiraan Maju Rencana Tahun 2024				
		Capaian Program	Keluaran Sub Kegiatan	Hasil Kegiatan	Lokasi Output Kegiatan	Target Capaian Kinerja						Pagu Indikatif (Rp.)		Sumber Dana	Target Capaian Kinerja		Kebutuhan Dana/ Pagu Indikatif (Rp.)	
						Program		Keluaran Sub Kegiatan		Hasil Kegiatan					Tolok Ukur	Target		
						Sebelum	Sesudah	Sebelum	Sesudah	Sebelum	Sesudah	Sebelum						Sesudah
1.05.01.2.09.07	Pemeliharaan Aset Tetap Lainnya	Persentase Pelaksanaan Penunjang Urusan Pemerintahan Daerah Kabupaten	Aset Tetap Lainnya yang Dipelihara	Barang Milik Daerah (BMD) Penunjang Urusan Pemerintahan Daerah yang Dipelihara	Kab. Purworejo, Semua Kecamatan, Semua Kelurahan	100 %	100 %	0 Unit	0 Unit	55 Jenis	55 Jenis	0	0	Dana Transfer Umum-Dana Alokasi Umum	Persentase Pelaksanaan Penunjang Urusan Pemerintahan Daerah Kabupaten	100 %	0	
1.05.01.2.09.08	Pemeliharaan Aset Tak Berwujud	Persentase Pelaksanaan Penunjang Urusan Pemerintahan Daerah Kabupaten	Aset Tak Berwujud yang Dipelihara	Barang Milik Daerah (BMD) Penunjang Urusan Pemerintahan Daerah yang Dipelihara	Kab. Purworejo, Semua Kecamatan, Semua Kelurahan	100 %	100 %	1 Unit	1 Unit	55 Jenis	55 Jenis	0	0	Dana Transfer Umum-Dana Alokasi Umum	Persentase Pelaksanaan Penunjang Urusan Pemerintahan Daerah Kabupaten	100 %	5,000,000	
1.05.01.2.09	Pemeliharaan Barang Milik Daerah Penunjang Urusan Pemerintahan Daerah											167,092,000	223,882,400				261,193,988	
1.05.01.2.09.09	Pemeliharaan/Rehabilitasi Gedung Kantor dan Bangunan Lainnya	Persentase Pelaksanaan Penunjang Urusan Pemerintahan Daerah Kabupaten	Jumlah Gedung Kantor dan Bangunan Lainnya yang Dipelihara/Direhabilitasi	Terpeliharanya Barang Milik Daerah (BMD) Penunjang Urusan Pemerintahan Daerah	Kab. Purworejo, Semua Kecamatan, Semua Kelurahan	100 %	100 %	1 Unit	1 Unit	4 Jenis	4 Jenis	49,056,000	108,974,400	Dana Transfer Umum-Dana Alokasi Umum	Persentase Pelaksanaan Penunjang Urusan Pemerintahan Daerah Kabupaten	100 %	150,000,000	
1.05.01.2.09	Pemeliharaan Barang Milik Daerah Penunjang Urusan Pemerintahan Daerah											0	0				0	
1.05.01.2.09.10	Pemeliharaan/Rehabilitasi Sarana dan Prasarana Gedung Kantor atau Bangunan Lainnya	Persentase Pelaksanaan Penunjang Urusan Pemerintahan Daerah Kabupaten	Sarana dan Prasarana Gedung Kantor atau Bangunan Lainnya yang Dipelihara/ Direhabilitasi	Barang Milik Daerah (BMD) Penunjang Urusan Pemerintahan Daerah yang Dipelihara	Kab. Purworejo, Semua Kecamatan, Semua Kelurahan	100 %	100 %	1 Unit	1 Unit	55 Jenis	55 Jenis	0	0	Dana Transfer Umum-Dana Alokasi Umum	Persentase Pelaksanaan Penunjang Urusan Pemerintahan Daerah Kabupaten	100 %	0	
1.05.01.2.09.11	Pemeliharaan/Rehabilitasi Sarana dan Prasarana Pendukung Gedung Kantor atau Bangunan Lainnya	Persentase Pelaksanaan Penunjang Urusan Pemerintahan Daerah Kabupaten	Sarana dan Prasarana Pendukung Gedung Kantor atau Bangunan Lainnya yang Dipelihara	Barang Milik Daerah (BMD) Penunjang Urusan Pemerintahan Daerah yang Dipelihara	Kab. Purworejo, Semua Kecamatan, Semua Kelurahan	100 %	100 %	1 Unit	1 Unit	55 Jenis	55 Jenis	0	0	Dana Transfer Umum-Dana Alokasi Umum	Persentase Pelaksanaan Penunjang Urusan Pemerintahan Daerah Kabupaten	100 %	25,000,000	
1.05.01.2.09.12	Pemeliharaan/Rehabilitasi Tanah	Persentase Pelaksanaan Penunjang Urusan Pemerintahan Daerah Kabupaten	Tanah yang Dipelihara/ Direhabilitasi	Barang Milik Daerah (BMD) Penunjang Urusan Pemerintahan Daerah yang Dipelihara	Kab. Purworejo, Semua Kecamatan, Semua Kelurahan	100 %	100 %	0 Unit	0 Unit	55 Jenis	55 Jenis	0	0	Dana Transfer Umum-Dana Alokasi Umum	Persentase Pelaksanaan Penunjang Urusan Pemerintahan Daerah Kabupaten	100 %	0	
1.05.02	PROGRAM PENINGKATAN KETENTERAMAN DAN KETERTIBAN UMUM											1,420,869,940	2,445,986,088				2,440,317,327	
1.05.02.2.01	Penanganan Gangguan Ketenteraman dan Ketertiban Umum dalam 1 (Satu) Daerah Kabupaten/Kota											848,797,040	1,708,507,788				1,764,799,027	

**Perubahan Program dan Kegiatan Perangkat Daerah
Kabupaten Purworejo
Tahun 2023**

Unit Organisasi : 1.05.0.00.0.00.03.0000 SATUAN POLISI PAMONG PRAJA DAN PEMADAM KEBAKARAN
Sub Unit Organisasi : 1.05.0.00.0.00.03.0000 SATUAN POLISI PAMONG PRAJA DAN PEMADAM KEBAKARAN

Kode	Urusan/ Bidang Urusan/ Program/ Kegiatan/ Sub Kegiatan	Indikator Kinerja			Rencana Tahun 2023								Catatan Penting	Prakiraan Maju Rencana Tahun 2024				
		Capaian Program	Keluaran Sub Kegiatan	Hasil Kegiatan	Lokasi Output Kegiatan	Target Capaian Kinerja						Pagu Indikatif (Rp.)		Sumber Dana	Target Capaian Kinerja		Kebutuhan Dana/ Pagu Indikatif (Rp.)	
						Program		Keluaran Sub Kegiatan		Hasil Kegiatan					Tolok Ukur	Target		
						Sebelum	Sesudah	Sebelum	Sesudah	Sebelum	Sesudah	Sebelum						Sesudah
1.05.02.2.01.01	Pencegahan Gangguan Ketenteraman dan Ketertiban Umum Melalui Deteksi Dini dan Cegah Dini, Pembinaan dan Penyuluhan, Pelaksanaan Patroli, Pengamanan, dan Pengawasan	Persentase Warga Negara yang Memperoleh Layanan terhadap Jumlah Penegakan Perda Sesuai Mutu dan Pelayanan Ganti Rugi	Jumlah Kasus Gangguan Ketenteraman dan Ketertiban Umum yang Dicegah Melalui Deteksi Dini dan Cegah Dini, Pembinaan dan Penyuluhan, Pelaksanaan Patroli, Pengamanan, dan Pengawasan	Terlaksananya Ketenteraman dan Ketertiban Umum dalam 1 (satu) Daerah Kab/Kota	Kab. Purworejo, Semua Kecamatan, Semua Kelurahan	100,00 %	100,00 %	12 Kasus	12 Kasus	12 Bulan	12 Bulan	677,102,840	1,531,134,788	Dana Transfer Umum-Dana Alokasi Umum	Persentase Warga Negara yang Memperoleh Layanan terhadap Jumlah Penegakan Perda Sesuai Mutu dan Pelayanan Ganti Rugi	100,00 %	374,000,000	
1.05.02.2.01	Penanganan Gangguan Ketenteraman dan Ketertiban Umum dalam 1 (satu) Daerah Kabupaten/Kota											0	0	0				
1.05.02.2.01.02	Penindakan atas Gangguan Ketenteraman dan Ketertiban Umum Berdasarkan Perda dan Perkada melalui Penertiban dan Penanganan Unjuk Rasa dan Kerusuhan Massa	Persentase Warga Negara yang Memperoleh Layanan terhadap Jumlah Penegakan Perda Sesuai Mutu dan Pelayanan Ganti Rugi	Hasil Penindakan atas Gangguan Ketenteraman dan Ketertiban Umum Berdasarkan Perda dan Perkada melalui Penertiban dan Penanganan Unjuk Rasa dan Kerusuhan Massa	Meningkatnya Ketenteraman dan Ketertiban Umum dalam 1 (satu) Daerah Kab/Kota	Kab. Purworejo, Semua Kecamatan, Semua Kelurahan	100,00 %	100,00 %	12 Bulan	12 Bulan	12 Bulan	12 Bulan	0	0	Dana Transfer Umum-Dana Alokasi Umum	Persentase Warga Negara yang Memperoleh Layanan terhadap Jumlah Penegakan Perda Sesuai Mutu dan Pelayanan Ganti Rugi	100,00 %	0	
1.05.02.2.01	Penanganan Gangguan Ketenteraman dan Ketertiban Umum dalam 1 (satu) Daerah Kabupaten/Kota											848,797,040	1,708,507,788	1,764,799,027				
1.05.02.2.01.03	Koordinasi Penyelenggaraan Ketenteraman dan Ketertiban Umum serta Perlindungan Masyarakat Tingkat Kabupaten/Kota	Persentase Warga Negara yang Memperoleh Layanan terhadap Jumlah Penegakan Perda Sesuai Mutu dan Pelayanan Ganti Rugi	Jumlah Dokumen Hasil Pelaksanaan Koordinasi Penyelenggaraan Ketenteraman, Ketertiban Umum dan Perlindungan Masyarakat Tingkat Kabupaten/Kota	Terlaksananya Ketenteraman dan Ketertiban Umum dalam 1 (satu) Daerah Kab/Kota	Kab. Purworejo, Semua Kecamatan, Semua Kelurahan	100,00 %	100,00 %	1 Dokumen	1 Dokumen	12 Bulan	12 Bulan	54,296,200	54,296,200	Dana Transfer Umum-Dana Alokasi Umum	Persentase Warga Negara yang Memperoleh Layanan terhadap Jumlah Penegakan Perda Sesuai Mutu dan Pelayanan Ganti Rugi	100,00 %	803,567,399	
1.05.02.2.01.04	Pemberdayaan Perlindungan Masyarakat dalam rangka Ketenteraman dan Ketertiban Umum	Persentase Warga Negara yang Memperoleh Layanan terhadap Jumlah Penegakan Perda Sesuai Mutu dan Pelayanan Ganti Rugi	Jumlah Dokumen yang Memuat Hasil Pemberdayaan Perlindungan Masyarakat dalam rangka Ketenteraman dan Ketertiban Umum	Terlaksananya Ketenteraman dan Ketertiban Umum dalam 1 (satu) Daerah Kab/Kota	Kab. Purworejo, Semua Kecamatan, Semua Kelurahan	100,00 %	100,00 %	1 Dokumen	1 Dokumen	12 Bulan	12 Bulan	45,796,400	45,796,400	Dana Transfer Umum-Dana Alokasi Umum	Persentase Warga Negara yang Memperoleh Layanan terhadap Jumlah Penegakan Perda Sesuai Mutu dan Pelayanan Ganti Rugi	100,00 %	250,000,000	

**Perubahan Program dan Kegiatan Perangkat Daerah
Kabupaten Purworejo
Tahun 2023**

Unit Organisasi : 1.05.0.00.0.00.03.0000 SATUAN POLISI PAMONG PRAJA DAN PEMADAM KEBAKARAN
Sub Unit Organisasi : 1.05.0.00.0.00.03.0000 SATUAN POLISI PAMONG PRAJA DAN PEMADAM KEBAKARAN

Kode	Urusan/ Bidang Urusan/ Program/ Kegiatan/ Sub Kegiatan	Indikator Kinerja			Rencana Tahun 2023								Catatan Penting	Prakiraan Maju Rencana Tahun 2024				
		Capaian Program	Keluaran Sub Kegiatan	Hasil Kegiatan	Lokasi Output Kegiatan	Target Capaian Kinerja						Pagu Indikatif (Rp.)		Sumber Dana	Target Capaian Kinerja		Kebutuhan Dana/ Pagu Indikatif (Rp.)	
						Program		Keluaran Sub Kegiatan		Hasil Kegiatan					Tolok Ukur	Target		
						Sebelum	Sesudah	Sebelum	Sesudah	Sebelum	Sesudah	Sebelum						Sesudah
1.05.02.2.01.05	Peningkatan Kapasitas SDM Satuan Polisi Pamongpraja dan Satuan Perlindungan Masyarakat Termasuk dalam Pelaksanaan Tugas yang Bernuansa Hak Asasi Manusia	Persentase Warga Negara yang Memperoleh Layanan terhadap Jumlah Penegakan Perda Sesuai Mutu dan Pelayanan Ganti Rugi	Jumlah SDM Satuan Polisi Pamongpraja dan Satuan Perlindungan Masyarakat yang Ditingkatkan Kapasitasnya	Terlaksananya Ketentraman dan Ketertiban Umum dalam 1 (satu) Daerah Kab/Kota	Kab. Purworejo, Semua Kecamatan, Semua Kelurahan	100,00 %	100,00 %	158 Orang	158 Orang	12 Bulan	12 Bulan	64,731,500	70,410,300	Dana Transfer Umum-Dana Alokasi Umum	Persentase Warga Negara yang Memperoleh Layanan terhadap Jumlah Penegakan Perda Sesuai Mutu dan Pelayanan Ganti Rugi	100,00 %	330,000,000	
1.05.02.2.01.09	Penyediaan Layanan dalam rangka Dampak Penegakan Peraturan Daerah dan Perkada	Persentase Warga Negara yang Memperoleh Layanan terhadap Jumlah Penegakan Perda Sesuai Mutu dan Pelayanan Ganti Rugi	Jumlah Laporan Penyediaan Layanan Dampak Penegakan Perda dan Perkada yang Terlayani	Terlaksananya Ketentraman dan Ketertiban Umum dalam 1 (satu) Daerah Kab/Kota	Kab. Purworejo, Semua Kecamatan, Semua Kelurahan	100,00 %	100,00 %	1 Laporan	1 Laporan	12 Bulan	12 Bulan	6,870,100	6,870,100	Dana Transfer Umum-Dana Alokasi Umum	Persentase Warga Negara yang Memperoleh Layanan terhadap Jumlah Penegakan Perda Sesuai Mutu dan Pelayanan Ganti Rugi	100,00 %	7,231,628	
1.05.02.2.02	Penegakan Peraturan Daerah Kabupaten/Kota dan Peraturan Bupati/Wali Kota											547,072,600	714,264,500		625,518,300			
1.05.02.2.02.01	Sosialisasi Penegakan Peraturan Daerah dan Peraturan Bupati/Wali Kota	Persentase Warga Negara yang Memperoleh Layanan terhadap Jumlah Penegakan Perda Sesuai Mutu dan Pelayanan Ganti Rugi	Jumlah Laporan Hasil Pelaksanaan Penegakan Perda/Perkada kepada Masyarakat/Kelompok Masyarakat/Pelaku Usaha/	Terlaksananya Penyelesaian Pelanggaran K3 (ketertiban, ketentraman, keindahan)	Semua Kab/Kota, Semua Kecamatan, Semua Kelurahan	100,00 %	100,00 %	2 Laporan	2 Laporan	100 %	100 %	290,764,400	0	Dana Transfer Umum-Dana Bagi Hasil	Persentase Warga Negara yang Memperoleh Layanan terhadap Jumlah Penegakan Perda Sesuai Mutu dan Pelayanan Ganti Rugi	100,00 %	125,518,300	
1.05.02.2.02.02	Pengawasan Atas Kepatuhan Terhadap Pelaksanaan Peraturan Daerah dan Peraturan Bupati/Wali Kota	Persentase Warga Negara yang Memperoleh Layanan terhadap Jumlah Penegakan Perda Sesuai Mutu dan Pelayanan Ganti Rugi	Jumlah Laporan Hasil Pelaksanaan Pengawasan yang Dilakukan Terhadap Kepatuhan Terhadap Pelaksanaan Peraturan Daerah dan Peraturan Bupati/Wali Kota	Terlaksananya Penyelesaian Pelanggaran K3 (ketertiban, ketentraman, keindahan)	Kab. Purworejo, Semua Kecamatan, Semua Kelurahan	100,00 %	100,00 %	1 Laporan	1 Laporan	100 %	100 %	56,267,700	71,055,400	Dana Transfer Umum-Dana Alokasi Umum	Persentase Warga Negara yang Memperoleh Layanan terhadap Jumlah Penegakan Perda Sesuai Mutu dan Pelayanan Ganti Rugi	100,00 %	100,000,000	

**Perubahan Program dan Kegiatan Perangkat Daerah
Kabupaten Purworejo
Tahun 2023**

Unit Organisasi : 1.05.0.00.0.00.03.0000 SATUAN POLISI PAMONG PRAJA DAN PEMADAM KEBAKARAN
Sub Unit Organisasi : 1.05.0.00.0.00.03.0000 SATUAN POLISI PAMONG PRAJA DAN PEMADAM KEBAKARAN

Kode	Urusan/ Bidang Urusan/ Program/ Kegiatan/ Sub Kegiatan	Indikator Kinerja			Rencana Tahun 2023								Catatan Penting	Prakiraan Maju Rencana Tahun 2024				
		Capaian Program	Keluaran Sub Kegiatan	Hasil Kegiatan	Lokasi Output Kegiatan	Target Capaian Kinerja				Pagu Indikatif (Rp.)		Sumber Dana		Target Capaian Kinerja		Kebutuhan Dana/ Pagu Indikatif (Rp.)		
						Program		Keluaran Sub Kegiatan		Hasil Kegiatan				Sebelum	Sesudah		Tolok Ukur	Target
						Sebelum	Sesudah	Sebelum	Sesudah	Sebelum	Sesudah							
1.05.02.2.03	Penanganan Atas Pelanggaran Peraturan Daerah dan Peraturan Bupati/Wali Kota	Persentase Warga Negara yang Memperoleh Layanan terhadap Jumlah Penegakan Perda Sesuai Mutu dan Pelayanan Ganti Rugi	Jumlah Laporan Pelaksanaan Penanganan Atas Pelanggaran Peraturan Daerah dan Peraturan Gubernur yang Dapat Ditangani Sesuai SOP	Terlaksananya Penyelesaian Pelanggaran K3 (ketertiban, ketentraman, keindahan)	Kab. Purworejo, Semua Kecamatan, Semua Kelurahan	100,00 %	100,00 %	1 Laporan	1 Laporan	100 %	100 %	200,040,500	643,209,100	Dana Transfer Umum-Dana Bagi Hasil Dana Transfer Umum-Dana Alokasi Umum	Persentase Warga Negara yang Memperoleh Layanan terhadap Jumlah Penegakan Perda Sesuai Mutu dan Pelayanan Ganti Rugi	100,00 %	400,000,000	
1.05.02.2.03	Pembinaan Penyidik Pegawai Negeri Sipil (PPNS) Kabupaten/Kota												25,000,300	23,213,800		50,000,000		
1.05.02.2.03	Pengembangan Kapasitas dan Karier PPNS	Persentase Warga Negara yang Memperoleh Layanan terhadap Jumlah Penegakan Perda Sesuai Mutu dan Pelayanan Ganti Rugi	Jumlah Laporan Hasil Pelaksanaan Peningkatan Kapasitas Pejabat PPNS dalam Mendukung Penyelenggaraan Ketertiban Umum dan Ketenteraman Masyarakat serta Penegakan Perda dan Perkada	Terlaksananya Peningkatan Kinerja Sekretariat PPNS	Kab. Purworejo, Semua Kecamatan, Semua Kelurahan	100,00 %	100,00 %	1 Laporan	1 Laporan	100 %	100 %	25,000,300	23,213,800	Dana Transfer Umum-Dana Alokasi Umum	Persentase Warga Negara yang Memperoleh Layanan terhadap Jumlah Penegakan Perda Sesuai Mutu dan Pelayanan Ganti Rugi	100,00 %	50,000,000	
1.05.04	PROGRAM PENCEGAHAN, PENANGGULANGAN, PENYELAMATAN KEBAKARAN DAN PENYELAMATAN NON KEBAKARAN												3,340,166,828	3,008,663,718		5,505,127,030		
1.05.04.2.01	Pencegahan, Pengendalian, Pemadaman, Penyelamatan, dan Penanganan Bahan Berbahaya dan Beracun Kebakaran dalam Daerah Kabupaten/Kota												3,136,097,728	2,727,004,118		5,383,889,000		
1.05.04.2.01	Pemadaman dan Pengendalian Kebakaran dalam Daerah Kabupaten/Kota	Persentase Warga Negara yang Memperoleh Layanan Penyelamatan dan Evakuasi Korban Kebakaran dan Non Kebakaran	Jumlah Laporan Hasil Pelaksanaan Kegiatan Kesiapsiagaan Petugas Piket dan Pemadaman Kebakaran dalam Daerah Kabupaten/Kota	Terlaksananya Pencegahan, Pengendalian, Pemadaman, Penyelamatan, dan Penanganan Bahan Berbahaya dan Beracun Kebakaran dalam Daerah	Kab. Purworejo, Semua Kecamatan, Semua Kelurahan	100,00 %	100,00 %	12 Laporan	12 Laporan	100 %	100 %	1,096,064,628	716,735,918	Dana Transfer Umum-Dana Alokasi Umum	Persentase Warga Negara yang Memperoleh Layanan Penyelamatan dan Evakuasi Korban Kebakaran dan Non Kebakaran	100,00 %	2,524,585,000	
1.05.04.2.01	Penyelamatan dan Evakuasi Korban Kebakaran dan Non Kebakaran	Persentase Warga Negara yang Memperoleh Layanan Penyelamatan dan Evakuasi Korban Kebakaran dan Non Kebakaran	Jumlah Dokumen Pelaksanaan Kegiatan Kesiapsiagaan Petugas Piket dan Penyelamatan/ Evakuasi Saat Penanggulangan Kebakaran dan Non Kebakaran	Terlaksananya Pencegahan, Pengendalian, Pemadaman, Penyelamatan, dan Penanganan Bahan Berbahaya dan Beracun Kebakaran dalam Daerah	Kab. Purworejo, Semua Kecamatan, Semua Kelurahan	100,00 %	100,00 %	1 Dokumen	1 Dokumen	100 %	100 %	7,500,000	52,060,000	Dana Transfer Umum - Dana Alokasi Umum	Persentase Warga Negara yang Memperoleh Layanan Penyelamatan dan Evakuasi Korban Kebakaran dan Non Kebakaran	100,00 %	7,500,000	

**Perubahan Program dan Kegiatan Perangkat Daerah
Kabupaten Purworejo
Tahun 2023**

Unit Organisasi : 1.05.0.00.0.00.03.0000 SATUAN POLISI PAMONG PRAJA DAN PEMADAM KEBAKARAN
Sub Unit Organisasi : 1.05.0.00.0.00.03.0000 SATUAN POLISI PAMONG PRAJA DAN PEMADAM KEBAKARAN

Kode	Urusan/ Bidang Urusan/ Program/ Kegiatan/ Sub Kegiatan	Indikator Kinerja			Rencana Tahun 2023								Catatan Penting	Prakiraan Maju Rencana Tahun 2024				
		Capaian Program	Keluaran Sub Kegiatan	Hasil Kegiatan	Lokasi Output Kegiatan	Target Capaian Kinerja						Pagu Indikatif (Rp.)		Sumber Dana	Target Capaian Kinerja		Kebutuhan Dana/ Pagu Indikatif (Rp.)	
						Program		Keluaran Sub Kegiatan		Hasil Kegiatan					Tolok Ukur	Target		
						Sebelum	Sesudah	Sebelum	Sesudah	Sebelum	Sesudah	Sebelum						Sesudah
1.05.04.2.01.05	Standarisasi Sarana dan Prasarana Pencegahan, Penanggulangan Kebakaran dan Alat Pelindung Diri	Persentase Warga Negara yang Memperoleh Layanan Penyelamatan dan Evakuasi Korban Kebakaran dan Non Kebakaran	Jumlah Dokumen Hasil Pelaksanaan Kegiatan Standarisasi Sarana dan Prasarana Pencegahan, Penanggulangan Kebakaran dan Alat Pelindung Diri Secara Berkala (Setiap Tahun), Sah, dan Legal	Terlaksananya Pencegahan, Pengendalian, Pemadaman, Penyelamatan, dan Penanganan Bahan Berbahaya dan Beracun Kebakaran dalam Daerah	Kab. Purworejo, Semua Kecamatan, Semua Kelurahan	100,00 %	100,00 %	1 Dokumen	1 Dokumen	100 %	100 %	127,932,000	127,932,000	Dana Transfer Umum-Dana Alokasi Umum	Persentase Warga Negara yang Memperoleh Layanan Penyelamatan dan Evakuasi Korban Kebakaran dan Non Kebakaran	100,00 %	124,804,000	
1.05.04.2.01.06	Pengadaan Sarana dan Prasarana Pencegahan, Penanggulangan Kebakaran dan Alat Pelindung Diri	Persentase Warga Negara yang Memperoleh Layanan Penyelamatan dan Evakuasi Korban Kebakaran dan Non Kebakaran	Jumlah Sarana dan Prasarana Untuk Pencegahan dan Penanggulangan Kebakaran dan Alat Pelindung Diri yang Sah dan Legal Sesuai Standar Teknis Terkait	Terlaksananya Pencegahan, Pengendalian, Pemadaman, Penyelamatan, dan Penanganan Bahan Berbahaya dan Beracun Kebakaran dalam Daerah	Kab. Purworejo, Semua Kecamatan, Semua Kelurahan	100,00 %	100,00 %	1 Unit	1 Unit	100 %	100 %	1,811,590,900	1,819,250,400	Dana Transfer Umum-Dana Alokasi Umum	Persentase Warga Negara yang Memperoleh Layanan Penyelamatan dan Evakuasi Korban Kebakaran dan Non Kebakaran	100,00 %	2,500,000,000	
1.05.04.2.01.07	Pembinaan Aparatur Pemadam Kebakaran	Persentase Warga Negara yang Memperoleh Layanan Penyelamatan dan Evakuasi Korban Kebakaran dan Non Kebakaran	Jumlah Aparatur Pemadam Kebakaran yang Memiliki Sertifikasi Keterampilan Teknis dan Analisis Dalam Pencegahan dan Penanggulangan Kebakaran	Terlaksananya Pencegahan, Pengendalian, Pemadaman, Penyelamatan, dan Penanganan Bahan Berbahaya dan Beracun Kebakaran dalam Daerah	Kab. Purworejo, Semua Kecamatan, Semua Kelurahan	100,00 %	100,00 %	20 Orang	20 Orang	100 %	100 %	63,500,400	1,481,000	Dana Transfer Umum-Dana Alokasi Umum	Persentase Warga Negara yang Memperoleh Layanan Penyelamatan dan Evakuasi Korban Kebakaran dan Non Kebakaran	100,00 %	210,000,000	
1.05.04.2.01.09	Penyelenggaraan Kerja Sama dan Koordinasi antar Daerah Berbatasan, antar Lembaga, dan Kemitraan dalam Pencegahan, Penanggulangan, Penyelamatan Kebakaran dan Penyelamatan Non Kebakaran	Persentase Warga Negara yang Memperoleh Layanan Penyelamatan dan Evakuasi Korban Kebakaran dan Non Kebakaran	Jumlah Dokumen Hasil Penyelenggaraan Kerja Sama dan Koordinasi antar Wilayah Kabupaten/Kota dalam Pencegahan, Penanggulangan Kebakaran dan Penyelamatan Kebakaran dan Non Kebakaran	Terlaksananya Pencegahan, Pengendalian, Pemadaman, Penyelamatan, dan Penanganan Bahan Berbahaya dan Beracun Kebakaran dalam Daerah	Kab. Purworejo, Semua Kecamatan, Semua Kelurahan	100,00 %	100,00 %	1 Dokumen	1 Dokumen	100 %	100 %	29,509,800	9,544,800	Dana Transfer Umum-Dana Alokasi Umum	Persentase Warga Negara yang Memperoleh Layanan Penyelamatan dan Evakuasi Korban Kebakaran dan Non Kebakaran	100,00 %	17,000,000	
1.05.04.2.02	Inspeksi Peralatan Proteksi Kebakaran											9,448,500	9,448,500			22,038,030		

**Perubahan Program dan Kegiatan Perangkat Daerah
Kabupaten Purworejo
Tahun 2023**

Unit Organisasi : 1.05.0.00.0.00.03.0000 SATUAN POLISI PAMONG PRAJA DAN PEMADAM KEBAKARAN
Sub Unit Organisasi : 1.05.0.00.0.00.03.0000 SATUAN POLISI PAMONG PRAJA DAN PEMADAM KEBAKARAN

Kode	Urusan/ Bidang Urusan/ Program/ Kegiatan/ Sub Kegiatan	Indikator Kinerja			Rencana Tahun 2023								Catatan Penting	Prakiraan Maju Rencana Tahun 2024				
		Capaian Program	Keluaran Sub Kegiatan	Hasil Kegiatan	Lokasi Output Kegiatan	Target Capaian Kinerja				Pagu Indikatif (Rp.)		Sumber Dana		Target Capaian Kinerja		Kebutuhan Dana/ Pagu Indikatif (Rp.)		
						Program		Keluaran Sub Kegiatan		Hasil Kegiatan				Sebelum	Sesudah		Tolok Ukur	Target
						Sebelum	Sesudah	Sebelum	Sesudah	Sebelum	Sesudah							
1.05.04.2.01	Pendataan Sarana Prasarana Proteksi Kebakaran	Persentase Warga Negara yang Memperoleh Layanan Penyelamatan dan Evakuasi Korban Kebakaran dan Non Kebakaran	Jumlah Dokumen yang Memuat Data Bangunan/ Gedung /Lingkungan yang Dipersyaratkan Harus Memiliki Sistem Proteksi Kebakaran	Terpenuhinya Peralatan Proteksi Kebakaran yang sesuai Standar	Kab. Purworejo, Semua Kecamatan, Semua Kelurahan	100,00 %	100,00 %	1 Dokumen	1 Dokumen	100 %	100 %	9,448,500	9,448,500	Dana Transfer Umum-Dana Alokasi Umum	Persentase Warga Negara yang Memperoleh Layanan Penyelamatan dan Evakuasi Korban Kebakaran dan Non Kebakaran	100,00 %	22,038,030	
1.05.04.2.03	Investigasi Kejadian Kebakaran											7,500,000	7,500,000		8,000,000			
1.05.04.2.03	Investigasi Kejadian Kebakaran, Meliputi Penelitian dan Pengujian Penyebab Kejadian Kebakaran	Persentase Warga Negara yang Memperoleh Layanan Penyelamatan dan Evakuasi Korban Kebakaran dan Non Kebakaran	Jumlah Dokumen yang Memuat Hasil Kejadian Kebakaran yang Dilakukan Investigasi Lanjutan Meliputi Penelitian dan Pengujian	Terlaksananya Investigasi Kejadian Kebakaran, Meliputi Penelitian dan Penyebab Kejadian Kebakaran	Kab. Purworejo, Semua Kecamatan, Semua Kelurahan	100,00 %	100,00 %	1 Dokumen	1 Dokumen	100 %	100 %	7,500,000	7,500,000	Dana Transfer Umum-Dana Alokasi Umum	Persentase Warga Negara yang Memperoleh Layanan Penyelamatan dan Evakuasi Korban Kebakaran dan Non Kebakaran	100,00 %	8,000,000	
1.05.04.2.04	Pemberdayaan Masyarakat dalam Pencegahan Kebakaran											187,120,600	264,711,100		91,200,000			
1.05.04.2.04	Pemberdayaan Masyarakat dalam Pencegahan dan Penanggulangan Kebakaran Melalui Sosialisasi dan Edukasi Masyarakat	Persentase Warga Negara yang Memperoleh Layanan Penyelamatan dan Evakuasi Korban Kebakaran dan Non Kebakaran	Jumlah Warga Masyarakat yang Mendapatkan Sosialisasi Edukasi Pencegahan dan Penanggulangan Kebakaran Setiap Tahunnya	Terlaksananya Pemberdayaan Masyarakat dalam Pencegahan Kebakaran	Kab. Purworejo, Semua Kecamatan, Semua Kelurahan	100,00 %	100,00 %	1000 Orang	1000 Orang	100 %	100 %	74,994,200	74,994,200	Dana Transfer Umum-Dana Alokasi Umum	Persentase Warga Negara yang Memperoleh Layanan Penyelamatan dan Evakuasi Korban Kebakaran dan Non Kebakaran	100,00 %	34,200,000	
1.05.04.2.04	Pembentukan dan Pembinaan Relawan Pemadam Kebakaran	Persentase Warga Negara yang Memperoleh Layanan Penyelamatan dan Evakuasi Korban Kebakaran dan Non Kebakaran	Jumlah Desa/Kelurahan yang Terbentuk dan Terbina Relawan Pemadam Kebakaran pada Lingkup Sistem Ketahanan Kebakaran Lingkungan (SKKL) Setiap Tahunnya	Terlaksananya Pemberdayaan Masyarakat dalam Pencegahan Kebakaran	Kab. Purworejo, Semua Kecamatan, Semua Kelurahan	100,00 %	100,00 %	494 Desa/Kelurahan	494 Desa/Kelurahan	100 %	100 %	14,460,000	92,435,000	Dana Transfer Umum-Dana Alokasi Umum	Persentase Warga Negara yang Memperoleh Layanan Penyelamatan dan Evakuasi Korban Kebakaran dan Non Kebakaran	100,00 %	14,000,000	

**Perubahan Program dan Kegiatan Perangkat Daerah
Kabupaten Purworejo
Tahun 2023**

Unit Organisasi : 1.05.0.00.0.00.03.0000 SATUAN POLISI PAMONG PRAJA DAN PEMADAM KEBAKARAN
Sub Unit Organisasi : 1.05.0.00.0.00.03.0000 SATUAN POLISI PAMONG PRAJA DAN PEMADAM KEBAKARAN

Kode	Urusan/ Bidang Urusan/ Program/ Kegiatan/ Sub Kegiatan	Indikator Kinerja			Rencana Tahun 2023								Catatan Penting	Prakiraan Maju Rencana Tahun 2024				
		Capaian Program	Keluaran Sub Kegiatan	Hasil Kegiatan	Lokasi Output Kegiatan	Target Capaian Kinerja						Pagu Indikatif (Rp.)		Sumber Dana	Target Capaian Kinerja		Kebutuhan Dana/ Pagu Indikatif (Rp.)	
						Program		Keluaran Sub Kegiatan		Hasil Kegiatan					Tolok Ukur	Target		
						Sebelum	Sesudah	Sebelum	Sesudah	Sebelum	Sesudah	Sebelum						Sesudah
1.05.04.2.03	Dukungan Pemberdayaan Masyarakat/Relawan Pemadam Kebakaran Melalui Penyediaan Sarana dan PraSarana	Persentase Warga Negara yang Memperoleh Layanan Penyelamatan dan Evakuasi Korban Kebakaran dan Non Kebakaran	Jumlah Dokumen yang Memuat Jumlah SKKL Desa/Kelurahan yang Telah Tersedia Dukungan Saprass Damkar	Terlaksananya Pemberdayaan Masyarakat dalam Pencegahan Kebakaran	Kab. Purworejo, Semua Kecamatan, Semua Kelurahan	100,00 %	100,00 %	1 Dokumen	1 Dokumen	100 %	100 %	97,666,400	97,281,900	Dana Transfer Umum-Dana Alokasi Umum	Persentase Warga Negara yang Memperoleh Layanan Penyelamatan dan Evakuasi Korban Kebakaran dan Non Kebakaran	100,00 %	43,000,000	
TOTAL												11,462,384,502	12,183,904,463			15,539,875,411		

**Perubahan Program dan Kegiatan Perangkat Daerah
Kabupaten Purworejo
Tahun 2023**

Unit Organisasi : 1.05.0.00.0.00.05.0000 BADAN PENANGGULANGAN BENCANA DAERAH
Sub Unit Organisasi : 1.05.0.00.0.00.05.0000 BADAN PENANGGULANGAN BENCANA DAERAH

Kode	Urusan/ Bidang Urusan/ Program/ Kegiatan/ Sub Kegiatan	Indikator Kinerja			Rencana Tahun 2023								Catatan Penting	Prakiraan Maju Rencana Tahun 2024							
		Capaian Program	Keluaran Sub Kegiatan	Hasil Kegiatan	Lokasi Output Kegiatan	Target Capaian Kinerja				Pagu Indikatif (Rp.)		Sumber Dana		Target Capaian Kinerja		Kebutuhan Dana/ Pagu Indikatif (Rp.)					
						Program		Keluaran Sub Kegiatan		Hasil Kegiatan				Sebelum	Sesudah		Tolok Ukur	Target			
						Sebelum	Sesudah	Sebelum	Sesudah	Sebelum	Sesudah										
1		URUSAN PEMERINTAHAN WAJIB YANG BERKAITAN DENGAN PELAYANAN DASAR																			
1	05		URUSAN PEMERINTAHAN BIDANG KETENTERAMAN DAN KETERTIBAN UMUM SERTA PERLINDUNGAN MASYARAKAT												7,638,466,370	7,479,721,536		6,665,643,690			
1	05	01	PROGRAM PENUNJANG URUSAN PEMERINTAHAN DAERAH KABUPATEN/KOTA												3,426,043,270	3,377,969,281		3,364,047,890			
1	05	01	2.0 1	Perencanaan, Penganggaran, dan Evaluasi Kinerja Perangkat Daerah												25,033,300	21,958,300		30,153,030		
1	05	01	2.0 1	01	Penyusunan Dokumen Perencanaan Perangkat Daerah	Persentase Pelaksanaan Penunjang Urusan Pemerintahan Daerah Kabupaten	Jumlah Dokumen Perencanaan Perangkat Daerah	Tersusunnya Dokumen Perencanaan, Penganggaran, dan Evaluasi Kinerja Perangkat Daerah	Kab. Purworejo, Purworejo, Sindurjan	100 %	100 %	15 Dokumen	15 Dokumen	7 Dokumen	7 Dokumen	16,494,000	15,694,000	Dana Transfer Umum-Dana Alokasi Umum	Persentase Pelaksanaan Penunjang Urusan Pemerintahan Daerah Kabupaten	100 %	20,973,500
1	05	01	2.0 1	02	Koordinasi dan Penyusunan Dokumen RKA-SKPD	Persentase Pelaksanaan Penunjang Urusan Pemerintahan Daerah Kabupaten	Jumlah Dokumen RKA-SKPD dan Laporan Hasil Koordinasi Penyusunan Dokumen RKA-SKPD	Tersusunnya Dokumen Perencanaan, Penganggaran, dan Evaluasi Kinerja Perangkat Daerah	Kab. Purworejo, Purworejo, Sindurjan	100 %	100 %	1 Dokumen	1 Dokumen	7 Dokumen	7 Dokumen	1,098,300	1,098,300	Dana Transfer Umum-Dana Alokasi Umum	Persentase Pelaksanaan Penunjang Urusan Pemerintahan Daerah Kabupaten	100 %	3,335,400
1	05	01	2.0 1	03	Koordinasi dan Penyusunan Dokumen Perubahan RKA-SKPD	Persentase Pelaksanaan Penunjang Urusan Pemerintahan Daerah Kabupaten	Jumlah Dokumen Perubahan RKA-SKPD dan Laporan Hasil Koordinasi Penyusunan Dokumen Perubahan RKA-SKPD	Tersusunnya Dokumen Perencanaan, Penganggaran, dan Evaluasi Kinerja Perangkat Daerah	Kab. Purworejo, Purworejo, Sindurjan	100 %	100 %	1 Dokumen	1 Dokumen	7 Dokumen	7 Dokumen	1,116,600	1,116,600	Dana Transfer Umum-Dana Alokasi Umum	Persentase Pelaksanaan Penunjang Urusan Pemerintahan Daerah Kabupaten	100 %	1,172,430
1	05	01	2.0 1	04	Koordinasi dan Penyusunan DPA-SKPD	Persentase Pelaksanaan Penunjang Urusan Pemerintahan Daerah Kabupaten	Jumlah Dokumen DPA-SKPD dan Laporan Hasil Koordinasi Penyusunan Dokumen DPA-SKPD	Tersusunnya Dokumen Perencanaan, Penganggaran, dan Evaluasi Kinerja Perangkat Daerah	Kab. Purworejo, Purworejo, Sindurjan	100 %	100 %	1 Dokumen	1 Dokumen	7 Dokumen	7 Dokumen	906,200	906,200	Dana Transfer Umum-Dana Alokasi Umum	Persentase Pelaksanaan Penunjang Urusan Pemerintahan Daerah Kabupaten	100 %	951,500
1	05	01	2.0 1	05	Koordinasi dan Penyusunan Perubahan DPA-SKPD	Persentase Pelaksanaan Penunjang Urusan Pemerintahan Daerah Kabupaten	Jumlah Dokumen Perubahan DPA-SKPD dan Laporan Hasil Koordinasi Penyusunan Dokumen Perubahan DPA-SKPD	Tersusunnya Dokumen Perencanaan, Penganggaran, dan Evaluasi Kinerja Perangkat Daerah	Kab. Purworejo, Purworejo, Sindurjan	100 %	100 %	1 Dokumen	1 Dokumen	7 Dokumen	7 Dokumen	906,200	506,200	Dana Transfer Umum-Dana Alokasi Umum	Persentase Pelaksanaan Penunjang Urusan Pemerintahan Daerah Kabupaten	100 %	951,500

**Perubahan Program dan Kegiatan Perangkat Daerah
Kabupaten Purworejo
Tahun 2023**

Unit Organisasi : 1.05.0.00.0.00.05.0000 BADAN PENANGGULANGAN BENCANA DAERAH
Sub Unit Organisasi : 1.05.0.00.0.00.05.0000 BADAN PENANGGULANGAN BENCANA DAERAH

Kode	Urusan/ Bidang Urusan/ Program/ Kegiatan/ Sub Kegiatan	Indikator Kinerja			Rencana Tahun 2023								Catatan Penting	Prakiraan Maju Rencana Tahun 2024				
		Capaian Program	Keluaran Sub Kegiatan	Hasil Kegiatan	Lokasi Output Kegiatan	Target Capaian Kinerja				Pagu Indikatif (Rp.)		Sumber Dana		Target Capaian Kinerja		Kebutuhan Dana/ Pagu Indikatif (Rp.)		
						Program		Keluaran Sub Kegiatan		Hasil Kegiatan				Sebelum	Sesudah		Tolok Ukur	Target
						Sebelum	Sesudah	Sebelum	Sesudah	Sebelum	Sesudah							
1.05.01.2.01.06	Koordinasi dan Penyusunan Laporan Capaian Kinerja dan Ikhtisar Realisasi Kinerja SKPD	Persentase Pelaksanaan Penunjang Urusan Pemerintahan Daerah Kabupaten	Jumlah Laporan Capaian Kinerja dan Ikhtisar Realisasi Kinerja SKPD dan Laporan Hasil Koordinasi Penyusunan Laporan Capaian Kinerja dan Ikhtisar Realisasi Kinerja SKPD	Tersusunnya Dokumen Perencanaan, Penganggaran, dan Evaluasi Kinerja Perangkat Daerah	Kab. Purworejo, Purworejo, Sindurjan	100 %	100 %	16 Laporan	16 Laporan	7 Dokumen	7 Dokumen	1,273,200	1,273,200	Dana Transfer Umum-Dana Alokasi Umum	Persentase Pelaksanaan Penunjang Urusan Pemerintahan Daerah Kabupaten	100 %	1,336,800	
1.05.01.2.01.07	Evaluasi Kinerja Perangkat Daerah	Persentase Pelaksanaan Penunjang Urusan Pemerintahan Daerah Kabupaten	Jumlah Laporan Evaluasi Kinerja Perangkat Daerah	Tersusunnya Dokumen Perencanaan, Penganggaran, dan Evaluasi Kinerja Perangkat Daerah	Kab. Purworejo, Purworejo, Sindurjan	100 %	100 %	6 Laporan	6 Laporan	7 Dokumen	7 Dokumen	3,238,800	1,363,800	Dana Transfer Umum-Dana Alokasi Umum	Persentase Pelaksanaan Penunjang Urusan Pemerintahan Daerah Kabupaten	100 %	1,431,900	
1.05.01.2.02	Administrasi Keuangan Perangkat Daerah											2,887,290,070	2,791,797,261		2,885,794,560			
1.05.01.2.02.01	Penyediaan Gaji dan Tunjangan ASN	Persentase Pelaksanaan Penunjang Urusan Pemerintahan Daerah Kabupaten	Jumlah Orang yang Menerima Gaji dan Tunjangan ASN	Terlayannya Administrasi Keuangan Perangkat Daerah	Kab. Purworejo, Purworejo, Sindurjan	100 %	100 %	26 Orang/bulan	26 Orang/bulan	100 %	100 %	2,875,179,870	2,780,437,461	Dana Transfer Umum-Dana Alokasi Umum	Persentase Pelaksanaan Penunjang Urusan Pemerintahan Daerah Kabupaten	100 %	2,873,585,660	
1.05.01.2.02.05	Koordinasi dan Penyusunan Laporan Keuangan Akhir Tahun SKPD	Persentase Pelaksanaan Penunjang Urusan Pemerintahan Daerah Kabupaten	Jumlah Laporan Keuangan Akhir Tahun SKPD dan Laporan Hasil Koordinasi Penyusunan Laporan Keuangan Akhir Tahun SKPD	Terlayannya Administrasi Keuangan Perangkat Daerah	Kab. Purworejo, Purworejo, Sindurjan	100 %	100 %	6 Laporan	6 Laporan	100 %	100 %	1,267,600	1,067,600	Dana Transfer Umum-Dana Alokasi Umum	Persentase Pelaksanaan Penunjang Urusan Pemerintahan Daerah Kabupaten	100 %	1,330,900	
1.05.01.2.02.07	Koordinasi dan Penyusunan Laporan Keuangan Bulanan/ Triwulanan/ Semesteran SKPD	Persentase Pelaksanaan Penunjang Urusan Pemerintahan Daerah Kabupaten	Jumlah Laporan Keuangan Bulanan/ Triwulanan/ Semesteran SKPD dan Laporan Koordinasi Penyusunan Laporan Keuangan Bulanan/Triwulanan/ Semesteran SKPD	Terlayannya Administrasi Keuangan Perangkat Daerah	Kab. Purworejo, Purworejo, Sindurjan	100 %	100 %	26 Laporan	26 Laporan	100 %	100 %	10,842,600	10,292,200	Dana Transfer Umum-Dana Alokasi Umum	Persentase Pelaksanaan Penunjang Urusan Pemerintahan Daerah Kabupaten	100 %	10,878,000	
1.05.01.2.05	Administrasi Kepegawaian Perangkat Daerah											2,997,200	2,997,200		835,100			

**Perubahan Program dan Kegiatan Perangkat Daerah
Kabupaten Purworejo
Tahun 2023**

Unit Organisasi : 1.05.0.00.0.00.05.0000 BADAN PENANGGULANGAN BENCANA DAERAH
Sub Unit Organisasi : 1.05.0.00.0.00.05.0000 BADAN PENANGGULANGAN BENCANA DAERAH

Kode	Urusan/ Bidang Urusan/ Program/ Kegiatan/ Sub Kegiatan	Indikator Kinerja			Rencana Tahun 2023								Catatan Penting	Prakiraan Maju Rencana Tahun 2024				
		Capaian Program	Keluaran Sub Kegiatan	Hasil Kegiatan	Lokasi Output Kegiatan	Target Capaian Kinerja				Pagu Indikatif (Rp.)		Sumber Dana		Target Capaian Kinerja		Kebutuhan Dana/ Pagu Indikatif (Rp.)		
						Program		Keluaran Sub Kegiatan		Hasil Kegiatan				Sebelum	Sesudah		Tolok Ukur	Target
						Sebelum	Sesudah	Sebelum	Sesudah	Sebelum	Sesudah							
1.05.01.2.05	Monitoring, Evaluasi, dan Penilaian Kinerja Pegawai	Persentase Pelaksanaan Penunjang Urusan Pemerintahan Daerah Kabupaten	Jumlah Dokumen Monitoring, Evaluasi, dan Penilaian Kinerja Pegawai	Terlayannya Administrasi Kepegawaian Perangkat Daerah	Kab. Purworejo, Purworejo, Sindurjan	100 %	100 %	1 Dokumen	1 Dokumen	100 %	100 %	2,997,200	2,997,200	Dana Transfer Umum-Dana Alokasi Umum	Persentase Pelaksanaan Penunjang Urusan Pemerintahan Daerah Kabupaten	100 %	835,100	
1.05.01.2.06	Administrasi Umum Perangkat Daerah											161,076,500	175,411,800				196,560,000	
1.05.01.2.06.01	Penyediaan Komponen Instalasi Listrik/Penerangan Bangunan Kantor	Persentase Pelaksanaan Penunjang Urusan Pemerintahan Daerah Kabupaten	Jumlah Paket Komponen Instalasi Listrik/Penerangan Bangunan Kantor yang Disediakan	Terlayannya Administrasi Umum Perangkat Daerah	Kab. Purworejo, Purworejo, Sindurjan	100 %	100 %	4 Paket	4 Paket	100 %	100 %	3,059,200	3,059,200	Dana Transfer Umum-Dana Alokasi Umum	Persentase Pelaksanaan Penunjang Urusan Pemerintahan Daerah Kabupaten	100 %	3,360,000	
1.05.01.2.06.03	Penyediaan Peralatan Rumah Tangga	Persentase Pelaksanaan Penunjang Urusan Pemerintahan Daerah Kabupaten	Jumlah Paket Peralatan Rumah Tangga yang Disediakan	Terlayannya Administrasi Umum Perangkat Daerah	Kab. Purworejo, Purworejo, Sindurjan	100 %	100 %	4 Paket	4 Paket	100 %	100 %	4,488,700	4,487,200	Dana Transfer Umum-Dana Alokasi Umum	Persentase Pelaksanaan Penunjang Urusan Pemerintahan Daerah Kabupaten	100 %	7,875,000	
1.05.01.2.06.04	Penyediaan Bahan Logistik Kantor	Persentase Pelaksanaan Penunjang Urusan Pemerintahan Daerah Kabupaten	Jumlah Paket Bahan Logistik Kantor yang Disediakan	Terlayannya Administrasi Umum Perangkat Daerah	Kab. Purworejo, Purworejo, Sindurjan	100 %	100 %	11 Paket	11 Paket	100 %	100 %	61,908,000	60,984,000	Dana Transfer Umum-Dana Alokasi Umum	Persentase Pelaksanaan Penunjang Urusan Pemerintahan Daerah Kabupaten	100 %	71,400,000	
1.05.01.2.06.05	Penyediaan Barang Cetak dan Penggandaan	Persentase Pelaksanaan Penunjang Urusan Pemerintahan Daerah Kabupaten	Jumlah Paket Barang Cetak dan Penggandaan yang Disediakan	Terlayannya Administrasi Umum Perangkat Daerah	Kab. Purworejo, Purworejo, Sindurjan	100 %	100 %	4 Paket	4 Paket	100 %	100 %	7,897,400	7,897,400	Dana Transfer Umum-Dana Alokasi Umum	Persentase Pelaksanaan Penunjang Urusan Pemerintahan Daerah Kabupaten	100 %	10,500,000	
1.05.01.2.06.07	Penyediaan Bahan/Material	Persentase Pelaksanaan Penunjang Urusan Pemerintahan Daerah Kabupaten	Jumlah Paket Bahan/Material yang Disediakan	Terlayannya Administrasi Umum Perangkat Daerah	Kab. Purworejo, Purworejo, Sindurjan	100 %	100 %	4 Paket	4 Paket	100 %	100 %	7,091,900	7,091,900	Dana Transfer Umum-Dana Alokasi Umum	Persentase Pelaksanaan Penunjang Urusan Pemerintahan Daerah Kabupaten	100 %	7,875,000	
1.05.01.2.06.08	Fasilitasi Kunjungan Tamu	Persentase Pelaksanaan Penunjang Urusan Pemerintahan Daerah Kabupaten	Jumlah Laporan Fasilitasi Kunjungan Tamu	Terlayannya Administrasi Umum Perangkat Daerah	Kab. Purworejo, Purworejo, Sindurjan	100 %	100 %	12 Laporan	12 Laporan	100 %	100 %	6,039,000	4,689,000	Dana Transfer Umum-Dana Alokasi Umum	Persentase Pelaksanaan Penunjang Urusan Pemerintahan Daerah Kabupaten	100 %	6,300,000	

**Perubahan Program dan Kegiatan Perangkat Daerah
Kabupaten Purworejo
Tahun 2023**

Unit Organisasi : 1.05.0.00.0.00.05.0000 BADAN PENANGGULANGAN BENCANA DAERAH
Sub Unit Organisasi : 1.05.0.00.0.00.05.0000 BADAN PENANGGULANGAN BENCANA DAERAH

Kode	Urusan/ Bidang Urusan/ Program/ Kegiatan/ Sub Kegiatan	Indikator Kinerja			Rencana Tahun 2023								Catatan Penting	Prakiraan Maju Rencana Tahun 2024				
		Capaian Program	Keluaran Sub Kegiatan	Hasil Kegiatan	Lokasi Output Kegiatan	Target Capaian Kinerja				Pagu Indikatif (Rp.)		Sumber Dana		Target Capaian Kinerja		Kebutuhan Dana/ Pagu Indikatif (Rp.)		
						Program		Keluaran Sub Kegiatan		Hasil Kegiatan				Sebelum	Sesudah		Tolok Ukur	Target
						Sebelum	Sesudah	Sebelum	Sesudah	Sebelum	Sesudah							
1.05.01.2.06.09	Penyelenggaraan Rapat Koordinasi dan Konsultasi SKPD	Persentase Pelaksanaan Penunjang Urusan Pemerintahan Daerah Kabupaten	Jumlah Laporan Penyelenggaraan Rapat Koordinasi dan Konsultasi SKPD	Terlayannya Administrasi Umum Perangkat Daerah	Kab. Purworejo, Purworejo, Sindurjan	100 %	100 %	12 Laporan	12 Laporan	100 %	100 %	63,890,400	81,302,400	Dana Transfer Umum-Dana Alokasi Umum	Persentase Pelaksanaan Penunjang Urusan Pemerintahan Daerah Kabupaten	100 %	78,750,000	
1.05.01.2.06.10	Penatausahaan Arsip Dinamis pada SKPD	Persentase Pelaksanaan Penunjang Urusan Pemerintahan Daerah Kabupaten	Jumlah Dokumen Penatausahaan Arsip Dinamis pada SKPD	Terlayannya Administrasi Umum Perangkat Daerah	Kab. Purworejo, Purworejo, Sindurjan	100 %	100 %	4 Dokumen	4 Dokumen	100 %	100 %	6,701,900	5,900,700	Dana Transfer Umum-Dana Alokasi Umum	Persentase Pelaksanaan Penunjang Urusan Pemerintahan Daerah Kabupaten	100 %	10,500,000	
1.05.01.2.07	Pengadaan Barang Milik Daerah Penunjang Urusan Pemerintah Daerah											0	10,941,300			0		
1.05.01.2.07.05	Pengadaan Mebel	Persentase Pelaksanaan Penunjang Urusan Pemerintahan Daerah Kabupaten	Jumlah Paket Mebel yang Disediakan	Diadakannya Barang Milik Daerah (BMD) Penunjang Urusan Pemerintah Daerah	Kab. Purworejo, Purworejo, Sindurjan		100 %		0 Unit		1 Jenis	0	0	Dana Transfer Umum-Dana Alokasi Umum	Persentase Pelaksanaan Penunjang Urusan Pemerintahan Daerah Kabupaten	100 %	0	
1.05.01.2.07	Pengadaan Barang Milik Daerah Penunjang Urusan Pemerintah Daerah											0	0			0		
1.05.01.2.07.06	Pengadaan Peralatan dan Mesin Lainnya	Persentase Pelaksanaan Penunjang Urusan Pemerintahan Daerah Kabupaten	Peralatan dan Mesin Lainnya yang Diadakan	Tersedianya Barang Milik Daerah (BMD) Penunjang Urusan Pemerintah Daerah	Kab. Purworejo, Purworejo, Sindurjan	100 %	100 %	4 Unit	4 Unit	9 Jenis	9 Jenis	0	0	Dana Transfer Umum-Dana Alokasi Umum	Persentase Pelaksanaan Penunjang Urusan Pemerintahan Daerah Kabupaten	100 %	36,000,000	
1.05.01.2.07	Pengadaan Barang Milik Daerah Penunjang Urusan Pemerintah Daerah											0	10,941,300			0		
1.05.01.2.07.10	Pengadaan Sarana dan Prasarana Gedung Kantor atau Bangunan Lainnya	Persentase Pelaksanaan Penunjang Urusan Pemerintahan Daerah Kabupaten	Jumlah Unit Sarana dan Prasarana Gedung Kantor atau Bangunan Lainnya yang Disediakan	Diadakannya Barang Milik Daerah (BMD) Penunjang Urusan Pemerintah Daerah	Kab. Purworejo, Purworejo, Sindurjan		100 %		1 Unit		1 Jenis	0	10,941,300	Dana Transfer Umum-Dana Alokasi Umum	Persentase Pelaksanaan Penunjang Urusan Pemerintahan Daerah Kabupaten	100 %	0	
1.05.01.2.08	Penyediaan Jasa Penunjang Urusan Pemerintahan Daerah											119,479,200	122,251,320			125,382,600		
1.05.01.2.08.02	Penyediaan Jasa Komunikasi, Sumber Daya Air dan Listrik	Persentase Pelaksanaan Penunjang Urusan Pemerintahan Daerah Kabupaten	Jumlah Laporan Penyediaan Jasa Komunikasi, Sumber Daya Air dan Listrik yang Disediakan	Tersusunnya Laporan Penyediaan Jasa Penunjang Urusan Pemerintahan Daerah	Kab. Purworejo, Purworejo, Sindurjan	100 %	100 %	12 Laporan	12 Laporan	2 Laporan	2 Laporan	96,000,000	100,008,000	Dana Transfer Umum-Dana Alokasi Umum	Persentase Pelaksanaan Penunjang Urusan Pemerintahan Daerah Kabupaten	100 %	100,800,000	

**Perubahan Program dan Kegiatan Perangkat Daerah
Kabupaten Purworejo
Tahun 2023**

Unit Organisasi : 1.05.0.00.0.00.05.0000 BADAN PENANGGULANGAN BENCANA DAERAH
Sub Unit Organisasi : 1.05.0.00.0.00.05.0000 BADAN PENANGGULANGAN BENCANA DAERAH

Kode	Urusan/ Bidang Urusan/ Program/ Kegiatan/ Sub Kegiatan	Indikator Kinerja			Rencana Tahun 2023										Catatan Penting	Prakiraan Maju Rencana Tahun 2024		
		Capaian Program	Keluaran Sub Kegiatan	Hasil Kegiatan	Lokasi Output Kegiatan	Target Capaian Kinerja						Pagu Indikatif (Rp.)		Sumber Dana		Target Capaian Kinerja		Kebutuhan Dana/ Pagu Indikatif (Rp.)
						Program		Keluaran Sub Kegiatan		Hasil Kegiatan						Tolok Ukur	Target	
						Sebelum	Sesudah	Sebelum	Sesudah	Sebelum	Sesudah	Sebelum	Sesudah					
1.05.01.2.08.04	Penyediaan Jasa Pelayanan Umum Kantor	Persentase Pelaksanaan Penunjang Urusan Pemerintahan Daerah Kabupaten	Jumlah Laporan Penyediaan Jasa Pelayanan Umum Kantor yang Disediakan	Tersusunnya Laporan Penyediaan Jasa Penunjang Urusan Pemerintahan Daerah	Kab. Purworejo, Purworejo, Sindurjan	100 %	100 %	12 Laporan	12 Laporan	2 Laporan	2 Laporan	23,479,200	22,243,320	Dana Transfer Umum-Dana Alokasi Umum	Persentase Pelaksanaan Penunjang Urusan Pemerintahan Daerah Kabupaten	100 %	24,582,600	
1.05.01.2.09	Pemeliharaan Barang Milik Daerah Penunjang Urusan Pemerintahan Daerah											230,167,000	252,612,100				125,322,600	
1.05.01.2.09.01	Penyediaan Jasa Pemeliharaan, Biaya Pemeliharaan, dan Pajak Kendaraan Perorangan Dinas atau Kendaraan Dinas Jabatan	Persentase Pelaksanaan Penunjang Urusan Pemerintahan Daerah Kabupaten	Jumlah Kendaraan Perorangan Dinas atau Kendaraan Dinas Jabatan yang Dipelihara dan dibayarkan Pajaknya	Terpeliharanya Barang Milik Daerah (BMD) Penunjang Urusan Pemerintahan Daerah	Kab. Purworejo, Purworejo, Sindurjan	100 %	100 %	1 Unit	1 Unit	5 Jenis	5 Jenis	23,064,000	33,065,600	Dana Transfer Umum-Dana Alokasi Umum	Persentase Pelaksanaan Penunjang Urusan Pemerintahan Daerah Kabupaten	100 %	59,162,200	
1.05.01.2.09.02	Penyediaan Jasa Pemeliharaan, Biaya Pemeliharaan, Pajak dan Perizinan Kendaraan Dinas Operasional atau Lapangan	Persentase Pelaksanaan Penunjang Urusan Pemerintahan Daerah Kabupaten	Jumlah Kendaraan Dinas Operasional atau Lapangan yang Dipelihara dan dibayarkan Pajak dan Perizinannya	Terpeliharanya Barang Milik Daerah (BMD) Penunjang Urusan Pemerintahan Daerah	Kab. Purworejo, Purworejo, Sindurjan	100 %	100 %	23 Unit	24 Unit	5 Jenis	5 Jenis	161,613,000	151,608,500	Dana Transfer Umum-Dana Alokasi Umum	Persentase Pelaksanaan Penunjang Urusan Pemerintahan Daerah Kabupaten	100 %	0	
1.05.01.2.09.06	Pemeliharaan Peralatan dan Mesin Lainnya	Persentase Pelaksanaan Penunjang Urusan Pemerintahan Daerah Kabupaten	Jumlah Peralatan dan Mesin Lainnya yang Dipelihara	Terpeliharanya Barang Milik Daerah (BMD) Penunjang Urusan Pemerintahan Daerah	Kab. Purworejo, Purworejo, Sindurjan	100 %	100 %	23 Unit	19 Unit	5 Jenis	5 Jenis	14,733,000	14,651,000	Dana Transfer Umum-Dana Alokasi Umum	Persentase Pelaksanaan Penunjang Urusan Pemerintahan Daerah Kabupaten	100 %	15,469,600	
1.05.01.2.09.09	Pemeliharaan/Rehabilitasi Gedung Kantor dan Bangunan Lainnya	Persentase Pelaksanaan Penunjang Urusan Pemerintahan Daerah Kabupaten	Jumlah Gedung Kantor dan Bangunan Lainnya yang Dipelihara/Direhabilitasi	Terpeliharanya Barang Milik Daerah (BMD) Penunjang Urusan Pemerintahan Daerah	Kab. Purworejo, Purworejo, Sindurjan	100 %	100 %	1 Unit	1 Unit	5 Jenis	5 Jenis	17,520,000	40,880,000	Dana Transfer Umum-Dana Alokasi Umum	Persentase Pelaksanaan Penunjang Urusan Pemerintahan Daerah Kabupaten	100 %	36,792,000	
1.05.01.2.09.10	Pemeliharaan/Rehabilitasi Sarana dan Prasarana Gedung Kantor atau Bangunan Lainnya	Persentase Pelaksanaan Penunjang Urusan Pemerintahan Daerah Kabupaten	Jumlah Sarana dan Prasarana Gedung Kantor atau Bangunan Lainnya yang Dipelihara/Direhabilitasi	Terpeliharanya Barang Milik Daerah (BMD) Penunjang Urusan Pemerintahan Daerah	Kab. Purworejo, Purworejo, Sindurjan	100 %	100 %	26 Unit	15 Unit	5 Jenis	5 Jenis	13,237,000	12,407,000	Dana Transfer Umum-Dana Alokasi Umum	Persentase Pelaksanaan Penunjang Urusan Pemerintahan Daerah Kabupaten	100 %	13,898,800	
1.05.03	PROGRAM PENANGGULANGAN BENCANA											4,212,423,100	4,101,752,255				3,301,595,800	
1.05.03.2.01	Pelayanan Informasi Rawan Bencana Kabupaten/Kota											44,197,700	44,197,700				69,652,000	

**Perubahan Program dan Kegiatan Perangkat Daerah
Kabupaten Purworejo
Tahun 2023**

Unit Organisasi : 1.05.0.00.0.00.05.0000 BADAN PENANGGULANGAN BENCANA DAERAH
Sub Unit Organisasi : 1.05.0.00.0.00.05.0000 BADAN PENANGGULANGAN BENCANA DAERAH

Kode	Urusan/ Bidang Urusan/ Program/ Kegiatan/ Sub Kegiatan	Indikator Kinerja			Rencana Tahun 2023								Catatan Penting	Prakiraan Maju Rencana Tahun 2024				
		Capaian Program	Keluaran Sub Kegiatan	Hasil Kegiatan	Lokasi Output Kegiatan	Target Capaian Kinerja						Pagu Indikatif (Rp.)		Sumber Dana	Target Capaian Kinerja		Kebutuhan Dana/ Pagu Indikatif (Rp.)	
						Program		Keluaran Sub Kegiatan		Hasil Kegiatan					Tolok Ukur	Target		
						Sebelum	Sesudah	Sebelum	Sesudah	Sebelum	Sesudah	Sebelum						Sesudah
1.05.03.2.01.02	Sosialisasi, Komunikasi, Informasi dan Edukasi (KIE) Rawan Bencana Kabupaten/Kota (Per Jenis Bencana)	Persentase Warga Negara yang Memperoleh Layanan Informasi Rawan Bencana	Jumlah Orang yang Mendapatkan Sosialisasi, Komunikasi, Informasi dan Edukasi (KIE) Rawan Bencana Kabupaten/Kota (Per Jenis Bencana) Secara Tatap Muka kepada Penduduk yang Tinggal di Daerah Rawan Bencana Sesuai Jenis Ancaman yang Ada di Kawasan Tempat Tinggalnya	Terlaksananya Pelayanan Informasi Rawan Bencana di Desa/Kawasan Rawan Bencana	Kab. Purworejo, Semua Kecamatan, Semua Kelurahan	100,00 %	100,00 %	300 Orang	300 Orang	100 %	100 %	44,197,700	44,197,700	Dana Transfer Umum-Dana Alokasi Umum	Persentase Warga Negara yang Memperoleh Layanan Informasi Rawan Bencana	100,00 %	69,652,000	
1.05.03.2.02	Pelayanan Pencegahan dan Kesiapsiagaan Terhadap Bencana											2,874,920,300	2,742,143,100		1,246,262,700			
1.05.03.2.01.01	Penyusunan Rencana Penanggulangan Bencana Kabupaten/Kota	Persentase Warga Negara yang Memperoleh Layanan Pencegahan dan Kesiapsiagaan terhadap Bencana	Jumlah Dokumen Rencana Penanggulangan Bencana yang Dilegalisasi	Terlaksananya Layanan Pencegahan dan Kesiapsiagaan Terhadap Bencana	Kab. Purworejo, Semua Kecamatan, Semua Kelurahan	100,00 %	100,00 %	1 Dokumen	1 Dokumen	100 %	100 %	175,070,300	173,870,300	Dana Transfer Umum-Dana Alokasi Umum	Persentase Warga Negara yang Memperoleh Layanan Pencegahan dan Kesiapsiagaan terhadap Bencana	100,00 %	0	
1.05.03.2.02.02	Pelatihan Pencegahan dan Mitigasi Bencana Kabupaten/Kota	Persentase Warga Negara yang Memperoleh Layanan Pencegahan dan Kesiapsiagaan terhadap Bencana	Jumlah Warga Negara dan Aparatur yang Mengikuti Pelatihan Pencegahan dan Mitigasi Bencana	Terlaksananya Layanan Pencegahan dan Kesiapsiagaan Terhadap Bencana	Semua Kab/Kota, Semua Kecamatan, Semua Kelurahan	100,00 %	100,00 %	150 Orang	60 Orang	100 %	100 %	18,560,300	18,560,300	Dana Transfer Umum-Dana Alokasi Umum	Persentase Warga Negara yang Memperoleh Layanan Pencegahan dan Kesiapsiagaan terhadap Bencana	100,00 %	35,073,200	
1.05.03.2.02.03	Pengendalian Operasi dan Penyediaan Sarana Prasarana Kesiapsiagaan Terhadap Bencana Kabupaten/Kota	Persentase Warga Negara yang Memperoleh Layanan Pencegahan dan Kesiapsiagaan terhadap Bencana	Jumlah Dokumen Hasil Pengendalian Operasi dan Penyediaan Sarana Prasarana Kesiapsiagaan Terhadap Bencana Kabupaten/Kota	Terlaksananya Layanan Pencegahan dan Kesiapsiagaan Terhadap Bencana	Semua Kab/Kota, Semua Kecamatan, Semua Kelurahan	100,00 %	100,00 %	2 Dokumen	2 Dokumen	100 %	100 %	295,648,400	288,902,400	Dana Transfer Umum-Dana Alokasi Umum	Persentase Warga Negara yang Memperoleh Layanan Pencegahan dan Kesiapsiagaan terhadap Bencana	100,00 %	444,136,500	

**Perubahan Program dan Kegiatan Perangkat Daerah
Kabupaten Purworejo
Tahun 2023**

Unit Organisasi : 1.05.0.00.0.00.05.0000 BADAN PENANGGULANGAN BENCANA DAERAH
Sub Unit Organisasi : 1.05.0.00.0.00.05.0000 BADAN PENANGGULANGAN BENCANA DAERAH

Kode	Urusan/ Bidang Urusan/ Program/ Kegiatan/ Sub Kegiatan	Indikator Kinerja			Rencana Tahun 2023										Catatan Penting	Prakiraan Maju Rencana Tahun 2024		
		Capaian Program	Keluaran Sub Kegiatan	Hasil Kegiatan	Lokasi Output Kegiatan	Target Capaian Kinerja						Pagu Indikatif (Rp.)		Sumber Dana		Target Capaian Kinerja		Kebutuhan Dana/ Pagu Indikatif (Rp.)
						Program		Keluaran Sub Kegiatan		Hasil Kegiatan						Tolok Ukur	Target	
						Sebelum	Sesudah	Sebelum	Sesudah	Sebelum	Sesudah	Sebelum	Sesudah					
1.05.03.2.04	Penyediaan Peralatan Perlindungan dan Kesiapsiagaan Terhadap Bencana	Persentase Warga Negara yang Memperoleh Layanan Pencegahan dan Kesiapsiagaan terhadap Bencana	Jumlah Peralatan Penyelamatan Diri bagi Individu Warga Negara, Keluarga, maupun Petugas	Terlaksananya Layanan Pencegahan dan Kesiapsiagaan Terhadap Bencana	Semua Kab/Kota, Semua Kecamatan, Semua Kelurahan	100,00 %	100,00 %	32 Unit	76 Unit	100 %	100 %	2,106,830,100	1,981,600,100	Dana Transfer Umum-Dana Alokasi Umum	Persentase Warga Negara yang Memperoleh Layanan Pencegahan dan Kesiapsiagaan terhadap Bencana	100,00 %	397,328,900	
1.05.03.2.06	Penguatan Kapasitas Kawasan untuk Pencegahan dan Kesiapsiagaan	Persentase Warga Negara yang Memperoleh Layanan Pencegahan dan Kesiapsiagaan terhadap Bencana	Jumlah Kawasan yang Ditingkatkan Kapasitasnya dalam Pencegahan dan Kesiapsiagaan Bencana	Terlaksananya Layanan Pencegahan dan Kesiapsiagaan Terhadap Bencana	Semua Kab/Kota, Semua Kecamatan, Semua Kelurahan	100,00 %	100,00 %	2 Kawasan	7 Kawasan	100 %	100 %	101,479,500	93,050,100	Dana Transfer Umum-Dana Alokasi Umum	Persentase Warga Negara yang Memperoleh Layanan Pencegahan dan Kesiapsiagaan terhadap Bencana	100,00 %	46,846,000	
1.05.03.2.08	Pengembangan Kapasitas Tim Reaksi Cepat (TRC) Bencana Kabupaten/Kota	Persentase Warga Negara yang Memperoleh Layanan Pencegahan dan Kesiapsiagaan terhadap Bencana	Jumlah Personil TRC yang Dikembangkan Kapasitas Teknis dan Manajerialnya	Terlaksananya Layanan Pencegahan dan Kesiapsiagaan Terhadap Bencana	Semua Kab/Kota, Semua Kecamatan, Semua Kelurahan	100,00 %	100,00 %	60 Orang	30 Orang	100 %	100 %	13,974,300	13,813,300	Dana Transfer Umum-Dana Alokasi Umum	Persentase Warga Negara yang Memperoleh Layanan Pencegahan dan Kesiapsiagaan terhadap Bencana	100,00 %	37,701,400	
1.05.03.2.09	Penyusunan Rencana Kontinjensi	Persentase Warga Negara yang Memperoleh Layanan Pencegahan dan Kesiapsiagaan terhadap Bencana	Jumlah Dokumen Rencana Kontinjensi yang Dilegalisasi	Terlaksananya Layanan Pencegahan dan Kesiapsiagaan Terhadap Bencana	Semua Kab/Kota, Semua Kecamatan, Semua Kelurahan	100,00 %	100,00 %	1 Dokumen	1 Dokumen	100 %	100 %	106,917,400	106,670,600	Dana Transfer Umum-Dana Alokasi Umum	Persentase Warga Negara yang Memperoleh Layanan Pencegahan dan Kesiapsiagaan terhadap Bencana	100,00 %	113,808,400	
1.05.03.2.10	Gladi Kesiapsiagaan Terhadap Bencana	Persentase Warga Negara yang Memperoleh Layanan Pencegahan dan Kesiapsiagaan terhadap Bencana	Jumlah Aparatur dan Warga Negara yang Mengikuti Gladi Kesiapsiagaan	Terlaksananya Layanan Pencegahan dan Kesiapsiagaan Terhadap Bencana	Semua Kab/Kota, Semua Kecamatan, Semua Kelurahan	100,00 %	100,00 %	300 Orang	300 Orang	100 %	100 %	52,874,000	62,110,000	Dana Transfer Umum-Dana Alokasi Umum	Persentase Warga Negara yang Memperoleh Layanan Pencegahan dan Kesiapsiagaan terhadap Bencana	100,00 %	147,063,400	

**Perubahan Program dan Kegiatan Perangkat Daerah
Kabupaten Purworejo
Tahun 2023**

Unit Organisasi : 1.05.0.00.0.00.05.0000 BADAN PENANGGULANGAN BENCANA DAERAH
Sub Unit Organisasi : 1.05.0.00.0.00.05.0000 BADAN PENANGGULANGAN BENCANA DAERAH

Kode	Urusan/ Bidang Urusan/ Program/ Kegiatan/ Sub Kegiatan	Indikator Kinerja			Rencana Tahun 2023								Catatan Penting	Prakiraan Maju Rencana Tahun 2024				
		Capaian Program	Keluaran Sub Kegiatan	Hasil Kegiatan	Lokasi Output Kegiatan	Target Capaian Kinerja				Pagu Indikatif (Rp.)		Sumber Dana		Target Capaian Kinerja		Kebutuhan Dana/ Pagu Indikatif (Rp.)		
						Program		Keluaran Sub Kegiatan		Hasil Kegiatan				Sebelum	Sesudah		Tolok Ukur	Target
						Sebelum	Sesudah	Sebelum	Sesudah	Sebelum	Sesudah							
1.05.03.2.011	Penyusunan Rencana Penanggulangan Kedaruratan Bencana	Persentase Warga Negara yang Memperoleh Layanan Pencegahan dan Kesiapsiagaan terhadap Bencana	Jumlah Dokumen Rencana Penanggulangan Bencana (RPKB) yang Dilegalisasi	Terlaksananya Layanan Pencegahan dan Kesiapsiagaan Terhadap Bencana	Semua Kab/Kota, Semua Kecamatan, Semua Kelurahan	100,00 %	100,00 %	1 Dokumen	1 Dokumen	100 %	100 %	3,566,000	3,566,000	Dana Transfer Umum-Dana Alokasi Umum	Persentase Warga Negara yang Memperoleh Layanan Pencegahan dan Kesiapsiagaan terhadap Bencana	100,00 %	24,304,900	
1.05.03.2.03	Pelayanan Penyelamatan dan Evakuasi Korban Bencana											1,222,124,500	1,263,463,055		1,900,821,400			
1.05.03.2.02	Respon Cepat Darurat Bencana Kabupaten/Kota	Persentase Warga Negara yang Memperoleh Layanan Penyelamatan dan Evakuasi Korban Bencana	Jumlah Dokumen SK Penetapan Status Darurat Bencana dan SKPDB yang Ditetapkan Paling Lama 1x24 Jam berdasarkan Hasil Laporan Kaji Cepat	Terlaksananya Penyelamatan dan Evakuasi Korban Bencana	Semua Kab/Kota, Semua Kecamatan, Semua Kelurahan	100,00 %	100,00 %	1 Dokumen	1 Dokumen	100 %	100 %	824,260,900	819,881,455	Dana Transfer Umum-Dana Alokasi Umum	Persentase Warga Negara yang Memperoleh Layanan Penyelamatan dan Evakuasi Korban Bencana	100,00 %	1,014,204,000	
1.05.03.2.04	Penyediaan Logistik Penyelamatan dan Evakuasi Korban Bencana Kabupaten/Kota	Persentase Warga Negara yang Memperoleh Layanan Penyelamatan dan Evakuasi Korban Bencana	Jumlah Korban Bencana yang Mendapatkan Distribusi Logistik Penyelamatan dan Evakuasi Korban Bencana	Terlaksananya Penyelamatan dan Evakuasi Korban Bencana	Semua Kab/Kota, Semua Kecamatan, Semua Kelurahan	100,00 %	100,00 %	150 Orang	150 Orang	100 %	100 %	253,403,100	299,121,100	Dana Transfer Umum-Dana Alokasi Umum	Persentase Warga Negara yang Memperoleh Layanan Penyelamatan dan Evakuasi Korban Bencana	100,00 %	614,434,300	
1.05.03.2.05	Aktivasi Sistem Komando Penanganan Darurat Bencana	Persentase Warga Negara yang Memperoleh Layanan Penyelamatan dan Evakuasi Korban Bencana	Jumlah Laporan Pelaksanaan Aktivasi Sistem Komando Penanganan Darurat Bencana	Terlaksananya Penyelamatan dan Evakuasi Korban Bencana	Semua Kab/Kota, Semua Kecamatan, Semua Kelurahan	100,00 %	100,00 %	1 Laporan	1 Laporan	100 %	100 %	11,420,100	11,420,100	Dana Transfer Umum-Dana Alokasi Umum	Persentase Warga Negara yang Memperoleh Layanan Penyelamatan dan Evakuasi Korban Bencana	100,00 %	58,405,200	
1.05.03.2.06	Respon Cepat Bencana Non Alam Epidemik/Wabah Penyakit	Persentase Warga Negara yang Memperoleh Layanan Penyelamatan dan Evakuasi Korban Bencana	SK Penetapan Status Darurat Bencana dan SKPDB yang Ditetapkan Paling Lama 1x24 Jam berdasarkan Hasil Laporan Investigasi KLB dan Epidemiologi Terpadu	Terlaksananya Penyelamatan dan Evakuasi Korban Bencana	Semua Kab/Kota, Semua Kecamatan, Semua Kelurahan	100,00 %	100,00 %	1 Dokumen	1 Dokumen	100 %	100 %	133,040,400	133,040,400	Dana Transfer Umum-Dana Alokasi Umum	Persentase Warga Negara yang Memperoleh Layanan Penyelamatan dan Evakuasi Korban Bencana	100,00 %	213,777,900	

**Perubahan Program dan Kegiatan Perangkat Daerah
Kabupaten Purworejo
Tahun 2023**

Unit Organisasi : 1.05.0.00.0.00.05.0000 BADAN PENANGGULANGAN BENCANA DAERAH
Sub Unit Organisasi : 1.05.0.00.0.00.05.0000 BADAN PENANGGULANGAN BENCANA DAERAH

Kode	Urusan/ Bidang Urusan/ Program/ Kegiatan/ Sub Kegiatan	Indikator Kinerja			Rencana Tahun 2023								Catatan Penting	Prakiraan Maju Rencana Tahun 2024							
		Capaian Program	Keluaran Sub Kegiatan	Hasil Kegiatan	Lokasi Output Kegiatan	Target Capaian Kinerja				Pagu Indikatif (Rp.)		Sumber Dana		Target Capaian Kinerja		Kebutuhan Dana/ Pagu Indikatif (Rp.)					
						Program		Keluaran Sub Kegiatan		Hasil Kegiatan				Sebelum	Sesudah		Tolok Ukur	Target			
						Sebelum	Sesudah	Sebelum	Sesudah	Sebelum	Sesudah										
1	05	03	2.0 4	Penataan Sistem Dasar Penanggulangan Bencana								71,180,600	51,948,400			84,859,700					
1	05	03	2.0 4	01	Penyusunan Regulasi Penanggulangan Bencana Kabupaten/Kota	Persentase Warga Negara yang Memperoleh Layanan Pencegahan dan Kesiapsiagaan terhadap Bencana	Jumlah Dokumen Regulasi Pendukung Penyelenggaraan Penanggulangan Bencana di Daerah	Terlaksananya Kerjasama Antar Pilar Penanggulangan Bencana	Semua Kab/Kota, Semua Kecamatan, Semua Kelurahan	100,00 %	100,00 %	2 Dokumen	1 Dokumen	100 %	100 %	30,937,300	19,508,400	Dana Transfer Umum-Dana Alokasi Umum	Persentase Warga Negara yang Memperoleh Layanan Pencegahan dan Kesiapsiagaan terhadap Bencana	100,00 %	0
1	05	03	2.0 4	02	Penguatan Kelembagaan Bencana Kabupaten/Kota	Persentase Warga Negara yang Memperoleh Layanan Pencegahan dan Kesiapsiagaan terhadap Bencana	Jumlah Dokumen Tata Kelola Kelembagaan Bencana Daerah	Terlaksananya Kerjasama Antar Pilar Penanggulangan Bencana	Semua Kab/Kota, Semua Kecamatan, Semua Kelurahan	100,00 %	100,00 %	1 Dokumen	1 Dokumen	100 %	100 %	12,733,300	10,933,300	Dana Transfer Umum-Dana Alokasi Umum	Persentase Warga Negara yang Memperoleh Layanan Pencegahan dan Kesiapsiagaan terhadap Bencana	100,00 %	0
1	05	03	2.0 4	03	Kerja Sama antar Lembaga dan Kemitraan dalam Penanggulangan Bencana Kabupaten/Kota	Persentase Warga Negara yang Memperoleh Layanan Pencegahan dan Kesiapsiagaan terhadap Bencana	Jumlah Dokumen Kerja Sama antar Lembaga dan Kemitraan dalam Penanggulangan Bencana	Terlaksananya Kerjasama Antar Pilar Penanggulangan Bencana	Semua Kab/Kota, Semua Kecamatan, Semua Kelurahan	100,00 %	100,00 %	1 Dokumen	0 Dokumen	100 %	100 %	7,963,300	0	Dana Transfer Umum-Dana Alokasi Umum	Persentase Warga Negara yang Memperoleh Layanan Pencegahan dan Kesiapsiagaan terhadap Bencana	100,00 %	43,369,200
1	05	03	2.0 4	06	Penanganan Pascabencana Kabupaten/Kota	Persentase Warga Negara yang Memperoleh Layanan Pencegahan dan Kesiapsiagaan terhadap Bencana	Jumlah Dokumen Penanganan Pascabencana Kabupaten/Kota Melalui Pengkajian Kebutuhan Pasca Bencana (JITU PASNA) Rencana Rehabilitasi dan Rekonstruksi Pasca Bencana (R3P)	Terlaksananya Kerjasama Antar Pilar Penanggulangan Bencana	Semua Kab/Kota, Semua Kecamatan, Semua Kelurahan	100,00 %	100,00 %	1 Dokumen	1 Dokumen	100 %	100 %	19,546,700	21,506,700	Dana Transfer Umum-Dana Alokasi Umum	Persentase Warga Negara yang Memperoleh Layanan Pencegahan dan Kesiapsiagaan terhadap Bencana	100,00 %	41,490,500
TOTAL												7,638,466,370	7,479,721,536			6,665,643,690					

**Perubahan Program dan Kegiatan Perangkat Daerah
Kabupaten Purworejo
Tahun 2023**

Unit Organisasi : 1.06.2.14.0.00.03.0000 DINAS SOSIAL, PENGENDALIAN PENDUDUK DAN KELUARGA BERENCANA

Sub Unit Organisasi : 1.06.2.14.0.00.03.0000 DINAS SOSIAL, PENGENDALIAN PENDUDUK DAN KELUARGA BERENCANA

Kode	Urusan/ Bidang Urusan/ Program/ Kegiatan/ Sub Kegiatan	Indikator Kinerja			Rencana Tahun 2023								Catatan Penting	Prakiraan Maju Rencana Tahun 2024							
		Capaian Program	Keluaran Sub Kegiatan	Hasil Kegiatan	Lokasi Output Kegiatan	Target Capaian Kinerja				Pagu Indikatif (Rp.)		Sumber Dana		Target Capaian Kinerja		Kebutuhan Dana/ Pagu Indikatif (Rp.)					
						Program		Keluaran Sub Kegiatan	Hasil Kegiatan		Sebelum			Sesudah	Tolok Ukur		Target				
						Sebelum	Sesudah		Sebelum	Sesudah											
1		URUSAN PEMERINTAHAN WAJIB YANG BERKAITAN DENGAN PELAYANAN DASAR																			
1	06	URUSAN PEMERINTAHAN BIDANG SOSIAL											7,208,009,540	3,454,261,960		3,022,968,837					
1	06	02	PROGRAM PEMBERDAYAAN SOSIAL											73,202,000	69,151,100		107,264,300				
1	06	02	2.0	Pengumpulan Sumbangan dalam Daerah Kabupaten/Kota											1,689,000	1,689,000		2,200,000			
1	06	02	2.0	01	Koordinasi dan Sinkronisasi Penerbitan Izin Undian Gratis Berhadiah dan Pengumpulan Uang atau Barang	Persentase Potensi Sumber Kesejahteraan Sosial (PSKS) yang Dibina	Jumlah Dokumen Hasil Koordinasi dan Sinkronisasi Penerbitan Izin Undian Gratis Berhadiah dan Pengumpulan Uang atau Barang	Terlaksananya Pelaksanaan Undian yang Mendapatkan Ijin	Kab. Purworejo, Semua Kecamatan, Semua Kelurahan	93,00 %	93,00 %	1 Dokumen	1 Dokumen	100 %	100 %	1,689,000	1,689,000	Dana Transfer Umum-Dana Alokasi Umum	Persentase Potensi Sumber Kesejahteraan Sosial (PSKS) yang Dibina	93,00 %	2,200,000
1	06	02	2.0	3	Pengembangan Potensi Sumber Kesejahteraan Sosial Daerah Kabupaten/Kota											71,513,000	67,462,100		105,064,300		
1	06	02	2.0	01	Peningkatan Kemampuan Potensi Pekerja Sosial Masyarakat Kewenangan Kabupaten/Kota	Persentase Potensi Sumber Kesejahteraan Sosial (PSKS) yang Dibina	Jumlah Orang Mendapat Peningkatan Kapasitas Pekerja Sosial Masyarakat Kewenangan Kabupaten/Kota	Tercapainya Peningkatan Kapasitas PSKS Lembaga dan Non Lembaga	Kab. Purworejo, Semua Kecamatan, Semua Kelurahan	93,00 %	93,00 %	30 Orang	30 Orang	90 %	90 %	14,530,000	14,530,000	Dana Transfer Umum-Dana Alokasi Umum	Persentase Potensi Sumber Kesejahteraan Sosial (PSKS) yang Dibina	93,00 %	22,000,000
1	06	02	2.0	3	Pengembangan Potensi Sumber Kesejahteraan Sosial Daerah Kabupaten/Kota											0	0		0		
1	06	02	2.0	02	Peningkatan Kemampuan Potensi Tenaga Kesejahteraan Sosial Kecamatan Kewenangan Kabupaten/Kota	Persentase Potensi Sumber Kesejahteraan Sosial (PSKS) yang Dibina	Jumlah Tenaga Kesejahteraan Sosial Kecamatan yang meningkat kemampuannya	Tercapainya Peningkatan Kapasitas PSKS Lembaga dan Non Lembaga	Kab. Purworejo, Semua Kecamatan, Semua Kelurahan	93,00 %	93,00 %	16 Orang	0 Orang	90 %	90 %	0	0	Dana Transfer Umum-Dana Alokasi Umum	Persentase Potensi Sumber Kesejahteraan Sosial (PSKS) yang Dibina	93,00 %	0
1	06	02	2.0	03	Peningkatan Kemampuan Potensi Sumber Kesejahteraan Sosial Keluarga Kewenangan Kabupaten/Kota	Persentase Potensi Sumber Kesejahteraan Sosial (PSKS) yang Dibina	Jumlah PSKS yang Mendapatkan Peningkatan Kemampuan	Tercapainya Peningkatan Kapasitas PSKS Lembaga dan Non Lembaga	Kab. Purworejo, Semua Kecamatan, Semua Kelurahan	93,00 %	93,00 %	50 Orang	0 Orang	90 %	90 %	0	0	Dana Transfer Umum-Dana Alokasi Umum	Persentase Potensi Sumber Kesejahteraan Sosial (PSKS) yang Dibina	93,00 %	0
1	06	02	2.0	3	Pengembangan Potensi Sumber Kesejahteraan Sosial Daerah Kabupaten/Kota											71,513,000	67,462,100		105,064,300		
1	06	02	2.0	05	Peningkatan Kemampuan Sumber Daya Manusia dan Penguatan Lembaga Konsultasi Kesejahteraan Keluarga (LK3)	Persentase Potensi Sumber Kesejahteraan Sosial (PSKS) yang Dibina	Jumlah Sertifikat yang dari Hasil Peningkatan Sumber Daya Manusia dan Lembaga Konsultasi Kesejahteraan Keluarga (LK3) Kewenangan Kabupaten/Kota	Tercapainya Peningkatan Kapasitas PSKS Lembaga dan Non Lembaga	Kab. Purworejo, Semua Kecamatan, Semua Kelurahan	93,00 %	93,00 %	6 Sertifikat	6 Sertifikat	90 %	90 %	56,983,000	52,932,100	Dana Transfer Umum-Dana Alokasi Umum	Persentase Potensi Sumber Kesejahteraan Sosial (PSKS) yang Dibina	93,00 %	83,064,300
1	06	03	PROGRAM PENANGANAN WARGA NEGARA MIGRAN KORBAN TINDAK KEKERASAN											7,456,200	7,456,200		4,842,530				

**Perubahan Program dan Kegiatan Perangkat Daerah
Kabupaten Purworejo
Tahun 2023**

Unit Organisasi : 1.06.2.14.0.00.03.0000 DINAS SOSIAL, PENGENDALIAN PENDUDUK DAN KELUARGA BERENCANA

Sub Unit Organisasi : 1.06.2.14.0.00.03.0000 DINAS SOSIAL, PENGENDALIAN PENDUDUK DAN KELUARGA BERENCANA

Kode	Urusan/ Bidang Urusan/ Program/ Kegiatan/ Sub Kegiatan	Indikator Kinerja			Rencana Tahun 2023								Catatan Penting	Prakiraan Maju Rencana Tahun 2024				
		Capaian Program	Keluaran Sub Kegiatan	Hasil Kegiatan	Lokasi Output Kegiatan	Target Capaian Kinerja				Pagu Indikatif (Rp.)		Sumber Dana		Target Capaian Kinerja		Kebutuhan Dana/ Pagu Indikatif (Rp.)		
						Program		Keluaran Sub Kegiatan		Hasil Kegiatan				Sebelum	Sesudah		Tolok Ukur	Target
						Sebelum	Sesudah	Sebelum	Sesudah	Sebelum	Sesudah							
1 06 03 2.0 1		Pemulangan Warga Negara Migran Korban Tindak Kekerasan dari Titik Debarkasi di Daerah Kabupaten/Kota untuk Dipulangkan ke Desa/Kelurahan Asal								7,456,200	7,456,200				4,842,530			
1 06 03 2.0 1 01	Fasilitasi Pemulangan Warga Negara Migran Korban Tindak Kekerasan dari Titik Debarkasi di Daerah Kabupaten/Kota untuk dipulangkan ke Desa/Kelurahan Asal	Persentase Warga Negara Migran Korban Tindak Kekerasan yang Mendapat Penanganan	Jumlah Warga Negara Migran Korban Tindak Kekerasan yang dipulangkan dari Titik Debarkasi di Daerah Provinsi untuk dipulangkan ke Desa/Kelurahan Asal Kewenangan Kabupaten/Kota	Terfasilitasinya Warga Negera Migran Korban Tindak Kekerasan yang Mendapat Penanganan	Kab. Purworejo, Semua Kecamatan, Semua Kelurahan	100 %	100 %	5 Orang	5 Orang	100 %	100 %	7,456,200	7,456,200	Dana Transfer Umum-Dana Alokasi Umum	Persentase Warga Negara Migran Korban Tindak Kekerasan yang Mendapat Penanganan	100 %	4,842,530	
1 06 04		PROGRAM REHABILITASI SOSIAL								368,157,436	368,157,436				573,964,490			
1 06 04 2.0 1		Rehabilitasi Sosial Dasar Penyandang Disabilitas Terlantar, Anak Terlantar, Lanjut Usia Terlantar, serta Gelandangan Pengemis di Luar Panti Sosial								363,923,036	363,923,036				562,964,490			
1 06 04 2.0 1 01	Penyediaan Permakanan	Persentase Pemerlu Pelayanan Kesejahteraan Sosial (PPKS) yang Memperoleh Rehabilitasi Sosial di Luar Panti Sosial	Jumlah Orang yang Mendapatkan Pemenuhan Kebutuhan Permakanan Sesuai dengan Standar Gizi Minimal Kewenangan Kabupaten/Kota	Terlaksananya Rehabilitasi Penyandang Disabilitas Terlantar Anak Terlantar LanjutUsia Terlantar serta Gelandangan Pengemis di Luar Panti Sosial	Kab. Purworejo, Semua Kecamatan, Semua Kelurahan	100 %	100 %	79 Orang	79 Orang	100 %	100 %	189,209,000	189,209,000	Dana Transfer Umum-Dana Alokasi Umum	Persentase Pemerlu Pelayanan Kesejahteraan Sosial (PPKS) yang Memperoleh Rehabilitasi Sosial di Luar Panti Sosial	100 %	284,028,910	
1 06 04 2.0 1 02	Penyediaan Sandang	Persentase Pemerlu Pelayanan Kesejahteraan Sosial (PPKS) yang Memperoleh Rehabilitasi Sosial di Luar Panti Sosial	Jumlah Orang yang Menerima Pakaian dan Kelengkapan Lainnya yang Tersedia dalam 1 Tahun Kewenangan Kabupaten/Kota	Terlaksananya Rehabilitasi Penyandang Disabilitas Terlantar Anak Terlantar LanjutUsia Terlantar serta Gelandangan Pengemis di Luar Panti Sosial	Kab. Purworejo, Semua Kecamatan, Semua Kelurahan	100 %	100 %	108 Orang	108 Orang	100 %	100 %	7,704,900	7,704,900	Dana Transfer Umum-Dana Alokasi Umum	Persentase Pemerlu Pelayanan Kesejahteraan Sosial (PPKS) yang Memperoleh Rehabilitasi Sosial di Luar Panti Sosial	100 %	13,756,050	
1 06 04 2.0 1 03	Penyediaan Alat Bantu	Persentase Pemerlu Pelayanan Kesejahteraan Sosial (PPKS) yang Memperoleh Rehabilitasi Sosial di Luar Panti Sosial	Jumlah Orang yang Mendapatkan Alat Bantu dan Alat Bantu Peraga Sesuai kebutuhan Kewenangan Kabupaten/Kota	Terlaksananya Rehabilitasi Penyandang Disabilitas Terlantar Anak Terlantar LanjutUsia Terlantar serta Gelandangan Pengemis di Luar Panti Sosial	Kab. Purworejo, Semua Kecamatan, Semua Kelurahan	100 %	100 %	20 Orang	20 Orang	100 %	100 %	72,515,600	72,515,600	Dana Transfer Umum-Dana Alokasi Umum	Persentase Pemerlu Pelayanan Kesejahteraan Sosial (PPKS) yang Memperoleh Rehabilitasi Sosial di Luar Panti Sosial	100 %	180,721,310	

**Perubahan Program dan Kegiatan Perangkat Daerah
Kabupaten Purworejo
Tahun 2023**

Unit Organisasi : 1.06.2.14.0.00.03.0000 DINAS SOSIAL, PENGENDALIAN PENDUDUK DAN KELUARGA BERENCANA

Sub Unit Organisasi : 1.06.2.14.0.00.03.0000 DINAS SOSIAL, PENGENDALIAN PENDUDUK DAN KELUARGA BERENCANA

Kode	Urusan/ Bidang Urusan/ Program/ Kegiatan/ Sub Kegiatan	Indikator Kinerja			Rencana Tahun 2023								Catatan Penting	Prakiraan Maju Rencana Tahun 2024				
		Capaian Program	Keluaran Sub Kegiatan	Hasil Kegiatan	Lokasi Output Kegiatan	Target Capaian Kinerja						Pagu Indikatif (Rp.)		Sumber Dana	Target Capaian Kinerja		Kebutuhan Dana/ Pagu Indikatif (Rp.)	
						Program		Keluaran Sub Kegiatan		Hasil Kegiatan					Tolok Ukur	Target		
						Sebelum	Sesudah	Sebelum	Sesudah	Sebelum	Sesudah	Sebelum						Sesudah
1.06.04.2.01.05	Pemberian Bimbingan Fisik, Mental, Spiritual, dan Sosial	Persentase Pemerlu Pelayanan Kesejahteraan Sosial (PPKS) yang Memperoleh Rehabilitasi Sosial di Luar Panti Sosial	Jumlah Peserta Bimbingan Fisik, Mental, Spiritual dan Sosial Kewenangan Kabupaten/Kota	Terlaksananya Rehabilitasi Penyandang Disabilitas Terlantar Anak LanjutUsia Terlantar serta Gelandangan Pengemis di Luar Panti Sosial	Kab. Purworejo, Semua Kecamatan, Semua Kelurahan	100 %	100 %	40 Orang	40 Orang	100 %	100 %	39,438,400	39,438,400	Dana Transfer Umum-Dana Alokasi Umum	Persentase Pemerlu Pelayanan Kesejahteraan Sosial (PPKS) yang Memperoleh Rehabilitasi Sosial di Luar Panti Sosial	100 %	53,619,720	
1.06.04.2.01.06	Pemberian Bimbingan Sosial kepada Keluarga Penyandang Disabilitas Terlantar, Anak Terlantar, Lanjut Usia Terlantar, serta Gelandangan Pengemis dan Masyarakat	Persentase Pemerlu Pelayanan Kesejahteraan Sosial (PPKS) yang Memperoleh Rehabilitasi Sosial di Luar Panti Sosial	Jumlah Peserta Bimbingan Sosial kepada Keluarga Penyandang Disabilitas Terlantar, Anak Terlantar, Lanjut Usia Terlantar, serta Gelandangan Pengemis dan Masyarakat Kewenangan Kabupaten/Kota	Terlaksananya Rehabilitasi Penyandang Disabilitas Terlantar Anak LanjutUsia Terlantar serta Gelandangan Pengemis di Luar Panti Sosial	Kab. Purworejo, Semua Kecamatan, Semua Kelurahan	100 %	100 %	20 Orang	20 Orang	100 %	100 %	5,929,400	5,929,400	Dana Transfer Umum-Dana Alokasi Umum	Persentase Pemerlu Pelayanan Kesejahteraan Sosial (PPKS) yang Memperoleh Rehabilitasi Sosial di Luar Panti Sosial	100 %	15,734,950	
1.06.04.2.01.12	Pemberian Layanan Rujukan	Persentase Pemerlu Pelayanan Kesejahteraan Sosial (PPKS) yang Memperoleh Rehabilitasi Sosial di Luar Panti Sosial	Jumlah Orang Mendapatkan Layanan Rujukan Kewenangan Kabupaten/Kota	Terlaksananya Rehabilitasi Penyandang Disabilitas Terlantar Anak LanjutUsia Terlantar serta Gelandangan Pengemis di Luar Panti Sosial	Kab. Purworejo, Semua Kecamatan, Semua Kelurahan	100 %	100 %	20 Orang	20 Orang	100 %	100 %	49,125,736	49,125,736	Dana Transfer Umum-Dana Alokasi Umum	Persentase Pemerlu Pelayanan Kesejahteraan Sosial (PPKS) yang Memperoleh Rehabilitasi Sosial di Luar Panti Sosial	100 %	15,103,550	
1.06.04.2.02	Rehabilitasi Sosial Penyandang Masalah Kesejahteraan Sosial (PMKS) Lainnya Bukan Korban HIV/AIDS dan NAPZA di Luar Panti Sosial											4,234,400	4,234,400		11,000,000			

**Perubahan Program dan Kegiatan Perangkat Daerah
Kabupaten Purworejo
Tahun 2023**

Unit Organisasi : 1.06.2.14.0.00.03.0000 DINAS SOSIAL, PENGENDALIAN PENDUDUK DAN KELUARGA BERENCANA

Sub Unit Organisasi : 1.06.2.14.0.00.03.0000 DINAS SOSIAL, PENGENDALIAN PENDUDUK DAN KELUARGA BERENCANA

Kode	Urusan/ Bidang Urusan/ Program/ Kegiatan/ Sub Kegiatan	Indikator Kinerja			Rencana Tahun 2023								Catatan Penting	Prakiraan Maju Rencana Tahun 2024				
		Capaian Program	Keluaran Sub Kegiatan	Hasil Kegiatan	Lokasi Output Kegiatan	Target Capaian Kinerja				Pagu Indikatif (Rp.)		Sumber Dana		Target Capaian Kinerja		Kebutuhan Dana/ Pagu Indikatif (Rp.)		
						Program		Keluaran Sub Kegiatan		Hasil Kegiatan				Sebelum	Sesudah		Tolok Ukur	Target
						Sebelum	Sesudah	Sebelum	Sesudah	Sebelum	Sesudah							
1.06.04.2.09	Fasilitasi Pembuatan Nomor Induk Kependudukan, Akta Kelahiran, Surat Nikah, dan Kartu Identitas Anak	Persentase Pemerlu Pelayanan Kesejahteraan Sosial (PPKS) yang memperoleh Rehabilitasi Sosial di Luar Panti Sosial	Jumlah Orang yang Membutuhkan Pembuatan Nomor Induk Kependudukan, Kartu Tanda Penduduk, Akta Kelahiran, Surat Nikah, dan/atau Identitas Anak bagi Penyandang Masalah Kesejahteraan Sosial (PMKS) Lainnya di Luar HIV/AIDS Kewenangan Kabupaten/Kota	Terlaksananya Rehabilitasi Penyandang Masalah Kesejahteraan Sosial (PMKS) Lainnya Bukan Korban HIV/AIDS dan NAPZA di Luar Panti Sosial	Kab. Purworejo, Semua Kecamatan, Semua Kelurahan	100 %	100 %	20 Orang	20 Orang	100 %	100 %	4,234,400	4,234,400	Dana Transfer Umum-Dana Alokasi Umum	Persentase Pemerlu Pelayanan Kesejahteraan Sosial (PPKS) yang Memperoleh Rehabilitasi Sosial di Luar Panti Sosial	100 %	11,000,000	
1.06.05	PROGRAM PERLINDUNGAN DAN JAMINAN SOSIAL											6,323,024,236	2,595,017,708			1,924,048,175		
1.06.05.2.01	Pemeliharaan Anak-Anak Terlantar											393,729,000	393,729,000			511,422,560		
1.06.05.2.01.01	Penjangkauan Anak-Anak Terlantar	Persentase Penduduk Miskin yang Mendapat Program Perlindungan dan Jaminan Sosial	Jumlah Anak-Anak Terlantar yang Dijangkau Kewenangan Kabupaten/Kota	Terlaksananya Pelayanan Anak Terlantar	Kab. Purworejo, Semua Kecamatan, Semua Kelurahan	69,47 %	69,47 %	12 Orang	12 Orang	100 %	100 %	393,729,000	393,729,000	Dana Transfer Umum-Dana Alokasi Umum	Persentase Penduduk Miskin yang Mendapat Program Perlindungan dan Jaminan Sosial	69,47 %	511,422,560	
1.06.05.2.01	Pemeliharaan Anak-Anak Terlantar											0	0			0		
1.06.05.2.01.02	Rujukan Anak-Anak Terlantar	Persentase Penduduk Miskin yang Mendapat Program Perlindungan dan Jaminan Sosial	Jumlah anak terlantar yang dirujuk ke panti/balai rehabilitasi sosial	Terlaksananya Pelayanan Anak Terlantar	Kab. Purworejo, Semua Kecamatan, Semua Kelurahan	69,47 %	69,47 %	20 Orang	0 Orang	100 %	100 %	0	0	Dana Transfer Umum-Dana Alokasi Umum	Persentase Penduduk Miskin yang Mendapat Program Perlindungan dan Jaminan Sosial	69,47 %	58,419,900	
1.06.05.2.02	Pengelolaan Data Fakir Miskin Cakupan Daerah Kabupaten/Kota											5,929,295,236	2,201,288,708			1,412,625,615		
1.06.05.2.02.01	Pendataan Fakir Miskin Cakupan Daerah Kabupaten/Kota	Persentase Penduduk Miskin yang Mendapat Program Perlindungan dan Jaminan Sosial	Jumlah Fakir Miskin Cakupan Daerah Kabupaten/Kota yang Didata	Terlaksananya Pengelolaan Data Fakir Miskin Cakupan Daerah Kabupaten/Kota	Kab. Purworejo, Semua Kecamatan, Semua Kelurahan	69,47 %	69,47 %	3000 Orang	3000 Orang	100 %	100 %	435,996,936	435,990,408	Dana Transfer Umum-Dana Alokasi Umum	Persentase Penduduk Miskin yang Mendapat Program Perlindungan dan Jaminan Sosial	69,47 %	522,826,630	

**Perubahan Program dan Kegiatan Perangkat Daerah
Kabupaten Purworejo
Tahun 2023**

Unit Organisasi : 1.06.2.14.0.00.03.0000 DINAS SOSIAL, PENGENDALIAN PENDUDUK DAN KELUARGA BERENCANA

Sub Unit Organisasi : 1.06.2.14.0.00.03.0000 DINAS SOSIAL, PENGENDALIAN PENDUDUK DAN KELUARGA BERENCANA

Kode	Urusan/ Bidang Urusan/ Program/ Kegiatan/ Sub Kegiatan	Indikator Kinerja			Rencana Tahun 2023								Catatan Penting	Prakiraan Maju Rencana Tahun 2024				
		Capaian Program	Keluaran Sub Kegiatan	Hasil Kegiatan	Lokasi Output Kegiatan	Target Capaian Kinerja				Pagu Indikatif (Rp.)		Sumber Dana		Target Capaian Kinerja		Kebutuhan Dana/ Pagu Indikatif (Rp.)		
						Program		Keluaran Sub Kegiatan		Hasil Kegiatan				Sebelum	Sesudah		Tolok Ukur	Target
						Sebelum	Sesudah	Sebelum	Sesudah	Sebelum	Sesudah							
1.06.05.2.02.02	Pengelolaan Data Fakir Miskin Cakupan Daerah Kabupaten/Kota	Persentase Penduduk Miskin yang Mendapat Program Perlindungan dan Jaminan Sosial	Jumlah Keluarga yang Mendapatkan Pengentasan Fakir Miskin Kabupaten/Kota	Terlaksananya Pengelolaan Data Fakir Miskin Cakupan Daerah Kabupaten/Kota	Kab. Purworejo, Semua Kecamatan, Semua Kelurahan	69,47 %	69,47 %	80 Keluarga	80 Keluarga	100 %	100 %	3,621,500	3,621,500	Dana Transfer Umum-Dana Alokasi Umum	Persentase Penduduk Miskin yang Mendapat Program Perlindungan dan Jaminan Sosial	69,47 %	8,800,000	
1.06.05.2.03	Fasilitasi Bantuan Sosial Kesejahteraan Keluarga	Persentase Penduduk Miskin yang Mendapat Program Perlindungan dan Jaminan Sosial	Jumlah Keluarga Penerima Manfaat (KPM) yang Mendapatkan Bantuan Sosial Kesejahteraan Keluarga Kewenangan Kabupaten/Kota	Terlaksananya Pengelolaan Data Fakir Miskin Cakupan Daerah Kabupaten/Kota	Kab. Purworejo, Semua Kecamatan, Semua Kelurahan	69,47 %	69,47 %	270 Keluarga	270 Keluarga	100 %	100 %	4,457,665,200	729,665,200	Dana Transfer Umum-Dana Alokasi Umum DBH Cukai Hasil Tembakau (CHT)	Persentase Penduduk Miskin yang Mendapat Program Perlindungan dan Jaminan Sosial	69,47 %	525,756,770	
1.06.05.2.04	Fasilitasi Bantuan Pengembangan Ekonomi Masyarakat	Persentase Penduduk Miskin yang Mendapat Program Perlindungan dan Jaminan Sosial	Jumlah Orang Mendapatkan Bantuan Pengembangan Ekonomi Masyarakat Kewenangan Kabupaten/Kota	Terlaksananya Pengelolaan Data Fakir Miskin Cakupan Daerah Kabupaten/Kota	Kab. Purworejo, Semua Kecamatan, Semua Kelurahan	69,47 %	69,47 %	2000 Orang	2000 Orang	100 %	100 %	1,032,011,600	1,032,011,600	Dana Transfer Umum-Dana Alokasi Umum	Persentase Penduduk Miskin yang Mendapat Program Perlindungan dan Jaminan Sosial	69,47 %	355,242,215	
1.06.06	PROGRAM PENANGANAN BENCANA											337,266,400	337,266,400		239,318,420			
1.06.06.2.01	Perlindungan Sosial Korban Bencana Alam dan Sosial Kabupaten/Kota											288,605,900	288,605,900		176,122,540			
1.06.06.2.01.01	Penyediaan Makanan	Persentase Korban Bencana Alam dan Sosial yang Terpenuhi Kebutuhan Dasarnya Pada Saat dan Setelah Tanggap Darurat Bencana Daerah Kabupaten	Jumlah Orang yang Mendapatkan Permakanan 3x1 Hari dalam Masa Tanggap Darurat (Pengungsian) Kewenangan Kabupaten/Kota	Terlaksananya Pemenuhan Kebutuhan Dasar Korban Bencana Alam dan Sosial Kabupaten/Kota	Kab. Purworejo, Semua Kecamatan, Semua Kelurahan	100 %	100 %	2200 Orang	2200 Orang	100 %	100 %	225,000,000	225,000,000	Dana Transfer Umum-Dana Alokasi Umum	Persentase Korban Bencana Alam dan Sosial yang Terpenuhi Kebutuhan Dasarnya Pada Saat dan Setelah Tanggap Darurat Bencana Daerah Kabupaten	100 %	93,498,900	

**Perubahan Program dan Kegiatan Perangkat Daerah
Kabupaten Purworejo
Tahun 2023**

Unit Organisasi : 1.06.2.14.0.00.03.0000 DINAS SOSIAL, PENGENDALIAN PENDUDUK DAN KELUARGA BERENCANA

Sub Unit Organisasi : 1.06.2.14.0.00.03.0000 DINAS SOSIAL, PENGENDALIAN PENDUDUK DAN KELUARGA BERENCANA

Kode	Urusan/ Bidang Urusan/ Program/ Kegiatan/ Sub Kegiatan	Indikator Kinerja			Rencana Tahun 2023								Catatan Penting	Prakiraan Maju Rencana Tahun 2024				
		Capaian Program	Keluaran Sub Kegiatan	Hasil Kegiatan	Lokasi Output Kegiatan	Target Capaian Kinerja				Pagu Indikatif (Rp.)		Sumber Dana		Target Capaian Kinerja		Kebutuhan Dana/ Pagu Indikatif (Rp.)		
						Program		Keluaran Sub Kegiatan		Hasil Kegiatan				Sebelum	Sesudah		Tolok Ukur	Target
						Sebelum	Sesudah	Sebelum	Sesudah	Sebelum	Sesudah							
1.06.06.2.01.02	Penyediaan Sandang	Persentase Korban Bencana Alam dan Sosial yang Terpenuhi Kebutuhan Dasarnya Pada Saat dan Setelah Tanggap Darurat Bencana Daerah Kabupaten	Jumlah Orang yang Mendapatkan Pakaian dan Kelengkapan Lainnya yang Tersedia pada Masa Tanggap Darurat (Pengungsian) dan Pasca Bencana Kewenangan Kabupaten/Kota	Terlaksananya Pemenuhan Kebutuhan Dasar Korban Bencana Alam dan Sosial Kabupaten/Kota	Kab. Purworejo, Semua Kecamatan, Semua Kelurahan	100 %	100 %	30 Orang	30 Orang	100 %	100 %	29,568,400	29,568,400	Dana Transfer Umum-Dana Alokasi Umum	Persentase Korban Bencana Alam dan Sosial yang Terpenuhi Kebutuhan Dasarnya Pada Saat dan Setelah Tanggap Darurat Bencana Daerah Kabupaten	100 %	38,401,000	
1.06.06.2.01.04	Penanganan Khusus bagi Kelompok Rentan	Persentase Korban Bencana Alam dan Sosial yang Terpenuhi Kebutuhan Dasarnya Pada Saat dan Setelah Tanggap Darurat Bencana Daerah Kabupaten	Jumlah Orang yang Mendapatkan Penanganan Khusus bagi Kelompok Rentan Kewenangan Kabupaten/Kota	Terlaksananya Pemenuhan Kebutuhan Dasar Korban Bencana Alam dan Sosial Kabupaten/Kota	Kab. Purworejo, Semua Kecamatan, Semua Kelurahan	100 %	100 %	30 Orang	30 Orang	100 %	100 %	19,469,300	19,469,300	Dana Transfer Umum-Dana Alokasi Umum	Persentase Korban Bencana Alam dan Sosial yang Terpenuhi Kebutuhan Dasarnya Pada Saat dan Setelah Tanggap Darurat Bencana Daerah Kabupaten	100 %	25,302,420	
1.06.06.2.01.05	Pelayanan Dukungan Psikososial	Persentase Korban Bencana Alam dan Sosial yang Terpenuhi Kebutuhan Dasarnya Pada Saat dan Setelah Tanggap Darurat Bencana Daerah Kabupaten	Jumlah Korban Bencana yang Mendapatkan Layanan Dukungan Psikososial Kewenangan Kabupaten/Kota	Terlaksananya Pemenuhan Kebutuhan Dasar Korban Bencana Alam dan Sosial Kabupaten/Kota	Kab. Purworejo, Semua Kecamatan, Semua Kelurahan	100 %	100 %	20 Orang	20 Orang	100 %	100 %	14,568,200	14,568,200	Dana Transfer Umum-Dana Alokasi Umum	Persentase Korban Bencana Alam dan Sosial yang Terpenuhi Kebutuhan Dasarnya Pada Saat dan Setelah Tanggap Darurat Bencana Daerah Kabupaten	100 %	18,920,220	
1.06.06.2.02	Penyelenggaraan Pemberdayaan Masyarakat Terhadap Kesiapsiagaan Bencana Kabupaten/Kota											48,660,500	48,660,500		63,195,880			

**Perubahan Program dan Kegiatan Perangkat Daerah
Kabupaten Purworejo
Tahun 2023**

Unit Organisasi : 1.06.2.14.0.00.03.0000 DINAS SOSIAL, PENGENDALIAN PENDUDUK DAN KELUARGA BERENCANA

Sub Unit Organisasi : 1.06.2.14.0.00.03.0000 DINAS SOSIAL, PENGENDALIAN PENDUDUK DAN KELUARGA BERENCANA

Kode	Urusan/ Bidang Urusan/ Program/ Kegiatan/ Sub Kegiatan	Indikator Kinerja			Rencana Tahun 2023								Catatan Penting	Prakiraan Maju Rencana Tahun 2024				
		Capaian Program	Keluaran Sub Kegiatan	Hasil Kegiatan	Lokasi Output Kegiatan	Target Capaian Kinerja				Pagu Indikatif (Rp.)		Sumber Dana		Target Capaian Kinerja		Kebutuhan Dana/ Pagu Indikatif (Rp.)		
						Program		Keluaran Sub Kegiatan		Hasil Kegiatan				Sebelum	Sesudah		Tolok Ukur	Target
						Sebelum	Sesudah	Sebelum	Sesudah	Sebelum	Sesudah							
1.06.06.2.01	Koordinasi, Sosialisasi dan Pelaksanaan Kampung Siaga Bencana	Persentase Korban Bencana Alam dan Sosial yang Terpenuhi Kebutuhan Dasarnya Pada Saat dan Setelah Tanggap Darurat Bencana Daerah Kabupaten	Jumlah Kampung yang Melaksanakan Koordinasi, Sosialisasi dan Pelaksanaan Kampung Siaga Bencana Kewenangan Kabupaten/Kota	Terselenggaranya Pemberdayaan Lembaga Masyarakat dalam Kesiapsiagaan Bencana	Kab. Purworejo, Semua Kecamatan, Semua Kelurahan	100 %	100 %	3 Kampung	3 Kampung	100 %	100 %	19,953,000	19,953,000	Dana Transfer Umum-Dana Alokasi Umum	Persentase Korban Bencana Alam dan Sosial yang Terpenuhi Kebutuhan Dasarnya Pada Saat dan Setelah Tanggap Darurat Bencana Daerah Kabupaten	100 %	25,913,360	
1.06.06.2.02	Koordinasi, Sosialisasi dan Pelaksanaan Taruna Siaga Bencana	Persentase Korban Bencana Alam dan Sosial yang Terpenuhi Kebutuhan Dasarnya Pada Saat dan Setelah Tanggap Darurat Bencana Daerah Kabupaten	Jumlah Orang yang Melaksanakan Koordinasi, Sosialisasi dan Pelaksanaan Taruna Siaga Bencana Kewenangan Kabupaten/Kota	Terselenggaranya Pemberdayaan Lembaga Masyarakat dalam Kesiapsiagaan Bencana	Kab. Purworejo, Semua Kecamatan, Semua Kelurahan	100 %	100 %	47 Orang	47 Orang	100 %	100 %	28,707,500	28,707,500	Dana Transfer Umum-Dana Alokasi Umum	Persentase Korban Bencana Alam dan Sosial yang Terpenuhi Kebutuhan Dasarnya Pada Saat dan Setelah Tanggap Darurat Bencana Daerah Kabupaten	100 %	37,282,520	
1.06.07	PROGRAM PENGELOLAAN TAMAN MAKAM PAHLAWAN											98,903,268	77,213,116		173,530,922			
1.06.07.2.01	Pemeliharaan Taman Makam Pahlawan Nasional Kabupaten/Kota											98,903,268	77,213,116		173,530,922			
1.06.07.2.01.01	Rehabilitasi Sarana dan Prasarana Taman Makam Pahlawan Nasional Kabupaten/Kota	Persentase Pemenuhan Standar Sarana dan Prasarana Taman Makam Pahlawan	Jumlah Dokumen Hasil Rehabilitasi serta Pemeliharaan Sarana dan Prasarana Taman Makam Pahlawan Nasional Kabupaten/Kota	Terpeliharanya Taman Makam Pahlawan Nasional Kabupaten/Kota	Kab. Purworejo, Semua Kecamatan, Semua Kelurahan	70,00 %	70,00 %	1 Dokumen	1 Dokumen	20 %	20 %	42,350,000	42,350,000	Dana Transfer Umum-Dana Alokasi Umum	Persentase Pemenuhan Standar Sarana dan Prasarana Taman Makam Pahlawan	70,00 %	85,171,900	
1.06.07.2.01.02	Pemeliharaan Taman Makam Pahlawan Nasional Kabupaten/Kota	Persentase Pemenuhan Standar Sarana dan Prasarana Taman Makam Pahlawan	Jumlah Makam yang Terpenuhi Pemeliharaannya pada Taman Makam Pahlawan Kabupaten/Kota	Terpeliharanya Taman Makam Pahlawan Nasional Kabupaten/Kota	Kab. Purworejo, Semua Kecamatan, Semua Kelurahan	70,00 %	70,00 %	431 Makam	431 Makam	20 %	20 %	44,873,800	33,687,700	Dana Transfer Umum-Dana Alokasi Umum	Persentase Pemenuhan Standar Sarana dan Prasarana Taman Makam Pahlawan	70,00 %	62,956,520	

**Perubahan Program dan Kegiatan Perangkat Daerah
Kabupaten Purworejo
Tahun 2023**

Unit Organisasi : 1.06.2.14.0.00.03.0000 DINAS SOSIAL, PENGENDALIAN PENDUDUK DAN KELUARGA BERENCANA

Sub Unit Organisasi : 1.06.2.14.0.00.03.0000 DINAS SOSIAL, PENGENDALIAN PENDUDUK DAN KELUARGA BERENCANA

Kode	Urusan/ Bidang Urusan/ Program/ Kegiatan/ Sub Kegiatan	Indikator Kinerja			Rencana Tahun 2023								Catatan Penting	Prakiraan Maju Rencana Tahun 2024				
		Capaian Program	Keluaran Sub Kegiatan	Hasil Kegiatan	Lokasi Output Kegiatan	Target Capaian Kinerja				Pagu Indikatif (Rp.)		Sumber Dana		Target Capaian Kinerja		Kebutuhan Dana/ Pagu Indikatif (Rp.)		
						Program		Keluaran Sub Kegiatan		Hasil Kegiatan				Sebelum	Sesudah		Tolok Ukur	Target
						Sebelum	Sesudah	Sebelum	Sesudah	Sebelum	Sesudah							
1.06.07.2.01.03	Pengamanan Taman Makam Pahlawan Nasional Kabupaten/Kota	Persentase Pemenuhan Standar Sarana dan Prasarana Taman Makam Pahlawan	Jumlah Laporan Hasil Pengamanan Taman Makam Pahlawan Nasional Kabupaten/Kota	Terpeliharanya Taman Makam Pahlawan Nasional Kabupaten/Kota	Kab. Purworejo, Semua Kecamatan, Semua Kelurahan	70,00 %	70,00 %	12 Laporan	12 Laporan	20 %	20 %	11,679,468	1,175,416	Dana Transfer Umum-Dana Alokasi Umum	Persentase Pemenuhan Standar Sarana dan Prasarana Taman Makam Pahlawan	70,00 %	25,402,502	
2	URUSAN PEMERINTAHAN WAJIB YANG TIDAK BERKAITAN DENGAN PELAYANAN DASAR																	
2.14	URUSAN PEMERINTAHAN BIDANG PENGENDALIAN PENDUDUK DAN KELUARGA BERENCANA											18,241,135,342	17,829,153,703		16,977,716,087			
2.14.01	PROGRAM PENUNJANG URUSAN PEMERINTAHAN DAERAH KABUPATEN/KOTA											5,431,732,028	5,040,362,389		6,013,898,607			
2.14.01.2.01	Perencanaan, Penganggaran, dan Evaluasi Kinerja Perangkat Daerah											48,414,068	44,737,114		83,972,095			
2.14.01.2.01.01	Penyusunan Dokumen Perencanaan Perangkat Daerah	Persentase Pelaksanaan Penunjang Urusan Pemerintahan Daerah Kabupaten	Jumlah Dokumen Perencanaan Perangkat Daerah	Tersusunnya Dokumen Perencanaan, Penganggaran, dan Evaluasi Kinerja Perangkat Daerah	Kab. Purworejo, Semua Kecamatan, Semua Kelurahan	100 %	100 %	19 Dokumen	19 Dokumen	2 dokumen	2 dokumen	43,861,168	40,184,214	Dana Transfer Umum-Dana Alokasi Umum	Persentase Pelaksanaan Penunjang Urusan Pemerintahan Daerah Kabupaten	100 %	61,293,285	
2.14.01.2.01.07	Evaluasi Kinerja Perangkat Daerah	Persentase Pelaksanaan Penunjang Urusan Pemerintahan Daerah Kabupaten	Jumlah Laporan Evaluasi Kinerja Perangkat Daerah	Tersusunnya Dokumen Perencanaan, Penganggaran, dan Evaluasi Kinerja Perangkat Daerah	Kab. Purworejo, Semua Kecamatan, Semua Kelurahan	100 %	100 %	6 Laporan	6 Laporan	2 dokumen	2 dokumen	4,552,900	4,552,900	Dana Transfer Umum-Dana Alokasi Umum	Persentase Pelaksanaan Penunjang Urusan Pemerintahan Daerah Kabupaten	100 %	22,678,810	
2.14.01.2.02	Administrasi Keuangan Perangkat Daerah											4,742,194,252	4,304,937,391		5,104,754,893			
2.14.01.2.02.01	Penyediaan Gaji dan Tunjangan ASN	Persentase Pelaksanaan Penunjang Urusan Pemerintahan Daerah Kabupaten	Jumlah Orang yang Menerima Gaji dan Tunjangan ASN	Terlayannya Administrasi Keuangan Perangkat Daerah	Kab. Purworejo, Semua Kecamatan, Semua Kelurahan	100 %	100 %	41 Orang/bulan	41 Orang/bulan	100 %	100 %	4,707,158,384	4,269,901,523	Dana Transfer Umum-Dana Alokasi Umum	Persentase Pelaksanaan Penunjang Urusan Pemerintahan Daerah Kabupaten	100 %	5,065,291,108	
2.14.01.2.02.07	Koordinasi dan Penyusunan Laporan Keuangan Bulanan/ Triwulanan/ Semesteran SKPD	Persentase Pelaksanaan Penunjang Urusan Pemerintahan Daerah Kabupaten	Jumlah Laporan Keuangan Bulanan/ Triwulanan/ Semesteran SKPD	Terlayannya Administrasi Keuangan Perangkat Daerah Semesteran	Kab. Purworejo, Semua Kecamatan, Semua Kelurahan	100 %	100 %	26 Laporan	26 Laporan	100 %	100 %	35,035,868	35,035,868	Dana Transfer Umum-Dana Alokasi Umum	Persentase Pelaksanaan Penunjang Urusan Pemerintahan Daerah Kabupaten	100 %	39,463,785	
2.14.01.2.06	Administrasi Umum Perangkat Daerah											181,521,500	210,423,400		308,054,890			

**Perubahan Program dan Kegiatan Perangkat Daerah
Kabupaten Purworejo
Tahun 2023**

Unit Organisasi : 1.06.2.14.0.00.03.0000 DINAS SOSIAL, PENGENDALIAN PENDUDUK DAN KELUARGA BERENCANA

Sub Unit Organisasi : 1.06.2.14.0.00.03.0000 DINAS SOSIAL, PENGENDALIAN PENDUDUK DAN KELUARGA BERENCANA

Kode	Urusan/ Bidang Urusan/ Program/ Kegiatan/ Sub Kegiatan	Indikator Kinerja			Rencana Tahun 2023										Catatan Penting	Prakiraan Maju Rencana Tahun 2024					
		Capaian Program	Keluaran Sub Kegiatan	Hasil Kegiatan	Lokasi Output Kegiatan	Target Capaian Kinerja						Pagu Indikatif (Rp.)		Sumber Dana		Target Capaian Kinerja		Kebutuhan Dana/ Pagu Indikatif (Rp.)			
						Program		Keluaran Sub Kegiatan		Hasil Kegiatan		Sebelum	Sesudah			Tolok Ukur	Target				
						Sebelum	Sesudah	Sebelum	Sesudah	Sebelum	Sesudah										
2	14	01	2.0	01	Penyediaan Komponen Instalasi Listrik/Penerangan Bangunan Kantor	Persentase Pelaksanaan Penunjang Urusan Pemerintahan Daerah Kabupaten	Jumlah Paket Komponen Instalasi Listrik/Penerangan Bangunan Kantor yang Disediakan	Terlayannya Administrasi Umum Perangkat Daerah	Kab. Purworejo, Semua Kecamatan, Semua Kelurahan	100 %	100 %	12 Paket	12 Paket	7 dokumen	7 dokumen	6,041,500	6,041,500	Dana Transfer Umum-Dana Alokasi Umum	Persentase Pelaksanaan Penunjang Urusan Pemerintahan Daerah Kabupaten	100 %	6,645,650
2	14	01	2.0	03	Penyediaan Peralatan Rumah Tangga	Persentase Pelaksanaan Penunjang Urusan Pemerintahan Daerah Kabupaten	Jumlah Paket Peralatan Rumah Tangga yang Disediakan	Terlayannya Administrasi Umum Perangkat Daerah	Kab. Purworejo, Semua Kecamatan, Semua Kelurahan	100 %	100 %	12 Paket	12 Paket	7 dokumen	7 dokumen	25,615,600	19,552,500	Dana Transfer Umum-Dana Alokasi Umum	Persentase Pelaksanaan Penunjang Urusan Pemerintahan Daerah Kabupaten	100 %	28,177,160
2	14	01	2.0	04	Penyediaan Bahan Logistik Kantor	Persentase Pelaksanaan Penunjang Urusan Pemerintahan Daerah Kabupaten	Jumlah Paket Bahan Logistik Kantor yang Disediakan	Terlayannya Administrasi Umum Perangkat Daerah	Kab. Purworejo, Semua Kecamatan, Semua Kelurahan	100 %	100 %	12 Paket	12 Paket	7 dokumen	7 dokumen	88,750,800	88,750,800	Dana Transfer Umum-Dana Alokasi Umum	Persentase Pelaksanaan Penunjang Urusan Pemerintahan Daerah Kabupaten	100 %	104,624,520
2	14	01	2.0	05	Penyediaan Barang Cetakan dan Penggandaan	Persentase Pelaksanaan Penunjang Urusan Pemerintahan Daerah Kabupaten	Jumlah Paket Barang Cetak dan Penggandaan yang Disediakan	Terlayannya Administrasi Umum Perangkat Daerah	Kab. Purworejo, Semua Kecamatan, Semua Kelurahan	100 %	100 %	12 Paket	12 Paket	7 dokumen	7 dokumen	15,597,600	15,597,600	Dana Transfer Umum-Dana Alokasi Umum	Persentase Pelaksanaan Penunjang Urusan Pemerintahan Daerah Kabupaten	100 %	17,157,360
2	14	01	2.0	06	Penyediaan Bahan Bacaan dan Peraturan Perundang- undangan	Persentase Pelaksanaan Penunjang Urusan Pemerintahan Daerah Kabupaten	Jumlah Dokumen Bahan Bacaan dan Peraturan Perundang- undangan yang Disediakan	Terlayannya Administrasi Umum Perangkat Daerah	Kab. Purworejo, Semua Kecamatan, Semua Kelurahan	100 %	100 %	1 Dokumen	1 Dokumen	7 dokumen	7 dokumen	3,252,000	800,000	Dana Transfer Umum-Dana Alokasi Umum	Persentase Pelaksanaan Penunjang Urusan Pemerintahan Daerah Kabupaten	100 %	3,577,200
2	14	01	2.0	07	Penyediaan Bahan/Material	Persentase Pelaksanaan Penunjang Urusan Pemerintahan Daerah Kabupaten	Jumlah Paket Bahan/Material yang Disediakan	Terlayannya Administrasi Umum Perangkat Daerah	Kab. Purworejo, Semua Kecamatan, Semua Kelurahan	100 %	100 %	12 Paket	12 Paket	7 dokumen	7 dokumen	15,930,000	15,930,000	Dana Transfer Umum-Dana Alokasi Umum	Persentase Pelaksanaan Penunjang Urusan Pemerintahan Daerah Kabupaten	100 %	30,925,400
2	14	01	2.0	09	Penyelenggaraan Rapat Koordinasi dan Konsultasi SKPD	Persentase Pelaksanaan Penunjang Urusan Pemerintahan Daerah Kabupaten	Jumlah Laporan Penyelenggaraan Rapat Koordinasi dan Konsultasi SKPD	Terlayannya Administrasi Umum Perangkat Daerah	Kab. Purworejo, Semua Kecamatan, Semua Kelurahan	100 %	100 %	12 Laporan	12 Laporan	7 dokumen	7 dokumen	26,334,000	63,751,000	Dana Transfer Umum-Dana Alokasi Umum	Persentase Pelaksanaan Penunjang Urusan Pemerintahan Daerah Kabupaten	100 %	116,947,600
2	14	01	2.0	7	Pengadaan Barang Milik Daerah Penunjang Urusan Pemerintah Daerah										0	0					0

**Perubahan Program dan Kegiatan Perangkat Daerah
Kabupaten Purworejo
Tahun 2023**

Unit Organisasi : 1.06.2.14.0.00.03.0000 DINAS SOSIAL, PENGENDALIAN PENDUDUK DAN KELUARGA BERENCANA

Sub Unit Organisasi : 1.06.2.14.0.00.03.0000 DINAS SOSIAL, PENGENDALIAN PENDUDUK DAN KELUARGA BERENCANA

Kode	Urusan/ Bidang Urusan/ Program/ Kegiatan/ Sub Kegiatan	Indikator Kinerja			Rencana Tahun 2023								Catatan Penting	Prakiraan Maju Rencana Tahun 2024							
		Capaian Program	Keluaran Sub Kegiatan	Hasil Kegiatan	Lokasi Output Kegiatan	Target Capaian Kinerja				Pagu Indikatif (Rp.)		Sumber Dana		Target Capaian Kinerja		Kebutuhan Dana/ Pagu Indikatif (Rp.)					
						Program		Keluaran Sub Kegiatan						Hasil Kegiatan			Tolok Ukur	Target			
						Sebelum	Sesudah	Sebelum	Sesudah	Sebelum	Sesudah			Sebelum	Sesudah						
2	14	01	2.0 7	06	Pengadaan Peralatan dan Mesin Lainnya	Persentase Pelaksanaan Penunjang Urusan Pemerintahan Daerah Kabupaten	Peralatan dan Mesin Lainnya yang Diadakan	Diadakannya Barang Milik Daerah (BMD) Penunjang Urusan Pemerintah Daerah	Kab. Purworejo, Semua Kecamatan, Semua Kelurahan	100 %	100 %	15 Unit	0 Unit	20 unit	20 unit	0	0	Dana Transfer Umum-Dana Alokasi Umum	Persentase Pelaksanaan Penunjang Urusan Pemerintahan Daerah Kabupaten	100 %	198,155,540
2	14	01	2.0 7	10	Pengadaan Sarana dan Prasarana Gedung Kantor atau Bangunan Lainnya	Persentase Pelaksanaan Penunjang Urusan Pemerintahan Daerah Kabupaten	Sarana dan Prasarana Gedung Kantor atau Bangunan Lainnya yang Diadakan	Diadakannya Barang Milik Daerah (BMD) Penunjang Urusan Pemerintah Daerah	Kab. Purworejo, Semua Kecamatan, Semua Kelurahan	100 %	100 %	5 Unit	0 Unit	20 unit	20 unit	0	0	Dana Transfer Umum-Dana Alokasi Umum	Persentase Pelaksanaan Penunjang Urusan Pemerintahan Daerah Kabupaten	100 %	40,926,270
2	14	01	2.0 8		Penyediaan Jasa Penunjang Urusan Pemerintahan Daerah								266,095,608	282,451,584			292,705,169				
2	14	01	2.0 8	02	Penyediaan Jasa Komunikasi, Sumber Daya Air dan Listrik	Persentase Pelaksanaan Penunjang Urusan Pemerintahan Daerah Kabupaten	Jumlah Laporan Penyediaan Jasa Komunikasi, Sumber Daya Air dan Listrik yang Disediakan	Tersusunnya Laporan Penyediaan Jasa Penunjang Urusan Pemerintahan Daerah	Kab. Purworejo, Semua Kecamatan, Semua Kelurahan	100 %	100 %	12 Laporan	12 Laporan	2 Laporan	2 Laporan	61,170,000	76,054,992	Dana Transfer Umum-Dana Alokasi Umum	Persentase Pelaksanaan Penunjang Urusan Pemerintahan Daerah Kabupaten	100 %	67,287,000
2	14	01	2.0 8	04	Penyediaan Jasa Pelayanan Umum Kantor	Persentase Pelaksanaan Penunjang Urusan Pemerintahan Daerah Kabupaten	Jumlah Laporan Penyediaan Jasa Pelayanan Umum Kantor yang Disediakan	Tersusunnya Laporan Penyediaan Jasa Penunjang Urusan Pemerintahan Daerah	Kab. Purworejo, Semua Kecamatan, Semua Kelurahan	100 %	100 %	12 Laporan	12 Laporan	2 Laporan	2 Laporan	204,925,608	206,396,592	Dana Transfer Umum-Dana Alokasi Umum	Persentase Pelaksanaan Penunjang Urusan Pemerintahan Daerah Kabupaten	100 %	225,418,169
2	14	01	2.0 9		Pemeliharaan Barang Milik Daerah Penunjang Urusan Pemerintahan Daerah								193,506,600	197,812,900			224,411,560				
2	14	01	2.0 9	01	Penyediaan Jasa Pemeliharaan, Biaya Pemeliharaan, dan Pajak Kendaraan Perorangan Dinas atau Kendaraan Dinas Jabatan	Persentase Pelaksanaan Penunjang Urusan Pemerintahan Daerah Kabupaten	Jumlah Kendaraan Perorangan Dinas atau Kendaraan Dinas Jabatan yang Dipelihara dan dibayarkan Pajaknya	Terpeliharanya Barang Milik Daerah Penunjang Urusan Pemerintahan Daerah	Kab. Purworejo, Semua Kecamatan, Semua Kelurahan	100 %	100 %	41 Unit	41 Unit	4 Jenis	4 Jenis	132,044,000	142,032,300	Dana Transfer Umum-Dana Alokasi Umum	Persentase Pelaksanaan Penunjang Urusan Pemerintahan Daerah Kabupaten	100 %	141,428,000
2	14	01	2.0 9	06	Pemeliharaan Peralatan dan Mesin Lainnya	Persentase Pelaksanaan Penunjang Urusan Pemerintahan Daerah Kabupaten	Jumlah Peralatan dan Mesin Lainnya yang Dipelihara	Terpeliharanya Barang Milik Daerah Penunjang Urusan Pemerintahan Daerah	Kab. Purworejo, Semua Kecamatan, Semua Kelurahan	100 %	100 %	3 Unit	3 Unit	4 Jenis	4 Jenis	12,294,000	7,992,000	Dana Transfer Umum-Dana Alokasi Umum	Persentase Pelaksanaan Penunjang Urusan Pemerintahan Daerah Kabupaten	100 %	16,892,700

**Perubahan Program dan Kegiatan Perangkat Daerah
Kabupaten Purworejo
Tahun 2023**

Unit Organisasi : 1.06.2.14.0.00.03.0000 DINAS SOSIAL, PENGENDALIAN PENDUDUK DAN KELUARGA BERENCANA

Sub Unit Organisasi : 1.06.2.14.0.00.03.0000 DINAS SOSIAL, PENGENDALIAN PENDUDUK DAN KELUARGA BERENCANA

Kode	Urusan/ Bidang Urusan/ Program/ Kegiatan/ Sub Kegiatan	Indikator Kinerja			Rencana Tahun 2023										Catatan Penting	Prakiraan Maju Rencana Tahun 2024		
		Capaian Program	Keluaran Sub Kegiatan	Hasil Kegiatan	Lokasi Output Kegiatan	Target Capaian Kinerja						Pagu Indikatif (Rp.)		Sumber Dana		Target Capaian Kinerja		Kebutuhan Dana/ Pagu Indikatif (Rp.)
						Program		Keluaran Sub Kegiatan		Hasil Kegiatan						Tolok Ukur	Target	
						Sebelum	Sesudah	Sebelum	Sesudah	Sebelum	Sesudah	Sebelum	Sesudah					
2.14.01.909	Pemeliharaan/Rehabilitasi Gedung Kantor dan Bangunan Lainnya	Persentase Pelaksanaan Penunjang Urusan Pemerintahan Daerah Kabupaten	Jumlah Gedung Kantor dan Bangunan Lainnya yang Dipelihara/Direhabilitasi	Terpeliharanya Barang Milik Daerah Penunjang Urusan Pemerintahan Daerah	Kab. Purworejo, Semua Kecamatan, Semua Kelurahan	100 %	100 %	2 Unit	2 Unit	4 Jenis	4 Jenis	41,224,600	39,844,600	Dana Transfer Umum-Dana Alokasi Umum	Persentase Pelaksanaan Penunjang Urusan Pemerintahan Daerah Kabupaten	100 %	54,565,060	
2.14.01.910	Pemeliharaan/Rehabilitasi Sarana dan Prasarana Gedung Kantor atau Bangunan Lainnya	Persentase Pelaksanaan Penunjang Urusan Pemerintahan Daerah Kabupaten	Jumlah Sarana dan Prasarana Gedung Kantor atau Bangunan Lainnya yang Dipelihara/Direhabilitasi	Terpeliharanya Barang Milik Daerah Penunjang Urusan Pemerintahan Daerah	Kab. Purworejo, Semua Kecamatan, Semua Kelurahan	100 %	100 %	2 Unit	2 Unit	4 Jenis	4 Jenis	7,944,000	7,944,000	Dana Transfer Umum-Dana Alokasi Umum	Persentase Pelaksanaan Penunjang Urusan Pemerintahan Daerah Kabupaten	100 %	11,525,800	
2.14.02	PROGRAM PENGENDALIAN PENDUDUK											215,114,700	555,320,300				594,700,000	
2.14.02.1	Pemaduan dan Sinkronisasi Kebijakan Pemerintah Daerah Provinsi dengan Pemerintah Daerah Kabupaten/Kota dalam rangka Pengendalian Kuantitas Penduduk											29,867,500	11,573,100				64,130,000	
2.14.02.101	Penyusunan dan Pemanfaatan Grand Design Pembangunan Kependudukan (GDPK) Tingkat Kabupaten/Kota	Age Specific Fertility Rate (ASFR)	Jumlah Dokumen Penyusunan dan Pemanfaatan Grand Design Pembangunan Kependudukan (GDPK) Tingkat Kabupaten/Kota	Tersusunnya Kebijakan Pemerintah Daerah Kabupaten/Kota dalam Rangka Pengendalian Kuantitas Penduduk	Kab. Purworejo, Semua Kecamatan, Semua Kelurahan	17 %	17 %	1 Dokumen	1 Dokumen	1 dokumen	1 dokumen	29,867,500	11,573,100	Dana Transfer Umum-Dana Alokasi Umum	Age Specific Fertility Rate (ASFR)	17 %	64,130,000	
2.14.02.2	Pemetaan Prakiraan Pengendalian Penduduk Cakupan Daerah Kabupaten/Kota											185,247,200	543,747,200				530,570,000	
2.14.02.209	Pembinaan dan Pengawasan Penyelenggaraan Sistem Informasi Keluarga	Age Specific Fertility Rate (ASFR)	Jumlah Laporan Pembinaan dan Pengawasan Penyelenggaraan Sistem Informasi Keluarga	Tersusunnya Dokumen Profil Kependudukan		17 %	17 %	1 Laporan	1 Laporan	1 dokumen	1 dokumen	0	64,200,000	DAK Non Fisik-BOKB-KB	Age Specific Fertility Rate (ASFR)	17 %	0	
2.14.02.211	Penyediaan Data dan Informasi Keluarga	Age Specific Fertility Rate (ASFR)	Jumlah Data dan Informasi Keluarga yang Tersedianya	Tersusunnya Dokumen Profil Kependudukan	Kab. Purworejo, Semua Kecamatan, Semua Kelurahan	17 %	17 %	1 Dokumen	1 Dokumen	1 dokumen	1 dokumen	25,047,200	23,547,200	Dana Transfer Umum-Dana Alokasi Umum	Age Specific Fertility Rate (ASFR)	17 %	33,770,000	
2.14.02.212	Pencatatan dan Pengumpulan Data Keluarga	Age Specific Fertility Rate (ASFR)	Jumlah Laporan Pencatatan dan Pengumpulan Data Keluarga	Tersusunnya Dokumen Profil Kependudukan		17 %	17 %	1 Laporan	1 Laporan	1 dokumen	1 dokumen	0	360,000,000	DAK Non Fisik-BOKB-KB	Age Specific Fertility Rate (ASFR)	17 %	360,000,000	
2.14.02.213	Pengolahan dan Pelaporan Data Pengendalian Lapangan dan Pelayanan KB	Age Specific Fertility Rate (ASFR)	Jumlah Dokumen Pengolahan dan Pelaporan Data Pengendalian Lapangan dan Pelayanan KB	Tersusunnya Dokumen Profil Kependudukan	Kab. Purworejo, Semua Kecamatan, Semua Kelurahan	17 %	17 %	1 Dokumen	1 Dokumen	1 dokumen	1 dokumen	160,200,000	96,000,000	DAK Non Fisik-BOKB-KB	Age Specific Fertility Rate (ASFR)	17 %	136,800,000	
2.14.03	PROGRAM PEMBINAAN KELUARGA BERENCANA (KB)											8,432,557,036	8,052,889,436				6,603,279,600	

**Perubahan Program dan Kegiatan Perangkat Daerah
Kabupaten Purworejo
Tahun 2023**

Unit Organisasi : 1.06.2.14.0.00.03.0000 DINAS SOSIAL, PENGENDALIAN PENDUDUK DAN KELUARGA BERENCANA

Sub Unit Organisasi : 1.06.2.14.0.00.03.0000 DINAS SOSIAL, PENGENDALIAN PENDUDUK DAN KELUARGA BERENCANA

Kode	Urusan/ Bidang Urusan/ Program/ Kegiatan/ Sub Kegiatan	Indikator Kinerja			Rencana Tahun 2023								Catatan Penting	Prakiraan Maju Rencana Tahun 2024				
		Capaian Program	Keluaran Sub Kegiatan	Hasil Kegiatan	Lokasi Output Kegiatan	Target Capaian Kinerja				Pagu Indikatif (Rp.)		Sumber Dana		Target Capaian Kinerja		Kebutuhan Dana/ Pagu Indikatif (Rp.)		
						Program		Keluaran Sub Kegiatan		Hasil Kegiatan				Sebelum	Sesudah		Tolok Ukur	Target
						Sebelum	Sesudah	Sebelum	Sesudah	Sebelum	Sesudah							
2 14 03 2.0 1	Pelaksanaan Advokasi, Komunikasi, Informasi dan Edukasi (KIE) Pengendalian Penduduk dan KB Sesuai Kearifan Budaya Lokal											3,107,072,368	1,421,912,368			1,014,000,000		
2 14 03 2.0 1 01	Advokasi Program KKBPk kepada Stakeholders dan Mitra Kerja	Persentase Kebutuhan Ber-KB yang Tidak Terpenuhi (Unmeet Need) Persentase Pemakaian Kontrasepsi Modern (Modern Contraceptive Prevalence Rate/ mCPR)/Proporsi Perempuan Usia Reproduksi (15-49 tahun) yang Memiliki Kebutuhan Keluarga Berencana Terpenuhi menurut Metode Kontrasepsi Modern	Jumlah Organisasi yang Mendapatkan Advokasi Program Bangga Kencana (Pembangunan Keluarga, Kependudukan, dan Keluarga Berencana) kepada Stakeholders dan Mitra Kerja	Promosi Pembangunan Keluarga Berencana (Bangga Kencana)	Kab. Purworejo, Semua Kecamatan, Semua Kelurahan	21,28 % 53,49 %	21,28 % 53,49 %	25 Organisasi	25 Organisasi	100 %	100 %	8,124,400	128,124,400	Dana Transfer Umum-Dana Alokasi Umum DAK Non Fisik-BOKB-KB	Persentase Kebutuhan Ber-KB yang Tidak Terpenuhi (Unmeet Need) Persentase Pemakaian Kontrasepsi Modern (Modern Contraceptive Prevalence Rate/ mCPR)/Proporsi Perempuan Usia Reproduksi (15-49 tahun) yang Memiliki Kebutuhan Keluarga Berencana Terpenuhi menurut Metode Kontrasepsi Modern	21,28 % 53,49 %	16,500,000	

**Perubahan Program dan Kegiatan Perangkat Daerah
Kabupaten Purworejo
Tahun 2023**

Unit Organisasi : 1.06.2.14.0.00.03.0000 DINAS SOSIAL, PENGENDALIAN PENDUDUK DAN KELUARGA BERENCANA

Sub Unit Organisasi : 1.06.2.14.0.00.03.0000 DINAS SOSIAL, PENGENDALIAN PENDUDUK DAN KELUARGA BERENCANA

Kode	Urusan/ Bidang Urusan/ Program/ Kegiatan/ Sub Kegiatan	Indikator Kinerja			Rencana Tahun 2023								Catatan Penting	Prakiraan Maju Rencana Tahun 2024							
		Capaian Program	Keluaran Sub Kegiatan	Hasil Kegiatan	Lokasi Output Kegiatan	Target Capaian Kinerja				Pagu Indikatif (Rp.)		Sumber Dana		Target Capaian Kinerja		Kebutuhan Dana/ Pagu Indikatif (Rp.)					
						Program		Keluaran Sub Kegiatan		Hasil Kegiatan				Sebelum	Sesudah		Tolok Ukur	Target			
						Sebelum	Sesudah	Sebelum	Sesudah	Sebelum	Sesudah										
2	14	03	2.0 1	02	Komunikasi, Informasi dan Edukasi (KIE) Program KKBPBK Sesuai Kearifan Budaya Lokal	Persentase Kebutuhan Ber-KB yang Tidak Terpenuhi (Unmeet Need) Persentase Pemakaian Kontrasepsi Modern (Modern Contraceptive Prevalence Rate/ mCPR)/Proporsi Perempuan Usia Reproduksi (15-49 tahun) yang Memiliki Kebutuhan Keluarga Berencana Terpenuhi menurut Metode Kontrasepsi Modern	Jumlah Dokumen Komunikasi, Informasi dan Edukasi (KIE) Program Bangga Kencana (Pembangunan Keluarga, Kependudukan, dan Keluarga Berencana) Sesuai Kearifan Budaya Lokal	Promosi Pembangunan Keluarga Berencana (Bangga Kencana)	Kab. Purworejo, Semua Kecamatan, Semua Kelurahan	21,28 % 53,49 %	21,28 % 53,49 %	1 Dokumen	1 Dokumen	100 %	100 %	1,760,947,968	85,387,968	Dana Transfer Umum-Dana Alokasi Umum DAK Non Fisik-BOKB-KB	Persentase Kebutuhan Ber-KB yang Tidak Terpenuhi (Unmeet Need) Persentase Pemakaian Kontrasepsi Modern (Modern Contraceptive Prevalence Rate/ mCPR)/Proporsi Perempuan Usia Reproduksi (15-49 tahun) yang Memiliki Kebutuhan Keluarga Berencana Terpenuhi menurut Metode Kontrasepsi Modern	21,28 % 53,49 %	132,000,000
2	14	03	2.0 1		Pelaksanaan Advokasi, Komunikasi, Informasi dan Edukasi (KIE) Pengendalian Penduduk dan KB sesuai Kearifan Budaya Lokal											0	0	0			

**Perubahan Program dan Kegiatan Perangkat Daerah
Kabupaten Purworejo
Tahun 2023**

Unit Organisasi : 1.06.2.14.0.00.03.0000 DINAS SOSIAL, PENGENDALIAN PENDUDUK DAN KELUARGA BERENCANA

Sub Unit Organisasi : 1.06.2.14.0.00.03.0000 DINAS SOSIAL, PENGENDALIAN PENDUDUK DAN KELUARGA BERENCANA

Kode	Urusan/ Bidang Urusan/ Program/ Kegiatan/ Sub Kegiatan	Indikator Kinerja			Rencana Tahun 2023								Catatan Penting	Prakiraan Maju Rencana Tahun 2024				
		Capaian Program	Keluaran Sub Kegiatan	Hasil Kegiatan	Lokasi Output Kegiatan	Target Capaian Kinerja				Pagu Indikatif (Rp.)		Sumber Dana		Target Capaian Kinerja		Kebutuhan Dana/ Pagu Indikatif (Rp.)		
						Program		Keluaran Sub Kegiatan		Hasil Kegiatan				Sebelum	Sesudah		Tolok Ukur	Target
						Sebelum	Sesudah	Sebelum	Sesudah	Sebelum	Sesudah							
2.14.03.2.0.03.1	Penyediaan dan Distribusi Sarana KIE Program KKBPK	Persentase Kebutuhan Ber-KB yang Tidak Terpenuhi (Unmeet Need) Persentase Pemakaian Kontrasepsi Modern (Modern Contraceptive Prevalence Rate/ mCPR)/Proporsi Perempuan Usia Reproduksi (15-49 tahun) yang Memiliki Kebutuhan Keluarga Berencana Terpenuhi menurut Metode Kontrasepsi Modern	Tersedianya bahan KIE Program KKBPK	Promosi Pembangunan Keluarga Berencana (Bangga Kencana)	Kab. Purworejo, Semua Kecamatan, Semua Kelurahan	21,28 % 53,49 %	21,28 % 53,49 %	3 Jenis	0 Jenis	100 %	100 %	0	0	Dana Transfer Umum-Dana Alokasi Umum	Persentase Kebutuhan Ber-KB yang Tidak Terpenuhi (Unmeet Need) Persentase Pemakaian Kontrasepsi Modern (Modern Contraceptive Prevalence Rate/ mCPR)/Proporsi Perempuan Usia Reproduksi (15-49 tahun) yang Memiliki Kebutuhan Keluarga Berencana Terpenuhi menurut Metode Kontrasepsi Modern	21,28 % 53,49 %	209,000,000	
2.14.03.2.0.1	Pelaksanaan Advokasi, Komunikasi, Informasi dan Edukasi (KIE) Pengendalian Penduduk dan KB Sesuai Kearifan Budaya Lokal										3,107,072,368	1,421,912,368			1,014,000,000			

**Perubahan Program dan Kegiatan Perangkat Daerah
Kabupaten Purworejo
Tahun 2023**

Unit Organisasi : 1.06.2.14.0.00.03.0000 DINAS SOSIAL, PENGENDALIAN PENDUDUK DAN KELUARGA BERENCANA

Sub Unit Organisasi : 1.06.2.14.0.00.03.0000 DINAS SOSIAL, PENGENDALIAN PENDUDUK DAN KELUARGA BERENCANA

Kode	Urusan/ Bidang Urusan/ Program/ Kegiatan/ Sub Kegiatan	Indikator Kinerja			Rencana Tahun 2023								Catatan Penting	Prakiraan Maju Rencana Tahun 2024				
		Capaian Program	Keluaran Sub Kegiatan	Hasil Kegiatan	Lokasi Output Kegiatan	Target Capaian Kinerja				Pagu Indikatif (Rp.)		Sumber Dana		Target Capaian Kinerja		Kebutuhan Dana/ Pagu Indikatif (Rp.)		
						Program		Keluaran Sub Kegiatan		Hasil Kegiatan				Sebelum	Sesudah		Tolok Ukur	Target
						Sebelum	Sesudah	Sebelum	Sesudah	Sebelum	Sesudah							
2.14.03.1.04	Promosi dan KIE Program KBPK Melalui Media Massa Cetak dan Elektronik serta Media Luar Ruang	Persentase Kebutuhan Ber-KB yang Tidak Terpenuhi (Unmeet Need) Persentase Pemakaian Kontrasepsi Modern (Modern Contraceptive Prevalence Rate/ mCPR)/Proporsi Perempuan Usia Reproduksi (15-49 tahun) yang Memiliki Kebutuhan Keluarga Berencana Terpenuhi menurut Metode Kontrasepsi Modern	Jumlah Dokumen Promosi dan KIE Program Bangga Kencana (Pembangunan Keluarga, Kependudukan, dan Keluarga Berencana) Melalui Media Massa Cetak dan Elektronik serta Media Luar Ruang	Promosi Pembangunan Keluarga Berencana (Bangga Kencana)	Kab. Purworejo, Semua Kecamatan, Semua Kelurahan	21,28 % 53,49 %	21,28 % 53,49 %	3 Dokumen	3 Dokumen	100 %	100 %	150,000,000	150,000,000	DAK Non Fisik-BOKB-KB	Persentase Kebutuhan Ber-KB yang Tidak Terpenuhi (Unmeet Need) Persentase Pemakaian Kontrasepsi Modern (Modern Contraceptive Prevalence Rate/ mCPR)/Proporsi Perempuan Usia Reproduksi (15-49 tahun) yang Memiliki Kebutuhan Keluarga Berencana Terpenuhi menurut Metode Kontrasepsi Modern	21,28 % 53,49 %	0	
2.14.03.1.06	Pelaksanaan Mekanisme Operasional Program KBPK Melalui Rapat Koordinasi Kecamatan (Rakorcam), Rapat Koordinasi Desa (Rakordes), dan Mini Lokakarya (Minilok)	Persentase Kebutuhan Ber-KB yang Tidak Terpenuhi (Unmeet Need) Persentase Pemakaian Kontrasepsi Modern (Modern Contraceptive Prevalence Rate/ mCPR)/Proporsi Perempuan Usia Reproduksi (15-49 tahun) yang Memiliki Kebutuhan Keluarga Berencana Terpenuhi menurut Metode Kontrasepsi Modern	Jumlah Laporan Mekanisme Operasional Program Bangga Kencana (Pembangunan Keluarga, Kependudukan, dan Keluarga Berencana) Melalui Rapat Koordinasi Kecamatan (Rakorcam), Rapat Koordinasi Desa (Rakordes), dan Mini Lokakarya (Minilok)	Promosi Pembangunan Keluarga Berencana (Bangga Kencana)	Kab. Purworejo, Semua Kecamatan, Semua Kelurahan	21,28 % 53,49 %	21,28 % 53,49 %	16 Laporan	16 Laporan	100 %	100 %	328,000,000	208,000,000	DAK Non Fisik-BOKB-KB	Persentase Kebutuhan Ber-KB yang Tidak Terpenuhi (Unmeet Need) Persentase Pemakaian Kontrasepsi Modern (Modern Contraceptive Prevalence Rate/ mCPR)/Proporsi Perempuan Usia Reproduksi (15-49 tahun) yang Memiliki Kebutuhan Keluarga Berencana Terpenuhi menurut Metode Kontrasepsi Modern	21,28 % 53,49 %	249,600	

**Perubahan Program dan Kegiatan Perangkat Daerah
Kabupaten Purworejo
Tahun 2023**

Unit Organisasi : 1.06.2.14.0.00.03.0000 DINAS SOSIAL, PENGENDALIAN PENDUDUK DAN KELUARGA BERENCANA

Sub Unit Organisasi : 1.06.2.14.0.00.03.0000 DINAS SOSIAL, PENGENDALIAN PENDUDUK DAN KELUARGA BERENCANA

Kode	Urusan/ Bidang Urusan/ Program/ Kegiatan/ Sub Kegiatan	Indikator Kinerja			Rencana Tahun 2023								Catatan Penting	Prakiraan Maju Rencana Tahun 2024				
		Capaian Program	Keluaran Sub Kegiatan	Hasil Kegiatan	Lokasi Output Kegiatan	Target Capaian Kinerja				Pagu Indikatif (Rp.)		Sumber Dana		Target Capaian Kinerja		Kebutuhan Dana/ Pagu Indikatif (Rp.)		
						Program		Keluaran Sub Kegiatan		Hasil Kegiatan				Sebelum	Sesudah		Tolok Ukur	Target
						Sebelum	Sesudah	Sebelum	Sesudah	Sebelum	Sesudah							
2.14.03.1.07	Pengelolaan Operasional dan Sarana di Balai Penyuluhan KKBPK	Persentase Kebutuhan Ber-KB yang Tidak Terpenuhi (Unmeet Need) Persentase Pemakaian Kontrasepsi Modern (Modern Contraceptive Prevalence Rate/ mCPR)/Proporsi Perempuan Usia Reproduksi (15-49 tahun) yang Memiliki Kebutuhan Keluarga Berencana Terpenuhi menurut Metode Kontrasepsi Modern	Jumlah Laporan Hasil Pengelolaan Operasional dan Sarana di Balai Penyuluhan Bangsa Kencana (Pembangunan Keluarga, Kependudukan, dan Keluarga Berencana)	Promosi Pembangunan Keluarga Berencana (Bangga Kencana)	Kab. Purworejo, Semua Kecamatan, Semua Kelurahan	21,28 % 53,49 %	21,28 % 53,49 %	16 Laporan	16 Laporan	100 %	100 %	780,000,000	770,400,000	DAK Non Fisik-BOKB-KB	Persentase Kebutuhan Ber-KB yang Tidak Terpenuhi (Unmeet Need) Persentase Pemakaian Kontrasepsi Modern (Modern Contraceptive Prevalence Rate/ mCPR)/Proporsi Perempuan Usia Reproduksi (15-49 tahun) yang Memiliki Kebutuhan Keluarga Berencana Terpenuhi menurut Metode Kontrasepsi Modern	21,28 % 53,49 %	785,250,400	
2.14.03.1.08	Pengendalian Program KKBPK	Persentase Kebutuhan Ber-KB yang Tidak Terpenuhi (Unmeet Need) Persentase Pemakaian Kontrasepsi Modern (Modern Contraceptive Prevalence Rate/ mCPR)/Proporsi Perempuan Usia Reproduksi (15-49 tahun) yang Memiliki Kebutuhan Keluarga Berencana Terpenuhi menurut Metode Kontrasepsi Modern	Jumlah Laporan Hasil Pengendalian Program KKBPK	Promosi Pembangunan Keluarga Berencana (Bangga Kencana)	Kab. Purworejo, Semua Kecamatan, Semua Kelurahan	21,28 % 53,49 %	21,28 % 53,49 %	1 Laporan	1 Laporan	100 %	100 %	80,000,000	80,000,000	DAK Non Fisik-BOKB-KB	Persentase Kebutuhan Ber-KB yang Tidak Terpenuhi (Unmeet Need) Persentase Pemakaian Kontrasepsi Modern (Modern Contraceptive Prevalence Rate/ mCPR)/Proporsi Perempuan Usia Reproduksi (15-49 tahun) yang Memiliki Kebutuhan Keluarga Berencana Terpenuhi menurut Metode Kontrasepsi Modern	21,28 % 53,49 %	80,000,000	

**Perubahan Program dan Kegiatan Perangkat Daerah
Kabupaten Purworejo
Tahun 2023**

Unit Organisasi : 1.06.2.14.0.00.03.0000 DINAS SOSIAL, PENGENDALIAN PENDUDUK DAN KELUARGA BERENCANA

Sub Unit Organisasi : 1.06.2.14.0.00.03.0000 DINAS SOSIAL, PENGENDALIAN PENDUDUK DAN KELUARGA BERENCANA

Kode	Urusan/ Bidang Urusan/ Program/ Kegiatan/ Sub Kegiatan	Indikator Kinerja			Rencana Tahun 2023								Catatan Penting	Prakiraan Maju Rencana Tahun 2024				
		Capaian Program	Keluaran Sub Kegiatan	Hasil Kegiatan	Lokasi Output Kegiatan	Target Capaian Kinerja						Pagu Indikatif (Rp.)		Sumber Dana	Target Capaian Kinerja		Kebutuhan Dana/ Pagu Indikatif (Rp.)	
						Program		Keluaran Sub Kegiatan		Hasil Kegiatan					Tolok Ukur	Target		
						Sebelum	Sesudah	Sebelum	Sesudah	Sebelum	Sesudah	Sebelum						Sesudah
2 14 03 2.0 2	Pendayagunaan Tenaga Penyuluh KB/Petugas Lapangan KB (PKB/PLKB)													23,250,600	1,397,250,600			27,500,000
2 14 03 2.0 01	Pembinaan IMP dan Program KBPK di Lini Lapangan oleh PKB/PLKB	Persentase Kebutuhan Ber-KB yang Tidak Terpenuhi (Unmeet Need) Persentase Pemakaian Kontrasepsi Modern (Modern Contraceptive Prevalence Rate/mCPR)/Proporsi Perempuan Usia Reproduksi (15-49 tahun) yang Memiliki Kebutuhan Keluarga Berencana Terpenuhi menurut Metode Kontrasepsi Modern	Jumlah Organisasi yang Mengikuti Pembinaan IMP dan Program Bangga Kencana (Pembangunan Keluarga, Kependudukan, dan Keluarga Berencana) di Lini Lapangan oleh PKB/PLKB	Terlaksananya Pendayagunaan Tenaga Penyuluh KB/ Petugas Lapangan KB(PKB/PLKB)		21,28 % 53,49 %	21,28 % 53,49 %	193 Organisasi	193 Organisasi	100 %	100 %	0	386,000,000	DAK Non Fisik-BOKB-KB	Persentase Kebutuhan Ber-KB yang Tidak Terpenuhi (Unmeet Need) Persentase Pemakaian Kontrasepsi Modern (Modern Contraceptive Prevalence Rate/mCPR)/Proporsi Perempuan Usia Reproduksi (15-49 tahun) yang Memiliki Kebutuhan Keluarga Berencana Terpenuhi menurut Metode Kontrasepsi Modern	21,28 % 53,49 %	0	

**Perubahan Program dan Kegiatan Perangkat Daerah
Kabupaten Purworejo
Tahun 2023**

Unit Organisasi : 1.06.2.14.0.00.03.0000 DINAS SOSIAL, PENGENDALIAN PENDUDUK DAN KELUARGA BERENCANA

Sub Unit Organisasi : 1.06.2.14.0.00.03.0000 DINAS SOSIAL, PENGENDALIAN PENDUDUK DAN KELUARGA BERENCANA

Kode	Urusan/ Bidang Urusan/ Program/ Kegiatan/ Sub Kegiatan	Indikator Kinerja			Rencana Tahun 2023								Catatan Penting	Prakiraan Maju Rencana Tahun 2024				
		Capaian Program	Keluaran Sub Kegiatan	Hasil Kegiatan	Lokasi Output Kegiatan	Target Capaian Kinerja				Pagu Indikatif (Rp.)		Sumber Dana		Target Capaian Kinerja		Kebutuhan Dana/ Pagu Indikatif (Rp.)		
						Program		Keluaran Sub Kegiatan		Hasil Kegiatan				Sebelum	Sesudah		Tolok Ukur	Target
						Sebelum	Sesudah	Sebelum	Sesudah	Sebelum	Sesudah							
2.14.03.2.03	Penguatan Pelaksanaan Penyuluhan, Penggerakan, Pelayanan dan Pengembangan Program KKBPK untuk Petugas Keluarga Berencana/ Penyuluh Lapangan Keluarga Berencana (PKB/PLKB)	Persentase Kebutuhan Ber-KB yang Tidak Terpenuhi (Unmeet Need) Persentase Pemakaian Kontrasepsi Modern (Modern Contraceptive Prevalence Rate/ mCPR)/Proporsi Perempuan Usia Reproduksi (15-49 tahun) yang Memiliki Kebutuhan Keluarga Berencana Terpenuhi menurut Metode Kontrasepsi Modern	Jumlah Laporan Hasil Penguatan Pelaksanaan Penyuluhan, Penggerakan, Pelayanan dan Pengembangan Program Bangga Kencana (Pembangunan Keluarga, Kependudukan, dan Keluarga Berencana) untuk Petugas Keluarga Berencana/ Penyuluh Lapangan Keluarga Berencana (PKB/PLKB)	Terlaksananya Pendayagunaan Tenaga Penyuluh KB/ Petugas Lapangan KB(PKB/PLKB)	Kab. Purworejo, Semua Kecamatan, Semua Kelurahan	21,28 % 53,49 %	21,28 % 53,49 %	1 Laporan	1 Laporan	100 %	100 %	23,250,600	23,250,600	Dana Transfer Umum-Dana Alokasi Umum	Persentase Kebutuhan Ber-KB yang Tidak Terpenuhi (Unmeet Need) Persentase Pemakaian Kontrasepsi Modern (Modern Contraceptive Prevalence Rate/ mCPR)/Proporsi Perempuan Usia Reproduksi (15-49 tahun) yang Memiliki Kebutuhan Keluarga Berencana Terpenuhi menurut Metode Kontrasepsi Modern	21,28 % 53,49 %	27,500,000	
2.14.03.2.04	Penggerakan Kader Institusi Masyarakat Pedesaan (IMP)	Persentase Kebutuhan Ber-KB yang Tidak Terpenuhi (Unmeet Need) Persentase Pemakaian Kontrasepsi Modern (Modern Contraceptive Prevalence Rate/ mCPR)/Proporsi Perempuan Usia Reproduksi (15-49 tahun) yang Memiliki Kebutuhan Keluarga Berencana Terpenuhi menurut Metode Kontrasepsi Modern	Jumlah Kader yang Mengikuti Penggerakan Kader Institusi Masyarakat Pedesaan (IMP)	Terlaksananya Pendayagunaan Tenaga Penyuluh KB/ Petugas Lapangan KB(PKB/PLKB)	Kab. Purworejo, Semua Kecamatan, Semua Kelurahan	21,28 % 53,49 %	21,28 % 53,49 %	494 Orang	494 Orang	100 %	100 %	0	988,000,000	DAK Non Fisik-BOKB-KB	Persentase Kebutuhan Ber-KB yang Tidak Terpenuhi (Unmeet Need) Persentase Pemakaian Kontrasepsi Modern (Modern Contraceptive Prevalence Rate/ mCPR)/Proporsi Perempuan Usia Reproduksi (15-49 tahun) yang Memiliki Kebutuhan Keluarga Berencana Terpenuhi menurut Metode Kontrasepsi Modern	21,28 % 53,49 %	0	

**Perubahan Program dan Kegiatan Perangkat Daerah
Kabupaten Purworejo
Tahun 2023**

Unit Organisasi : 1.06.2.14.0.00.03.0000 DINAS SOSIAL, PENGENDALIAN PENDUDUK DAN KELUARGA BERENCANA

Sub Unit Organisasi : 1.06.2.14.0.00.03.0000 DINAS SOSIAL, PENGENDALIAN PENDUDUK DAN KELUARGA BERENCANA

Kode	Urusan/ Bidang Urusan/ Program/ Kegiatan/ Sub Kegiatan	Indikator Kinerja			Rencana Tahun 2023								Catatan Penting	Prakiraan Maju Rencana Tahun 2024				
		Capaian Program	Keluaran Sub Kegiatan	Hasil Kegiatan	Lokasi Output Kegiatan	Target Capaian Kinerja				Pagu Indikatif (Rp.)		Sumber Dana		Target Capaian Kinerja		Kebutuhan Dana/ Pagu Indikatif (Rp.)		
						Program		Keluaran Sub Kegiatan		Hasil Kegiatan				Sebelum	Sesudah		Tolok Ukur	Target
						Sebelum	Sesudah	Sebelum	Sesudah	Sebelum	Sesudah							
2 14 03 2.0 3		Pengendalian dan Pendistribusian Kebutuhan Alat dan Obat Kontrasepsi serta Pelaksanaan Pelayanan KB di Daerah Kabupaten/Kota								4,657,734,068	4,589,226,468				4,692,630,000			
2 14 03 2.0 3 01	Pengendalian Pendistribusian Alat dan Obat Kontrasepsi dan Sarana Penunjang Pelayanan KB ke Fasilitas Kesehatan Termasuk Jaringan dan Jejaringnya	Persentase Kebutuhan Ber-KB yang Tidak Terpenuhi (Unmeet Need) Persentase Pemakaian Kontrasepsi Modern (Modern Contraceptive Prevalence Rate/ mCPR)/Proporsi Perempuan Usia Reproduksi (15-49 tahun) yang Memiliki Kebutuhan Keluarga Berencana Terpenuhi menurut Metode Kontrasepsi Modern	Jumlah Laporan Pengendalian Pendistribusian Alat dan Obat Kontrasepsi dan Sarana Penunjang Pelayanan KB ke Fasilitas Kesehatan Termasuk Jaringan dan Jejaringnya	Tersedianya Fasilitas Kesehatan (Faskes) yang Siap Melayani KB MKJP	Kab. Purworejo, Semua Kecamatan, Semua Kelurahan	21,28 % 53,49 %	21,28 % 53,49 %	48 Laporan	48 Laporan	100 %	100 %	47,700,000	47,700,000	DAK Non Fisik-BOKB-KB	Persentase Kebutuhan Ber-KB yang Tidak Terpenuhi (Unmeet Need) Persentase Pemakaian Kontrasepsi Modern (Modern Contraceptive Prevalence Rate/ mCPR)/Proporsi Perempuan Usia Reproduksi (15-49 tahun) yang Memiliki Kebutuhan Keluarga Berencana Terpenuhi menurut Metode Kontrasepsi Modern	21,28 % 53,49 %	143,000,000	

**Perubahan Program dan Kegiatan Perangkat Daerah
Kabupaten Purworejo
Tahun 2023**

Unit Organisasi : 1.06.2.14.0.00.03.0000 DINAS SOSIAL, PENGENDALIAN PENDUDUK DAN KELUARGA BERENCANA

Sub Unit Organisasi : 1.06.2.14.0.00.03.0000 DINAS SOSIAL, PENGENDALIAN PENDUDUK DAN KELUARGA BERENCANA

Kode	Urusan/ Bidang Urusan/ Program/ Kegiatan/ Sub Kegiatan	Indikator Kinerja			Rencana Tahun 2023								Catatan Penting	Prakiraan Maju Rencana Tahun 2024				
		Capaian Program	Keluaran Sub Kegiatan	Hasil Kegiatan	Lokasi Output Kegiatan	Target Capaian Kinerja				Pagu Indikatif (Rp.)		Sumber Dana		Target Capaian Kinerja		Kebutuhan Dana/ Pagu Indikatif (Rp.)		
						Program		Keluaran Sub Kegiatan		Hasil Kegiatan				Sebelum	Sesudah		Tolok Ukur	Target
						Sebelum	Sesudah	Sebelum	Sesudah	Sebelum	Sesudah							
2.14.03.2.03.03	Peningkatan Kesertaan Penggunaan Metode Kontrasepsi Jangka Panjang (MKJP)	Persentase Kebutuhan Ber-KB yang Tidak Terpenuhi (Unmeet Need) Persentase Pemakaian Kontrasepsi Modern (Modern Contraceptive Prevalence Rate/ mCPR)/Proporsi Perempuan Usia Reproduksi (15-49 tahun) yang Memiliki Kebutuhan Keluarga Berencana Terpenuhi menurut Metode Kontrasepsi Modern	Jumlah Orang yang Mengikuti Kesertaan Penggunaan Metode Kontrasepsi Jangka Panjang (MKJP)	Tersedianya Fasilitas Kesehatan (Faskes) yang Siap Melayani KB MKJP	Kab. Purworejo, Semua Kecamatan, Semua Kelurahan	21,28 % 53,49 %	21,28 % 53,49 %	5059 Orang	5059 Orang	100 %	100 %	1,493,441,068	1,488,533,468	DAK Non Fisik-BOKB-KB	Persentase Kebutuhan Ber-KB yang Tidak Terpenuhi (Unmeet Need) Persentase Pemakaian Kontrasepsi Modern (Modern Contraceptive Prevalence Rate/ mCPR)/Proporsi Perempuan Usia Reproduksi (15-49 tahun) yang Memiliki Kebutuhan Keluarga Berencana Terpenuhi menurut Metode Kontrasepsi Modern	21,28 % 53,49 %	1,501,500,000	
2.14.03.2.03.06	Penyediaan Sarana Penunjang Pelayanan KB	Persentase Kebutuhan Ber-KB yang Tidak Terpenuhi (Unmeet Need) Persentase Pemakaian Kontrasepsi Modern (Modern Contraceptive Prevalence Rate/ mCPR)/Proporsi Perempuan Usia Reproduksi (15-49 tahun) yang Memiliki Kebutuhan Keluarga Berencana Terpenuhi menurut Metode Kontrasepsi Modern	Jumlah Unit Sarana Penunjang Pelayanan KB	Tersedianya Fasilitas Kesehatan (Faskes) yang Siap Melayani KB MKJP		21,28 % 53,49 %	21,28 % 53,49 %	39 Unit	39 Unit	100 %	100 %	3,023,430,000	3,023,430,000	Dana Transfer Khusus-Dana Alokasi Khusus Fisik	Persentase Kebutuhan Ber-KB yang Tidak Terpenuhi (Unmeet Need) Persentase Pemakaian Kontrasepsi Modern (Modern Contraceptive Prevalence Rate/ mCPR)/Proporsi Perempuan Usia Reproduksi (15-49 tahun) yang Memiliki Kebutuhan Keluarga Berencana Terpenuhi menurut Metode Kontrasepsi Modern	21,28 % 53,49 %	3,023,430,000	

**Perubahan Program dan Kegiatan Perangkat Daerah
Kabupaten Purworejo
Tahun 2023**

Unit Organisasi : 1.06.2.14.0.00.03.0000 DINAS SOSIAL, PENGENDALIAN PENDUDUK DAN KELUARGA BERENCANA

Sub Unit Organisasi : 1.06.2.14.0.00.03.0000 DINAS SOSIAL, PENGENDALIAN PENDUDUK DAN KELUARGA BERENCANA

Kode	Urusan/ Bidang Urusan/ Program/ Kegiatan/ Sub Kegiatan	Indikator Kinerja			Rencana Tahun 2023								Catatan Penting	Prakiraan Maju Rencana Tahun 2024				
		Capaian Program	Keluaran Sub Kegiatan	Hasil Kegiatan	Lokasi Output Kegiatan	Target Capaian Kinerja				Pagu Indikatif (Rp.)		Sumber Dana		Target Capaian Kinerja		Kebutuhan Dana/ Pagu Indikatif (Rp.)		
						Program		Keluaran Sub Kegiatan		Hasil Kegiatan				Sebelum	Sesudah		Tolok Ukur	Target
						Sebelum	Sesudah	Sebelum	Sesudah	Sebelum	Sesudah							
2.14.03.2.03.08	Pembinaan Pelayanan Keluarga Berencana dan Kesehatan Reproduksi di Fasilitas Kesehatan Termasuk Jaringan dan Jejaringnya	Persentase Kebutuhan Ber-KB yang Tidak Terpenuhi (Unmeet Need) Persentase Pemakaian Kontrasepsi Modern (Modern Contraceptive Prevalence Rate/ mCPR)/Proporsi Perempuan Usia Reproduksi (15-49 tahun) yang Memiliki Kebutuhan Keluarga Berencana Terpenuhi menurut Metode Kontrasepsi Modern	Jumlah Laporan Hasil Pembinaan Pelayanan Keluarga Berencana dan Kesehatan Reproduksi di Fasilitas Kesehatan Termasuk Jaringan dan Jejaringnya	Tersedianya Fasilitas Kesehatan (Faskes) yang Siap Melayani KB MKJP	Kab. Purworejo, Semua Kecamatan, Semua Kelurahan	21,28 % 53,49 %	21,28 % 53,49 %	27 Laporan	27 Laporan	100 %	100 %	90,300,000	26,700,000	DAK Non Fisik-BOKB-KB	Persentase Kebutuhan Ber-KB yang Tidak Terpenuhi (Unmeet Need) Persentase Pemakaian Kontrasepsi Modern (Modern Contraceptive Prevalence Rate/ mCPR)/Proporsi Perempuan Usia Reproduksi (15-49 tahun) yang Memiliki Kebutuhan Keluarga Berencana Terpenuhi menurut Metode Kontrasepsi Modern	21,28 % 53,49 %	19,200,000	
2.14.03.2.03.13	Peningkatan Kesertaan KB Pria	Persentase Kebutuhan Ber-KB yang Tidak Terpenuhi (Unmeet Need) Persentase Pemakaian Kontrasepsi Modern (Modern Contraceptive Prevalence Rate/ mCPR)/Proporsi Perempuan Usia Reproduksi (15-49 tahun) yang Memiliki Kebutuhan Keluarga Berencana Terpenuhi menurut Metode Kontrasepsi Modern	Jumlah Akseptor yang Mendapat Peningkatan Kesetaraan KB Pria	Tersedianya Fasilitas Kesehatan (Faskes) yang Siap Melayani KB MKJP	Kab. Purworejo, Semua Kecamatan, Semua Kelurahan	21,28 % 53,49 %	21,28 % 53,49 %	32 Orang	32 Orang	100 %	100 %	2,863,000	2,863,000	Dana Transfer Umum-Dana Alokasi Umum	Persentase Kebutuhan Ber-KB yang Tidak Terpenuhi (Unmeet Need) Persentase Pemakaian Kontrasepsi Modern (Modern Contraceptive Prevalence Rate/ mCPR)/Proporsi Perempuan Usia Reproduksi (15-49 tahun) yang Memiliki Kebutuhan Keluarga Berencana Terpenuhi menurut Metode Kontrasepsi Modern	21,28 % 53,49 %	5,500,000	

**Perubahan Program dan Kegiatan Perangkat Daerah
Kabupaten Purworejo
Tahun 2023**

Unit Organisasi : 1.06.2.14.0.00.03.0000 DINAS SOSIAL, PENGENDALIAN PENDUDUK DAN KELUARGA BERENCANA

Sub Unit Organisasi : 1.06.2.14.0.00.03.0000 DINAS SOSIAL, PENGENDALIAN PENDUDUK DAN KELUARGA BERENCANA

Kode	Urusan/ Bidang Urusan/ Program/ Kegiatan/ Sub Kegiatan	Indikator Kinerja			Rencana Tahun 2023								Catatan Penting	Prakiraan Maju Rencana Tahun 2024				
		Capaian Program	Keluaran Sub Kegiatan	Hasil Kegiatan	Lokasi Output Kegiatan	Target Capaian Kinerja				Pagu Indikatif (Rp.)		Sumber Dana		Target Capaian Kinerja		Kebutuhan Dana/ Pagu Indikatif (Rp.)		
						Program		Keluaran Sub Kegiatan		Hasil Kegiatan				Sebelum	Sesudah		Tolok Ukur	Target
						Sebelum	Sesudah	Sebelum	Sesudah	Sebelum	Sesudah							
2 14 03 2.0 4		Pemberdayaan dan Peningkatan Peran Serta Organisasi Kemasyarakatan Tingkat Daerah Kabupaten/Kota dalam Pelaksanaan Pelayanan dan Pembinaan Kesertaan Ber-KB								644,500,000	644,500,000				869,149,600			
2 14 03 2.0 4 02	Integrasi Pembangunan Lintas Sektor di Kampung KB	Persentase Kebutuhan Ber-KB yang Tidak Terpenuhi (Unmeet Need) Persentase Pemakaian Kontrasepsi Modern (Modern Contraceptive Prevalence Rate/Proporsi Perempuan Usia Reproduksi (15-49 tahun) yang Memiliki Kebutuhan Keluarga Berencana Terpenuhi menurut Metode Kontrasepsi Modern	Jumlah Dokumen Hasil Integrasi Pembangunan Lintas Sektor di Kampung KB	Terlaksananya Kampung KB yang melakukan pembinaan		21,28 % 53,49 %	21,28 % 53,49 %	1 Dokumen	1 Dokumen	41 Kampung KB	41 Kampung KB	0	9,000,000	DAK Non Fisik-BOKB-KB	Persentase Kebutuhan Ber-KB yang Tidak Terpenuhi (Unmeet Need) Persentase Pemakaian Kontrasepsi Modern (Modern Contraceptive Prevalence Rate/Proporsi Perempuan Usia Reproduksi (15-49 tahun) yang Memiliki Kebutuhan Keluarga Berencana Terpenuhi menurut Metode Kontrasepsi Modern	21,28 % 53,49 %	0	

**Perubahan Program dan Kegiatan Perangkat Daerah
Kabupaten Purworejo
Tahun 2023**

Unit Organisasi : 1.06.2.14.0.00.03.0000 DINAS SOSIAL, PENGENDALIAN PENDUDUK DAN KELUARGA BERENCANA

Sub Unit Organisasi : 1.06.2.14.0.00.03.0000 DINAS SOSIAL, PENGENDALIAN PENDUDUK DAN KELUARGA BERENCANA

Kode	Urusan/ Bidang Urusan/ Program/ Kegiatan/ Sub Kegiatan	Indikator Kinerja			Rencana Tahun 2023								Catatan Penting	Prakiraan Maju Rencana Tahun 2024				
		Capaian Program	Keluaran Sub Kegiatan	Hasil Kegiatan	Lokasi Output Kegiatan	Target Capaian Kinerja				Pagu Indikatif (Rp.)		Sumber Dana		Target Capaian Kinerja		Kebutuhan Dana/ Pagu Indikatif (Rp.)		
						Program		Keluaran Sub Kegiatan		Hasil Kegiatan				Sebelum	Sesudah		Tolok Ukur	Target
						Sebelum	Sesudah	Sebelum	Sesudah	Sebelum	Sesudah							
2 14 03 2.0 03 4	Pelaksanaan dan Pengelolaan Program KBPK di Kampung KB	Persentase Kebutuhan Ber-KB yang Tidak Terpenuhi (Unmeet Need) Persentase Pemakaian Kontrasepsi Modern (Modern Contraceptive Prevalence Rate/ mCPR)/Proporsi Perempuan Usia Reproduksi (15-49 tahun) yang Memiliki Kebutuhan Keluarga Berencana Terpenuhi menurut Metode Kontrasepsi Modern	Jumlah Kampung KB yang Mengikuti Pelaksanaan dan Pengelolaan Program Bangga Kencana (Pembangunan Keluarga, Kependudukan, dan Keluarga Berencana) di Kampung KB	Terlaksananya Kampung KB yang melakukan pembinaan	Kab. Purworejo, Semua Kecamatan, Semua Kelurahan	21,28 % 53,49 %	21,28 % 53,49 %	41 Kampung	41 Kampung	41 Kampung KB	41 Kampung KB	644,500,000	635,500,000	DAK Non Fisik-BOKB-KB	Persentase Kebutuhan Ber-KB yang Tidak Terpenuhi (Unmeet Need) Persentase Pemakaian Kontrasepsi Modern (Modern Contraceptive Prevalence Rate/ mCPR)/Proporsi Perempuan Usia Reproduksi (15-49 tahun) yang Memiliki Kebutuhan Keluarga Berencana Terpenuhi menurut Metode Kontrasepsi Modern	21,28 % 53,49 %	869,149,600	
2 14 04	PROGRAM PEMBERDAYAAN DAN PENINGKATAN KELUARGA SEJAHTERA (KS)											4,161,731,578	4,180,581,578		3,765,837,880			
2 14 04 2.0 1	Pelaksanaan Pembangunan Keluarga Melalui Pembinaan Ketahanan dan Kesejahteraan Keluarga											4,111,110,935	4,120,710,935		3,659,513,640			
2 14 04 2.0 1 02	Pengadaan Sarana Kelompok Kegiatan Ketahanan dan Kesejahteraan Keluarga (BKB, BKR, BKL, PPPKS, PIK-R dan Pemberdayaan Ekonomi Keluarga/UPPKS)	Persentase Keluarga yang Mendapat Layanan Tribina Persentase PUS Peserta KB Anggota Usaha Peningkatan Pendapatan Keluarga Sejahtera (UPPKS) yang Ber-KB	Jumlah Unit Sarana Kelompok Kegiatan Ketahanan dan Kesejahteraan Keluarga (BKB, BKR, BKL, PPPKS, PIK-R dan Pemberdayaan Ekonomi Keluarga/UPPKS)	Terlaksananya Pembangunan Kelompok Kegiatan Ketahanan dan Kesejahteraan Keluarga (BKB, BKR, BKL, PPPKS, PIK-R dan Pemberdayaan Ekonomi Keluarga/UPPKS)	Kab. Purworejo, Semua Kecamatan, Semua Kelurahan	63.55 % 84,30 %	63.55 % 84,30 %	20 Unit	20 Unit	20 kelompok	20 kelompok	360,000,000	360,000,000	Dana Transfer Khusus-Dana Alokasi Khusus Non Fisik	Persentase Keluarga yang Mendapat Layanan Tribina Persentase PUS Peserta KB Anggota Usaha Peningkatan Pendapatan Keluarga Sejahtera (UPPKS) yang Ber-KB	63.55 % 84,30 %	363,000,000	

**Perubahan Program dan Kegiatan Perangkat Daerah
Kabupaten Purworejo
Tahun 2023**

Unit Organisasi : 1.06.2.14.0.00.03.0000 DINAS SOSIAL, PENGENDALIAN PENDUDUK DAN KELUARGA BERENCANA

Sub Unit Organisasi : 1.06.2.14.0.00.03.0000 DINAS SOSIAL, PENGENDALIAN PENDUDUK DAN KELUARGA BERENCANA

Kode	Urusan/ Bidang Urusan/ Program/ Kegiatan/ Sub Kegiatan	Indikator Kinerja			Rencana Tahun 2023								Catatan Penting	Prakiraan Maju Rencana Tahun 2024							
		Capaian Program	Keluaran Sub Kegiatan	Hasil Kegiatan	Lokasi Output Kegiatan	Target Capaian Kinerja				Pagu Indikatif (Rp.)		Sumber Dana		Target Capaian Kinerja		Kebutuhan Dana/ Pagu Indikatif (Rp.)					
						Program		Keluaran Sub Kegiatan		Hasil Kegiatan				Sebelum	Sesudah		Tolok Ukur	Target			
						Sebelum	Sesudah	Sebelum	Sesudah	Sebelum	Sesudah										
2	14	04	2.0 1	05	Penyediaan Biaya Operasional bagi Pengelola dan Pelaksana (Kader) Ketahanan dan Kesejahteraan Keluarga (BKB, BKR, BKL, PPPKS, PIK-R dan Pemberdayaan Ekonomi Keluarga/UPPKS)	Persentase Keluarga yang Mendapat Layanan Tribina Persentase PUS Peserta KB Anggota Usaha Peningkatan Pendapatan Keluarga Sejahtera (UPPKS) yang Ber-KB	Jumlah Kader Pengelola dan Pelaksana (Kader) Ketahanan dan Kesejahteraan Keluarga (BKB, BKR, BKL, PPPKS, PIK-R dan Pemberdayaan Ekonomi Keluarga/UPPKS)	Terlaksananya Pembangunan Kelompok Kegiatan Ketahanan dan Kesejahteraan Keluarga (BKB, BKR, BKL, PPPKS, PIK-R dan Pemberdayaan Ekonomi Keluarga/UPPKS)	Kab. Purworejo, Semua Kecamatan, Semua Kelurahan	63.55 % 84,30 %	63.55 % 84,30 %	7661 Orang	7661 Orang	20 kelompok	20 kelompok	3,735,900,000	3,745,500,000	DAK Non Fisik-BOKB-KB	Persentase Keluarga yang Mendapat Layanan Tribina Persentase PUS Peserta KB Anggota Usaha Peningkatan Pendapatan Keluarga Sejahtera (UPPKS) yang Ber-KB	63.55 % 84,30 %	3,259,100,000
2	14	04	2.0 1	06	Penyediaan Biaya Operasional bagi Kelompok Kegiatan Ketahanan dan Kesejahteraan Keluarga (BKB, BKR, BKL, PPPKS, PIK-R dan Pemberdayaan Ekonomi Keluarga/UPPKS)	Persentase Keluarga yang Mendapat Layanan Tribina Persentase PUS Peserta KB Anggota Usaha Peningkatan Pendapatan Keluarga Sejahtera (UPPKS) yang Ber-KB	Jumlah Kelompok Kegiatan Ketahanan dan Kesejahteraan Keluarga (BKB, BKR, BKL, PPPKS, PIK-R dan Pemberdayaan Ekonomi Keluarga/UPPKS)	Terlaksananya Pembangunan Kelompok Kegiatan Ketahanan dan Kesejahteraan Keluarga (BKB, BKR, BKL, PPPKS, PIK-R dan Pemberdayaan Ekonomi Keluarga/UPPKS)	Kab. Purworejo, Semua Kecamatan, Semua Kelurahan	63.55 % 84,30 %	63.55 % 84,30 %	1 Kelompok	0 Kelompok	20 kelompok	20 kelompok	0	0	DAK Non Fisik-BOKB-KB DAK Non Fisik-BOKB-KB	Persentase Keluarga yang Mendapat Layanan Tribina Persentase PUS Peserta KB Anggota Usaha Peningkatan Pendapatan Keluarga Sejahtera (UPPKS) yang Ber-KB	63.55 % 84,30 %	0
2	14	04	2.0 1	07	Promosi dan Sosialisasi Kelompok Kegiatan Ketahanan dan Kesejahteraan Keluarga (BKB, BKR, BKL, PPPKS, PIK-R dan Pemberdayaan Ekonomi Keluarga/UPPKS)	Persentase Keluarga yang Mendapat Layanan Tribina Persentase PUS Peserta KB Anggota Usaha Peningkatan Pendapatan Keluarga Sejahtera (UPPKS) yang Ber-KB	Jumlah Laporan Hasil Promosi dan Sosialisasi Kelompok Kegiatan Ketahanan dan Kesejahteraan Keluarga (BKB, BKR, BKL, PPPKS, PIK-R dan Pemberdayaan Ekonomi Keluarga/UPPKS)	Terlaksananya Pembangunan Kelompok Kegiatan Ketahanan dan Kesejahteraan Keluarga (BKB, BKR, BKL, PPPKS, PIK-R dan Pemberdayaan Ekonomi Keluarga/UPPKS)	Kab. Purworejo, Semua Kecamatan, Semua Kelurahan	63.55 % 84,30 %	63.55 % 84,30 %	16 Laporan	16 Laporan	20 kelompok	20 kelompok	15,210,935	15,210,935	Dana Transfer Umum-Dana Alokasi Umum	Persentase Keluarga yang Mendapat Layanan Tribina Persentase PUS Peserta KB Anggota Usaha Peningkatan Pendapatan Keluarga Sejahtera (UPPKS) yang Ber-KB	63.55 % 84,30 %	37,413,640
2	14	04	2.0 1		Pelaksanaan Pembangunan Keluarga melalui Pembinaan Ketahanan dan Kesejahteraan Keluarga										0	0				0	

**Perubahan Program dan Kegiatan Perangkat Daerah
Kabupaten Purworejo
Tahun 2023**

Unit Organisasi : 1.06.2.14.0.00.03.0000 DINAS SOSIAL, PENGENDALIAN PENDUDUK DAN KELUARGA BERENCANA

Sub Unit Organisasi : 1.06.2.14.0.00.03.0000 DINAS SOSIAL, PENGENDALIAN PENDUDUK DAN KELUARGA BERENCANA

Kode	Urusan/ Bidang Urusan/ Program/ Kegiatan/ Sub Kegiatan	Indikator Kinerja			Rencana Tahun 2023								Catatan Penting	Prakiraan Maju Rencana Tahun 2024				
		Capaian Program	Keluaran Sub Kegiatan	Hasil Kegiatan	Lokasi Output Kegiatan	Target Capaian Kinerja				Pagu Indikatif (Rp.)		Sumber Dana		Target Capaian Kinerja		Kebutuhan Dana/ Pagu Indikatif (Rp.)		
						Program		Keluaran Sub Kegiatan		Hasil Kegiatan				Sebelum	Sesudah		Tolok Ukur	Target
						Sebelum	Sesudah	Sebelum	Sesudah	Sebelum	Sesudah							
2.14.04.1.08	Promosi dan Sosialisasi Kelompok Kegiatan Ketahanan dan Kesejahteraan Keluarga (Menjadi Orang Tua Hebat, Generasi Berencana, Kelanjutan serta Pengelolaan Keuangan Keluarga)	Persentase Keluarga yang Mendapat Layanan Tribina Persentase PUS Peserta KB Anggota Usaha Peningkatan Pendapatan Keluarga Sejahtera (UPPKS) yang Ber-KB	Pelaksanaan promosi dan sosialisasi kelompok kegiatan ketahanan dan kesejahteraan keluarga (menjadi orang tua hebat, generasi berencana, kelanjutan, serta keuangan keluarga	Terlaksananya Pembangunan Kelompok Kegiatan Ketahanan dan Kesejahteraan Keluarga (BKB, BKR, BKL, PPKS, PIK-R dan Pemberdayaan Ekonomi Keluarga/UPPKS)	Kab. Purworejo, Semua Kecamatan, Semua Kelurahan	63,55 % 84,30 %	63,55 % 84,30 %	4 Kategori	0 Kategori	20 kelompok	20 kelompok	0	0	Dana Transfer Umum-Dana Alokasi Umum	Persentase Keluarga yang Mendapat Layanan Tribina Persentase PUS Peserta KB Anggota Usaha Peningkatan Pendapatan Keluarga Sejahtera (UPPKS) yang Ber-KB	63,55 % 84,30 %	94,380,000	
2.14.04.2.02	Pelaksanaan dan Peningkatan Peran Serta Organisasi Masyarakat Tingkat Daerah Kabupaten/ Kota dalam Pembangunan Keluarga Melalui Pembinaan Ketahanan dan Kesejahteraan Keluarga											0	0	0				
2.14.04.2.01	Penguatan Kebijakan Daerah dalam Rangka Pemberdayaan dan Peningkatan Peran Serta Organisasi Masyarakat dan Mitra Kerja Lainnya dalam Pembinaan Ketahanan dan Kesejahteraan Keluarga (BKB, BKR, BKL, PPPKS, PIK-R dan Pemberdayaan Ekonomi Keluarga/UPPKS)	Persentase Keluarga yang Mendapat Layanan Tribina Persentase PUS Peserta KB Anggota Usaha Peningkatan Pendapatan Keluarga Sejahtera (UPPKS) yang Ber-KB	Kebijakan Daerah dalam Rangka Pemberdayaan dan Peningkatan Peran Serta Organisasi Masyarakat dan Mitra Kerja Lainnya Dalam Pembinaan Ketahanan dan Kesejahteraan Keluarga (BKB, BKR, BKL, PPKS, PIK-R dan Pemberdayaan Ekonomi Keluarga/UPPKS)	Terpenuhinya Kepesertaan ber KB bagi Anggota UPPKS dalam Rangka Peningkatan Kesejahteraan Keluarga	Kab. Purworejo, Semua Kecamatan, Semua Kelurahan	63,55 % 84,30 %	63,55 % 84,30 %	3 Mitra / Ormas	0 Mitra / Ormas	3 mitra / ormas	3 mitra / ormas	0	0	Dana Transfer Umum-Dana Alokasi Umum	Persentase Keluarga yang Mendapat Layanan Tribina Persentase PUS Peserta KB Anggota Usaha Peningkatan Pendapatan Keluarga Sejahtera (UPPKS) yang Ber-KB	63,55 % 84,30 %	0	
2.14.04.2.02	Pelaksanaan dan Peningkatan Peran Serta Organisasi Masyarakat Tingkat Daerah Kabupaten/ Kota dalam Pembangunan Keluarga Melalui Pembinaan Ketahanan dan Kesejahteraan Keluarga											50,620,643	59,870,643	106,324,240				

**Perubahan Program dan Kegiatan Perangkat Daerah
Kabupaten Purworejo
Tahun 2023**

Unit Organisasi : 1.06.2.14.0.00.03.0000 DINAS SOSIAL, PENGENDALIAN PENDUDUK DAN KELUARGA BERENCANA

Sub Unit Organisasi : 1.06.2.14.0.00.03.0000 DINAS SOSIAL, PENGENDALIAN PENDUDUK DAN KELUARGA BERENCANA

Kode	Urusan/ Bidang Urusan/ Program/ Kegiatan/ Sub Kegiatan	Indikator Kinerja			Rencana Tahun 2023								Catatan Penting	Prakiraan Maju Rencana Tahun 2024				
		Capaian Program	Keluaran Sub Kegiatan	Hasil Kegiatan	Lokasi Output Kegiatan	Target Capaian Kinerja				Pagu Indikatif (Rp.)		Sumber Dana		Target Capaian Kinerja		Kebutuhan Dana/ Pagu Indikatif (Rp.)		
						Program		Keluaran Sub Kegiatan		Hasil Kegiatan				Sebelum	Sesudah		Tolok Ukur	Target
						Sebelum	Sesudah	Sebelum	Sesudah	Sebelum	Sesudah							
2 14 04 2 03	Pelaksanaan Peningkatan Kapasitas Mitra dan Organisasi Kemasyarakatan dalam Pengelolaan Program Ketahanan dan Kesejahteraan Keluarga (BKB, BKR, BKL, PPPKS, PIK-R dan Pemberdayaan Ekonomi Keluarga/UPPKS)	Persentase Keluarga yang Mendapat Layanan Tribina Persentase PUS Peserta KB Anggota Usaha Peningkatan Pendapatan Keluarga Sejahtera (UPPKS) yang Ber-KB	Jumlah Organisasi yang Mengikuti Peningkatan Kapasitas Mitra dan Organisasi Kemasyarakatan dalam Pengelolaan Program Ketahanan dan Kesejahteraan Keluarga (BKB, BKR, BKL, PPPKS, PIK-R dan Pemberdayaan Ekonomi Keluarga/UPPKS)	Terpenuhinya Kepesertaan ber KB bagi Anggota UPPKS dalam Rangka Peningkatan Kesejahteraan Keluarga	Kab. Purworejo, Semua Kecamatan, Semua Kelurahan	63.55 %	63.55 %	3 Organisasi	3 Organisasi	3 organisasi	3 organisasi	50,620,643	59,870,643	Dana Transfer Umum-Dana Alokasi Umum	Persentase Keluarga yang Mendapat Layanan Tribina Persentase PUS Peserta KB Anggota Usaha Peningkatan Pendapatan Keluarga Sejahtera (UPPKS) yang Ber-KB	63.55 % 84,30 %	106,324,240	
TOTAL												25,449,144,882	21,283,415,663		20,000,684,924			

**Perubahan Program dan Kegiatan Perangkat Daerah
Kabupaten Purworejo
Tahun 2023**

Unit Organisasi : 2.08.2.13.0.00.04.0000 DINAS PEMBERDAYAAN PEREMPUAN DAN PERLINDUNGAN ANAK SERTA PEMBERDAYAAN MASYARAKAT DAN DESA

Sub Unit Organisasi : 2.08.2.13.0.00.04.0000 DINAS PEMBERDAYAAN PEREMPUAN DAN PERLINDUNGAN ANAK SERTA PEMBERDAYAAN MASYARAKAT DAN DESA

Kode	Urusan/ Bidang Urusan/ Program/ Kegiatan/ Sub Kegiatan	Indikator Kinerja			Rencana Tahun 2023								Catatan Penting	Prakiraan Maju Rencana Tahun 2024							
		Capaian Program	Keluaran Sub Kegiatan	Hasil Kegiatan	Lokasi Output Kegiatan	Target Capaian Kinerja				Pagu Indikatif (Rp.)		Sumber Dana		Target Capaian Kinerja		Kebutuhan Dana/ Pagu Indikatif (Rp.)					
						Program		Keluaran Sub Kegiatan		Hasil Kegiatan				Sebelum	Sesudah		Tolok Ukur	Target			
						Sebelum	Sesudah	Sebelum	Sesudah	Sebelum	Sesudah										
2		URUSAN PEMERINTAHAN WAJIB YANG TIDAK BERKAITAN DENGAN PELAYANAN DASAR																			
2	08	URUSAN PEMERINTAHAN BIDANG PEMBERDAYAAN PEREMPUAN DAN PERLINDUNGAN ANAK											618,683,968	809,035,664		930,205,204					
2	08	02	PROGRAM PENGARUSUTAMAAN GENDER DAN PEMBERDAYAAN PEREMPUAN											402,170,268	397,974,268		442,735,200				
2	08	02	2.0 1	Pelebagaan Pengarusutamaan Gender (PUG) pada Lembaga Pemerintah Kewenangan Kabupaten/Kota											28,170,268	23,974,268		31,787,700			
2	08	02	2.0 1	02	Koordinasi dan Sinkronisasi Pelaksanaan PUG Kewenangan Kabupaten/Kota	Persentase Perangkat Daerah yang Melaksanakan Program dan Kegiatan Responsif Gender	Jumlah Dokumen Hasil Koordinasi dan Sinkronisasi Pelaksanaan Pengarustamaan Gender (PUG) Kewenangan Kabupaten/Kota	Terfasilitasinya PUG melalui Pokja PUG, focal point dalam penyusunan program kerja PUG dan focal point	Kab. Purworejo, Semua Kecamatan, Semua Kelurahan	41.46 %	41.46 %	1 Dokumen	1 Dokumen	41 Perangkat Daerah	41 Perangkat Daerah	28,170,268	23,974,268	Dana Transfer Umum-Dana Alokasi Umum	Persentase Perangkat Daerah yang Melaksanakan Program dan Kegiatan Responsif Gender	41.46 %	31,787,700
2	08	02	2.0 3	Penguatan dan Pengembangan Lembaga Penyedia Layanan Pemberdayaan Perempuan Kewenangan Kabupaten/Kota											374,000,000	374,000,000		410,947,500			
2	08	02	2.0 3	02	Peningkatan Kapasitas Sumber Daya Lembaga Penyedia Layanan Pemberdayaan Perempuan Kewenangan Kabupaten/Kota	Persentase Perangkat Daerah yang Melaksanakan Program dan Kegiatan Responsif Gender	Jumlah sumber Daya Lembaga Penyedia Layanan Pemberdayaan Perempuan Kewenangan Kabupaten/Kota yang Mendapat Peningkatan Kapasitas	Terpenuhinya Pendampingan dan Advokasi Kebijakan bagi Lembaga Penyedia Layanan Pemberdayaan Perempuan	Kab. Purworejo, Semua Kecamatan, Semua Kelurahan	41,46 %	41,46 %	730 Orang	730 Orang	2 lembaga	2 lembaga	374,000,000	374,000,000	Dana Transfer Umum-Dana Alokasi Umum	Persentase Perangkat Daerah yang Melaksanakan Program dan Kegiatan Responsif Gender	41,46 %	410,947,500
2	08	03	PROGRAM PERLINDUNGAN PEREMPUAN											120,306,100	311,991,096		306,000,000				
2	08	03	2.0 1	Pencegahan Kekerasan Terhadap Perempuan Lingkup Daerah Kabupaten/Kota											77,107,500	101,389,596		55,050,000			
2	08	03	2.0 1	02	Advokasi Kebijakan dan Pendampingan Layanan Perlindungan Perempuan Kewenangan Kabupaten/Kota	Persentase Perempuan Korban Kekerasan yang Mendapatkan Layanan Komprehensif	Jumlah Perangkat Daerah yang Mendapat Advokasi dan Pendampingan Layanan Perlindungan Perempuan Kewenangan Kabupaten/Kota	Terlayannya perlindungan perempuan korban kekerasan	Kab. Purworejo, Semua Kecamatan, Semua Kelurahan	100 %	100 %	16 Perangkat Daerah	16 Perangkat Daerah	100 %	100 %	77,107,500	101,389,596	Dana Transfer Umum-Dana Alokasi Umum	Persentase Perempuan Korban Kekerasan yang Mendapatkan Layanan Komprehensif	100 %	55,050,000
2	08	03	2.0 2	Penyediaan Layanan Rujukan Lanjutan bagi Perempuan Korban Kekerasan yang Memerlukan Koordinasi Kewenangan Kabupaten/Kota											43,198,600	210,601,500		250,950,000			
2	08	03	2.0 2	01	Penyediaan Layanan Pengaduan Masyarakat bagi Perempuan Korban Kekerasan Kewenangan Kabupaten/Kota	Persentase Perempuan Korban Kekerasan yang Mendapatkan Layanan Komprehensif	Jumlah Perempuan Korban Kekerasan Tingkat Kabupaten/Kota yang Mendapatkan Layanan Pengaduan	Terpenuhinya layanan rujukan bagi perempuan korban kekerasan	Kab. Purworejo, Semua Kecamatan, Semua Kelurahan	100 %	100 %	130 Orang	130 Orang	1 layanan	1 layanan	43,198,600	40,198,600	Dana Transfer Umum-Dana Alokasi Umum	Persentase Perempuan Korban Kekerasan yang Mendapatkan Layanan Komprehensif	100 %	30,000,000

**Perubahan Program dan Kegiatan Perangkat Daerah
Kabupaten Purworejo
Tahun 2023**

Unit Organisasi : 2.08.2.13.0.00.04.0000 DINAS PEMBERDAYAAN PEREMPUAN DAN PERLINDUNGAN ANAK SERTA PEMBERDAYAAN MASYARAKAT DAN DESA

Sub Unit Organisasi : 2.08.2.13.0.00.04.0000 DINAS PEMBERDAYAAN PEREMPUAN DAN PERLINDUNGAN ANAK SERTA PEMBERDAYAAN MASYARAKAT DAN DESA

Kode	Urusan/ Bidang Urusan/ Program/ Kegiatan/ Sub Kegiatan	Indikator Kinerja			Rencana Tahun 2023								Catatan Penting	Prakiraan Maju Rencana Tahun 2024				
		Capaian Program	Keluaran Sub Kegiatan	Hasil Kegiatan	Lokasi Output Kegiatan	Target Capaian Kinerja				Pagu Indikatif (Rp.)		Sumber Dana		Target Capaian Kinerja		Kebutuhan Dana/ Pagu Indikatif (Rp.)		
						Program		Keluaran Sub Kegiatan		Hasil Kegiatan				Sebelum	Sesudah		Tolok Ukur	Target
						Sebelum	Sesudah	Sebelum	Sesudah	Sebelum	Sesudah							
2.08.03.2.02	Koordinasi dan Sinkronisasi Pelaksanaan Penyediaan Layanan Rujukan Lanjutan bagi Perempuan Korban Kekerasan Kewenangan Kabupaten/Kota	Persentase Perempuan Korban Kekerasan yang Mendapatkan Layanan Komprehensif	Jumlah Layanan Tindak Lanjut Pengaduan yang Memerlukan Koordinasi dan Sinkronisasi bagi Perempuan Korban Kekerasan Kewenangan Kabupaten/Kota	Terpenuhinya layanan rujukan bagi perempuan korban kekerasan	Kab. Purworejo, Semua Kecamatan, Semua Kelurahan	100 %	100 %	1 Layanan	1 Layanan	1 layanan	1 layanan	0	170,402,900	Dana Transfer Umum-Dana Alokasi Umum	Persentase Perempuan Korban Kekerasan yang Mendapatkan Layanan Komprehensif	100 %	220,950,000	
2.08.04	PROGRAM PENINGKATAN KUALITAS KELUARGA											21,172,000	21,172,000	25,000,000				
2.08.04.2.01	Peningkatan Kualitas Keluarga dalam Mewujudkan Kesetaraan Gender (KG) dan Hak Anak Tingkat Daerah Kabupaten/Kota											21,172,000	21,172,000	25,000,000				
2.08.04.2.01.01	Advokasi Kebijakan dan Pendampingan untuk Mewujudkan KG dan Perlindungan Anak Kewenangan Kabupaten/Kota	Persentase Keluarga yang Mendapatkan Pelayanan Peningkatan Kualitas Keluarga	Jumlah Perangkat Daerah yang mendapat Advokasi dan Pendampingan Keluarga untuk Mewujudkan Kesetaraan Gender (KG) dan Perlindungan Anak Kewenangan Kabupaten/Kota	Terpenuhinya keluarga yang mendapatkan peningkatan kapasitas pada aspek kualitas keluarga	Kab. Purworejo, Semua Kecamatan, Semua Kelurahan	87,50 %	87,50 %	41 Perangkat Daerah	41 Perangkat Daerah	87.5 %	87.5 %	21,172,000	21,172,000	Dana Transfer Umum-Dana Alokasi Umum	Persentase Keluarga yang Mendapatkan Pelayanan Peningkatan Kualitas Keluarga	87,50 %	25,000,000	
2.08.05	PROGRAM PENGELOLAAN SISTEM DATA GENDER DAN ANAK											0	5,834,800	7,000,000				
2.08.05.2.01	Pengumpulan, Pengolahan Analisis dan Penyajian Data Gender dan Anak Dalam Kelembagaan Data di Tingkat Daerah Kabupaten/Kota											0	5,834,800	7,000,000				
2.08.05.2.01.02	Penyajian dan Pemanfaatan Data Gender dan Anak dalam Kelembagaan Data di Kewenangan Kabupaten/Kota	Persentase Data Anak dan Gender Teranalisis dan Tersaji dalam Kelembagaan Data	Jumlah Dokumen Penyajian dan Pemanfaatan Data Gender dan Anak dalam Kelembagaan Data di Kewenangan Kabupaten/Kota	Terpenuhinya Kebutuhan Data SIGA yang Teranalisis untuk Perumusan Kebijakan Gender dan Anak	Kab. Purworejo, Semua Kecamatan, Semua Kelurahan	100 %	100 %	1 Dokumen	1 Dokumen	100 %	100 %	0	5,834,800	Dana Transfer Umum-Dana Alokasi Umum	Persentase Data Anak dan Gender Teranalisis dan Tersaji dalam Kelembagaan Data	100 %	7,000,000	
2.08.06	PROGRAM PEMENUHAN HAK ANAK (PHA)											60,305,000	57,332,900	125,470,004				
2.08.06.2.02	Penguatan dan Pengembangan Lembaga Penyedia Layanan Peningkatan Kualitas Hidup Anak Kewenangan Kabupaten/Kota											60,305,000	57,332,900	125,470,004				
2.08.06.2.02.01	Penyediaan Layanan Peningkatan Kualitas Hidup Anak Kewenangan Kabupaten/Kota	Persentase Layanan Pemenuhan Hak Anak	Jumlah Anak yang Mendapatkan Layanan Peningkatan Kualitas Hidup Anak Kewenangan Kabupaten/Kota	Terlayannya pemenuhan hak anak dalam Kabupaten layak anak	Kab. Purworejo, Semua Kecamatan, Semua Kelurahan	84 %	84 %	45 Orang	45 Orang	84 %	84 %	9,100,000	7,428,900	Dana Transfer Umum-Dana Alokasi Umum	Persentase Layanan Pemenuhan Hak Anak	84 %	72,470,004	

**Perubahan Program dan Kegiatan Perangkat Daerah
Kabupaten Purworejo
Tahun 2023**

Unit Organisasi : 2.08.2.13.0.00.04.0000 DINAS PEMBERDAYAAN PEREMPUAN DAN PERLINDUNGAN ANAK SERTA PEMBERDAYAAN MASYARAKAT DAN DESA

Sub Unit Organisasi : 2.08.2.13.0.00.04.0000 DINAS PEMBERDAYAAN PEREMPUAN DAN PERLINDUNGAN ANAK SERTA PEMBERDAYAAN MASYARAKAT DAN DESA

Kode	Urusan/ Bidang Urusan/ Program/ Kegiatan/ Sub Kegiatan	Indikator Kinerja			Rencana Tahun 2023								Catatan Penting	Prakiraan Maju Rencana Tahun 2024				
		Capaian Program	Keluaran Sub Kegiatan	Hasil Kegiatan	Lokasi Output Kegiatan	Target Capaian Kinerja				Pagu Indikatif (Rp.)		Sumber Dana		Target Capaian Kinerja		Kebutuhan Dana/ Pagu Indikatif (Rp.)		
						Program		Keluaran Sub Kegiatan		Hasil Kegiatan				Sebelum	Sesudah		Tolok Ukur	Target
						Sebelum	Sesudah	Sebelum	Sesudah	Sebelum	Sesudah							
2.08.06.2.03	Pengembangan Komunikasi, Informasi dan Edukasi Pemenuhan Hak Anak bagi Lembaga Penyedia Layanan Peningkatan Kualitas Hidup Anak Tingkat Daerah Kabupaten/Kota	Persentase Layanan Pemenuhan Hak Anak	Jumlah Dokumen Komunikasi Informasi dan Edukasi (KIE) Pemenuhan Hak Anak bagi Lembaga Penyedia Layanan Peningkatan Kualitas Hidup Anak Kewenangan Kabupaten/Kota	Terlayannya pemenuhan hak anak dalam Kabupaten layak anak	Kab. Purworejo, Semua Kecamatan, Semua Kelurahan	84 %	84 %	1 Dokumen	1 Dokumen	84 %	84 %	51,205,000	49,904,000	Dana Transfer Umum-Dana Alokasi Umum	Persentase Layanan Pemenuhan Hak Anak	84 %	53,000,000	
2.08.07	PROGRAM PERLINDUNGAN KHUSUS ANAK											14,730,600	14,730,600			24,000,000		
2.08.07.2.01	Pencegahan Kekerasan Terhadap Anak yang Melibatkan para Pihak Lingkup Daerah Kabupaten/Kota											14,730,600	14,730,600			24,000,000		
2.08.07.2.01.01	Advokasi Kebijakan dan Pendampingan Pelaksanaan Kebijakan, Program dan Kegiatan Pencegahan Kekerasan Terhadap Anak Kewenangan Kabupaten/Kota	Persentase Anak Memerlukan Perlindungan Khusus yang Mendapatkan Layanan Komprehensif	Jumlah Perangkat Daerah yang Mendapat Advokasi Kebijakan dan Pendampingan Pelaksanaan Kebijakan, Program dan Kegiatan Pencegahan Kekerasan Terhadap Anak Kewenangan Kabupaten/Kota	Tertanganinya anak korban kekerasan/TPPO	Kab. Purworejo, Semua Kecamatan, Semua Kelurahan	100 %	100 %	6 Perangkat Daerah	6 Perangkat Daerah	100 %	100 %	14,730,600	14,730,600	Dana Transfer Umum-Dana Alokasi Umum	Persentase Anak Memerlukan Perlindungan Khusus yang Mendapatkan Layanan Komprehensif	100 %	24,000,000	
2.08.07.2.01.02	Koordinasi dan Sinkronisasi Pencegahan Kekerasan Terhadap Anak Kewenangan Kabupaten/Kota	Persentase Anak Memerlukan Perlindungan Khusus yang Mendapatkan Layanan Komprehensif	Jumlah Dokumen Hasil Koordinasi dan Sinkronisasi Pencegahan Kekerasan Terhadap Anak Kewenangan Kabupaten/Kota	Tertanganinya anak korban kekerasan/TPPO	Kab. Purworejo, Semua Kecamatan, Semua Kelurahan	100 %	100 %	1 Dokumen	0 Dokumen	100 %	100 %	0	0	Dana Transfer Khusus - Dana Alokasi Khusus Non Fisik	Persentase Anak Memerlukan Perlindungan Khusus yang Mendapatkan Layanan Komprehensif	100 %	0	
2.08.07.2.03	Penguatan dan Pengembangan Lembaga Penyedia Layanan bagi Anak yang Memerlukan Perlindungan Khusus Tingkat Daerah Kabupaten/Kota											0	0			0		

**Perubahan Program dan Kegiatan Perangkat Daerah
Kabupaten Purworejo
Tahun 2023**

Unit Organisasi : 2.08.2.13.0.00.04.0000 DINAS PEMBERDAYAAN PEREMPUAN DAN PERLINDUNGAN ANAK SERTA PEMBERDAYAAN MASYARAKAT DAN DESA

Sub Unit Organisasi : 2.08.2.13.0.00.04.0000 DINAS PEMBERDAYAAN PEREMPUAN DAN PERLINDUNGAN ANAK SERTA PEMBERDAYAAN MASYARAKAT DAN DESA

Kode	Urusan/ Bidang Urusan/ Program/ Kegiatan/ Sub Kegiatan	Indikator Kinerja			Rencana Tahun 2023								Catatan Penting	Prakiraan Maju Rencana Tahun 2024				
		Capaian Program	Keluaran Sub Kegiatan	Hasil Kegiatan	Lokasi Output Kegiatan	Target Capaian Kinerja				Pagu Indikatif (Rp.)		Sumber Dana		Target Capaian Kinerja		Kebutuhan Dana/ Pagu Indikatif (Rp.)		
						Program		Keluaran Sub Kegiatan		Hasil Kegiatan				Sebelum	Sesudah		Tolok Ukur	Target
						Sebelum	Sesudah	Sebelum	Sesudah	Sebelum	Sesudah							
2.08.07.2.03.02	Koordinasi dan Sinkronisasi Peningkatan Kapasitas Sumber Daya Lembaga Penyedia Layanan Anak yang Memerlukan Perlindungan Khusus Tingkat Daerah Kabupaten/Kota	Persentase Anak Memerlukan Perlindungan Khusus yang Mendapatkan Layanan Komprehensif	Jumlah Dokumen Hasil Koordinasi dan Sinkronisasi Peningkatan Kapasitas Sumber Daya Lembaga Penyedia Layanan Anak yang Memerlukan Perlindungan Khusus Kewenangan Kabupaten/Kota	Terpenuhinya Lembaga Penyedia Layanan bagi Anak yang Memerlukan Perlindungan yang mendapatkan peningkatan kapasitas dan dikembangkan	Kab. Purworejo, Semua Kecamatan, Semua Kelurahan	100 %	100 %	1 Dokumen	0 Dokumen	100 %	100 %	0	0	Dana Transfer Umum-Dana Alokasi Umum	Persentase Anak Memerlukan Perlindungan Khusus yang Mendapatkan Layanan Komprehensif	100 %	0	
2.13	URUSAN PEMERINTAHAN BIDANG PEMBERDAYAAN MASYARAKAT DAN DESA												13,234,337,199	12,660,110,862		11,065,824,631		
2.13.01	PROGRAM PENUNJANG URUSAN PEMERINTAHAN DAERAH KABUPATEN/KOTA												4,776,403,619	4,257,169,938		4,268,313,131		
2.13.01.2.01	Perencanaan, Penganggaran, dan Evaluasi Kinerja Perangkat Daerah												29,340,900	23,452,900		42,500,000		
2.13.01.2.01.01	Penyusunan Dokumen Perencanaan Perangkat Daerah	Persentase Pelaksanaan Penunjang Urusan Pemerintah Daerah Kabupaten	Jumlah Dokumen Perencanaan Perangkat Daerah	Tersusunnya dokumen perencanaan, penganggaran dan evaluasi kinerja Perangkat Daerah	Kab. Purworejo, Semua Kecamatan, Semua Kelurahan	100 %	100 %	15 Dokumen	15 Dokumen	7 dokumen	7 dokumen	15,870,000	11,498,800	Dana Transfer Umum-Dana Alokasi Umum	Persentase Pelaksanaan Penunjang Urusan Pemerintah Daerah Kabupaten	100 %	22,000,000	
2.13.01.2.01.02	Koordinasi dan Penyusunan Dokumen RKA-SKPD	Persentase Pelaksanaan Penunjang Urusan Pemerintah Daerah Kabupaten	Jumlah Dokumen RKA-SKPD dan Laporan Hasil Koordinasi Penyusunan Dokumen RKA-SKPD	Tersusunnya dokumen perencanaan, penganggaran dan evaluasi kinerja Perangkat Daerah	Kab. Purworejo, Semua Kecamatan, Semua Kelurahan	100 %	100 %	1 Dokumen	1 Dokumen	7 dokumen	7 dokumen	1,630,000	652,000	Dana Transfer Umum-Dana Alokasi Umum	Persentase Pelaksanaan Penunjang Urusan Pemerintah Daerah Kabupaten	100 %	2,600,000	
2.13.01.2.01.03	Koordinasi dan Penyusunan Dokumen Perubahan RKA-SKPD	Persentase Pelaksanaan Penunjang Urusan Pemerintah Daerah Kabupaten	Jumlah Dokumen Perubahan RKA-SKPD dan Laporan Hasil Koordinasi Penyusunan Dokumen Perubahan RKA-SKPD	Tersusunnya dokumen perencanaan, penganggaran dan evaluasi kinerja Perangkat Daerah	Kab. Purworejo, Semua Kecamatan, Semua Kelurahan	100 %	100 %	1 Dokumen	1 Dokumen	7 dokumen	7 dokumen	1,630,000	1,372,000	Dana Transfer Umum-Dana Alokasi Umum	Persentase Pelaksanaan Penunjang Urusan Pemerintah Daerah Kabupaten	100 %	2,600,000	
2.13.01.2.01.04	Koordinasi dan Penyusunan DPA-SKPD	Persentase Pelaksanaan Penunjang Urusan Pemerintah Daerah Kabupaten	Jumlah Dokumen DPA-SKPD dan Laporan Hasil Koordinasi Penyusunan Dokumen DPA-SKPD	Tersusunnya dokumen perencanaan, penganggaran dan evaluasi kinerja Perangkat Daerah	Kab. Purworejo, Semua Kecamatan, Semua Kelurahan	100 %	100 %	1 Dokumen	1 Dokumen	7 dokumen	7 dokumen	1,400,000	1,400,000	Dana Transfer Umum-Dana Alokasi Umum	Persentase Pelaksanaan Penunjang Urusan Pemerintah Daerah Kabupaten	100 %	1,250,000	

**Perubahan Program dan Kegiatan Perangkat Daerah
Kabupaten Purworejo
Tahun 2023**

Unit Organisasi : 2.08.2.13.0.00.04.0000 DINAS PEMBERDAYAAN PEREMPUAN DAN PERLINDUNGAN ANAK SERTA PEMBERDAYAAN MASYARAKAT DAN DESA

Sub Unit Organisasi : 2.08.2.13.0.00.04.0000 DINAS PEMBERDAYAAN PEREMPUAN DAN PERLINDUNGAN ANAK SERTA PEMBERDAYAAN MASYARAKAT DAN DESA

Kode	Urusan/ Bidang Urusan/ Program/ Kegiatan/ Sub Kegiatan	Indikator Kinerja			Rencana Tahun 2023								Catatan Penting	Prakiraan Maju Rencana Tahun 2024			
		Capaian Program	Keluaran Sub Kegiatan	Hasil Kegiatan	Lokasi Output Kegiatan	Target Capaian Kinerja				Pagu Indikatif (Rp.)		Sumber Dana		Target Capaian Kinerja		Kebutuhan Dana/ Pagu Indikatif (Rp.)	
						Program		Keluaran Sub Kegiatan						Hasil Kegiatan			Tolok Ukur
						Sebelum	Sesudah	Sebelum	Sesudah	Sebelum	Sesudah			Sebelum	Sesudah		
2.13.01.2.01.05	Koordinasi dan Penyusunan Perubahan DPA-SKPD	Persentase Pelaksanaan Penunjang Urusan Pemerintah Daerah Kabupaten	Jumlah Dokumen Perubahan DPA-SKPD dan Laporan Hasil Koordinasi Penyusunan Dokumen Perubahan DPA-SKPD	Tersusunnya dokumen perencanaan, penganggaran dan evaluasi kinerja Perangkat Daerah	Kab. Purworejo, Semua Kecamatan, Semua Kelurahan	100 %	100 %	1 Dokumen	1 Dokumen	7 dokumen	7 dokumen	1,400,000	1,400,000	Dana Transfer Umum-Dana Alokasi Umum	Persentase Pelaksanaan Penunjang Urusan Pemerintah Daerah Kabupaten	100 %	1,250,000
2.13.01.2.01.06	Koordinasi dan Penyusunan Laporan Capaian Kinerja dan Ikhtisar Realisasi Kinerja SKPD	Persentase Pelaksanaan Penunjang Urusan Pemerintah Daerah Kabupaten	Jumlah Laporan Capaian Kinerja dan Ikhtisar Realisasi Kinerja SKPD dan Laporan Hasil Koordinasi Penyusunan Laporan Capaian Kinerja dan Ikhtisar Realisasi Kinerja SKPD	Tersusunnya dokumen perencanaan, penganggaran dan evaluasi kinerja Perangkat Daerah	Kab. Purworejo, Semua Kecamatan, Semua Kelurahan	100 %	100 %	16 Laporan	16 Laporan	7 dokumen	7 dokumen	2,240,900	2,240,900	Dana Transfer Umum-Dana Alokasi Umum	Persentase Pelaksanaan Penunjang Urusan Pemerintah Daerah Kabupaten	100 %	3,300,000
2.13.01.2.01.07	Evaluasi Kinerja Perangkat Daerah	Persentase Pelaksanaan Penunjang Urusan Pemerintah Daerah Kabupaten	Jumlah Laporan Evaluasi Kinerja Perangkat Daerah	Tersusunnya dokumen perencanaan, penganggaran dan evaluasi kinerja Perangkat Daerah	Kab. Purworejo, Semua Kecamatan, Semua Kelurahan	100 %	100 %	6 Laporan	6 Laporan	7 dokumen	7 dokumen	5,170,000	4,889,200	Dana Transfer Umum-Dana Alokasi Umum	Persentase Pelaksanaan Penunjang Urusan Pemerintah Daerah Kabupaten	100 %	9,500,000
2.13.01.2.02	Administrasi Keuangan Perangkat Daerah											4,404,589,575	3,845,493,810			3,948,413,131	
2.13.01.2.02.01	Penyediaan Gaji dan Tunjangan ASN	Persentase Pelaksanaan Penunjang Urusan Pemerintah Daerah Kabupaten	Jumlah Orang yang Menerima Gaji dan Tunjangan ASN	Terlayannya administrasi keuangan Perangkat Daerah	Kab. Purworejo, Semua Kecamatan, Semua Kelurahan	100 %	100 %	43 Orang/bulan	43 Orang/bulan	100 %	100 %	4,393,424,575	3,834,579,610	Dana Transfer Umum-Dana Alokasi Umum	Persentase Pelaksanaan Penunjang Urusan Pemerintah Daerah Kabupaten	100 %	3,935,313,131
2.13.01.2.02.05	Koordinasi dan Penyusunan Laporan Keuangan Akhir Tahun SKPD	Persentase Pelaksanaan Penunjang Urusan Pemerintah Daerah Kabupaten	Jumlah Laporan Keuangan Akhir Tahun SKPD dan Laporan Hasil Koordinasi Penyusunan Laporan Keuangan Akhir Tahun SKPD	Terlayannya administrasi keuangan Perangkat Daerah	Kab. Purworejo, Semua Kecamatan, Semua Kelurahan	100 %	100 %	6 Laporan	6 Laporan	100 %	100 %	3,300,000	3,300,000	Dana Transfer Umum-Dana Alokasi Umum	Persentase Pelaksanaan Penunjang Urusan Pemerintah Daerah Kabupaten	100 %	3,600,000
2.13.01.2.02.07	Koordinasi dan Penyusunan Laporan Keuangan Bulanan/ Triwulanan/ Semesteran SKPD	Persentase Pelaksanaan Penunjang Urusan Pemerintah Daerah Kabupaten	Jumlah Laporan Keuangan Bulanan/ Triwulanan/ Semesteran SKPD dan Laporan Hasil Koordinasi Penyusunan Laporan Keuangan Bulanan/ Triwulanan/ Semesteran SKPD	Terlayannya administrasi keuangan Perangkat Daerah	Kab. Purworejo, Semua Kecamatan, Semua Kelurahan	100 %	100 %	26 Laporan	26 Laporan	100 %	100 %	7,865,000	7,614,200	Dana Transfer Umum-Dana Alokasi Umum	Persentase Pelaksanaan Penunjang Urusan Pemerintah Daerah Kabupaten	100 %	9,500,000

**Perubahan Program dan Kegiatan Perangkat Daerah
Kabupaten Purworejo
Tahun 2023**

Unit Organisasi : 2.08.2.13.0.00.04.0000 DINAS PEMBERDAYAAN PEREMPUAN DAN PERLINDUNGAN ANAK SERTA PEMBERDAYAAN MASYARAKAT DAN DESA

Sub Unit Organisasi : 2.08.2.13.0.00.04.0000 DINAS PEMBERDAYAAN PEREMPUAN DAN PERLINDUNGAN ANAK SERTA PEMBERDAYAAN MASYARAKAT DAN DESA

Kode	Urusan/ Bidang Urusan/ Program/ Kegiatan/ Sub Kegiatan	Indikator Kinerja			Rencana Tahun 2023								Catatan Penting	Prakiraan Maju Rencana Tahun 2024							
		Capaian Program	Keluaran Sub Kegiatan	Hasil Kegiatan	Lokasi Output Kegiatan	Target Capaian Kinerja				Pagu Indikatif (Rp.)		Sumber Dana		Target Capaian Kinerja		Kebutuhan Dana/ Pagu Indikatif (Rp.)					
						Program		Keluaran Sub Kegiatan		Hasil Kegiatan				Sebelum	Sesudah		Tolok Ukur	Target			
						Sebelum	Sesudah	Sebelum	Sesudah	Sebelum	Sesudah										
2	13	01	2.0 6	Administrasi Umum Perangkat Daerah												120,086,440	145,994,500			104,400,000	
2	13	01	2.0 6	01	Penyediaan Komponen Instalasi Listrik/Penerangan Bangunan Kantor	Persentase Pelaksanaan Penunjang Urusan Pemerintah Daerah Kabupaten	Jumlah Paket Komponen Instalasi Listrik/Penerangan Bangunan Kantor yang Disediakan	Terlayannya administrasi umum Perangkat Daerah	Kab. Purworejo, Semua Kecamatan, Semua Kelurahan	100 %	100 %	1 Paket	1 Paket	100 %	100 %	3,499,400	1,390,100	Dana Transfer Umum-Dana Alokasi Umum	Persentase Pelaksanaan Penunjang Urusan Pemerintah Daerah Kabupaten	100 %	22,000,000
2	13	01	2.0 6	03	Penyediaan Peralatan Rumah Tangga	Persentase Pelaksanaan Penunjang Urusan Pemerintah Daerah Kabupaten	Jumlah Paket Peralatan Rumah Tangga yang Disediakan	Terlayannya administrasi umum Perangkat Daerah	Kab. Purworejo, Semua Kecamatan, Semua Kelurahan	100 %	100 %	1 Paket	1 Paket	100 %	100 %	6,499,400	4,023,400	Dana Transfer Umum-Dana Alokasi Umum	Persentase Pelaksanaan Penunjang Urusan Pemerintah Daerah Kabupaten	100 %	5,200,000
2	13	01	2.0 6	04	Penyediaan Bahan Logistik Kantor	Persentase Pelaksanaan Penunjang Urusan Pemerintah Daerah Kabupaten	Jumlah Paket Bahan Logistik Kantor yang Disediakan	Terlayannya administrasi umum Perangkat Daerah	Kab. Purworejo, Semua Kecamatan, Semua Kelurahan	100 %	100 %	11 Paket	11 Paket	100 %	100 %	31,500,000	31,500,000	Dana Transfer Umum-Dana Alokasi Umum	Persentase Pelaksanaan Penunjang Urusan Pemerintah Daerah Kabupaten	100 %	13,850,000
2	13	01	2.0 6	05	Penyediaan Barang Cetakan dan Penggandaan	Persentase Pelaksanaan Penunjang Urusan Pemerintah Daerah Kabupaten	Jumlah Paket Barang Cetak dan Penggandaan yang Disediakan	Terlayannya administrasi umum Perangkat Daerah	Kab. Purworejo, Semua Kecamatan, Semua Kelurahan	100 %	100 %	2 Paket	2 Paket	100 %	100 %	8,775,340	6,392,600	Dana Transfer Umum-Dana Alokasi Umum	Persentase Pelaksanaan Penunjang Urusan Pemerintah Daerah Kabupaten	100 %	8,100,000
2	13	01	2.0 6	07	Penyediaan Bahan/Material	Persentase Pelaksanaan Penunjang Urusan Pemerintah Daerah Kabupaten	Jumlah Paket Bahan/Material yang Disediakan	Terlayannya administrasi umum Perangkat Daerah	Kab. Purworejo, Semua Kecamatan, Semua Kelurahan	100 %	100 %	1 Paket	1 Paket	100 %	100 %	5,981,300	4,181,400	Dana Transfer Umum-Dana Alokasi Umum	Persentase Pelaksanaan Penunjang Urusan Pemerintah Daerah Kabupaten	100 %	5,250,000
2	13	01	2.0 6	09	Penyelenggaraan Rapat Koordinasi dan Konsultasi SKPD	Persentase Pelaksanaan Penunjang Urusan Pemerintah Daerah Kabupaten	Jumlah Laporan Penyelenggaraan Rapat Koordinasi dan Konsultasi SKPD	Terlayannya administrasi umum Perangkat Daerah	Kab. Purworejo, Semua Kecamatan, Semua Kelurahan	100 %	100 %	12 Laporan	12 Laporan	100 %	100 %	63,831,000	98,507,000	Dana Transfer Umum-Dana Alokasi Umum	Persentase Pelaksanaan Penunjang Urusan Pemerintah Daerah Kabupaten	100 %	50,000,000
2	13	01	2.0 7	Pengadaan Barang Milik Daerah Penunjang Urusan Pemerintah Daerah												0	14,307,800			0	

**Perubahan Program dan Kegiatan Perangkat Daerah
Kabupaten Purworejo
Tahun 2023**

Unit Organisasi : 2.08.2.13.0.00.04.0000 DINAS PEMBERDAYAAN PEREMPUAN DAN PERLINDUNGAN ANAK SERTA PEMBERDAYAAN MASYARAKAT DAN DESA

Sub Unit Organisasi : 2.08.2.13.0.00.04.0000 DINAS PEMBERDAYAAN PEREMPUAN DAN PERLINDUNGAN ANAK SERTA PEMBERDAYAAN MASYARAKAT DAN DESA

Kode	Urusan/ Bidang Urusan/ Program/ Kegiatan/ Sub Kegiatan	Indikator Kinerja			Rencana Tahun 2023								Catatan Penting	Prakiraan Maju Rencana Tahun 2024				
		Capaian Program	Keluaran Sub Kegiatan	Hasil Kegiatan	Lokasi Output Kegiatan	Target Capaian Kinerja				Pagu Indikatif (Rp.)		Sumber Dana		Target Capaian Kinerja		Kebutuhan Dana/ Pagu Indikatif (Rp.)		
						Program		Keluaran Sub Kegiatan		Hasil Kegiatan				Sebelum	Sesudah		Tolok Ukur	Target
						Sebelum	Sesudah	Sebelum	Sesudah	Sebelum	Sesudah							
2.13.01.2.07.10	Pengadaan Sarana dan Prasarana Gedung Kantor atau Bangunan Lainnya	Persentase Layanan Penunjang Urusan Pemerintah Daerah	Jumlah Unit Sarana dan Prasarana Gedung Kantor atau Bangunan Lainnya yang Disediakan	Diadakannya Barang Milik daerah (BMD) penunjang urusan Pemerintah Daerah	Kab. Purworejo, Semua Kecamatan, Semua Kelurahan	100 %	100 %	2 Unit	0	1 jenis	0	14,307,800	Dana Transfer Umum-Dana Alokasi Umum	Persentase Layanan Penunjang Urusan Pemerintah Daerah	100 %	0		
2.13.01.2.08	Penyediaan Jasa Penunjang Urusan Pemerintahan Daerah												103,276,704	103,310,928		111,750,000		
2.13.01.2.08.02	Penyediaan Jasa Komunikasi, Sumber Daya Air dan Listrik	Persentase Pelaksanaan Penunjang Urusan Pemerintah Daerah Kabupaten	Jumlah Laporan Penyediaan Jasa Komunikasi, Sumber Daya Air dan Listrik yang Disediakan	Tersusunnya laporan penyediaan jasa penunjang urusan pemerintah daerah	Kab. Purworejo, Semua Kecamatan, Semua Kelurahan	100 %	100 %	12 Laporan	12 Laporan	2 laporan	2 laporan	55,320,000	55,320,000	Dana Transfer Umum-Dana Alokasi Umum	Persentase Pelaksanaan Penunjang Urusan Pemerintah Daerah Kabupaten	100 %	70,250,000	
2.13.01.2.08.04	Penyediaan Jasa Pelayanan Umum Kantor	Persentase Pelaksanaan Penunjang Urusan Pemerintah Daerah Kabupaten	Jumlah Laporan Penyediaan Jasa Pelayanan Umum Kantor yang Disediakan	Tersusunnya laporan penyediaan jasa penunjang urusan pemerintah daerah	Kab. Purworejo, Semua Kecamatan, Semua Kelurahan	100 %	100 %	12 Laporan	12 Laporan	2 laporan	2 laporan	47,956,704	47,990,928	Dana Transfer Umum-Dana Alokasi Umum	Persentase Pelaksanaan Penunjang Urusan Pemerintah Daerah Kabupaten	100 %	41,500,000	
2.13.01.2.09	Pemeliharaan Barang Milik Daerah Penunjang Urusan Pemerintahan Daerah												119,110,000	124,610,000		61,250,000		
2.13.01.2.09.01	Penyediaan Jasa Pemeliharaan, Biaya Pemeliharaan, dan Pajak Kendaraan Perorangan Dinas atau Kendaraan Dinas Jabatan	Persentase Pelaksanaan Penunjang Urusan Pemerintah Daerah Kabupaten	Jumlah Kendaraan Perorangan Dinas atau Kendaraan Dinas Jabatan yang Dipelihara dan dibayarkan Pajaknya	Terpeliharanya Barang Milik Daerah (BMD) penunjang urusan Pemerintah Daerah	Kab. Purworejo, Semua Kecamatan, Semua Kelurahan	100 %	100 %	24 Unit	24 Unit	3 jenis	3 jenis	67,785,000	73,285,000	Dana Transfer Umum-Dana Alokasi Umum	Persentase Pelaksanaan Penunjang Urusan Pemerintah Daerah Kabupaten	100 %	35,000,000	
2.13.01.2.09.06	Pemeliharaan Peralatan dan Mesin Lainnya	Persentase Pelaksanaan Penunjang Urusan Pemerintah Daerah Kabupaten	Jumlah Peralatan dan Mesin Lainnya yang Dipelihara	Terpeliharanya Barang Milik Daerah (BMD) penunjang urusan Pemerintah Daerah	Kab. Purworejo, Semua Kecamatan, Semua Kelurahan	100 %	100 %	23 Unit	23 Unit	3 jenis	3 jenis	14,999,000	14,999,000	Dana Transfer Umum-Dana Alokasi Umum	Persentase Pelaksanaan Penunjang Urusan Pemerintah Daerah Kabupaten	100 %	5,750,000	
2.13.01.2.09.09	Pemeliharaan/Rehabilitasi Gedung Kantor dan Bangunan Lainnya	Persentase Pelaksanaan Penunjang Urusan Pemerintah Daerah Kabupaten	Jumlah Gedung Kantor dan Bangunan Lainnya yang Dipelihara/Direhabilitasi	Terpeliharanya Barang Milik Daerah (BMD) penunjang urusan Pemerintah Daerah	Kab. Purworejo, Semua Kecamatan, Semua Kelurahan	100 %	100 %	1 Unit	1 Unit	3 jenis	3 jenis	36,326,000	36,326,000	Dana Transfer Umum-Dana Alokasi Umum	Persentase Pelaksanaan Penunjang Urusan Pemerintah Daerah Kabupaten	100 %	20,500,000	
2.13.02	PROGRAM PENATAAN DESA												76,343,000	81,892,832		35,000,000		
2.13.02.2.01	Penyelenggaraan Penataan Desa												76,343,000	81,892,832		35,000,000		

**Perubahan Program dan Kegiatan Perangkat Daerah
Kabupaten Purworejo
Tahun 2023**

Unit Organisasi : 2.08.2.13.0.00.04.0000 DINAS PEMBERDAYAAN PEREMPUAN DAN PERLINDUNGAN ANAK SERTA PEMBERDAYAAN MASYARAKAT DAN DESA

Sub Unit Organisasi : 2.08.2.13.0.00.04.0000 DINAS PEMBERDAYAAN PEREMPUAN DAN PERLINDUNGAN ANAK SERTA PEMBERDAYAAN MASYARAKAT DAN DESA

Kode	Urusan/ Bidang Urusan/ Program/ Kegiatan/ Sub Kegiatan	Indikator Kinerja			Rencana Tahun 2023								Catatan Penting	Prakiraan Maju Rencana Tahun 2024				
		Capaian Program	Keluaran Sub Kegiatan	Hasil Kegiatan	Lokasi Output Kegiatan	Target Capaian Kinerja				Pagu Indikatif (Rp.)		Sumber Dana		Target Capaian Kinerja		Kebutuhan Dana/ Pagu Indikatif (Rp.)		
						Program		Keluaran Sub Kegiatan		Hasil Kegiatan				Sebelum	Sesudah		Tolok Ukur	Target
						Sebelum	Sesudah	Sebelum	Sesudah	Sebelum	Sesudah							
2.13.02.1.06	Fasilitasi Sarana dan Prasarana Desa	Persentase Penataan Desa sesuai Peraturan yang Berlaku	Jumlah Sarana dan Prasarana Desa yang terfasilitasi	Terselenggaranya penataan Desa	Kab. Purworejo, Semua Kecamatan, Semua Kelurahan	100 %	100 %	250 Unit	250 Unit	100 %	100 %	76,343,000	81,892,832	Dana Transfer Umum-Dana Alokasi Umum	Persentase Penataan Desa sesuai Peraturan yang Berlaku	100 %	35,000,000	
2.13.03	PROGRAM PENINGKATAN KERJA SAMA DESA											54,393,068	44,172,732		80,000,000			
2.13.03.1	Fasilitasi Kerja Sama antar Desa											54,393,068	44,172,732		80,000,000			
2.13.03.1.01	Fasilitasi Kerja Sama Antar Desa dalam Kabupaten/Kota	Persentase Desa yang Terfasilitasi dalam Kerjasama antar Desa	Jumlah Dokumen Kerja Sama Antar Desa dalam Kabupaten/Kota	Terfasilitasinya Desa dalam kerja sama antar Desa	Kab. Purworejo, Semua Kecamatan, Semua Kelurahan	100 %	100 %	1 Dokumen	1 Dokumen	469 desa	469 desa	39,732,368	31,897,632	Dana Transfer Umum-Dana Alokasi Umum	Persentase Desa yang Terfasilitasi dalam Kerjasama antar Desa	100 %	40,000,000	
2.13.03.1.03	Fasilitasi Pembangunan Kawasan Perdesaan	Persentase Desa yang Terfasilitasi dalam Kerjasama antar Desa	Jumlah Dokumen Hasil Fasilitasi Pembangunan Kawasan Perdesaan	Terfasilitasinya Desa dalam kerja sama antar Desa	Kab. Purworejo, Semua Kecamatan, Semua Kelurahan	100 %	100 %	1 Dokumen	1 Dokumen	469 desa	469 desa	14,660,700	12,275,100	Dana Transfer Umum-Dana Alokasi Umum	Persentase Desa yang Terfasilitasi dalam Kerjasama antar Desa	100 %	40,000,000	
2.13.04	PROGRAM ADMINISTRASI PEMERINTAHAN DESA											5,384,888,908	5,350,368,520		5,540,511,500			
2.13.04.1	Pembinaan dan Pengawasan Penyelenggaraan Administrasi Pemerintahan Desa											5,384,888,908	5,350,368,520		5,540,511,500			
2.13.04.1.01	Fasilitasi Penyelenggaraan Administrasi Pemerintahan Desa	Persentase Tertibnya Administrasi Pemerintahan Desa	Jumlah Dokumen Penyelenggaraan Administrasi Pemerintahan Desa	Terlaksananya pembinaan dan pengawasan penyelenggaraan administrasi pemerintahan Desa	Kab. Purworejo, Semua Kecamatan, Semua Kelurahan	100 %	100 %	1 Dokumen	0 Dokumen	12 bulan	12 bulan	0	0	Dana Transfer Umum-Dana Alokasi Umum	Persentase Tertibnya Administrasi Pemerintahan Desa	100 %	54,800,000	
2.13.04.1.04	Fasilitasi Pengelolaan Keuangan Desa	Persentase Tertibnya Administrasi Pemerintahan Desa	Jumlah Dokumen Pengelolaan Keuangan Desa	Terlaksananya pembinaan dan pengawasan penyelenggaraan administrasi pemerintahan Desa	Kab. Purworejo, Semua Kecamatan, Semua Kelurahan	100 %	100 %	1 Dokumen	1 Dokumen	12 bulan	12 bulan	5,080,175,864	5,041,964,456	Dana Transfer Umum-Dana Alokasi Umum	Persentase Tertibnya Administrasi Pemerintahan Desa	100 %	5,213,495,332	
2.13.04.1.05	Pembinaan Peningkatan Kapasitas Aparatur Pemerintah Desa	Persentase Tertibnya Administrasi Pemerintahan Desa	Jumlah Aparatur Pemerintah Desa yang Mengikuti Pembinaan Peningkatan Kapasitas	Terlaksananya pembinaan dan pengawasan penyelenggaraan administrasi pemerintahan Desa	Kab. Purworejo, Semua Kecamatan, Semua Kelurahan	100 %	100 %	503 Orang	0 Orang	12 bulan	12 bulan	0	0	Dana Transfer Umum-Dana Alokasi Umum	Persentase Tertibnya Administrasi Pemerintahan Desa	100 %	80,000,068	

**Perubahan Program dan Kegiatan Perangkat Daerah
Kabupaten Purworejo
Tahun 2023**

Unit Organisasi : 2.08.2.13.0.00.04.0000 DINAS PEMBERDAYAAN PEREMPUAN DAN PERLINDUNGAN ANAK SERTA PEMBERDAYAAN MASYARAKAT DAN DESA

Sub Unit Organisasi : 2.08.2.13.0.00.04.0000 DINAS PEMBERDAYAAN PEREMPUAN DAN PERLINDUNGAN ANAK SERTA PEMBERDAYAAN MASYARAKAT DAN DESA

Kode	Urusan/ Bidang Urusan/ Program/ Kegiatan/ Sub Kegiatan	Indikator Kinerja			Rencana Tahun 2023										Catatan Penting	Prakiraan Maju Rencana Tahun 2024					
		Capaian Program	Keluaran Sub Kegiatan	Hasil Kegiatan	Lokasi Output Kegiatan	Target Capaian Kinerja						Pagu Indikatif (Rp.)		Sumber Dana		Target Capaian Kinerja		Kebutuhan Dana/ Pagu Indikatif (Rp.)			
						Program		Keluaran Sub Kegiatan		Hasil Kegiatan						Tolok Ukur	Target				
						Sebelum	Sesudah	Sebelum	Sesudah	Sebelum	Sesudah	Sebelum	Sesudah								
2	13	04	2.0 1	08	Pembinaan dan Peningkatan BUM Desa dan Lembaga Kerja Sama antar Desa	Persentase Tertibnya Administrasi Pemerintahan Desa	Jumlah Dokumen Hasil Pembinaan dan Peningkatan BUM Desa dan Lembaga Kerja Sama antar Desa	Terlaksananya pembinaan dan pengawasan penyelenggaraan administrasi pemerintahan Desa	Kab. Purworejo, Semua Kecamatan, Semua Kelurahan	100 %	100 %	1 Dokumen	1 Dokumen	12 bulan	12 bulan	46,232,800	38,890,800	Dana Transfer Umum-Dana Alokasi Umum	Persentase Tertibnya Administrasi Pemerintahan Desa	100 %	54,675,000
2	13	04	2.0 1	09	Penyelenggaraan Pemilihan, Pengangkatan dan Pemberhentian Kepala Desa	Persentase Tertibnya Administrasi Pemerintahan Desa	Jumlah Laporan Hasil Penyelenggaraan Pemilihan, Pengangkatan dan Pemberhentian Kepala Desa	Terlaksananya pembinaan dan pengawasan penyelenggaraan administrasi pemerintahan Desa	Kab. Purworejo, Semua Kecamatan, Semua Kelurahan	100 %	100 %	88 Laporan	88 Laporan	12 bulan	12 bulan	185,536,576	208,784,632	Dana Transfer Umum-Dana Alokasi Umum	Persentase Tertibnya Administrasi Pemerintahan Desa	100 %	0
2	13	04	2.0 1	11	Fasilitasi Penyusunan Profil Desa	Persentase Tertibnya Administrasi Pemerintahan Desa	Jumlah Dokumen Profil Desa	Terlaksananya pembinaan dan pengawasan penyelenggaraan administrasi pemerintahan Desa	Kab. Purworejo, Semua Kecamatan, Semua Kelurahan	100 %	100 %	1 Dokumen	1 Dokumen	12 bulan	12 bulan	31,943,668	29,299,232	Dana Transfer Umum-Dana Alokasi Umum	Persentase Tertibnya Administrasi Pemerintahan Desa	100 %	31,680,000
2	13	04	2.0 1	12	Fasilitasi Manajemen Pemerintahan Desa	Persentase Tertibnya Administrasi Pemerintahan Desa	Jumlah Dokumen Hasil Fasilitasi Manajemen Pemerintahan Desa	Terlaksananya pembinaan dan pengawasan penyelenggaraan administrasi pemerintahan Desa	Kab. Purworejo, Semua Kecamatan, Semua Kelurahan	100 %	100 %	1 Dokumen	1 Dokumen	12 bulan	12 bulan	20,000,000	19,500,000	Dana Transfer Umum-Dana Alokasi Umum	Persentase Tertibnya Administrasi Pemerintahan Desa	100 %	28,000,100
2	13	04	2.0 1	13	Fasilitasi Pengelolaan Aset Desa	Persentase Tertibnya Administrasi Pemerintahan Desa	Jumlah Dokumen Hasil Fasilitasi Pengelolaan Aset Desa	Terlaksananya pembinaan dan pengawasan penyelenggaraan administrasi pemerintahan Desa	Kab. Purworejo, Semua Kecamatan, Semua Kelurahan	100 %	100 %	1 Dokumen	1 Dokumen	12 bulan	12 bulan	21,000,000	11,929,400	Dana Transfer Umum-Dana Alokasi Umum	Persentase Tertibnya Administrasi Pemerintahan Desa	100 %	28,780,000
2	13	04	2.0 1	14	Pembinaan Peningkatan Kapasitas Anggota BPD	Persentase Tertibnya Administrasi Pemerintahan Desa	Jumlah Anggota BPD yang Mengikuti Pembinaan Peningkatan Kapasitas	Terlaksananya pembinaan dan pengawasan penyelenggaraan administrasi pemerintahan Desa	Kab. Purworejo, Semua Kecamatan, Semua Kelurahan	100 %	100 %	100 Orang	0 Orang	12 bulan	12 bulan	0	0	Dana Transfer Umum-Dana Alokasi Umum	Persentase Tertibnya Administrasi Pemerintahan Desa	100 %	25,321,000
2	13	04	2.0 1		Pembinaan dan Pengawasan Penyelenggaraan Administrasi Pemerintahan Desa										0	0				0	
2	13	04	2.0 1	15	Fasilitasi Penetapan dan Penegasan Batas Desa	Persentase Tertibnya Administrasi Pemerintahan Desa	Regulasi penetapan dan penegasan batas Desa	Terlaksananya pembinaan dan pengawasan penyelenggaraan administrasi pemerintahan Desa	Kab. Purworejo, Semua Kecamatan, Semua Kelurahan	100,00 %	100,00 %	1 Dokumen	0 Dokumen	0 0	0 0	0	0	Dana Transfer Umum-Dana Alokasi Umum	Persentase Tertibnya Administrasi Pemerintahan Desa	100,00 %	15,840,000

**Perubahan Program dan Kegiatan Perangkat Daerah
Kabupaten Purworejo
Tahun 2023**

Unit Organisasi : 2.08.2.13.0.00.04.0000 DINAS PEMBERDAYAAN PEREMPUAN DAN PERLINDUNGAN ANAK SERTA PEMBERDAYAAN MASYARAKAT DAN DESA

Sub Unit Organisasi : 2.08.2.13.0.00.04.0000 DINAS PEMBERDAYAAN PEREMPUAN DAN PERLINDUNGAN ANAK SERTA PEMBERDAYAAN MASYARAKAT DAN DESA

Kode	Urusan/ Bidang Urusan/ Program/ Kegiatan/ Sub Kegiatan	Indikator Kinerja			Rencana Tahun 2023								Catatan Penting	Prakiraan Maju Rencana Tahun 2024				
		Capaian Program	Keluaran Sub Kegiatan	Hasil Kegiatan	Lokasi Output Kegiatan	Target Capaian Kinerja				Pagu Indikatif (Rp.)		Sumber Dana		Target Capaian Kinerja		Kebutuhan Dana/ Pagu Indikatif (Rp.)		
						Program		Keluaran Sub Kegiatan		Hasil Kegiatan				Sebelum	Sesudah		Tolok Ukur	Target
						Sebelum	Sesudah	Sebelum	Sesudah	Sebelum	Sesudah							
2 13 04 2.0 1	Pembinaan dan Pengawasan Penyelenggaraan Administrasi Pemerintahan Desa											5,384,888,908	5,350,368,520				5,540,511,500	
2 13 04 2.0 1 18	Fasilitasi Evaluasi Perkembangan Desa serta Lomba Desa dan Kelurahan	Persentase Tertibnya Administrasi Pemerintahan Desa	Jumlah Dokumen Hasil Evaluasi Perkembangan Desa serta Lomba Desa dan Kelurahan	Terlaksananya pembinaan dan pengawasan penyelenggaraan administrasi pemerintahan Desa	Kab. Purworejo, Semua Kecamatan, Semua Kelurahan	100 %	100 %	1 Dokumen	0 Dokumen	12 bulan	12 bulan	0	0	Dana Transfer Umum-Dana Alokasi Umum	Persentase Tertibnya Administrasi Pemerintahan Desa	100 %	23,760,000	
2 13 05	PROGRAM PEMBERDAYAAN LEMBAGA KEMASYARAKATAN, LEMBAGA ADAT DAN MASYARAKAT HUKUM ADAT											2,942,308,604	2,926,506,840				1,142,000,000	
2 13 05 2.0 1	Pemberdayaan Lembaga Kemasyarakatan yang Bergerak di Bidang Pemberdayaan Desa dan Lembaga Adat Tingkat Daerah Kabupaten/Kota serta Pemberdayaan Masyarakat Hukum Adat yang Masyarakat Pelakunya Hukum Adat yang Sama dalam Daerah Kabupaten/Kota											2,942,308,604	2,926,506,840				1,142,000,000	
2 13 05 2.0 1 03	Peningkatan Kapasitas Kelembagaan Lembaga Kemasyarakatan Desa/Kelurahan (RT, RW, PKK, Posyandu, LPM, dan Karang Taruna), Lembaga Adat Desa/Kelurahan dan Masyarakat Hukum Adat	Lembaga Kemasyarakatan yang Aktif dalam Pemberdayaan Masyarakat	Jumlah Lembaga Kemasyarakatan Desa/Kelurahan (RT, RW, PKK, Posyandu, LPM, dan Karang Taruna), Lembaga Adat Desa/Kelurahan dan Masyarakat Hukum Adat yang Ditingkatkan Kapasitasnya	Terfasilitasinya Desa dalam peningkatan kapasitas lembaga kemasyarakatan dan diberdayakan	Kab. Purworejo, Semua Kecamatan, Semua Kelurahan	100 %	100 %	6 Lembaga	6 Lembaga	6 lembaga	6 lembaga	2,237,700,404	2,291,970,032	Dana Transfer Umum-Dana Alokasi Umum	Lembaga Kemasyarakatan yang Aktif dalam Pemberdayaan Masyarakat	100 %	1,046,000,000	
2 13 05 2.0 1 05	Fasilitasi Pengembangan Usaha Ekonomi Masyarakat dan Pemerintah Desa dalam Meningkatkan Pendapatan Asli Desa	Lembaga Kemasyarakatan yang Aktif dalam Pemberdayaan Masyarakat	Jumlah Dokumen Hasil Fasilitasi Pengembangan Usaha Ekonomi Masyarakat dan Pemerintah Desa dalam Meningkatkan Pendapatan Asli Desa	Terfasilitasinya Desa dalam peningkatan kapasitas lembaga kemasyarakatan dan diberdayakan	Kab. Purworejo, Semua Kecamatan, Semua Kelurahan	100 %	100 %	1 Dokumen	1 Dokumen	6 lembaga	6 lembaga	8,000,000	8,000,000	Dana Transfer Umum-Dana Alokasi Umum	Lembaga Kemasyarakatan yang Aktif dalam Pemberdayaan Masyarakat	100 %	27,000,000	
2 13 05 2.0 1 06	Fasilitasi Pemerintah Desa dalam Pemanfaatan Teknologi Tepat Guna	Lembaga Kemasyarakatan yang Aktif dalam Pemberdayaan Masyarakat	Jumlah Laporan Hasil Fasilitasi Pemerintah Desa dalam Pemanfaatan Teknologi Tepat Guna	Terfasilitasinya Desa dalam peningkatan kapasitas lembaga kemasyarakatan dan diberdayakan	Kab. Purworejo, Semua Kecamatan, Semua Kelurahan	100 %	100 %	1 Laporan	1 Laporan	6 lembaga	6 lembaga	177,680,200	112,795,732	Dana Transfer Umum-Dana Alokasi Umum	Lembaga Kemasyarakatan yang Aktif dalam Pemberdayaan Masyarakat	100 %	33,000,000	
2 13 05 2.0 1 07	Fasilitasi Bulan Bhakti Gotong Royong Masyarakat	Lembaga Kemasyarakatan yang Aktif dalam Pemberdayaan Masyarakat	Jumlah Laporan Hasil Fasilitasi Bulan Bhakti Gotong Royong Masyarakat	Terfasilitasinya Desa dalam peningkatan kapasitas lembaga kemasyarakatan dan diberdayakan	Kab. Purworejo, Semua Kecamatan, Semua Kelurahan	100 %	100 %	1 Laporan	1 Laporan	6 lembaga	6 lembaga	4,000,000	4,000,000	Dana Transfer Umum-Dana Alokasi Umum	Lembaga Kemasyarakatan yang Aktif dalam Pemberdayaan Masyarakat	100 %	20,000,000	

**Perubahan Program dan Kegiatan Perangkat Daerah
Kabupaten Purworejo
Tahun 2023**

Unit Organisasi : 2.08.2.13.0.00.04.0000 DINAS PEMBERDAYAAN PEREMPUAN DAN PERLINDUNGAN ANAK SERTA PEMBERDAYAAN MASYARAKAT DAN DESA

Sub Unit Organisasi : 2.08.2.13.0.00.04.0000 DINAS PEMBERDAYAAN PEREMPUAN DAN PERLINDUNGAN ANAK SERTA PEMBERDAYAAN MASYARAKAT DAN DESA

Kode	Urusan/ Bidang Urusan/ Program/ Kegiatan/ Sub Kegiatan	Indikator Kinerja			Rencana Tahun 2023								Catatan Penting	Prakiraan Maju Rencana Tahun 2024							
		Capaian Program	Keluaran Sub Kegiatan	Hasil Kegiatan	Lokasi Output Kegiatan	Target Capaian Kinerja						Pagu Indikatif (Rp.)		Sumber Dana	Target Capaian Kinerja		Kebutuhan Dana/ Pagu Indikatif (Rp.)				
						Program		Keluaran Sub Kegiatan		Hasil Kegiatan					Tolok Ukur	Target					
						Sebelum	Sesudah	Sebelum	Sesudah	Sebelum	Sesudah	Sebelum						Sesudah			
2	13	05	2.0	08	Fasilitasi Penyelenggaraan Ketentraman, Ketertiban dan Perlindungan Masyarakat Desa	Lembaga Kemasyarakatan yang Aktif dalam Pemberdayaan Masyarakat	Jumlah Dokumen Hasil Fasilitasi Penyelenggaraan Ketentraman, Ketertiban dan Perlindungan Masyarakat Desa	Terfasilitasinya Desa dalam peningkatan kapasitas lembaga kemasyarakatan dan diberdayakan	Kab. Purworejo, Semua Kecamatan, Semua Kelurahan	100 %	100 %	1 Dokumen	1 Dokumen	6 lembaga	6 lembaga	5,500,000	313,400	Dana Transfer Umum-Dana Alokasi Umum	Lembaga Kemasyarakatan yang Aktif dalam Pemberdayaan Masyarakat	100 %	16,000,000
2	13	05	2.0	09	Fasilitasi Tim Penggerak PKK dalam Penyelenggaraan Gerakan Pemberdayaan Masyarakat dan Kesejahteraan Keluarga	Lembaga Kemasyarakatan yang Aktif dalam Pemberdayaan Masyarakat	Jumlah Dokumen Hasil Fasilitasi Tim Penggerak PKK dalam Penyelenggaraan Gerakan Pemberdayaan Masyarakat dan Kesejahteraan Keluarga	Terfasilitasinya Desa dalam peningkatan kapasitas lembaga kemasyarakatan dan diberdayakan	Kab. Purworejo, Semua Kecamatan, Semua Kelurahan	100 %	100 %	1 Dokumen	1 Dokumen	6 lembaga	6 lembaga	509,428,000	509,427,676	Dana Transfer Umum-Dana Alokasi Umum	Lembaga Kemasyarakatan yang Aktif dalam Pemberdayaan Masyarakat	100 %	0
TOTAL															13,853,021,167	13,469,146,526				11,996,029,835	

**Perubahan Program dan Kegiatan Perangkat Daerah
Kabupaten Purworejo
Tahun 2023**

Unit Organisasi : 2.09.3.27.0.00.02.0000 DINAS KETAHANAN PANGAN DAN PERTANIAN
Sub Unit Organisasi : 2.09.3.27.0.00.02.0000 DINAS KETAHANAN PANGAN DAN PERTANIAN

Kode	Urusan/ Bidang Urusan/ Program/ Kegiatan/ Sub Kegiatan	Indikator Kinerja			Rencana Tahun 2023								Catatan Penting	Prakiraan Maju Rencana Tahun 2024								
		Capaian Program	Keluaran Sub Kegiatan	Hasil Kegiatan	Lokasi Output Kegiatan	Target Capaian Kinerja				Pagu Indikatif (Rp.)		Sumber Dana		Target Capaian Kinerja		Kebutuhan Dana/ Pagu Indikatif (Rp.)						
						Program		Keluaran Sub Kegiatan		Hasil Kegiatan				Sebelum	Sesudah		Tolok Ukur	Target				
						Sebelum	Sesudah	Sebelum	Sesudah	Sebelum	Sesudah											
2		URUSAN PEMERINTAHAN WAJIB YANG TIDAK BERKAITAN DENGAN PELAYANAN DASAR																				
2	09	URUSAN PEMERINTAHAN BIDANG PANGAN											248,465,000	434,546,200		3,211,000,000						
2	09	01	PROGRAM PENUNJANG URUSAN PEMERINTAHAN DAERAH KABUPATEN/KOTA											0	213,962,400		50,000,000					
2	09	01	2.0 7	Pengadaan Barang Milik Daerah Penunjang Urusan Pemerintah Daerah											0	213,962,400		50,000,000				
2	09	01	2.0 7	06	Pengadaan Peralatan dan Mesin Lainnya	Persentase Pelaksanaan Penunjang Urusan Pemerintahan Daerah Kabupaten	Jumlah Unit Peralatan dan Mesin Lainnya yang Disediakan	Diadakannya Barang Milik Daerah (BMD) Penunjang Urusan Pemerintah Daerah	Kab. Purworejo, Semua Kecamatan, Semua Kelurahan		100 %		0 Unit		1 Jenis		0	0	Dana Transfer Umum-Dana Alokasi Umum	Persentase Pelaksanaan Penunjang Urusan Pemerintahan Daerah Kabupaten	100 %	50,000,000
2	09	01	2.0 7	10	Pengadaan Sarana dan Prasarana Gedung Kantor atau Bangunan Lainnya	Persentase Pelaksanaan Penunjang Urusan Pemerintahan Daerah Kabupaten	Jumlah Unit Sarana dan Prasarana Gedung Kantor atau Bangunan Lainnya yang Disediakan	Diadakannya Barang Milik Daerah (BMD) Penunjang Urusan Pemerintah Daerah	Kab. Purworejo, Semua Kecamatan, Semua Kelurahan		100 %		7 Unit		1 Jenis		0	213,962,400	Dana Transfer Umum-Dana Alokasi Umum	Persentase Pelaksanaan Penunjang Urusan Pemerintahan Daerah Kabupaten	100 %	0
2	09	02	PROGRAM PENGELOLAAN SUMBER DAYA EKONOMI UNTUK KEDAULATAN dan KEMANDIRIAN PANGAN											0	0		2,584,000,000					
2	09	02	2.0 1	Penyediaan Infrastruktur dan Seluruh Pendukung Kemandirian Pangan sesuai Kewenangan Daerah Kabupaten/Kota											0	0		2,584,000,000				
2	09	02	2.0 1	01	Penyediaan Infrastruktur Lumbung Pangan	Persentase Infrastruktur yang Disediakan	Jumlah Lumbung Pangan yang Tersedia	Tersedianya Infrastruktur Kemandirian Pangan	Kab. Purworejo, Semua Kecamatan, Semua Kelurahan	40,00 %	40,00 %	1 Unit	1 Unit	1 Unit	1 Unit		0	0	DAK Fisik-Bidang Pertanian-Penugasan-Pembangunan/Renovasi Sarana dan Prasarana Fisik Dasar Pembangunan Pertanian	Persentase Infrastruktur yang Disediakan	40,00 %	2,584,000,000
2	09	03	PROGRAM PENINGKATAN DIVERSIFIKASI DAN KETAHANAN PANGAN MASYARAKAT											167,625,000	139,743,800		438,000,000					
2	09	03	2.0 1	Penyediaan dan Penyaluran Pangan Pokok atau Pangan Lainnya sesuai dengan Kebutuhan Daerah Kabupaten/Kota dalam rangka Stabilisasi Pasokan dan Harga Pangan											53,625,000	45,092,000		120,000,000				
2	09	03	2.0 1	01	Penyediaan Informasi Harga Pangan dan Neraca Bahan Makanan	Persentase Ketersediaan Pangan Utama	Informasi Harga Pangan dan Neraca Bahan Makanan	Tersusunnya Dokumen Ketersediaan Pangan	Kab. Purworejo, Semua Kecamatan, Semua Kelurahan	100,00 %	100,00 %	1 Laporan	1 Laporan	1 Dokumen	1 Dokumen		30,625,000	24,679,000	Dana Transfer Umum-Dana Alokasi Umum	Persentase Ketersediaan Pangan Utama	100,00 %	50,000,000
2	09	03	2.0 1	03	Koordinasi, Sinkronisasi dan Pelaksanaan Distribusi Pangan Pokok dan Pangan Lainnya	Persentase Ketersediaan Pangan Utama	Jumlah Koordinasi, Sinkronisasi dan Pelaksanaan Distribusi Pangan Pokok dan Pangan Lainnya	Tersusunnya Dokumen Ketersediaan Pangan	Kab. Purworejo, Semua Kecamatan, Semua Kelurahan	100,00 %	100,00 %	1 Laporan	1 Laporan	1 Dokumen	1 Dokumen		23,000,000	20,413,000	Dana Transfer Umum-Dana Alokasi Umum	Persentase Ketersediaan Pangan Utama	100,00 %	55,000,000

**Perubahan Program dan Kegiatan Perangkat Daerah
Kabupaten Purworejo
Tahun 2023**

Unit Organisasi : 2.09.3.27.0.00.02.0000 DINAS KETAHANAN PANGAN DAN PERTANIAN
Sub Unit Organisasi : 2.09.3.27.0.00.02.0000 DINAS KETAHANAN PANGAN DAN PERTANIAN

Kode	Urusan/ Bidang Urusan/ Program/ Kegiatan/ Sub Kegiatan	Indikator Kinerja			Rencana Tahun 2023								Catatan Penting	Prakiraan Maju Rencana Tahun 2024				
		Capaian Program	Keluaran Sub Kegiatan	Hasil Kegiatan	Lokasi Output Kegiatan	Target Capaian Kinerja				Pagu Indikatif (Rp.)		Sumber Dana		Target Capaian Kinerja		Kebutuhan Dana/ Pagu Indikatif (Rp.)		
						Program		Keluaran Sub Kegiatan		Hasil Kegiatan				Sebelum	Sesudah		Tolok Ukur	Target
						Sebelum	Sesudah	Sebelum	Sesudah	Sebelum	Sesudah							
2.09.03.2.01.06	Pengembangan Kelembagaan Usaha Pangan Masyarakat dan Toko Tani Indonesia	Persentase Ketersediaan Pangan Utama	Jumlah Kelembagaan Usaha Pangan Masyarakat dan Toko Tani Indonesia yang Dikembangkan	Tersusunnya Dokumen Ketersediaan Pangan	Kab. Purworejo, Semua Kecamatan, Semua Kelurahan	100,00 %	100,00 %	5 Unit	5 Unit	1 Dokumen	0 Dokumen	0	0	Dana Transfer Umum-Dana Alokasi Umum	Persentase Ketersediaan Pangan Utama	100,00 %	15,000,000	
2.09.03.2.04	Pelaksanaan Pencapaian Target Konsumsi Pangan Perkapita/Tahun sesuai dengan Angka Kecukupan Gizi											114,000,000	94,651,800		318,000,000			
2.09.03.2.04.01	Penyusunan dan Penetapan Target Konsumsi Pangan Per Kapita Per Tahun	Persentase Ketersediaan Pangan Utama	Target Konsumsi Pangan Per Kapita Per Tahun	Terlaksananya Pemberdayaan Dalam Rangka Pemenuhan Konsumsi Pangan yang Beragam dan Bergizi Seimbang	Kab. Purworejo, Semua Kecamatan, Semua Kelurahan	100,00 %	100,00 %	1 Dokumen	1 Dokumen	5 Kelompok	5 Kelompok	8,000,000	8,000,000	Dana Transfer Umum-Dana Alokasi Umum	Persentase Ketersediaan Pangan Utama	100,00 %	18,000,000	
2.09.03.2.04.02	Pemberdayaan Masyarakat dalam Penganeekaragaman Konsumsi Pangan Berbasis Sumber Daya Lokal	Persentase Ketersediaan Pangan Utama	Jumlah Pemberdayaan Masyarakat dalam Penganeekaragaman Konsumsi Pangan Berbasis Sumber Daya Lokal	Terlaksananya Pemberdayaan Dalam Rangka Pemenuhan Konsumsi Pangan yang Beragam dan Bergizi Seimbang	Kab. Purworejo, Semua Kecamatan, Semua Kelurahan	100,00 %	100,00 %	1 Laporan	1 Laporan	5 Kelompok	5 Kelompok	106,000,000	86,651,800	Dana Transfer Umum-Dana Alokasi Umum Dana Transfer Khusus - Dana Alokasi Khusus Non Fisik	Persentase Ketersediaan Pangan Utama	100,00 %	300,000,000	
2.09.04	PROGRAM PENANGANAN KERAWANAN PANGAN											30,244,000	30,244,000		50,000,000			
2.09.04.2	Penanganan Kerawanan Pangan Kewenangan Kabupaten/Kota											30,244,000	30,244,000		50,000,000			
2.09.04.2.01	Koordinasi dan Sinkronisasi Penanganan Kerawanan Pangan Kabupaten/Kota	Persentase Penanganan pada Daerah Rawan/Rentan Pangan	Jumlah Koordinasi dan Sinkronisasi Penanganan Kerawanan Pangan Kabupaten/Kota	Tertanganinya Kerawanan Pangan	Kab. Purworejo, Semua Kecamatan, Semua Kelurahan	4,93 %	4,93 %	1 Laporan	1 Laporan	1 Desa	1 Desa	30,244,000	30,244,000	Dana Transfer Umum-Dana Alokasi Umum	Persentase Penanganan pada Daerah Rawan/Rentan Pangan	4,93 %	50,000,000	
2.09.05	PROGRAM PENGAWASAN KEAMANAN PANGAN											50,596,000	50,596,000		89,000,000			
2.09.05.1	Pelaksanaan Pengawasan Keamanan Pangan Segar Daerah Kabupaten/Kota											50,596,000	50,596,000		89,000,000			
2.09.05.1.01	Penguatan Kelembagaan Keamanan Pangan Segar Daerah Kabupaten/Kota	Persentase Pangan Segar Aman	Kelembagaan Keamanan Pangan Segar Daerah Kabupaten/Kota yang Dibina	Tersedianya Data Pengawasan Pangan Segar	Kab. Purworejo, Semua Kecamatan, Semua Kelurahan	100,00 %	100,00 %	1 Dokumen	1 Dokumen	1 Dokumen	1 Dokumen	15,372,000	15,372,000	Dana Transfer Umum-Dana Alokasi Umum	Persentase Pangan Segar Aman	100,00 %	25,000,000	
2.09.05.1.04	Rekomendasi Keamanan Pangan Segar Asal Tumbuhan Daerah Kabupaten/Kota	Persentase Pangan Segar Aman	Jumlah Rekomendasi Keamanan Pangan Segar Asal Tumbuhan Daerah Kabupaten/Kota	Tersedianya Data Pengawasan Pangan Segar	Kab. Purworejo, Semua Kecamatan, Semua Kelurahan	100,00 %	100,00 %	1 Dokumen	1 Dokumen	1 Dokumen	1 Dokumen	10,624,000	10,624,000	Dana Transfer Umum-Dana Alokasi Umum	Persentase Pangan Segar Aman	100,00 %	25,000,000	

**Perubahan Program dan Kegiatan Perangkat Daerah
Kabupaten Purworejo
Tahun 2023**

Unit Organisasi : 2.09.3.27.0.00.02.0000 DINAS KETAHANAN PANGAN DAN PERTANIAN
Sub Unit Organisasi : 2.09.3.27.0.00.02.0000 DINAS KETAHANAN PANGAN DAN PERTANIAN

Kode	Urusan/ Bidang Urusan/ Program/ Kegiatan/ Sub Kegiatan	Indikator Kinerja			Rencana Tahun 2023										Catatan Penting	Prakiraan Maju Rencana Tahun 2024					
		Capaian Program	Keluaran Sub Kegiatan	Hasil Kegiatan	Lokasi Output Kegiatan	Target Capaian Kinerja						Pagu Indikatif (Rp.)		Sumber Dana		Target Capaian Kinerja		Kebutuhan Dana/ Pagu Indikatif (Rp.)			
						Program		Keluaran Sub Kegiatan		Hasil Kegiatan		Sebelum	Sesudah			Tolok Ukur	Target				
						Sebelum	Sesudah	Sebelum	Sesudah	Sebelum	Sesudah										
2	09	05	2.0	05	Penyediaan Sarana dan Prasarana Pengujian Mutu dan Keamanan Pangan Segar Asal Tumbuhan Daerah Kabupaten/Kota	Persentase Pangan Segar Aman	Jumlah Sarana dan Prasarana Pengujian Mutu dan Keamanan Pangan Segar Asal Tumbuhan Daerah Kabupaten/Kota	Tersedianya Data Pengawasan Pangan Segar	Kab. Purworejo, Semua Kecamatan, Semua Kelurahan	100,00 %	100,00 %	1 Dokumen	1 Dokumen	1 Dokumen	1 Dokumen	24,600,000	24,600,000	Dana Transfer Umum-Dana Alokasi Umum	Persentase Pangan Segar Aman	100,00 %	39,000,000
3 URUSAN PEMERINTAHAN PILIHAN																					
3 27 URUSAN PEMERINTAHAN BIDANG PERTANIAN																					
3 27 01 PROGRAM PENUNJANG URUSAN PEMERINTAHAN DAERAH KABUPATEN/KOTA																					
3 27 01 2.0 1 Perencanaan, Penganggaran, dan Evaluasi Kinerja Perangkat Daerah																					
3	27	01	2.0	01	Penyusunan Dokumen Perencanaan Perangkat Daerah	Persentase Pelaksanaan Penunjang Urusan Pemerintahan Daerah Kabupaten	Jumlah Dokumen Perencanaan Perangkat Daerah	Tersusunnya Dokumen Perencanaan, Penganggaran, dan Evaluasi Kinerja Perangkat Daerah	Kab. Purworejo, Semua Kecamatan, Semua Kelurahan	100 %	100 %	15 Dokumen	15 Dokumen	7 Dokumen	7 Dokumen	30,320,000	27,445,000	Dana Transfer Umum-Dana Alokasi Umum	Persentase Pelaksanaan Penunjang Urusan Pemerintahan Daerah Kabupaten	100 %	50,000,000
3	27	01	2.0	02	Koordinasi dan Penyusunan Dokumen RKA-SKPD	Persentase Pelaksanaan Penunjang Urusan Pemerintahan Daerah Kabupaten	Jumlah Dokumen RKA-SKPD dan Laporan Hasil Koordinasi Penyusunan Dokumen RKA-SKPD	Tersusunnya Dokumen Perencanaan, Penganggaran, dan Evaluasi Kinerja Perangkat Daerah	Kab. Purworejo, Semua Kecamatan, Semua Kelurahan	100 %	100 %	1 Dokumen	1 Dokumen	7 Dokumen	7 Dokumen	0	0	Dana Transfer Umum-Dana Alokasi Umum	Persentase Pelaksanaan Penunjang Urusan Pemerintahan Daerah Kabupaten	100 %	3,000,000
3	27	01	2.0	03	Koordinasi dan Penyusunan Dokumen Perubahan RKA-SKPD	Persentase Pelaksanaan Penunjang Urusan Pemerintahan Daerah Kabupaten	Jumlah Dokumen Perubahan RKA-SKPD dan Laporan Hasil Koordinasi Penyusunan Dokumen Perubahan RKA-SKPD	Tersusunnya Dokumen Perencanaan, Penganggaran, dan Evaluasi Kinerja Perangkat Daerah	Kab. Purworejo, Semua Kecamatan, Semua Kelurahan	100 %	100 %	1 Dokumen	1 Dokumen	7 Dokumen	7 Dokumen	0	0	Dana Transfer Umum-Dana Alokasi Umum	Persentase Pelaksanaan Penunjang Urusan Pemerintahan Daerah Kabupaten	100 %	3,500,000
3	27	01	2.0	04	Koordinasi dan Penyusunan DPA-SKPD	Persentase Pelaksanaan Penunjang Urusan Pemerintahan Daerah Kabupaten	Jumlah Dokumen DPA-SKPD dan Laporan Hasil Koordinasi Penyusunan Dokumen DPA-SKPD	Tersusunnya Dokumen Perencanaan, Penganggaran, dan Evaluasi Kinerja Perangkat Daerah	Kab. Purworejo, Semua Kecamatan, Semua Kelurahan	100 %	100 %	1 Dokumen	1 Dokumen	7 Dokumen	7 Dokumen	0	0	Dana Transfer Umum-Dana Alokasi Umum	Persentase Pelaksanaan Penunjang Urusan Pemerintahan Daerah Kabupaten	100 %	3,500,000

**Perubahan Program dan Kegiatan Perangkat Daerah
Kabupaten Purworejo
Tahun 2023**

Unit Organisasi : 2.09.3.27.0.00.02.0000 DINAS KETAHANAN PANGAN DAN PERTANIAN
Sub Unit Organisasi : 2.09.3.27.0.00.02.0000 DINAS KETAHANAN PANGAN DAN PERTANIAN

Kode	Urusan/ Bidang Urusan/ Program/ Kegiatan/ Sub Kegiatan	Indikator Kinerja			Rencana Tahun 2023								Catatan Penting	Prakiraan Maju Rencana Tahun 2024							
		Capaian Program	Keluaran Sub Kegiatan	Hasil Kegiatan	Lokasi Output Kegiatan	Target Capaian Kinerja				Pagu Indikatif (Rp.)		Sumber Dana		Target Capaian Kinerja		Kebutuhan Dana/ Pagu Indikatif (Rp.)					
						Program		Keluaran Sub Kegiatan		Hasil Kegiatan				Sebelum	Sesudah		Tolok Ukur	Target			
						Sebelum	Sesudah	Sebelum	Sesudah	Sebelum	Sesudah										
3	27	01	2.0 1	05	Koordinasi dan Penyusunan Perubahan DPA- SKPD	Persentase Pelaksanaan Penunjang Urusan Pemerintahan Daerah Kabupaten	Jumlah Dokumen Perubahan DPA- SKPD dan Laporan Hasil Koordinasi Penyusunan Dokumen Perubahan DPA- SKPD	Tersusunnya Dokumen Perencanaan, Penggangan, dan Evaluasi Kinerja Perangkat Daerah	Kab. Purworejo, Semua Kecamatan, Semua Kelurahan	100 %	100 %	1 Dokumen	1 Dokumen	7 Dokumen	7 Dokumen	0	0	Dana Transfer Umum-Dana Alokasi Umum	Persentase Pelaksanaan Penunjang Urusan Pemerintahan Daerah Kabupaten	100 %	3,500,000
3	27	01	2.0 1	06	Koordinasi dan Penyusunan Laporan Capaian Kinerja dan Ikhtisar Realisasi Kinerja SKPD	Persentase Pelaksanaan Penunjang Urusan Pemerintahan Daerah Kabupaten	Jumlah Laporan Capaian Kinerja dan Ikhtisar Realisasi Kinerja SKPD dan Laporan Hasil Koordinasi Penyusunan Laporan Capaian Kinerja dan Ikhtisar Realisasi Kinerja SKPD	Tersusunnya Dokumen Perencanaan, Penggangan, dan Evaluasi Kinerja Perangkat Daerah	Kab. Purworejo, Semua Kecamatan, Semua Kelurahan	100 %	100 %	16 Laporan	16 Laporan	7 Dokumen	7 Dokumen	10,061,400	19,186,400	Dana Transfer Umum-Dana Alokasi Umum	Persentase Pelaksanaan Penunjang Urusan Pemerintahan Daerah Kabupaten	100 %	20,000,000
3	27	01	2.0 1	07	Evaluasi Kinerja Perangkat Daerah	Persentase Pelaksanaan Penunjang Urusan Pemerintahan Daerah Kabupaten	Jumlah Laporan Evaluasi Kinerja Perangkat Daerah	Tersusunnya Dokumen Perencanaan, Penggangan, dan Evaluasi Kinerja Perangkat Daerah	Kab. Purworejo, Semua Kecamatan, Semua Kelurahan	100 %	100 %	6 Laporan	6 Laporan	7 Dokumen	7 Dokumen	88,472,000	88,472,000	Dana Transfer Umum-Dana Alokasi Umum	Persentase Pelaksanaan Penunjang Urusan Pemerintahan Daerah Kabupaten	100 %	125,000,000
3	27	01	2.0	2	Administrasi Keuangan Perangkat Daerah										14,571,659,091	14,612,760,437					18,016,500,000
3	27	01	2.0 2	01	Penyediaan Gaji dan Tunjangan ASN	Persentase Pelaksanaan Penunjang Urusan Pemerintahan Daerah Kabupaten	Jumlah Orang yang Menerima Gaji dan Tunjangan ASN	Terlayannya Administrasi Keuangan Perangkat Daerah	Kab. Purworejo, Semua Kecamatan, Semua Kelurahan	100 %	100 %	148 Orang/bulan	148 Orang/bulan	100 %	100 %	14,556,012,091	14,597,113,437	Dana Transfer Umum-Dana Alokasi Umum	Persentase Pelaksanaan Penunjang Urusan Pemerintahan Daerah Kabupaten	100 %	18,000,000,000
3	27	01	2.0 2	05	Koordinasi dan Penyusunan Laporan Keuangan Akhir Tahun SKPD	Persentase Pelaksanaan Penunjang Urusan Pemerintahan Daerah Kabupaten	Jumlah Laporan Keuangan Akhir Tahun SKPD dan Laporan Hasil Koordinasi Penyusunan Laporan Keuangan Akhir Tahun SKPD	Terlayannya Administrasi Keuangan Perangkat Daerah	Kab. Purworejo, Semua Kecamatan, Semua Kelurahan	100 %	100 %	6 Laporan	6 Laporan	100 %	100 %	1,000,000	1,000,000	Dana Transfer Umum-Dana Alokasi Umum	Persentase Pelaksanaan Penunjang Urusan Pemerintahan Daerah Kabupaten	100 %	1,500,000
3	27	01	2.0 2	07	Koordinasi dan Penyusunan Laporan Keuangan Bulanan/ Triwulanan/ Semesteran SKPD	Persentase Pelaksanaan Penunjang Urusan Pemerintahan Daerah Kabupaten	Jumlah Laporan Keuangan Bulanan/ Triwulanan/ Semesteran SKPD dan Laporan Koordinasi Penyusunan Laporan Keuangan Bulanan/Triwulanan/ Semesteran SKPD	Terlayannya Administrasi Keuangan Perangkat Daerah	Kab. Purworejo, Semua Kecamatan, Semua Kelurahan	100 %	100 %	26 Laporan	26 Laporan	100 %	100 %	14,647,000	14,647,000	Dana Transfer Umum-Dana Alokasi Umum	Persentase Pelaksanaan Penunjang Urusan Pemerintahan Daerah Kabupaten	100 %	15,000,000

**Perubahan Program dan Kegiatan Perangkat Daerah
Kabupaten Purworejo
Tahun 2023**

Unit Organisasi : 2.09.3.27.0.00.02.0000 DINAS KETAHANAN PANGAN DAN PERTANIAN
Sub Unit Organisasi : 2.09.3.27.0.00.02.0000 DINAS KETAHANAN PANGAN DAN PERTANIAN

Kode	Urusan/ Bidang Urusan/ Program/ Kegiatan/ Sub Kegiatan	Indikator Kinerja			Rencana Tahun 2023								Catatan Penting	Prakiraan Maju Rencana Tahun 2024					
		Capaian Program	Keluaran Sub Kegiatan	Hasil Kegiatan	Lokasi Output Kegiatan	Target Capaian Kinerja						Pagu Indikatif (Rp.)		Sumber Dana	Target Capaian Kinerja		Kebutuhan Dana/ Pagu Indikatif (Rp.)		
						Program		Keluaran Sub Kegiatan		Hasil Kegiatan		Sebelum			Sesudah	Tolok Ukur		Target	
						Sebelum	Sesudah	Sebelum	Sesudah	Sebelum	Sesudah								
3 27 01 2.0 3	Administrasi Barang Milik Daerah pada Perangkat Daerah													709,000	709,000			1,500,000	
3 27 01 2.0 3 04	Pembinaan, Pengawasan, dan Pengendalian Barang Milik Daerah pada SKPD	Persentase Pelaksanaan Penunjang Urusan Pemerintahan Daerah Kabupaten	Jumlah Laporan Hasil Pembinaan, Pengawasan, dan Pengendalian Barang Milik Daerah pada SKPD	Terlayannya Administrasi Barang Milik Daerah (BMD) pada Perangkat Daerah	Kab. Purworejo, Semua Kecamatan, Semua Kelurahan	100 %	100 %	1 Laporan	1 Laporan	100 %	100 %			709,000	709,000	Dana Transfer Umum-Dana Alokasi Umum	Persentase Pelaksanaan Penunjang Urusan Pemerintahan Daerah Kabupaten	100 %	1,500,000
3 27 01 2.0 4	Administrasi Pendapatan Daerah Kewenangan Perangkat Daerah													1,027,000	1,027,000			1,500,000	
3 27 01 2.0 4 07	Pelaporan Pengelolaan Retribusi Daerah	Persentase Pelaksanaan Penunjang Urusan Pemerintahan Daerah Kabupaten	Jumlah Laporan Pengelolaan Retribusi Daerah	Terlayannya Administrasi Pendapatan Daerah Kewenangan Perangkat Daerah	Kab. Purworejo, Semua Kecamatan, Semua Kelurahan	100 %	100 %	1 Dokumen	1 Dokumen	100 %	100 %			1,027,000	1,027,000	Dana Transfer Umum-Dana Alokasi Umum	Persentase Pelaksanaan Penunjang Urusan Pemerintahan Daerah Kabupaten	100 %	1,500,000
3 27 01 2.0 5	Administrasi Kepegawaian Perangkat Daerah													27,122,000	25,872,000			121,500,000	
3 27 01 2.0 5 03	Pendataan dan Pengolahan Administrasi Kepegawaian	Persentase Pelaksanaan Penunjang Urusan Pemerintahan Daerah Kabupaten	Jumlah Dokumen Pendataan dan Pengolahan Administrasi Kepegawaian	Terlayannya Administrasi Kepegawaian Perangkat Daerah	Kab. Purworejo, Semua Kecamatan, Semua Kelurahan	100 %	100 %	1 Dokumen	1 Dokumen	100 %	100 %			710,000	710,000	Dana Transfer Umum-Dana Alokasi Umum	Persentase Pelaksanaan Penunjang Urusan Pemerintahan Daerah Kabupaten	100 %	1,500,000
3 27 01 2.0 5 05	Monitoring, Evaluasi, dan Penilaian Kinerja Pegawai	Persentase Pelaksanaan Penunjang Urusan Pemerintahan Daerah Kabupaten	Jumlah Dokumen Monitoring, Evaluasi, dan Penilaian Kinerja Pegawai	Terlayannya Administrasi Kepegawaian Perangkat Daerah	Kab. Purworejo, Semua Kecamatan, Semua Kelurahan	100 %	100 %	1 Dokumen	1 Dokumen	100 %	100 %			10,544,000	9,294,000	Dana Transfer Umum-Dana Alokasi Umum	Persentase Pelaksanaan Penunjang Urusan Pemerintahan Daerah Kabupaten	100 %	20,000,000
3 27 01 2.0 5 09	Pendidikan dan Pelatihan Pegawai Berdasarkan Tugas dan Fungsi	Persentase Pelaksanaan Penunjang Urusan Pemerintahan Daerah Kabupaten	Jumlah Pegawai Berdasarkan Tugas dan Fungsi yang Mengikuti Pendidikan dan Pelatihan	Terlayannya Administrasi Kepegawaian Perangkat Daerah	Kab. Purworejo, Semua Kecamatan, Semua Kelurahan	100 %	100 %	100 Orang	100 Orang	100 %	100 %			15,868,000	15,868,000	Dana Transfer Umum-Dana Alokasi Umum	Persentase Pelaksanaan Penunjang Urusan Pemerintahan Daerah Kabupaten	100 %	50,000,000
3 27 01 2.0 5 10	Sosialisasi Peraturan Perundang-Undangan	Persentase Pelaksanaan Penunjang Urusan Pemerintahan Daerah Kabupaten	Jumlah Orang yang Mengikuti Sosialisasi Peraturan Perundang-Undangan	Terlayannya Administrasi Kepegawaian Perangkat Daerah	Kab. Purworejo, Semua Kecamatan, Semua Kelurahan	100 %	100 %	50 Orang	50 Orang	100 %	100 %			0	0	Dana Transfer Umum-Dana Alokasi Umum	Persentase Pelaksanaan Penunjang Urusan Pemerintahan Daerah Kabupaten	100 %	50,000,000
3 27 01 2.0 6	Administrasi Umum Perangkat Daerah													360,176,000	381,742,000			516,000,000	

**Perubahan Program dan Kegiatan Perangkat Daerah
Kabupaten Purworejo
Tahun 2023**

Unit Organisasi : 2.09.3.27.0.00.02.0000 DINAS KETAHANAN PANGAN DAN PERTANIAN
Sub Unit Organisasi : 2.09.3.27.0.00.02.0000 DINAS KETAHANAN PANGAN DAN PERTANIAN

Kode	Urusan/ Bidang Urusan/ Program/ Kegiatan/ Sub Kegiatan	Indikator Kinerja			Rencana Tahun 2023										Catatan Penting	Prakiraan Maju Rencana Tahun 2024					
		Capaian Program	Keluaran Sub Kegiatan	Hasil Kegiatan	Lokasi Output Kegiatan	Target Capaian Kinerja						Pagu Indikatif (Rp.)		Sumber Dana		Target Capaian Kinerja		Kebutuhan Dana/ Pagu Indikatif (Rp.)			
						Program		Keluaran Sub Kegiatan		Hasil Kegiatan						Tolok Ukur	Target				
						Sebelum	Sesudah	Sebelum	Sesudah	Sebelum	Sesudah	Sebelum	Sesudah								
3	27	01	2.0	01	Penyediaan Komponen Instalasi Listrik/Penerangan Bangunan Kantor	Persentase Pelaksanaan Penunjang Urusan Pemerintahan Daerah Kabupaten	Jumlah Paket Komponen Instalasi Listrik/Penerangan Bangunan Kantor yang Disediakan	Terlayannya Administrasi Umum Perangkat Daerah	Kab. Purworejo, Semua Kecamatan, Semua Kelurahan	100 %	100 %	4 Paket	4 Paket	100 %	100 %	4,023,000	4,023,000	Dana Transfer Umum-Dana Alokasi Umum	Persentase Pelaksanaan Penunjang Urusan Pemerintahan Daerah Kabupaten	100 %	5,000,000
3	27	01	2.0	03	Penyediaan Peralatan Rumah Tangga	Persentase Pelaksanaan Penunjang Urusan Pemerintahan Daerah Kabupaten	Jumlah Paket Peralatan Rumah Tangga yang Disediakan	Terlayannya Administrasi Umum Perangkat Daerah	Kab. Purworejo, Semua Kecamatan, Semua Kelurahan	100 %	100 %	2 Paket	2 Paket	100 %	100 %	2,792,000	2,792,000	Dana Transfer Umum-Dana Alokasi Umum	Persentase Pelaksanaan Penunjang Urusan Pemerintahan Daerah Kabupaten	100 %	8,000,000
3	27	01	2.0	04	Penyediaan Bahan Logistik Kantor	Persentase Pelaksanaan Penunjang Urusan Pemerintahan Daerah Kabupaten	Jumlah Paket Bahan Logistik Kantor yang Disediakan	Terlayannya Administrasi Umum Perangkat Daerah	Kab. Purworejo, Semua Kecamatan, Semua Kelurahan	100 %	100 %	12 Paket	12 Paket	100 %	100 %	178,146,000	188,179,800	Dana Transfer Umum-Dana Alokasi Umum	Persentase Pelaksanaan Penunjang Urusan Pemerintahan Daerah Kabupaten	100 %	250,000,000
3	27	01	2.0	05	Penyediaan Barang Cetakan dan Penggandaan	Persentase Pelaksanaan Penunjang Urusan Pemerintahan Daerah Kabupaten	Jumlah Paket Barang Cetak dan Penggandaan yang Disediakan	Terlayannya Administrasi Umum Perangkat Daerah	Kab. Purworejo, Semua Kecamatan, Semua Kelurahan	100 %	100 %	12 Paket	12 Paket	100 %	100 %	15,092,000	15,273,300	Dana Transfer Umum-Dana Alokasi Umum	Persentase Pelaksanaan Penunjang Urusan Pemerintahan Daerah Kabupaten	100 %	20,000,000
3	27	01	2.0	06	Penyediaan Bahan Bacaan dan Peraturan Perundang- undangan	Persentase Pelaksanaan Penunjang Urusan Pemerintahan Daerah Kabupaten	Jumlah Dokumen Bahan Bacaan dan Peraturan Perundang- undangan yang Disediakan	Terlayannya Administrasi Umum Perangkat Daerah	Kab. Purworejo, Semua Kecamatan, Semua Kelurahan	100 %	100 %	2 Dokumen	2 Dokumen	100 %	100 %	2,400,000	2,400,000	Dana Transfer Umum-Dana Alokasi Umum	Persentase Pelaksanaan Penunjang Urusan Pemerintahan Daerah Kabupaten	100 %	3,000,000
3	27	01	2.0	07	Penyediaan Bahan/Material	Persentase Pelaksanaan Penunjang Urusan Pemerintahan Daerah Kabupaten	Jumlah Paket Bahan/Material yang Disediakan	Terlayannya Administrasi Umum Perangkat Daerah	Kab. Purworejo, Semua Kecamatan, Semua Kelurahan	100 %	100 %	4 Paket	4 Paket	100 %	100 %	7,180,000	7,180,000	Dana Transfer Umum-Dana Alokasi Umum	Persentase Pelaksanaan Penunjang Urusan Pemerintahan Daerah Kabupaten	100 %	10,000,000
3	27	01	2.0	08	Fasilitasi Kunjungan Tamu	Persentase Pelaksanaan Penunjang Urusan Pemerintahan Daerah Kabupaten	Jumlah Laporan Fasilitasi Kunjungan Tamu	Terlayannya Administrasi Umum Perangkat Daerah	Kab. Purworejo, Semua Kecamatan, Semua Kelurahan	100 %	100 %	12 Laporan	12 Laporan	100 %	100 %	3,750,000	3,750,000	Dana Transfer Umum-Dana Alokasi Umum	Persentase Pelaksanaan Penunjang Urusan Pemerintahan Daerah Kabupaten	100 %	5,000,000

**Perubahan Program dan Kegiatan Perangkat Daerah
Kabupaten Purworejo
Tahun 2023**

Unit Organisasi : 2.09.3.27.0.00.02.0000 DINAS KETAHANAN PANGAN DAN PERTANIAN
Sub Unit Organisasi : 2.09.3.27.0.00.02.0000 DINAS KETAHANAN PANGAN DAN PERTANIAN

Kode	Urusan/ Bidang Urusan/ Program/ Kegiatan/ Sub Kegiatan	Indikator Kinerja			Rencana Tahun 2023										Catatan Penting	Prakiraan Maju Rencana Tahun 2024						
		Capaian Program	Keluaran Sub Kegiatan	Hasil Kegiatan	Lokasi Output Kegiatan	Target Capaian Kinerja						Pagu Indikatif (Rp.)		Sumber Dana		Target Capaian Kinerja		Kebutuhan Dana/ Pagu Indikatif (Rp.)				
						Program		Keluaran Sub Kegiatan		Hasil Kegiatan						Tolok Ukur	Target					
						Sebelum	Sesudah	Sebelum	Sesudah	Sebelum	Sesudah	Sebelum	Sesudah									
3	27	01	2.0 6	09	Penyelenggaraan Rapat Koordinasi dan Konsultasi SKPD	Persentase Pelaksanaan Penunjang Urusan Pemerintahan Daerah Kabupaten	Jumlah Laporan Penyelenggaraan Rapat Koordinasi dan Konsultasi SKPD	Terlayannya Administrasi Umum Perangkat Daerah	Kab. Purworejo, Semua Kecamatan, Semua Kelurahan	100 %	100 %	12 Laporan	12 Laporan	100 %	100 %	143,296,000	153,600,400	Dana Transfer Umum-Dana Alokasi Umum	Persentase Pelaksanaan Penunjang Urusan Pemerintahan Daerah Kabupaten	100 %	200,000,000	
3	27	01	2.0 6	10	Penatausahaan Arsip Dinamis pada SKPD	Persentase Pelaksanaan Penunjang Urusan Pemerintahan Daerah Kabupaten	Jumlah Dokumen Penatausahaan Arsip Dinamis pada SKPD	Terlayannya Administrasi Umum Perangkat Daerah	Kab. Purworejo, Semua Kecamatan, Semua Kelurahan	100 %	100 %	4 Dokumen	4 Dokumen	100 %	100 %	3,497,000	4,543,500	Dana Transfer Umum-Dana Alokasi Umum	Persentase Pelaksanaan Penunjang Urusan Pemerintahan Daerah Kabupaten	100 %	15,000,000	
3	27	01	2.0 7		Pengadaan Barang Milik Daerah Penunjang Urusan Pemerintah Daerah																	0
3	27	01	2.0 7	06	Pengadaan Peralatan dan Mesin Lainnya	Persentase Pelaksanaan Penunjang Urusan Pemerintahan Daerah Kabupaten	Peralatan dan Mesin Lainnya yang Diadakan	Barang Milik Daerah (BMD) Penunjang Urusan Pemerintah Daerah yang Diadakan	Kab. Purworejo, Semua Kecamatan, Semua Kelurahan	100 %	100 %	1 Unit	0 Unit	1 Jenis	1 Jenis	0	0	Dana Transfer Umum-Dana Alokasi Umum	Persentase Pelaksanaan Penunjang Urusan Pemerintahan Daerah Kabupaten	100 %	50,000,000	
3	27	01	2.0 7	10	Pengadaan Sarana dan Prasarana Gedung Kantor atau Bangunan Lainnya	Persentase Pelaksanaan Penunjang Urusan Pemerintahan Daerah Kabupaten	Sarana dan Prasarana Gedung Kantor atau Bangunan Lainnya yang Diadakan	Barang Milik Daerah (BMD) Penunjang Urusan Pemerintah Daerah yang Diadakan	Kab. Purworejo, Semua Kecamatan, Semua Kelurahan	100 %	100 %	2 Unit	0 Unit	1 Jenis	1 Jenis	0	0	Dana Transfer Umum-Dana Alokasi Umum	Persentase Pelaksanaan Penunjang Urusan Pemerintahan Daerah Kabupaten	100 %	50,000,000	
3	27	01	2.0 7	11	Pengadaan Sarana dan Prasarana Pendukung Gedung Kantor atau Bangunan Lainnya	Persentase Pelaksanaan Penunjang Urusan Pemerintahan Daerah Kabupaten	Sarana dan Prasarana Pendukung Gedung Kantor atau Bangunan Lainnya yang Diadakan	Barang Milik Daerah (BMD) Penunjang Urusan Pemerintah Daerah yang Diadakan	Kab. Purworejo, Semua Kecamatan, Semua Kelurahan	100 %	100 %	1 Unit	0 Unit	1 Jenis	1 Jenis	0	0	Dana Transfer Umum-Dana Alokasi Umum	Persentase Pelaksanaan Penunjang Urusan Pemerintahan Daerah Kabupaten	100 %	100,000,000	
3	27	01	2.0 8		Penyediaan Jasa Penunjang Urusan Pemerintahan Daerah										237,444,600	240,944,600						300,000,000
3	27	01	2.0 8	01	Penyediaan Jasa Surat Menyurat	Persentase Pelaksanaan Penunjang Urusan Pemerintahan Daerah Kabupaten	Jumlah Laporan Penyediaan Jasa Surat Menyurat	Tersusunnya Laporan Penyediaan Jasa Penunjang Urusan Pemerintahan Daerah	Kab. Purworejo, Semua Kecamatan, Semua Kelurahan	100 %	100 %	12 Laporan	12 Laporan	3 Laporan	3 Laporan	0	0	Dana Transfer Umum-Dana Alokasi Umum	Persentase Pelaksanaan Penunjang Urusan Pemerintahan Daerah Kabupaten	100 %	20,000,000	

**Perubahan Program dan Kegiatan Perangkat Daerah
Kabupaten Purworejo
Tahun 2023**

Unit Organisasi : 2.09.3.27.0.00.02.0000 DINAS KETAHANAN PANGAN DAN PERTANIAN
Sub Unit Organisasi : 2.09.3.27.0.00.02.0000 DINAS KETAHANAN PANGAN DAN PERTANIAN

Kode	Urusan/ Bidang Urusan/ Program/ Kegiatan/ Sub Kegiatan	Indikator Kinerja			Rencana Tahun 2023										Catatan Penting	Prakiraan Maju Rencana Tahun 2024					
		Capaian Program	Keluaran Sub Kegiatan	Hasil Kegiatan	Lokasi Output Kegiatan	Target Capaian Kinerja						Pagu Indikatif (Rp.)		Sumber Dana		Target Capaian Kinerja		Kebutuhan Dana/ Pagu Indikatif (Rp.)			
						Program		Keluaran Sub Kegiatan		Hasil Kegiatan						Tolok Ukur	Target				
						Sebelum	Sesudah	Sebelum	Sesudah	Sebelum	Sesudah	Sebelum	Sesudah								
3	27	01	2.0	02	Penyediaan Jasa Komunikasi, Sumber Daya Air dan Listrik	Persentase Pelaksanaan Penunjang Urusan Pemerintahan Daerah Kabupaten	Jumlah Laporan Penyediaan Jasa Komunikasi, Sumber Daya Air dan Listrik yang Disediakan	Tersusunnya Laporan Penyediaan Jasa Penunjang Urusan Pemerintahan Daerah	Kab. Purworejo, Semua Kecamatan, Semua Kelurahan	100 %	100 %	12 Laporan	12 Laporan	3 Laporan	3 Laporan	81,900,600	85,400,600	Dana Transfer Umum-Dana Alokasi Umum	Persentase Pelaksanaan Penunjang Urusan Pemerintahan Daerah Kabupaten	100 %	100,000,000
3	27	01	2.0	04	Penyediaan Jasa Pelayanan Umum Kantor	Persentase Pelaksanaan Penunjang Urusan Pemerintahan Daerah Kabupaten	Jumlah Laporan Penyediaan Jasa Pelayanan Umum Kantor yang Disediakan	Tersusunnya Laporan Penyediaan Jasa Penunjang Urusan Pemerintahan Daerah	Kab. Purworejo, Semua Kecamatan, Semua Kelurahan	100 %	100 %	12 Laporan	12 Laporan	3 Laporan	3 Laporan	155,544,000	155,544,000	Dana Transfer Umum-Dana Alokasi Umum	Persentase Pelaksanaan Penunjang Urusan Pemerintahan Daerah Kabupaten	100 %	180,000,000
3	27	01	2.0	9	Pemeliharaan Barang Milik Daerah Penunjang Urusan Pemerintahan Daerah										178,492,000	208,539,600				231,900,000	
3	27	01	2.0	02	Penyediaan Jasa Pemeliharaan, Biaya Pemeliharaan, Pajak dan Perizinan Kendaraan Dinas Operasional atau Lapangan	Persentase Pelaksanaan Penunjang Urusan Pemerintahan Daerah Kabupaten	Jumlah Kendaraan Dinas Operasional atau Lapangan yang Dipelihara dan dibayarkan Pajak dan Perizinannya	Terpeliharanya Barang Milik Daerah (BMD) Penunjang Urusan Pemerintahan Daerah	Kab. Purworejo, Semua Kecamatan, Semua Kelurahan	100 %	100 %	49 Unit	49 Unit	5 Jenis	5 Jenis	122,793,000	146,767,000	Dana Transfer Umum-Dana Alokasi Umum	Persentase Pelaksanaan Penunjang Urusan Pemerintahan Daerah Kabupaten	100 %	150,000,000
3	27	01	2.0	06	Pemeliharaan Peralatan dan Mesin Lainnya	Persentase Pelaksanaan Penunjang Urusan Pemerintahan Daerah Kabupaten	Jumlah Peralatan dan Mesin Lainnya yang Dipelihara	Terpeliharanya Barang Milik Daerah (BMD) Penunjang Urusan Pemerintahan Daerah	Kab. Purworejo, Semua Kecamatan, Semua Kelurahan	100 %	100 %	16 Unit	16 Unit	5 Jenis	5 Jenis	12,000,000	12,000,000	Dana Transfer Umum-Dana Alokasi Umum	Persentase Pelaksanaan Penunjang Urusan Pemerintahan Daerah Kabupaten	100 %	15,000,000
3	27	01	2.0	09	Pemeliharaan/Rehabilitasi Gedung Kantor dan Bangunan Lainnya	Persentase Pelaksanaan Penunjang Urusan Pemerintahan Daerah Kabupaten	Jumlah Gedung Kantor dan Bangunan Lainnya yang Dipelihara/Direhabilitasi	Terpeliharanya Barang Milik Daerah (BMD) Penunjang Urusan Pemerintahan Daerah	Kab. Purworejo, Semua Kecamatan, Semua Kelurahan	100 %	100 %	1 Unit	1 Unit	5 Jenis	5 Jenis	32,704,000	38,777,600	Dana Transfer Umum-Dana Alokasi Umum	Persentase Pelaksanaan Penunjang Urusan Pemerintahan Daerah Kabupaten	100 %	50,000,000
3	27	01	2.0	10	Pemeliharaan/Rehabilitasi Sarana dan Prasarana Gedung Kantor atau Bangunan Lainnya	Persentase Pelaksanaan Penunjang Urusan Pemerintahan Daerah Kabupaten	Jumlah Sarana dan Prasarana Gedung Kantor atau Bangunan Lainnya yang Dipelihara/Direhabilitasi	Terpeliharanya Barang Milik Daerah (BMD) Penunjang Urusan Pemerintahan Daerah	Kab. Purworejo, Semua Kecamatan, Semua Kelurahan	100 %	100 %	8 Unit	8 Unit	5 Jenis	5 Jenis	9,170,000	9,170,000	Dana Transfer Umum-Dana Alokasi Umum	Persentase Pelaksanaan Penunjang Urusan Pemerintahan Daerah Kabupaten	100 %	15,000,000
3	27	01	2.0	12	Pemeliharaan/Rehabilitasi Tanah	Persentase Pelaksanaan Penunjang Urusan Pemerintahan Daerah Kabupaten	Luas Tanah yang Dilakukan Pemeliharaan/Rehabilitasi	Terpeliharanya Barang Milik Daerah (BMD) Penunjang Urusan Pemerintahan Daerah	Kab. Purworejo Ngombol, Kembangkuning	100 %	100 %	0.096 Ha	0.096 Ha	5 Jenis	5 Jenis	1,825,000	1,825,000	Dana Transfer Umum-Dana Alokasi Umum	Persentase Pelaksanaan Penunjang Urusan Pemerintahan Daerah Kabupaten	100 %	1,900,000

**Perubahan Program dan Kegiatan Perangkat Daerah
Kabupaten Purworejo
Tahun 2023**

Unit Organisasi : 2.09.3.27.0.00.02.0000 DINAS KETAHANAN PANGAN DAN PERTANIAN
Sub Unit Organisasi : 2.09.3.27.0.00.02.0000 DINAS KETAHANAN PANGAN DAN PERTANIAN

Kode	Urusan/ Bidang Urusan/ Program/ Kegiatan/ Sub Kegiatan	Indikator Kinerja			Rencana Tahun 2023								Catatan Penting	Prakiraan Maju Rencana Tahun 2024				
		Capaian Program	Keluaran Sub Kegiatan	Hasil Kegiatan	Lokasi Output Kegiatan	Target Capaian Kinerja				Pagu Indikatif (Rp.)		Sumber Dana		Target Capaian Kinerja		Kebutuhan Dana/ Pagu Indikatif (Rp.)		
						Program		Keluaran Sub Kegiatan		Hasil Kegiatan				Sebelum	Sesudah		Tolok Ukur	Target
						Sebelum	Sesudah	Sebelum	Sesudah	Sebelum	Sesudah							
3 27 02		PROGRAM PENYEDIAAN DAN PENGEMBANGAN SARANA PERTANIAN											15,434,333,400	14,000,787,700		32,130,000,000		
3 27 02	2.0 1	Pengawasan Penggunaan Sarana Pertanian											4,051,221,300	4,557,136,300		13,100,000,000		
3 27 02	2.0 1 01	Pengawasan Penggunaan Sarana Pendukung Pertanian Sesuai dengan Komoditas, Teknologi dan Spesifik Lokasi	Persentase Penyediaan Sarana Pertanian bagi Kelompok Tani	Jumlah Pengawasan Penggunaan Sarana Pendukung Pertanian Sesuai dengan Komoditas, Teknologi dan Spesifik Lokasi	Terlaksananya Pertambahan Luas Tanam Pertanian	Kab. Purworejo, Semua Kecamatan, Semua Kelurahan	40,00 %	40,00 %	1 Laporan	1 Laporan	44 Ha	44 Ha	3,500,266,000	4,006,181,000	Dana Transfer Umum-Dana Alokasi Umum DAK NonFisik-Dana Ketahanan Pangan dan Pertanian DBH CHT	Persentase Penyediaan Sarana Pertanian bagi Kelompok Tani	40,00 %	7,000,000,000
3 27 02	2.0 1 02	Pendampingan Penggunaan Sarana Pendukung Pertanian	Persentase Penyediaan Sarana Pertanian bagi Kelompok Tani	Jumlah Pendampingan Penggunaan Sarana Pendukung Pertanian	Terlaksananya Pertambahan Luas Tanam Pertanian	Kab. Purworejo, Semua Kecamatan, Semua Kelurahan	40,00 %	40,00 %	1 Laporan	1 Laporan	44 Ha	44 Ha	550,955,300	550,955,300	Dana Transfer Umum-Dana Alokasi Umum	Persentase Penyediaan Sarana Pertanian bagi Kelompok Tani	40,00 %	6,100,000,000
3 27 02	2.0 2	Pengelolaan Sumber Daya Genetik (SDG) Hewan, Tumbuhan, dan Mikro Organisme Kewenangan Kabupaten/Kota											2,896,396,800	2,480,606,300		4,000,000,000		
3 27 02	2.0 2 02	Peningkatan Kualitas SDG Hewan/Tanaman	Persentase Penyediaan Sarana Pertanian bagi Kelompok Tani	Jumlah Pelaksanaan Peningkatan Kualitas SDG Hewan/Tanaman	Tertanganinya Sumber Daya Genetik (SDG)	Kab. Purworejo, Semua Kecamatan, Semua Kelurahan	40,00 %	40,00 %	1 Dokumen	1 Dokumen	3 Jenis	3 Jenis	2,896,396,800	2,480,606,300	Dana Transfer Umum-Dana Alokasi Umum	Persentase Penyediaan Sarana Pertanian bagi Kelompok Tani	40,00 %	4,000,000,000
3 27 02	2.0 5	Pengendalian dan Pengawasan Penyediaan dan Peredaran Benih/Bibit Ternak, dan Hijauan Pakan Ternak dalam Daerah Kabupaten/Kota											0	0		30,000,000		
3 27 02	2.0 5 01	Penjaminan Peredaran Benih/Bibit Ternak	Persentase Penyediaan Sarana Pertanian bagi Kelompok Tani	Jumlah Benih/Bibit Ternak yang Beredar	Tersedianya Rekomendasi Sertifikat Layak Bibit Ternak	Kab. Purworejo, Semua Kecamatan, Semua Kelurahan	40,00 %	40,00 %	150 Ekor	0 Ekor	1 Dokumen	0 Dokumen	0	0	Dana Transfer Umum-Dana Alokasi Umum	Persentase Penyediaan Sarana Pertanian bagi Kelompok Tani	40,00 %	30,000,000
3 27 02	2.0 6	Penyediaan Benih/Bibit Ternak dan Hijauan Pakan Ternak yang Sumbernya dalam 1 (Satu) Daerah Kabupaten/Kota Lain											8,486,715,300	6,963,045,100		15,000,000,000		
3 27 02	2.0 6 01	Pengadaan Benih/Bibit Ternak yang Sumbernya dari Daerah Kabupaten/Kota Lain	Persentase Penyediaan Sarana Pertanian bagi Kelompok Tani	Jumlah Benih/Bibit Ternak yang Sumbernya dari Daerah Kabupaten/Kota Lain	Tersedianya Ternak Ruminansia	Kab. Purworejo, Semua Kecamatan, Semua Kelurahan	40,00 %	40,00 %	1093 Ekor	1295 Ekor	405 Ekor	1295 Ekor	8,486,715,300	6,963,045,100	Dana Transfer Umum-Dana Alokasi Umum	Persentase Penyediaan Sarana Pertanian bagi Kelompok Tani	40,00 %	15,000,000,000
3 27 03		PROGRAM PENYEDIAAN DAN PENGEMBANGAN PRASARANA PERTANIAN											7,641,750,000	7,975,881,800		28,295,000,000		

**Perubahan Program dan Kegiatan Perangkat Daerah
Kabupaten Purworejo
Tahun 2023**

Unit Organisasi : 2.09.3.27.0.00.02.0000 DINAS KETAHANAN PANGAN DAN PERTANIAN
Sub Unit Organisasi : 2.09.3.27.0.00.02.0000 DINAS KETAHANAN PANGAN DAN PERTANIAN

Kode	Urusan/ Bidang Urusan/ Program/ Kegiatan/ Sub Kegiatan	Indikator Kinerja			Rencana Tahun 2023								Catatan Penting	Prakiraan Maju Rencana Tahun 2024							
		Capaian Program	Keluaran Sub Kegiatan	Hasil Kegiatan	Lokasi Output Kegiatan	Target Capaian Kinerja				Pagu Indikatif (Rp.)		Sumber Dana		Target Capaian Kinerja		Kebutuhan Dana/ Pagu Indikatif (Rp.)					
						Program		Keluaran Sub Kegiatan		Hasil Kegiatan				Sebelum	Sesudah		Tolok Ukur	Target			
						Sebelum	Sesudah	Sebelum	Sesudah	Sebelum	Sesudah										
3	27	03	2.0 1	Pengembangan Prasarana Pertanian								130,000,000	480,000,000			150,000,000					
3	27	03	2.0 1	01	Pengelolaan Lahan Pertanian Pangan Berkelanjutan/LP2 B, Kawasan Pertanian Pangan Berkelanjutan/KP2 B dan Lahan Cadangan Pertanian Pangan Berkelanjutan/LCP 2B	Persentase Penyediaan Sarana Pertanian bagi Kelompok Tani	Lahan Pertanian Pangan Berkelanjutan/LP2B, Kawasan Pertanian Pangan Berkelanjutan/KP2B dan Lahan Cadangan Pertanian Pangan Berkelanjutan/LCP2B yang Dikelola	Pengembangan prasarana pertanian yang di laksanakan	Kab. Purworejo, Semua Kecamatan, Semua Kelurahan		40 %	1 Dokumen	0 Dokumen		1 Laporan	130,000,000	0	Dana Transfer Khusus-Dana Alokasi Khusus Non Fisik	Persentase Penyediaan Sarana Pertanian bagi Kelompok Tani	40 %	150,000,000
3	27	03	2.0 1	03	Koordinasi dan Sinkronisasi Prasarana Pendukung Pertanian Lainnya	Persentase Penyediaan Sarana Pertanian bagi Kelompok Tani	Jumlah Koordinasi dan Sinkronisasi Prasarana Pendukung Pertanian Lainnya	Pengembangan prasarana pertanian yang di laksanakan	Kab. Purworejo, Semua Kecamatan, Semua Kelurahan		40 %	0 Laporan	1 Laporan		1 Laporan	0	480,000,000	DBH Cukai Hasil Tembakau (CHT)	Persentase Penyediaan Sarana Pertanian bagi Kelompok Tani	40 %	0
3	27	03	2.0 2	Pembangunan Prasarana Pertanian								7,484,000,000	7,468,131,800			28,110,000,000					
3	27	03	2.0 2	01	Pembangunan, Rehabilitasi dan Pemeliharaan Jaringan Irigasi Usaha Tani	Persentase Penyediaan Prasarana Pertanian bagi Kelompok Tani	Jumlah Jaringan Irigasi Usaha Tani yang Dibangun, Direhabilitasi, dan Dipelihara	Terbangunnya Prasarana Pertanian	Kab. Purworejo, Semua Kecamatan, Semua Kelurahan	40,00 %	40,00 %	39 Unit	28 Unit	49 Unit	78 Unit	2,334,000,000	2,331,410,700	Dana Transfer Umum-Dana Alokasi Umum Dana Transfer Khusus - Dana Alokasi Khusus Fisik	Persentase Penyediaan Prasarana Pertanian bagi Kelompok Tani	40,00 %	12,500,000,000
3	27	03	2.0 2	03	Pembangunan, Rehabilitasi dan Pemeliharaan Jalan Usaha Tani	Persentase Penyediaan Prasarana Pertanian bagi Kelompok Tani	Jalan Usaha Tani yang Dibangun, Direhabilitasi dan Dipelihara	Terbangunnya Prasarana Pertanian	Kab. Purworejo, Semua Kecamatan, Semua Kelurahan	40,00 %	40,00 %	49 Unit	50 Unit	49 Unit	78 Unit	5,150,000,000	5,136,721,100	Dana Transfer Umum-Dana Alokasi Umum Dana Transfer Khusus - Dana Alokasi Khusus Fisik	Persentase Penyediaan Prasarana Pertanian bagi Kelompok Tani	40,00 %	14,060,000,000
3	27	03	2.0 2	07	Pembangunan, Rehabilitasi dan Pemeliharaan Rumah Potong Hewan	Persentase Penyediaan Prasarana Pertanian bagi Kelompok Tani	Jumlah Rumah Potong Hewan yang Dibangun, Direhabilitasi dan Dipelihara	Terbangunnya Prasarana Pertanian	Kab. Purworejo, Purworejo, Baledono	40,00 %	40,00 %	1 Unit	0 Unit	49 Unit	78 Unit	0	0	Dana Transfer Umum-Dana Alokasi Umum	Persentase Penyediaan Prasarana Pertanian bagi Kelompok Tani	40,00 %	550,000,000
3	27	03	2.0 2	Pembangunan Prasarana Pertanian								0	0			0					

**Perubahan Program dan Kegiatan Perangkat Daerah
Kabupaten Purworejo
Tahun 2023**

Unit Organisasi : 2.09.3.27.0.00.02.0000 DINAS KETAHANAN PANGAN DAN PERTANIAN
Sub Unit Organisasi : 2.09.3.27.0.00.02.0000 DINAS KETAHANAN PANGAN DAN PERTANIAN

Kode	Urusan/ Bidang Urusan/ Program/ Kegiatan/ Sub Kegiatan	Indikator Kinerja			Rencana Tahun 2023								Catatan Penting	Prakiraan Maju Rencana Tahun 2024							
		Capaian Program	Keluaran Sub Kegiatan	Hasil Kegiatan	Lokasi Output Kegiatan	Target Capaian Kinerja				Pagu Indikatif (Rp.)		Sumber Dana		Target Capaian Kinerja		Kebutuhan Dana/ Pagu Indikatif (Rp.)					
						Program		Keluaran Sub Kegiatan		Hasil Kegiatan				Sebelum	Sesudah		Tolok Ukur	Target			
						Sebelum	Sesudah	Sebelum	Sesudah	Sebelum	Sesudah										
3	27	03	2.0 2	08	Pembangunan, Rehabilitasi dan Pemeliharaan Balai Penyuluh di Kecamatan serta sarana pendukungnya	Persentase Penyediaan Prasarana Pertanian bagi Kelompok Tani	Pembangunan Balai Penyuluhan Pertanian (BPP)	Terbangunnya Prasarana Pertanian	Kab. Purworejo, Gebang, Lugosobo	40,00 %	40,00 %	1 Unit	0 Unit	49 Unit	78 Unit	0	0	Dana Transfer Khusus - Dana Alokasi Khusus Fisik	Persentase Penyediaan Prasarana Pertanian bagi Kelompok Tani	40,00 %	850,000,000
3	27	03	2.0	2	Pembangunan Prasarana Pertanian								7,484,000,000	7,468,131,800		28,110,000,000					
3	27	03	2.0 2	08	Pembangunan, Rehabilitasi dan Pemeliharaan Balai Penyuluh di Kecamatan serta Sarana Pendukungnya	Persentase Penyediaan Prasarana Pertanian bagi Kelompok Tani	Jumlah Balai Penyuluh di Kecamatan serta Sarana Pendukungnya yang Dibangun, Direhabilitasi dan Dipelihara	Terbangunnya Prasarana Pertanian	Kab. Purworejo, Semua Kecamatan, Semua Kelurahan	40,00 %	40,00 %	1 Unit	0 Unit	49 Unit	78 Unit	0	0	Dana Transfer Umum-Dana Alokasi Umum	Persentase Penyediaan Prasarana Pertanian bagi Kelompok Tani	40,00 %	0
3	27	03	2.0 2	09	Pembangunan, Rehabilitasi dan Pemeliharaan Prasarana Pertanian Lainnya	Persentase Penyediaan Prasarana Pertanian bagi Kelompok Tani	Jumlah Prasarana Pertanian Lainnya yang Dibangun, Direhabilitasi dan Dipelihara	Terbangunnya Prasarana Pertanian	Kab. Purworejo, Semua Kecamatan, Semua Kelurahan	40,00 %	40,00 %	1 Unit	0 Unit	49 Unit	78 Unit	0	0	DAK Fisik-Bidang Pertanian-Penugasan-Pembangunan/Renovasi Sarana dan Prasarana Fisik Dasar Pembangunan Pertanian	Persentase Penyediaan Prasarana Pertanian bagi Kelompok Tani	40,00 %	1,000,000,000
3	27	03	2.0	3	Pengelolaan Wilayah Sumber Bibit Ternak dan Rumpun/Galur Ternak dalam Daerah Kabupaten/ Kota								27,750,000	27,750,000		35,000,000					
3	27	03	2.0 3	02	Pengawasan Wilayah Sumber Bibit Ternak dan Rumpun/Galur Ternak	Persentase Penyediaan Prasarana Pertanian bagi Kelompok Tani	Jumlah Pengawasan Wilayah Sumber Bibit Ternak dan Rumpun/Galur Ternak	Terlaksananya Pengelolaan Wilayah Sumber Bibit Kambing Kaligesing	Kab. Purworejo, Kaligesing, Semua Kelurahan	40,00 %	40,00 %	1 Laporan	1 Laporan	12 Bulan	12 Bulan	27,750,000	27,750,000	Dana Transfer Umum-Dana Alokasi Umum	Persentase Penyediaan Prasarana Pertanian bagi Kelompok Tani	40,00 %	35,000,000
3	27	04			PROGRAM PENGENDALIAN KESEHATAN HEWAN DAN KESEHATAN MASYARAKAT VETERINER								657,600,404	652,544,404		630,000,000					
3	27	04	2.0	2	Pengawasan Pemasukan dan Pengeluaran Hewan dan Produk Hewan Daerah Kabupaten/Kota								5,056,000	0		10,000,000					
3	27	04	2.0 2	02	Pengawasan atas Penerapan Persyaratan Teknis untuk Pemasukan dan/atau Pengeluaran Hewan dan Produk Hewan	Persentase Penurunan Kejadian dan Jumlah Kasus Penyakit Hewan Menular	Jumlah Pengawasan atas Penerapan Persyaratan Teknis untuk Pemasukan dan/atau Pengeluaran Hewan dan Produk Hewan	Tersedianya Laporan Hasil Pengawasan Pemasukan dan Pengeluaran Hewan	Kab. Purworejo, Semua Kecamatan, Semua Kelurahan	14,00 %	14,00 %	1 Laporan	0 Laporan	1 Dokumen	1 Dokumen	5,056,000	0	Dana Transfer Umum-Dana Alokasi Umum	Persentase Penurunan Kejadian dan Jumlah Kasus Penyakit Hewan Menular	14,00 %	10,000,000
3	27	04	2.0	3	Pengelolaan Pelayanan Jasa Laboratorium dan Jasa Medik Veteriner dalam Daerah Kabupaten/Kota								558,544,404	558,544,404		500,000,000					

**Perubahan Program dan Kegiatan Perangkat Daerah
Kabupaten Purworejo
Tahun 2023**

Unit Organisasi : 2.09.3.27.0.00.02.0000 DINAS KETAHANAN PANGAN DAN PERTANIAN
Sub Unit Organisasi : 2.09.3.27.0.00.02.0000 DINAS KETAHANAN PANGAN DAN PERTANIAN

Kode	Urusan/ Bidang Urusan/ Program/ Kegiatan/ Sub Kegiatan	Indikator Kinerja			Rencana Tahun 2023								Catatan Penting	Prakiraan Maju Rencana Tahun 2024			
		Capaian Program	Keluaran Sub Kegiatan	Hasil Kegiatan	Lokasi Output Kegiatan	Target Capaian Kinerja				Pagu Indikatif (Rp.)		Sumber Dana		Target Capaian Kinerja		Kebutuhan Dana/ Pagu Indikatif (Rp.)	
						Program		Keluaran Sub Kegiatan						Hasil Kegiatan			Tolok Ukur
						Sebelum	Sesudah	Sebelum	Sesudah	Sebelum	Sesudah			Sebelum	Sesudah		
3 27 04 3 02	Penyediaan Pelayanan Jasa Medik Veteriner	Persentase Penurunan Kejadian dan Jumlah Kasus Penyakit Hewan Menular	Jumlah Pelayanan Jasa Medik Veteriner	Terlaksananya Layanan Jasa Medik Veteriner dan Paramedik Veteriner	Kab. Purworejo, Semua Kecamatan, Semua Kelurahan	14,00 %	14,00 %	1 Laporan	1 Laporan	16 Kecamatan	16 Kecamatan	558,544,404	558,544,404	Dana Transfer Umum-Dana Alokasi Umum DAK NonFisik-Dana Ketahanan Pangan dan Pertanian	Persentase Penurunan Kejadian dan Jumlah Kasus Penyakit Hewan Menular	14,00 %	500,000,000
3 27 04 4	Penerapan dan Pengawasan Persyaratan Teknis Kesehatan Masyarakat Veteriner											94,000,000	94,000,000		120,000,000		
3 27 04 4 02	Pengawasan Peredaran Hewan dan Produk Hewan	Persentase Penurunan Kejadian dan Jumlah Kasus Penyakit Hewan Menular	Jumlah Pengawasan Peredaran Hewan dan Produk Hewan	Tersedianya Laporan Hasil Pengawasan Peredaran Hewan dan Produk Hewan	Kab. Purworejo, Semua Kecamatan, Semua Kelurahan	14,00 %	14,00 %	1 Laporan	1 Laporan	2 Dokumen	1 Dokumen	94,000,000	94,000,000	Dana Transfer Umum-Dana Alokasi Umum	Persentase Penurunan Kejadian dan Jumlah Kasus Penyakit Hewan Menular	14,00 %	120,000,000
3 27 05	PROGRAM PENGENDALIAN DAN PENANGGULANGAN BENCANA PERTANIAN											568,970,800	539,367,900		350,000,000		
3 27 05 1	Pengendalian dan Penanggulangan Bencana Pertanian Kabupaten/Kota											568,970,800	539,367,900		350,000,000		
3 27 05 1 01	Pengendalian Organisme Pengganggu Tumbuhan (OPT) Tanaman Pangan, Hortikultura, dan Perkebunan	Persentase Fasilitasi Pengendalian dan Penanggulangan Bencana OPT	Jumlah Luas Serangan Organisme Pengganggu Tumbuhan (OPT) Tanaman Pangan, Hortikultura, dan Perkebunan yang Dikendalikan	Terlaksananya Pengendalian OPT	Kab. Purworejo, Semua Kecamatan, Semua Kelurahan	100,00 %	100,00 %	3594 Ha	300 Ha	16 Kecamatan	16 Kecamatan	273,730,000	539,367,900	Dana Transfer Umum-Dana Alokasi Umum DBH Cukai Hasil Tembakau (CHT)	Persentase Fasilitasi Pengendalian dan Penanggulangan Bencana OPT	100,00 %	350,000,000
3 27 05 1 02	Penanganan Dampak Perubahan Iklim (DPI) Tanaman Pangan, Hortikultura, dan Perkebunan	Persentase Fasilitasi Pengendalian dan Penanggulangan Bencana OPT	Jumlah Area Terdampak Perubahan Iklim (DPI) Tanaman Pangan, Hortikultura, dan Perkebunan yang Ditangani	Terlaksananya Pengendalian OPT	Kab. Purworejo, Semua Kecamatan, Semua Kelurahan	100,00 %	100,00 %	400 Ha	0 Ha	16 Kecamatan	16 Kecamatan	295,240,800	0	DBH Cukai Hasil Tembakau (CHT)	Persentase Fasilitasi Pengendalian dan Penanggulangan Bencana OPT	100,00 %	0
3 27 06	PROGRAM PERIZINAN USAHA PERTANIAN											21,172,000	15,757,000		35,000,000		
3 27 06 1	Penerbitan Izin Usaha Pertanian yang Kegiatan Usahanya dalam Daerah Kabupaten/Kota											21,172,000	15,757,000		35,000,000		
3 27 06 1 03	Pembinaan dan Pengawasan Penerapan Izin Usaha Pertanian	Persentase Jumlah Usulan Izin Usaha Pertanian	Jumlah Izin Usaha Pertanian yang Dibina dan Diawasi	Terlaksananya Fasilitasi Rekomendasi Perizinan Usaha Pertanian	Kab. Purworejo, Semua Kecamatan, Semua Kelurahan	100,00 %	100,00 %	1 Laporan	1 Laporan	1 Dokumen	1 Dokumen	21,172,000	15,757,000	Dana Transfer Umum-Dana Alokasi Umum	Persentase Jumlah Usulan Izin Usaha Pertanian	100,00 %	35,000,000
3 27 07	PROGRAM PENYULUHAN PERTANIAN											1,784,254,500	1,984,254,500		2,763,000,000		
3 27 07 1	Pelaksanaan Penyuluhan Pertanian											1,784,254,500	1,984,254,500		2,763,000,000		

**Perubahan Program dan Kegiatan Perangkat Daerah
Kabupaten Purworejo
Tahun 2023**

Unit Organisasi : 2.09.3.27.0.00.02.0000 DINAS KETAHANAN PANGAN DAN PERTANIAN
Sub Unit Organisasi : 2.09.3.27.0.00.02.0000 DINAS KETAHANAN PANGAN DAN PERTANIAN

Kode	Urusan/ Bidang Urusan/ Program/ Kegiatan/ Sub Kegiatan	Indikator Kinerja			Rencana Tahun 2023								Catatan Penting	Prakiraan Maju Rencana Tahun 2024							
		Capaian Program	Keluaran Sub Kegiatan	Hasil Kegiatan	Lokasi Output Kegiatan	Target Capaian Kinerja				Pagu Indikatif (Rp.)		Sumber Dana		Target Capaian Kinerja		Kebutuhan Dana/ Pagu Indikatif (Rp.)					
						Program		Keluaran Sub Kegiatan		Hasil Kegiatan				Sebelum	Sesudah		Tolok Ukur	Target			
						Sebelum	Sesudah	Sebelum	Sesudah	Sebelum	Sesudah										
3	27	07	2.0 1	01	Peningkatan Kapasitas Kelembagaan Penyuluhan Pertanian di Kecamatan dan Desa	Persentase Kenaikan Jumlah Petani Milenial	Jumlah Kelembagaan Penyuluhan Pertanian di Kecamatan dan Desa yang Ditingkatkan Kapasitasnya	Terlaksananya Penyuluhan Pertanian	Kab. Purworejo, Semua Kecamatan, Semua Kelurahan	40,00 %	40,00 %	16 Unit	16 Unit	16 Kecamatan	16 Kecamatan	223,240,500	423,240,500	Dana Transfer Umum-Dana Alokasi Umum DAK NonFisik-Dana Ketahanan Pangan dan Pertanian	Persentase Kenaikan Jumlah Petani Milenial	40,00 %	500,000,000
3	27	07	2.0 1	02	Pengembangan Kapasitas Kelembagaan Petani di Kecamatan dan Desa	Persentase Kenaikan Jumlah Petani Milenial	Jumlah Kelembagaan Petani di Kecamatan dan Desa yang Ditingkatkan Kapasitasnya	Terlaksananya Penyuluhan Pertanian	Kab. Purworejo, Semua Kecamatan, Semua Kelurahan	40,00 %	40,00 %	2500 Unit	2500 Unit	16 Kecamatan	16 Kecamatan	619,014,000	619,014,000	Dana Transfer Umum-Dana Alokasi Umum DBH Cukai Hasil Tembakau (CHT)	Persentase Kenaikan Jumlah Petani Milenial	40,00 %	743,000,000
3	27	07	2.0 1		Pelaksanaan Penyuluhan Pertanian										0	0				0	
3	27	07	2.0 1	03	Penyediaan dan Pemanfaatan Sarana dan Prasarana Penyuluhan Pertanian	Persentase Kenaikan Jumlah Petani Milenial	Media Penyuluhan	Terlaksananya Penyuluhan Pertanian	Kab. Purworejo, Semua Kecamatan, Semua Kelurahan	40,00 %	40,00 %	1 Paket	0 Paket	16 Kecamatan	16 Kecamatan	0	0	Dana Transfer Umum-Dana Alokasi Umum	Persentase Kenaikan Jumlah Petani Milenial	40,00 %	200,000,000
3	27	07	2.0 1		Pelaksanaan Penyuluhan Pertanian										1,784,254,500	1,984,254,500				2,763,000,000	
3	27	07	2.0 1	04	Pembentukan Badan Usaha Milik Petani	Persentase Kenaikan Jumlah Petani Milenial	Jumlah Badan Usaha Milik Petani yang Dibentuk	Terlaksananya Penyuluhan Pertanian	Kab. Purworejo, Semua Kecamatan, Semua Kelurahan	40,00 %	40,00 %	1 Unit	1 Unit	16 Kecamatan	16 Kecamatan	15,000,000	15,000,000	Dana Transfer Umum-Dana Alokasi Umum	Persentase Kenaikan Jumlah Petani Milenial	40,00 %	20,000,000
3	27	07	2.0 1	05	Pembentukan dan Penyelenggaraan Sekolah Lapang Kelompok Tani Tingkat Kabupaten/Kota	Persentase Kenaikan Jumlah Petani Milenial	Jumlah Sekolah Lapang Kelompok Tani yang Terbentuk dan Beroperasi	Terlaksananya Penyuluhan Pertanian	Kab. Purworejo, Semua Kecamatan, Semua Kelurahan	40,00 %	40,00 %	30 Unit	30 Unit	16 Kecamatan	16 Kecamatan	927,000,000	927,000,000	Dana Transfer Umum-Dana Alokasi Umum	Persentase Kenaikan Jumlah Petani Milenial	40,00 %	1,500,000,000
TOTAL															41,862,029,195	41,209,837,541				86,811,400,000	

**Perubahan Program dan Kegiatan Perangkat Daerah
Kabupaten Purworejo
Tahun 2023**

Unit Organisasi : 2.11.3.25.3.28.05.0000 DINAS LINGKUNGAN HIDUP DAN PERIKANAN
Sub Unit Organisasi : 2.11.3.25.3.28.05.0000 DINAS LINGKUNGAN HIDUP DAN PERIKANAN

Kode	Urusan/ Bidang Urusan/ Program/ Kegiatan/ Sub Kegiatan	Indikator Kinerja			Rencana Tahun 2023								Catatan Penting	Prakiraan Maju Rencana Tahun 2024							
		Capaian Program	Keluaran Sub Kegiatan	Hasil Kegiatan	Lokasi Output Kegiatan	Target Capaian Kinerja						Pagu Indikatif (Rp.)		Sumber Dana	Target Capaian Kinerja		Kebutuhan Dana/ Pagu Indikatif (Rp.)				
						Program		Keluaran Sub Kegiatan		Hasil Kegiatan					Tolok Ukur	Target					
						Sebelum	Sesudah	Sebelum	Sesudah	Sebelum	Sesudah	Sebelum						Sesudah			
2		URUSAN PEMERINTAHAN WAJIB YANG TIDAK BERKAITAN DENGAN PELAYANAN DASAR																			
2	11		URUSAN PEMERINTAHAN BIDANG LINGKUNGAN HIDUP														22,211,919,525	21,968,430,257		34,030,159,453	
2	11	01	PROGRAM PENUNJANG URUSAN PEMERINTAHAN DAERAH KABUPATEN/KOTA														9,495,090,631	9,493,862,359		12,794,759,460	
2	11	01	2.0 1	Perencanaan, Penganggaran, dan Evaluasi Kinerja Perangkat Daerah														47,190,000	43,000,000		91,200,000
2	11	01	2.0 1	01	Penyusunan Dokumen Perencanaan Perangkat Daerah	Persentase Pelaksanaan Penunjang Urusan Pemerintahan Daerah Kabupaten	Jumlah Dokumen Perencanaan Perangkat Daerah	Tersusunnya Dokumen Perencanaan, Penganggaran, dan Evaluasi Kinerja Perangkat Daerah	Kab. Purworejo, Semua Kecamatan, Semua Kelurahan	100 %	100 %	15 Dokumen	15 Dokumen	7 Dokumen	7 Dokumen	20,000,000	20,000,000	Dana Transfer Umum-Dana Alokasi Umum	Persentase Pelaksanaan Penunjang Urusan Pemerintahan Daerah Kabupaten	100 %	40,000,000
2	11	01	2.0 1	02	Koordinasi dan Penyusunan Dokumen RKA-SKPD	Persentase Pelaksanaan Penunjang Urusan Pemerintahan Daerah Kabupaten	Jumlah Dokumen RKA-SKPD dan Laporan Hasil Koordinasi Penyusunan Dokumen RKA-SKPD	Tersusunnya Dokumen Perencanaan, Penganggaran, dan Evaluasi Kinerja Perangkat Daerah	Kab. Purworejo, Semua Kecamatan, Semua Kelurahan	100 %	100 %	1 Dokumen	1 Dokumen	7 Dokumen	7 Dokumen	1,000,000	0	Dana Transfer Umum-Dana Alokasi Umum	Persentase Pelaksanaan Penunjang Urusan Pemerintahan Daerah Kabupaten	100 %	3,500,000
2	11	01	2.0 1	03	Koordinasi dan Penyusunan Dokumen Perubahan RKA-SKPD	Persentase Pelaksanaan Penunjang Urusan Pemerintahan Daerah Kabupaten	Jumlah Dokumen Perubahan RKA-SKPD dan Laporan Hasil Koordinasi Penyusunan Dokumen Perubahan RKA-SKPD	Tersusunnya Dokumen Perencanaan, Penganggaran, dan Evaluasi Kinerja Perangkat Daerah	Kab. Purworejo, Semua Kecamatan, Semua Kelurahan	100 %	100 %	1 Dokumen	1 Dokumen	7 Dokumen	7 Dokumen	1,000,000	0	Dana Transfer Umum-Dana Alokasi Umum	Persentase Pelaksanaan Penunjang Urusan Pemerintahan Daerah Kabupaten	100 %	3,000,000
2	11	01	2.0 1	04	Koordinasi dan Penyusunan DPA-SKPD	Persentase Pelaksanaan Penunjang Urusan Pemerintahan Daerah Kabupaten	Jumlah Dokumen DPA-SKPD dan Laporan Hasil Koordinasi Penyusunan Dokumen DPA-SKPD	Tersusunnya Dokumen Perencanaan, Penganggaran, dan Evaluasi Kinerja Perangkat Daerah	Kab. Purworejo, Semua Kecamatan, Semua Kelurahan	100 %	100 %	1 Dokumen	1 Dokumen	7 Dokumen	7 Dokumen	950,000	0	Dana Transfer Umum-Dana Alokasi Umum	Persentase Pelaksanaan Penunjang Urusan Pemerintahan Daerah Kabupaten	100 %	2,700,000
2	11	01	2.0 1	05	Koordinasi dan Penyusunan Perubahan DPA-SKPD	Persentase Pelaksanaan Penunjang Urusan Pemerintahan Daerah Kabupaten	Jumlah Dokumen Perubahan DPA-SKPD dan Laporan Hasil Koordinasi Penyusunan Dokumen Perubahan DPA-SKPD	Tersusunnya Dokumen Perencanaan, Penganggaran, dan Evaluasi Kinerja Perangkat Daerah	Kab. Purworejo, Semua Kecamatan, Semua Kelurahan	100 %	100 %	1 Dokumen	1 Dokumen	7 Dokumen	7 Dokumen	1,240,000	0	Dana Transfer Umum-Dana Alokasi Umum	Persentase Pelaksanaan Penunjang Urusan Pemerintahan Daerah Kabupaten	100 %	2,000,000

**Perubahan Program dan Kegiatan Perangkat Daerah
Kabupaten Purworejo
Tahun 2023**

Unit Organisasi : 2.11.3.25.3.28.05.0000 DINAS LINGKUNGAN HIDUP DAN PERIKANAN
Sub Unit Organisasi : 2.11.3.25.3.28.05.0000 DINAS LINGKUNGAN HIDUP DAN PERIKANAN

Kode	Urusan/ Bidang Urusan/ Program/ Kegiatan/ Sub Kegiatan	Indikator Kinerja			Rencana Tahun 2023								Catatan Penting	Prakiraan Maju Rencana Tahun 2024				
		Capaian Program	Keluaran Sub Kegiatan	Hasil Kegiatan	Lokasi Output Kegiatan	Target Capaian Kinerja				Pagu Indikatif (Rp.)		Sumber Dana		Target Capaian Kinerja		Kebutuhan Dana/ Pagu Indikatif (Rp.)		
						Program		Keluaran Sub Kegiatan		Hasil Kegiatan				Sebelum	Sesudah		Tolok Ukur	Target
						Sebelum	Sesudah	Sebelum	Sesudah	Sebelum	Sesudah							
2.11.01.2.01.06	Koordinasi dan Penyusunan Laporan Capaian Kinerja dan Ikhtisar Realisasi Kinerja SKPD	Persentase Pelaksanaan Penunjang Urusan Pemerintahan Daerah Kabupaten	Jumlah Laporan Capaian Kinerja dan Ikhtisar Realisasi Kinerja SKPD dan Laporan Hasil Koordinasi Penyusunan Laporan Capaian Kinerja dan Ikhtisar Realisasi Kinerja SKPD	Tersusunnya Dokumen Perencanaan, Penganggaran, dan Evaluasi Kinerja Perangkat Daerah	Kab. Purworejo, Semua Kecamatan, Semua Kelurahan	100 %	100 %	16 Laporan	16 Laporan	7 Dokumen	7 Dokumen	3,000,000	3,000,000	Dana Transfer Umum-Dana Alokasi Umum	Persentase Pelaksanaan Penunjang Urusan Pemerintahan Daerah Kabupaten	100 %	5,000,000	
2.11.01.2.01.07	Evaluasi Kinerja Perangkat Daerah	Persentase Pelaksanaan Penunjang Urusan Pemerintahan Daerah Kabupaten	Jumlah Laporan Evaluasi Kinerja Perangkat Daerah	Tersusunnya Dokumen Perencanaan, Penganggaran, dan Evaluasi Kinerja Perangkat Daerah	Kab. Purworejo, Semua Kecamatan, Semua Kelurahan	100 %	100 %	6 Laporan	6 Laporan	7 Dokumen	7 Dokumen	20,000,000	20,000,000	Dana Transfer Umum-Dana Alokasi Umum	Persentase Pelaksanaan Penunjang Urusan Pemerintahan Daerah Kabupaten	100 %	35,000,000	
2.11.01.2.02	Administrasi Keuangan Perangkat Daerah											8,956,459,531	8,956,459,531			12,113,271,055		
2.11.01.2.02.01	Penyediaan Gaji dan Tunjangan ASN	Persentase Pelaksanaan Penunjang Urusan Pemerintahan Daerah Kabupaten	Jumlah Orang yang Menerima Gaji dan Tunjangan ASN	Terlayannya Administrasi Keuangan Perangkat Daerah	Kab. Purworejo, Semua Kecamatan, Semua Kelurahan	100 %	100 %	118 Orang/bulan	118 Orang/bulan	100 %	100 %	8,937,459,531	8,937,459,531	Dana Transfer Umum-Dana Alokasi Umum	Persentase Pelaksanaan Penunjang Urusan Pemerintahan Daerah Kabupaten	100 %	12,086,238,555	
2.11.01.2.02.05	Koordinasi dan Penyusunan Laporan Keuangan Akhir Tahun SKPD	Persentase Pelaksanaan Penunjang Urusan Pemerintahan Daerah Kabupaten	Jumlah Laporan Keuangan Akhir Tahun SKPD dan Laporan Hasil Koordinasi Penyusunan Laporan Keuangan Akhir Tahun SKPD	Terlayannya Administrasi Keuangan Perangkat Daerah	Kab. Purworejo, Semua Kecamatan, Semua Kelurahan	100 %	100 %	6 Laporan	6 Laporan	100 %	100 %	2,000,000	2,000,000	Dana Transfer Umum-Dana Alokasi Umum	Persentase Pelaksanaan Penunjang Urusan Pemerintahan Daerah Kabupaten	100 %	3,052,500	
2.11.01.2.02.07	Koordinasi dan Penyusunan Laporan Keuangan Bulanan/ Triwulanan/ Semesteran SKPD	Persentase Pelaksanaan Penunjang Urusan Pemerintahan Daerah Kabupaten	Jumlah Laporan Keuangan Bulanan/ Triwulanan/ Semesteran SKPD dan Laporan Koordinasi Penyusunan Laporan Keuangan Bulanan/Triwulanan/ Semesteran SKPD	Terlayannya Administrasi Keuangan Perangkat Daerah	Semua Kab/Kota, Semua Kecamatan, Semua Kelurahan	100 %	100 %	26 Laporan	26 Laporan	100 %	100 %	15,000,000	15,000,000	Dana Transfer Umum-Dana Alokasi Umum	Persentase Pelaksanaan Penunjang Urusan Pemerintahan Daerah Kabupaten	100 %	20,680,000	
2.11.01.2.02.08	Penyusunan Pelaporan dan Analisis Prognosis Realisasi Anggaran	Persentase Pelaksanaan Penunjang Urusan Pemerintahan Daerah Kabupaten	Jumlah Dokumen Pelaporan dan Analisis Prognosis Realisasi Anggaran	Terlayannya Administrasi Keuangan Perangkat Daerah	Kab. Purworejo, Semua Kecamatan, Semua Kelurahan	100 %	100 %	1 Dokumen	1 Dokumen	100 %	100 %	2,000,000	2,000,000	Dana Transfer Umum-Dana Alokasi Umum	Persentase Pelaksanaan Penunjang Urusan Pemerintahan Daerah Kabupaten	100 %	3,300,000	

**Perubahan Program dan Kegiatan Perangkat Daerah
Kabupaten Purworejo
Tahun 2023**

Unit Organisasi : 2.11.3.25.3.28.05.0000 DINAS LINGKUNGAN HIDUP DAN PERIKANAN
Sub Unit Organisasi : 2.11.3.25.3.28.05.0000 DINAS LINGKUNGAN HIDUP DAN PERIKANAN

Kode	Urusan/ Bidang Urusan/ Program/ Kegiatan/ Sub Kegiatan	Indikator Kinerja			Rencana Tahun 2023										Catatan Penting	Prakiraan Maju Rencana Tahun 2024		
		Capaian Program	Keluaran Sub Kegiatan	Hasil Kegiatan	Lokasi Output Kegiatan	Target Capaian Kinerja						Pagu Indikatif (Rp.)		Sumber Dana		Target Capaian Kinerja		Kebutuhan Dana/ Pagu Indikatif (Rp.)
						Program		Keluaran Sub Kegiatan		Hasil Kegiatan		Sebelum	Sesudah			Tolok Ukur	Target	
						Sebelum	Sesudah	Sebelum	Sesudah	Sebelum	Sesudah							
2.11.01.2.06	Administrasi Umum Perangkat Daerah																	232,849,000
2.11.01.2.06.01	Penyediaan Komponen Instalasi Listrik/Penerangan Bangunan Kantor	Persentase Pelaksanaan Penunjang Urusan Pemerintahan Daerah Kabupaten	Jumlah Paket Komponen Instalasi Listrik/Penerangan Bangunan Kantor yang Disediakan	Terlayannya Administrasi Umum Perangkat Daerah	Kab. Purworejo, Semua Kecamatan, Semua Kelurahan	100 %	100 %	1 Paket	1 Paket	100 %	100 %	7,170,700	7,170,700	Dana Transfer Umum-Dana Alokasi Umum	Persentase Pelaksanaan Penunjang Urusan Pemerintahan Daerah Kabupaten	100 %		8,019,000
2.11.01.2.06.03	Penyediaan Peralatan Rumah Tangga	Persentase Pelaksanaan Penunjang Urusan Pemerintahan Daerah Kabupaten	Jumlah Paket Peralatan Rumah Tangga yang Disediakan	Terlayannya Administrasi Umum Perangkat Daerah	Kab. Purworejo, Semua Kecamatan, Semua Kelurahan	100 %	100 %	1 Paket	1 Paket	100 %	100 %	5,237,500	5,237,500	Dana Transfer Umum-Dana Alokasi Umum	Persentase Pelaksanaan Penunjang Urusan Pemerintahan Daerah Kabupaten	100 %		8,030,000
2.11.01.2.06.04	Penyediaan Bahan Logistik Kantor	Persentase Pelaksanaan Penunjang Urusan Pemerintahan Daerah Kabupaten	Jumlah Paket Bahan Logistik Kantor yang Disediakan	Terlayannya Administrasi Umum Perangkat Daerah	Kab. Purworejo, Semua Kecamatan, Semua Kelurahan	100 %	100 %	1 Paket	1 Paket	100 %	100 %	50,820,000	50,820,000	Dana Transfer Umum-Dana Alokasi Umum	Persentase Pelaksanaan Penunjang Urusan Pemerintahan Daerah Kabupaten	100 %		65,000,000
2.11.01.2.06.05	Penyediaan Barang Cetak dan Penggandaan	Persentase Pelaksanaan Penunjang Urusan Pemerintahan Daerah Kabupaten	Jumlah Paket Barang Cetak dan Penggandaan yang Disediakan	Terlayannya Administrasi Umum Perangkat Daerah	Kab. Purworejo, Semua Kecamatan, Semua Kelurahan	100 %	100 %	1 Paket	1 Paket	100 %	100 %	15,000,000	15,000,000	Dana Transfer Umum-Dana Alokasi Umum	Persentase Pelaksanaan Penunjang Urusan Pemerintahan Daerah Kabupaten	100 %		17,600,000
2.11.01.2.06.07	Penyediaan Bahan/Material	Persentase Pelaksanaan Penunjang Urusan Pemerintahan Daerah Kabupaten	Jumlah Paket Bahan/Material yang Disediakan	Terlayannya Administrasi Umum Perangkat Daerah	Kab. Purworejo, Semua Kecamatan, Semua Kelurahan	100 %	100 %	1 Paket	1 Paket	100 %	100 %	19,000,000	19,000,000	Dana Transfer Umum-Dana Alokasi Umum	Persentase Pelaksanaan Penunjang Urusan Pemerintahan Daerah Kabupaten	100 %		24,200,000
2.11.01.2.06.09	Penyelenggaraan Rapat Koordinasi dan Konsultasi SKPD	Persentase Pelaksanaan Penunjang Urusan Pemerintahan Daerah Kabupaten	Jumlah Laporan Penyelenggaraan Rapat Koordinasi dan Konsultasi SKPD	Terlayannya Administrasi Umum Perangkat Daerah	Kab. Purworejo, Semua Kecamatan, Semua Kelurahan	100 %	100 %	12 Laporan	12 Laporan	100 %	100 %	54,911,000	67,411,000	Dana Transfer Umum-Dana Alokasi Umum	Persentase Pelaksanaan Penunjang Urusan Pemerintahan Daerah Kabupaten	100 %		110,000,000
2.11.01.2.08	Penyediaan Jasa Penunjang Urusan Pemerintahan Daerah																	103,603,405

**Perubahan Program dan Kegiatan Perangkat Daerah
Kabupaten Purworejo
Tahun 2023**

Unit Organisasi : 2.11.3.25.3.28.05.0000 DINAS LINGKUNGAN HIDUP DAN PERIKANAN
Sub Unit Organisasi : 2.11.3.25.3.28.05.0000 DINAS LINGKUNGAN HIDUP DAN PERIKANAN

Kode	Urusan/ Bidang Urusan/ Program/ Kegiatan/ Sub Kegiatan	Indikator Kinerja			Rencana Tahun 2023								Catatan Penting	Prakiraan Maju Rencana Tahun 2024				
		Capaian Program	Keluaran Sub Kegiatan	Hasil Kegiatan	Lokasi Output Kegiatan	Target Capaian Kinerja				Pagu Indikatif (Rp.)		Sumber Dana		Target Capaian Kinerja		Kebutuhan Dana/ Pagu Indikatif (Rp.)		
						Program		Keluaran Sub Kegiatan		Hasil Kegiatan				Sebelum	Sesudah		Tolok Ukur	Target
						Sebelum	Sesudah	Sebelum	Sesudah	Sebelum	Sesudah							
2.11.01.2.08.02	Penyediaan Jasa Komunikasi, Sumber Daya Air dan Listrik	Persentase Pelaksanaan Penunjang Urusan Pemerintahan Daerah Kabupaten	Jumlah Laporan Penyediaan Jasa Komunikasi, Sumber Daya Air dan Listrik yang Disediakan	Tersusunnya Laporan Penyediaan Jasa Penunjang Urusan Pemerintahan Daerah	Kab. Purworejo, Semua Kecamatan, Semua Kelurahan	100 %	100 %	12 Laporan	12 Laporan	2 Laporan	2 Laporan	45,000,000	48,000,000	Dana Transfer Umum-Dana Alokasi Umum	Persentase Pelaksanaan Penunjang Urusan Pemerintahan Daerah Kabupaten	100 %	50,000,000	
2.11.01.2.08.04	Penyediaan Jasa Pelayanan Umum Kantor	Persentase Pelaksanaan Penunjang Urusan Pemerintahan Daerah Kabupaten	Jumlah Laporan Penyediaan Jasa Pelayanan Umum Kantor yang Disediakan	Tersusunnya Laporan Penyediaan Jasa Penunjang Urusan Pemerintahan Daerah	Kab. Purworejo, Semua Kecamatan, Semua Kelurahan	100 %	100 %	12 Laporan	12 Laporan	2 Laporan	2 Laporan	62,151,900	49,613,628	Dana Transfer Umum-Dana Alokasi Umum	Persentase Pelaksanaan Penunjang Urusan Pemerintahan Daerah Kabupaten	100 %	53,603,405	
2.11.01.2.09	Pemeliharaan Barang Milik Daerah Penunjang Urusan Pemerintahan Daerah											232,150,000	232,150,000		253,836,000			
2.11.01.2.09.01	Penyediaan Jasa Pemeliharaan, Biaya Pemeliharaan, dan Pajak Kendaraan Perorangan Dinas atau Kendaraan Dinas Jabatan	Persentase Pelaksanaan Penunjang Urusan Pemerintahan Daerah Kabupaten	Jumlah Kendaraan Perorangan Dinas atau Kendaraan Dinas Jabatan yang Dipelihara dan dibayarkan Pajaknya	Terpeliharanya Barang Milik Daerah (BMD) Penunjang Urusan Pemerintahan Daerah	Kab. Purworejo, Semua Kecamatan, Semua Kelurahan	100 %	100 %	25 Unit	25 Unit	4 Jenis	4 Jenis	92,290,000	92,290,000	Dana Transfer Umum-Dana Alokasi Umum	Persentase Pelaksanaan Penunjang Urusan Pemerintahan Daerah Kabupaten	100 %	100,000,000	
2.11.01.2.09.06	Pemeliharaan Peralatan dan Mesin Lainnya	Persentase Pelaksanaan Penunjang Urusan Pemerintahan Daerah Kabupaten	Jumlah Peralatan dan Mesin Lainnya yang Dipelihara	Terpeliharanya Barang Milik Daerah (BMD) Penunjang Urusan Pemerintahan Daerah	Kab. Purworejo, Semua Kecamatan, Semua Kelurahan	100 %	100 %	15 Unit	15 Unit	4 Jenis	4 Jenis	17,641,000	17,641,000	Dana Transfer Umum-Dana Alokasi Umum	Persentase Pelaksanaan Penunjang Urusan Pemerintahan Daerah Kabupaten	100 %	19,405,100	
2.11.01.2.09.09	Pemeliharaan/Rehabilitasi Gedung Kantor dan Bangunan Lainnya	Persentase Pelaksanaan Penunjang Urusan Pemerintahan Daerah Kabupaten	Jumlah Gedung Kantor dan Bangunan Lainnya yang Dipelihara/Direhabilitasi	Terpeliharanya Barang Milik Daerah (BMD) Penunjang Urusan Pemerintahan Daerah	Kab. Purworejo, Semua Kecamatan, Semua Kelurahan	100 %	100 %	3 Unit	3 Unit	4 Jenis	4 Jenis	100,560,000	100,560,000	Dana Transfer Umum-Dana Alokasi Umum	Persentase Pelaksanaan Penunjang Urusan Pemerintahan Daerah Kabupaten	100 %	110,606,000	
2.11.01.2.09.10	Pemeliharaan/Rehabilitasi Sarana dan Prasarana Gedung Kantor atau Bangunan Lainnya	Persentase Pelaksanaan Penunjang Urusan Pemerintahan Daerah Kabupaten	Jumlah Sarana dan Prasarana Gedung Kantor atau Bangunan Lainnya yang Dipelihara/Direhabilitasi	Terpeliharanya Barang Milik Daerah (BMD) Penunjang Urusan Pemerintahan Daerah	Kab. Purworejo, Semua Kecamatan, Semua Kelurahan	100 %	100 %	17 Unit	17 Unit	4 Jenis	4 Jenis	21,659,000	21,659,000	Dana Transfer Umum-Dana Alokasi Umum	Persentase Pelaksanaan Penunjang Urusan Pemerintahan Daerah Kabupaten	100 %	23,824,900	
2.11.02	PROGRAM PERENCANAAN LINGKUNGAN HIDUP											417,591,000	333,591,000		435,000,000			
2.11.02.2.01	Rencana Perlindungan dan Pengelolaan Lingkungan Hidup (RPPLH) Kabupaten/Kota											177,591,000	63,591,000		200,000,000			

**Perubahan Program dan Kegiatan Perangkat Daerah
Kabupaten Purworejo
Tahun 2023**

Unit Organisasi : 2.11.3.25.3.28.05.0000 DINAS LINGKUNGAN HIDUP DAN PERIKANAN
Sub Unit Organisasi : 2.11.3.25.3.28.05.0000 DINAS LINGKUNGAN HIDUP DAN PERIKANAN

Kode	Urusan/ Bidang Urusan/ Program/ Kegiatan/ Sub Kegiatan	Indikator Kinerja			Rencana Tahun 2023										Catatan Penting	Prakiraan Maju Rencana Tahun 2024		
		Capaian Program	Keluaran Sub Kegiatan	Hasil Kegiatan	Lokasi Output Kegiatan	Target Capaian Kinerja						Pagu Indikatif (Rp.)		Sumber Dana		Target Capaian Kinerja		Kebutuhan Dana/ Pagu Indikatif (Rp.)
						Program		Keluaran Sub Kegiatan		Hasil Kegiatan						Tolok Ukur	Target	
						Sebelum	Sesudah	Sebelum	Sesudah	Sebelum	Sesudah	Sebelum	Sesudah					
2.11.02.1.01	Penyusunan dan Penetapan RPPLH Kabupaten/Kota	Persentase Ketersediaannya Dokumen Perencanaan Lingkungan Hidup Berkualitas	Jumlah Muatan Hasil Penyusunan dan Penetapan RPPLH Kabupaten/Kota yang Disusun	Tersedianya Dokumen Perencanaan Lingkungan Hidup	Kab. Purworejo, Semua Kecamatan, Semua Kelurahan	75,00 %	75,00 %	2 Dokumen	2 Dokumen	1 Dokumen	1 Dokumen	177,591,000	63,591,000	Dana Transfer Umum-Dana Alokasi Umum	Persentase Ketersediaannya Dokumen Perencanaan Lingkungan Hidup Berkualitas	75,00 %	200,000,000	
2.11.02.2	Penyelenggaraan Kajian Lingkungan Hidup Strategis (KLHS) Kabupaten/Kota											240,000,000	270,000,000		235,000,000			
2.11.02.2.01	Pembuatan dan Pelaksanaan KLHS Rencana Tata Ruang	Persentase Ketersediaannya Dokumen Perencanaan Lingkungan Hidup Berkualitas	Jumlah Dokumen KLHS Rencana Tata Ruang Kabupaten/Kota yang Disusun	Tersedianya Dokumen Kajian Lingkungan Hidup Strategis	Kab. Purworejo, Semua Kecamatan, Semua Kelurahan	75,00 %	75,00 %	1 Dokumen	1 Dokumen	2 Dokumen	2 Dokumen	120,000,000	120,000,000	Dana Transfer Umum-Dana Alokasi Umum	Persentase Ketersediaannya Dokumen Perencanaan Lingkungan Hidup Berkualitas	75,00 %	125,000,000	
2.11.02.2.02	Pembuatan dan Pelaksanaan KLHS RPJPD/RPJMD	Persentase Ketersediaannya Dokumen Perencanaan Lingkungan Hidup Berkualitas	Jumlah Dokumen KLHS RPJPD/RPJMD Kabupaten/Kota yang Disusun	Tersedianya Dokumen Kajian Lingkungan Hidup Strategis	Kab. Purworejo, Semua Kecamatan, Semua Kelurahan	75,00 %	75,00 %	1 Dokumen	1 Dokumen	2 Dokumen	2 Dokumen	120,000,000	150,000,000	Dana Transfer Umum-Dana Alokasi Umum	Persentase Ketersediaannya Dokumen Perencanaan Lingkungan Hidup Berkualitas	75,00 %	110,000,000	
2.11.03	PROGRAM PENGENDALIAN PENCEMARAN DAN/ATAU KERUSAKAN LINGKUNGAN HIDUP											604,664,000	604,664,000		687,500,000			
2.11.03.1	Pencegahan Pencemaran dan/atau Kerusakan Lingkungan Hidup Kabupaten/Kota											454,664,000	454,664,000		522,500,000			
2.11.03.1.01	Koordinasi, Sinkronisasi, dan Pelaksanaan Pencegahan Pencemaran Lingkungan Hidup Dilaksanakan Terhadap Media Tanah, Air, Udara, dan Laut	Persentase Pemenuhan Baku Mutu Kualitas Air Sungai dan Udara Ambien	Jumlah Dokumen Uji Kualitas Lingkungan Hidup Dilaksanakan Terhadap Media Tanah, Air, Udara, dan Laut	Terlaksananya Pencegahan Pencemaran Lingkungan Hidup	Kab. Purworejo, Semua Kecamatan, Semua Kelurahan	65 %	65 %	20 Dokumen	20 Dokumen	1 Dokumen	1 Dokumen	89,664,000	89,664,000	Dana Transfer Umum-Dana Alokasi Umum	Persentase Pemenuhan Baku Mutu Kualitas Air Sungai dan Udara Ambien	65 %	110,000,000	
2.11.03.1.02	Koordinasi, Sinkronisasi dan Pelaksanaan Pengendalian Emisi Gas Rumah Kaca, Mitigasi dan Adaptasi Perubahan Iklim	Persentase Pemenuhan Baku Mutu Kualitas Air Sungai dan Udara Ambien	Jumlah Dokumen Hasil Koordinasi dan Sinkronisasi Inventarisasi Gas Rumah Kaca dari Sektor Lingkungan Hidup yang Dilaksanakan	Terlaksananya Pencegahan Pencemaran Lingkungan Hidup	Kab. Purworejo, Semua Kecamatan, Semua Kelurahan	65 %	65 %	1 Dokumen	1 Dokumen	1 Dokumen	1 Dokumen	40,000,000	40,000,000	Dana Transfer Umum-Dana Alokasi Umum	Persentase Pemenuhan Baku Mutu Kualitas Air Sungai dan Udara Ambien	65 %	55,000,000	

**Perubahan Program dan Kegiatan Perangkat Daerah
Kabupaten Purworejo
Tahun 2023**

Unit Organisasi : 2.11.3.25.3.28.05.0000 DINAS LINGKUNGAN HIDUP DAN PERIKANAN
Sub Unit Organisasi : 2.11.3.25.3.28.05.0000 DINAS LINGKUNGAN HIDUP DAN PERIKANAN

Kode	Urusan/ Bidang Urusan/ Program/ Kegiatan/ Sub Kegiatan	Indikator Kinerja			Rencana Tahun 2023								Catatan Penting	Prakiraan Maju Rencana Tahun 2024				
		Capaian Program	Keluaran Sub Kegiatan	Hasil Kegiatan	Lokasi Output Kegiatan	Target Capaian Kinerja				Pagu Indikatif (Rp.)		Sumber Dana		Target Capaian Kinerja		Kebutuhan Dana/ Pagu Indikatif (Rp.)		
						Program		Keluaran Sub Kegiatan		Hasil Kegiatan				Sebelum	Sesudah		Tolok Ukur	Target
						Sebelum	Sesudah	Sebelum	Sesudah	Sebelum	Sesudah							
2.11.03.2.01.03	Pengelolaan Laboratorium Lingkungan Hidup Kabupaten/Kota	Persentase Pemenuhan Baku Mutu Kualitas Air Sungai dan Udara Ambien	Jumlah Pengambilan Contoh Uji, Pengujian Parameter Kualitas Lingkungan dan Dokumen Mutu yang Dilaksanakan	Terlaksananya Pencegahan Pencemaran Lingkungan Hidup	Semua Kab/Kota, Semua Kecamatan, Semua Kelurahan	65 %	65 %	1 Dokumen	1 Dokumen	1 Dokumen	1 Dokumen	325,000,000	325,000,000	Dana Transfer Umum-Dana Alokasi Umum	Persentase Pemenuhan Baku Mutu Kualitas Air Sungai dan Udara Ambien	65 %	357,500,000	
2.11.03.2.02	Penanggulangan Pencemaran dan/atau Kerusakan Lingkungan Hidup Kabupaten/Kota											150,000,000	150,000,000		165,000,000			
2.11.03.2.02.03	Penghentian Pencemaran dan/atau Kerusakan Lingkungan Hidup	Persentase Pemenuhan Baku Mutu Kualitas Air Sungai dan Udara Ambien	Jumlah Sumber Pencemar dan/atau Kerusakan Lingkungan Hidup yang Dihentikan	Terlaksananya Penanggulangan Pencemaran Lingkungan Hidup	Kab. Purworejo, Semua Kecamatan, Semua Kelurahan	65 %	65 %	1 Titik	1 Titik	1 Dokumen	1 Dokumen	150,000,000	150,000,000	Dana Transfer Umum-Dana Alokasi Umum	Persentase Pemenuhan Baku Mutu Kualitas Air Sungai dan Udara Ambien	65 %	165,000,000	
2.11.04	PROGRAM PENGELOLAAN KEANEKARAGAMAN HAYATI (KEHATI)											4,207,191,100	4,071,293,500		4,070,000,000			
2.11.04.2.01	Pengelolaan Keaneekaragaman Hayati Kabupaten/Kota											4,207,191,100	4,071,293,500		4,070,000,000			
2.11.04.2.01.04	Pengelolaan Ruang Terbuka Hijau (RTH)	Indeks Tutupan Lahan	Luas RTH yang Dikelola Lingkup Kewenangan Kabupaten/Kota	Terpenuhinya Indeks Tutupan Lahan	Kab. Purworejo, Semua Kecamatan, Semua Kelurahan	49.39 Indeks	49.39 Indeks	31.05 Ha	31.05 Ha	49.39 Indeks	49.39 Indeks	3,783,136,492	3,647,238,892	Dana Transfer Umum-Dana Alokasi Umum	Indeks Tutupan Lahan	49.39 Indeks	3,850,000,000	
2.11.04.2.01.05	Pengelolaan Taman Keaneekaragaman Hayati Lainnya	Indeks Tutupan Lahan	Luas Taman KEHATI Lainnya yang Dikelola Lingkup Kewenangan Kabupaten/Kota	Terpenuhinya Indeks Tutupan Lahan	Kab. Purworejo, Semua Kecamatan, Semua Kelurahan	49.39 Indeks	49.39 Indeks	6 Ha	6 Ha	49.39 Indeks	49.39 Indeks	424,054,608	424,054,608	Dana Transfer Umum-Dana Alokasi Umum	Indeks Tutupan Lahan	49.39 Indeks	220,000,000	
2.11.05	PROGRAM PENGENDALIAN BAHAN BERBAHAYA DAN BERACUN (B3) DAN LIMBAH BAHAN BERBAHAYA DAN BERACUN (LIMBAH B3)											21,659,000	21,659,000		22,000,000			
2.11.05.2.01	Penyimpanan sementara Limbah B3											21,659,000	21,659,000		22,000,000			
2.11.05.2.01.02	Verifikasi Lapangan untuk Memastikan Pemenuhan Persyaratan Administrasi dan Teknis Penyimpanan sementara Limbah B3	Persentase Pengendalian B3 dan LB3	Jumlah Laporan Kegiatan Verifikasi Lapangan Pemenuhan Komitmen Persetujuan/Izin Penyimpanan sementara dan Pengumpulan Limbah B3	Terlaksananya Layanan Pemenuhan Komitmen Pengelolaan Limbah B3 untuk kegiatan Penyimpanan LB3	Kab. Purworejo, Semua Kecamatan, Semua Kelurahan	35,00 %	35,00 %	5 Laporan	5 Laporan	12 Bulan	12 Bulan	21,659,000	21,659,000	Dana Transfer Umum-Dana Alokasi Umum	Persentase Pengendalian B3 dan LB3	35,00 %	22,000,000	
2.11.06	PROGRAM PEMBINAAN DAN PENGAWASAN TERHADAP IZIN LINGKUNGAN DAN IZIN PERLINDUNGAN DAN PENGELOLAAN LINGKUNGAN HIDUP (PPLH)											97,247,900	79,462,900		182,500,000			
2.11.06.2.01	Pembinaan dan Pengawasan Terhadap Usaha dan/atau Kegiatan yang Izin Lingkungan dan Izin PPLH Diterbitkan oleh Pemerintah Daerah Kabupaten/Kota											97,247,900	79,462,900		182,500,000			

**Perubahan Program dan Kegiatan Perangkat Daerah
Kabupaten Purworejo
Tahun 2023**

Unit Organisasi : 2.11.3.25.3.28.05.0000 DINAS LINGKUNGAN HIDUP DAN PERIKANAN
Sub Unit Organisasi : 2.11.3.25.3.28.05.0000 DINAS LINGKUNGAN HIDUP DAN PERIKANAN

Kode	Urusan/ Bidang Urusan/ Program/ Kegiatan/ Sub Kegiatan	Indikator Kinerja			Rencana Tahun 2023								Catatan Penting	Prakiraan Maju Rencana Tahun 2024							
		Capaian Program	Keluaran Sub Kegiatan	Hasil Kegiatan	Lokasi Output Kegiatan	Target Capaian Kinerja						Pagu Indikatif (Rp.)		Sumber Dana	Target Capaian Kinerja		Kebutuhan Dana/ Pagu Indikatif (Rp.)				
						Program		Keluaran Sub Kegiatan		Hasil Kegiatan					Tolok Ukur	Target					
						Sebelum	Sesudah	Sebelum	Sesudah	Sebelum	Sesudah	Sebelum						Sesudah			
2	11	06	2.0 1	01	Fasilitasi Pemenuhan Ketentuan dan Kewajiban Izin Lingkungan dan/atau Izin PPLH	Ketaatan Penanggung Jawab Usaha dan/ atau Kegiatan terhadap Pengendalian Pencemaran Air yang Tertuang dalam Peretujuan Lingkungan yang Diterbitkan	Jumlah Rekomendasi dan/atau Persetujuan Teknis, Persetujuan Lingkungan, dan Surat Kelayakan Operasi yang Diberikan	Terlaksananya Pembinaan dan Pengawasan Terkait Ketaatan Penanggung Jawab Usaha dan/atau Kegiatan Terhadap Peretujuan Lingkungan yang Diterbitkan oleh Pemerintah Daerah Kabupaten/Kota	Kab. Purworejo, Semua Kecamatan, Semua Kelurahan	55,00 %	55,00 %	20 Dokumen	20 Dokumen	12 Bulan	12 Bulan	50,000,000	32,215,000	Dana Transfer Umum-Dana Alokasi Umum	Ketaatan Penanggung Jawab Usaha dan/ atau Kegiatan terhadap Pengendalian Pencemaran Air yang Tertuang dalam Peretujuan Lingkungan yang Diterbitkan	55,00 %	100,000,000
2	11	06	2.0 1	03	Pengawasan Usaha dan/atau Kegiatan yang Izin Lingkungan Hidup, Izin PPLH yang Diterbitkan oleh Pemerintah Daerah Kabupaten/Kota	Ketaatan Penanggung Jawab Usaha dan/ atau Kegiatan terhadap Pengendalian Pencemaran Air yang Tertuang dalam Peretujuan Lingkungan yang Diterbitkan	Jumlah Laporan Dari Usaha dan/atau Kegiatan yang Diawasi Izin Lingkungan, Persetujuan Lingkungan, Surat Kelayakan Operasi oleh Pemerintah Daerah Kabupaten/Kota	Terlaksananya Pembinaan dan Pengawasan Terkait Ketaatan Penanggung Jawab Usaha dan/atau Kegiatan Terhadap Peretujuan Lingkungan yang Diterbitkan oleh Pemerintah Daerah Kabupaten/Kota	Kab. Purworejo, Semua Kecamatan, Semua Kelurahan	55,00 %	55,00 %	40 Laporan	40 Laporan	12 Bulan	12 Bulan	47,247,900	47,247,900	Dana Transfer Umum-Dana Alokasi Umum	Ketaatan Penanggung Jawab Usaha dan/ atau Kegiatan terhadap Pengendalian Pencemaran Air yang Tertuang dalam Peretujuan Lingkungan yang Diterbitkan	55,00 %	82,500,000
2	11	07			PROGRAM PENGAKUAN KEBERADAAN MASYARAKAT HUKUM ADAT (MHA), KEARIFAN LOKAL DAN HAK MHA YANG TERKAIT DENGAN PPLH										26,340,500	16,520,500			50,000,000		
2	11	07	2.0 1		Pengakuan MHA, Kearifan Lokal, Pengetahuan Tradisional, dan Hak MHA yang Terkait dengan PPLH										26,340,500	16,520,500			50,000,000		
2	11	07	2.0 1	01	Koordinasi, Sinkronisasi, Penyediaan Data, dan Informasi Pengakuan Keberadaan MHA Kearifan Lokal atau Pengetahuan Tradisional dan Hak Kearifan Lokal atau Pengetahuan Tradisional dan Hak MHA Terkait dengan PPLH	Persentase Pengakuan Kearifan Lokal dan/atau MHA terkait PPLH	Jumlah Dokumen Hasil Koordinasi, Sinkronisasi, Penyediaan Data dan Informasi Pengakuan Keberadaan MHA Kearifan Lokal atau Pengetahuan Tradisional dan Hak Kearifan Lokal atau Pengetahuan Tradisional dan Hak MHA Terkait dengan PPLH	Terlaksananya Penetapan MHA, kearifan lokal, Pengetahuan Tradisional terkait PPLH	Kab. Purworejo, Semua Kecamatan, Semua Kelurahan	4,86 %	4,86 %	1 Dokumen	1 Dokumen	1 MHA / Kearifan Lokal	1 MHA / Kearifan Lokal	26,340,500	16,520,500	Dana Transfer Umum-Dana Alokasi Umum	Persentase Pengakuan Kearifan Lokal dan/atau MHA terkait PPLH	4,86 %	50,000,000
2	11	08			PROGRAM PENINGKATAN PENDIDIKAN, PELATIHAN DAN PENYULUHAN LINGKUNGAN HIDUP UNTUK MASYARAKAT										137,766,400	137,766,400			220,000,000		
2	11	08	2.0 1		Penyelenggaraan Pendidikan, Pelatihan, dan Penyuluhan Lingkungan Hidup untuk Lembaga Kemasyarakatan Tingkat Daerah Kabupaten/Kota										137,766,400	137,766,400			220,000,000		

**Perubahan Program dan Kegiatan Perangkat Daerah
Kabupaten Purworejo
Tahun 2023**

Unit Organisasi : 2.11.3.25.3.28.05.0000 DINAS LINGKUNGAN HIDUP DAN PERIKANAN
Sub Unit Organisasi : 2.11.3.25.3.28.05.0000 DINAS LINGKUNGAN HIDUP DAN PERIKANAN

Kode	Urusan/ Bidang Urusan/ Program/ Kegiatan/ Sub Kegiatan	Indikator Kinerja			Rencana Tahun 2023								Catatan Penting	Prakiraan Maju Rencana Tahun 2024				
		Capaian Program	Keluaran Sub Kegiatan	Hasil Kegiatan	Lokasi Output Kegiatan	Target Capaian Kinerja				Pagu Indikatif (Rp.)		Sumber Dana		Target Capaian Kinerja		Kebutuhan Dana/ Pagu Indikatif (Rp.)		
						Program		Keluaran Sub Kegiatan		Hasil Kegiatan				Sebelum	Sesudah		Tolok Ukur	Target
						Sebelum	Sesudah	Sebelum	Sesudah	Sebelum	Sesudah							
2.11.08.2.01.02	Pendampingan Gerakan Peduli Lingkungan Hidup	Persentase Lembaga Kemasyarakatan Bidang Lingkungan Hidup yang Aktif	Jumlah Pendampingan Pembinaan Gerakan Peduli dan Berbudaya Lingkungan Hidup yang Dilaksanakan	Terlaksananya Pendidikan, Pelatihan, dan Penyuluhan Lingkungan Hidup untuk Lembaga Kemsyarakatan	Kab. Purworejo, Semua Kecamatan, Semua Kelurahan	7,69 %	7,69 %	1 Dokumen	1 Dokumen	10 Lembaga	10 Lembaga	83,000,000	83,000,000	Dana Transfer Umum-Dana Alokasi Umum	Persentase Lembaga Kemasyarakatan Bidang Lingkungan Hidup yang Aktif	7,69 %	82,500,000	
2.11.08.2.01.03	Penyelenggaraan Penyuluhan dan Kampanye Lingkungan Hidup	Persentase Lembaga Kemasyarakatan Bidang Lingkungan Hidup yang Aktif	Jumlah Masyarakat/Kelompok Masyarakat/Pelaku Usaha/Kegiatan yang terlibat	Terlaksananya Pendidikan, Pelatihan, dan Penyuluhan Lingkungan Hidup untuk Lembaga Kemsyarakatan	Kab. Purworejo, Semua Kecamatan, Semua Kelurahan	7,69 %	7,69 %	16 Orang	16 Orang	10 Lembaga	10 Lembaga	54,766,400	54,766,400	Dana Transfer Umum-Dana Alokasi Umum	Persentase Lembaga Kemasyarakatan Bidang Lingkungan Hidup yang Aktif	7,69 %	137,500,000	
2.11.09	PROGRAM PENGHARGAAN LINGKUNGAN HIDUP UNTUK MASYARAKAT												75,000,000	75,000,000		82,500,000		
2.11.09.2.01	Pemberian Penghargaan Lingkungan Hidup Tingkat Daerah Kabupaten/Kota												75,000,000	75,000,000		82,500,000		
2.11.09.2.01.01	Penilaian Kinerja Masyarakat/Lemba ga Masyarakat/Dunia Usaha/Dunia Pendidikan/Filantropi dalam Perlindungan dan Pengelolaan Lingkungan Hidup	Persentase Penyelenggaraan Penghargaan Lingkungan Hidup untuk Masyarakat	Jumlah Masyarakat/Lemba ga Masyarakat/Dunia Usaha/Dunia Pendidikan/Filantro pi yang Dinilai Kinerjanya dalam rangka PPLH	Terlaksananya Penghargaan Lingkungan Hidup	Kab. Purworejo, Semua Kecamatan, Semua Kelurahan	66,67 %	66,67 %	2 Entitas	2 Entitas	2 Penghargaan	2 Penghargaan	75,000,000	75,000,000	Dana Transfer Umum-Dana Alokasi Umum	Persentase Penyelenggaraan Penghargaan Lingkungan Hidup untuk Masyarakat	66,67 %	82,500,000	
2.11.10	PROGRAM PENANGANAN PENGADUAN LINGKUNGAN HIDUP												21,172,000	21,172,000		30,000,000		
2.11.10.2.01	Penyelesaian Pengaduan Masyarakat di Bidang Perlindungan dan Pengelolaan Lingkungan Hidup (PPLH) Kabupaten/Kota												21,172,000	21,172,000		30,000,000		
2.11.10.2.01.01	Pengelolaan Pengaduan Masyarakat Terhadap PPLH Kabupaten/Kota	Persentase Penanganan Pengaduan Masyarakat Terkait Dugaan Pencemaran dan/ atau Kerusakan Lingkungan	Jumlah Pengaduan Masyarakat Terhadap PPLH Kabupaten/Kota yang Ditindaklanjuti/Ditangan i	Terselesaikannya Pengaduan Masyarakat terkait Dugaan Pencemaran dan/atau Kerusakan Lingkungan	Kab. Purworejo, Semua Kecamatan, Semua Kelurahan	100,00 %	100,00 %	1 Dokumen	1 Dokumen	100 %	100 %	21,172,000	21,172,000	Dana Transfer Umum-Dana Alokasi Umum	Persentase Penanganan Pengaduan Masyarakat Terkait Dugaan Pencemaran dan/ atau Kerusakan Lingkungan	100,00 %	30,000,000	
2.11.11	PROGRAM PENGELOLAAN PERSAMPAHAN												7,108,196,994	7,113,438,598		15,455,899,993		
2.11.11.2.01	Pengelolaan Sampah												7,108,196,994	7,113,438,598		15,455,899,993		

**Perubahan Program dan Kegiatan Perangkat Daerah
Kabupaten Purworejo
Tahun 2023**

Unit Organisasi : 2.11.3.25.3.28.05.0000 DINAS LINGKUNGAN HIDUP DAN PERIKANAN
Sub Unit Organisasi : 2.11.3.25.3.28.05.0000 DINAS LINGKUNGAN HIDUP DAN PERIKANAN

Kode	Urusan/ Bidang Urusan/ Program/ Kegiatan/ Sub Kegiatan	Indikator Kinerja			Rencana Tahun 2023										Catatan Penting	Prakiraan Maju Rencana Tahun 2024						
		Capaian Program	Keluaran Sub Kegiatan	Hasil Kegiatan	Lokasi Output Kegiatan	Target Capaian Kinerja						Pagu Indikatif (Rp.)		Sumber Dana		Target Capaian Kinerja		Kebutuhan Dana/ Pagu Indikatif (Rp.)				
						Program		Keluaran Sub Kegiatan		Hasil Kegiatan						Tolok Ukur	Target					
						Sebelum	Sesudah	Sebelum	Sesudah	Sebelum	Sesudah	Sebelum	Sesudah									
2	11	11	2.0	02	Pengurangan Sampah dengan Melakukan Pembatasan, Pendaauran Ulang dan Pemanfaatan Kembali	Persentase Penanganan Sampah Persentase Pengurangan Sampah	Jumlah Laporan Hasil Pengurangan Sampah dengan Melakukan Pembatasan, Pendaauran Ulang dan Pemanfaatan Kembali	Terkelolanya Seluruh Timbulan Sampah di Kabupaten	Kab. Purworejo, Semua Kecamatan, Semua Kelurahan	16,78 % 26,52 %	16,78 % 26,52 %	2 Laporan	2 Laporan	43.3 %	43.3 %	1,130,434,000	0	Dana Transfer Umum-Dana Alokasi Umum Dana Transfer Khusus-Dana Alokasi Khusus Fisik	Persentase Penanganan Sampah Persentase Pengurangan Sampah	16,78 % 26,52 %	4,220,000,000	
2	11	11	2.0	03	Penanganan Sampah dengan Melakukan Pemilahan, Pengumpulan, Pengangkutan, Pengolahan, dan Pemrosesan Akhir Sampah di TPA/TPST/SPA Kabupaten/Kota	Persentase Penanganan Sampah Persentase Pengurangan Sampah	Jumlah Sampah yang Dipilah, Dikumpulkan, Diangkut, Diolah, Diproses Akhir di TPA/TPST/SPA Kabupaten/Kota	Terkelolanya Seluruh Timbulan Sampah di Kabupaten	Kab. Purworejo, Semua Kecamatan, Semua Kelurahan	16,78 % 26,52 %	16,78 % 26,52 %	17034 Ton	17034 Ton	43.3 %	43.3 %	3,239,311,394	4,374,986,998	Dana Transfer Umum-Dana Alokasi Umum	Persentase Penanganan Sampah Persentase Pengurangan Sampah	16,78 % 26,52 %	4,280,327,693	
2	11	11	2.0	04	Peningkatan Peran Serta Masyarakat dalam Pengelolaan Persampahan	Persentase Penanganan Sampah Persentase Pengurangan Sampah	Jumlah Masyarakat, Kelompok Masyarakat atau Para Pihak Lainnya yang Terlibat Aktif dalam Kegiatan Pengelolaan Sampah Berbasis Masyarakat	Terkelolanya Seluruh Timbulan Sampah di Kabupaten	Kab. Purworejo, Semua Kecamatan, Semua Kelurahan	16,78 % 26,52 %	16,78 % 26,52 %	11 Kelompok	11 Kelompok	43.3 %	43.3 %	660,000,000	660,000,000	Dana Transfer Umum-Dana Alokasi Umum	Persentase Penanganan Sampah Persentase Pengurangan Sampah	16,78 % 26,52 %	1,000,000,000	
2	11	11	2.0	07	Penyediaan Sarana dan Prasarana Pengelolaan Persampahan di TPA/TPST/SPA Kabupaten/Kota	Persentase Penanganan Sampah Persentase Pengurangan Sampah	Jumlah Sarana dan Prasarana Penanganan Sampah untuk Kegiatan Pemilahan, Pengumpulan, Pengangkutan, Pengolahan, dan Pemrosesan Akhir	Terkelolanya Seluruh Timbulan Sampah di Kabupaten	Kab. Purworejo, Semua Kecamatan, Semua Kelurahan	16,78 % 26,52 %	16,78 % 26,52 %	1 Unit	1 Unit	43.3 %	43.3 %	2,078,451,600	2,078,451,600	Dana Transfer Umum-Dana Alokasi Umum	Persentase Penanganan Sampah Persentase Pengurangan Sampah	16,78 % 26,52 %	5,955,572,300	
3					URUSAN PEMERINTAHAN PILIHAN																	
3	25				URUSAN PEMERINTAHAN BIDANG KELAUTAN DAN PERIKANAN													2,321,546,500	2,303,106,500			2,815,700,000
3	25	03			PROGRAM PENGELOLAAN PERIKANAN TANGKAP													607,664,000	607,664,000			1,001,400,000
3	25	03	2.0	1	Pengelolaan Penangkapan Ikan di Wilayah Sungai, Danau, Waduk, Rawa, dan Genangan Air Lainnya yang Dapat Diusahakan dalam 1 (Satu) Daerah Kabupaten/ Kota													573,664,000	573,664,000			960,000,000
3	25	03	2.0	03	Penjaminan Ketersediaan Sarana Usaha Perikanan Tangkap	Persentase Kenaikan Produksi Perikanan Tangkap	Jumlah Sarana Usaha Perikanan Tangkap yang Terjamin dan Tersedia	Terlaksananya Pengelolaan Penangkapan Ikan	Kab. Purworejo, Semua Kecamatan, Semua Kelurahan	3,00 %	3,00 %	15 Unit	15 Unit	16 Kecamatan	16 Kecamatan	573,664,000	573,664,000	Dana Transfer Umum-Dana Alokasi Umum	Persentase Kenaikan Produksi Perikanan Tangkap	3,00 %	960,000,000	

**Perubahan Program dan Kegiatan Perangkat Daerah
Kabupaten Purworejo
Tahun 2023**

Unit Organisasi : 2.11.3.25.3.28.05.0000 DINAS LINGKUNGAN HIDUP DAN PERIKANAN
Sub Unit Organisasi : 2.11.3.25.3.28.05.0000 DINAS LINGKUNGAN HIDUP DAN PERIKANAN

Kode	Urusan/ Bidang Urusan/ Program/ Kegiatan/ Sub Kegiatan	Indikator Kinerja			Rencana Tahun 2023								Catatan Penting	Prakiraan Maju Rencana Tahun 2024							
		Capaian Program	Keluaran Sub Kegiatan	Hasil Kegiatan	Lokasi Output Kegiatan	Target Capaian Kinerja						Pagu Indikatif (Rp.)		Sumber Dana	Target Capaian Kinerja		Kebutuhan Dana/ Pagu Indikatif (Rp.)				
						Program		Keluaran Sub Kegiatan		Hasil Kegiatan					Tolok Ukur	Target					
						Sebelum	Sesudah	Sebelum	Sesudah	Sebelum	Sesudah	Sebelum						Sesudah			
3	25	03	2.0	Pemberdayaan Nelayan Kecil dalam Daerah Kabupaten/Kota											34,000,000	34,000,000				41,400,000	
			01	Pengembangan Kapasitas Nelayan Kecil	Persentase Kenaikan Produksi Perikanan Tangkap	Jumlah Nelayan Kecil yang Meningkatkan Kapasitasnya	Terlaksananya Temu Kelompok / Himpunan Nelayan	Kab. Purworejo, Semua Kecamatan, Semua Kelurahan	3,00 %	3,00 %	25 Orang	25 Orang	12 Bulan	12 Bulan	24,000,000	24,000,000	Dana Transfer Umum-Dana Alokasi Umum		Persentase Kenaikan Produksi Perikanan Tangkap	3,00 %	26,400,000
			02	Pelaksanaan Fasilitas Pembentukan dan Pengembangan Kelembagaan Nelayan Kecil	Persentase Kenaikan Produksi Perikanan Tangkap	Jumlah Kelompok Nelayan Kecil yang Difasilitasi Pembentukan dan Pengembangannya	Terlaksananya Temu Kelompok / Himpunan Nelayan	Kab. Purworejo, Semua Kecamatan, Semua Kelurahan	3,00 %	3,00 %	10 Kelompok	10 Kelompok	12 Bulan	12 Bulan	10,000,000	10,000,000	Dana Transfer Umum-Dana Alokasi Umum		Persentase Kenaikan Produksi Perikanan Tangkap	3,00 %	15,000,000
3	25	04		PROGRAM PENGELOLAAN PERIKANAN BUDIDAYA											1,595,571,900	1,586,821,900				1,611,500,000	
3	25	04	2.0	Pengelolaan Pembudidayaan Ikan											1,595,571,900	1,586,821,900				1,611,500,000	
			03	Penjaminan Ketersediaan Sarana Pembudidayaan Ikan dalam 1 (Satu) Daerah Kabupaten/Kota	Persentase Kenaikan Produksi Perikanan Budidaya	Jumlah Sarana Pembudidayaan Ikan dalam 1 (Satu) Daerah Kabupaten/Kota	Terlaksananya Pengelolaan Pembudidayaan Ikan	Kab. Purworejo, Semua Kecamatan, Semua Kelurahan	2,00 %	2,00 %	39 Unit	39 Unit	16 Kecamatan	16 Kecamatan	1,555,571,900	1,546,821,900	Dana Transfer Umum-Dana Alokasi Umum		Persentase Kenaikan Produksi Perikanan Budidaya	2,00 %	1,567,500,000
			04	Pengelolaan Kesehatan Ikan dan Lingkungan Budidaya dalam 1 (Satu) Daerah Kabupaten/Kota	Persentase Kenaikan Produksi Perikanan Budidaya	Jumlah Hasil Ikan dan Lingkungan Budidaya dalam 1 (Satu) Daerah Kabupaten/Kota yang Teruji Melalui Pengelolaan Kesehatan Ikan	Terlaksananya Pengelolaan Pembudidayaan Ikan	Kab. Purworejo, Semua Kecamatan, Semua Kelurahan	2,00 %	2,00 %	1 Dokumen	1 Dokumen	16 Kecamatan	16 Kecamatan	40,000,000	40,000,000	Dana Transfer Umum-Dana Alokasi Umum		Persentase Kenaikan Produksi Perikanan Budidaya	2,00 %	44,000,000
3	25	05		PROGRAM PENGAWASAN SUMBER DAYA KELAUTAN DAN PERIKANAN											85,309,700	80,309,700				95,000,000	
3	25	05	2.0	Pengawasan Sumber Daya Perikanan di Wilayah Sungai, Danau, Waduk, Rawa, dan Genangan Air Lainnya yang Dapat Diusahakan Dalam Kabupaten/Kota											85,309,700	80,309,700				95,000,000	
			01	Pengawasan Usaha Perikanan Tangkap di Wilayah Sungai, Danau, Waduk, Rawa, dan Genangan Air Lainnya yang Dapat Diusahakan dalam Kabupaten/Kota	Persentase Pembentukan Kelompok Masyarakat Pengawas (Pokmaswas)	Jumlah Dokumen Hasil Pengawasan Sumber Daya Perikanan Tangkap di Wilayah Sungai, Danau, Waduk, Rawa, dan Genangan Air Lainnya yang Dapat Diusahakan dalam Kabupaten/Kota	Terlaksananya Pengawasan Sumber Daya Ikan	Kab. Purworejo, Semua Kecamatan, Semua Kelurahan	53,85 %	53,85 %	1 Dokumen	1 Dokumen	16 Kecamatan	16 Kecamatan	85,309,700	80,309,700	Dana Transfer Umum-Dana Alokasi Umum		Persentase Pembentukan Kelompok Masyarakat Pengawas (Pokmaswas)	53,85 %	95,000,000
3	25	06		PROGRAM PENGOLAHAN DAN PEMASARAN HASIL PERIKANAN											33,000,900	28,310,900				107,800,000	

**Perubahan Program dan Kegiatan Perangkat Daerah
Kabupaten Purworejo
Tahun 2023**

Unit Organisasi : 2.11.3.25.3.28.05.0000 DINAS LINGKUNGAN HIDUP DAN PERIKANAN
Sub Unit Organisasi : 2.11.3.25.3.28.05.0000 DINAS LINGKUNGAN HIDUP DAN PERIKANAN

Kode	Urusan/ Bidang Urusan/ Program/ Kegiatan/ Sub Kegiatan	Indikator Kinerja			Rencana Tahun 2023								Catatan Penting	Prakiraan Maju Rencana Tahun 2024				
		Capaian Program	Keluaran Sub Kegiatan	Hasil Kegiatan	Lokasi Output Kegiatan	Target Capaian Kinerja						Pagu Indikatif (Rp.)		Sumber Dana	Target Capaian Kinerja		Kebutuhan Dana/ Pagu Indikatif (Rp.)	
						Program		Keluaran Sub Kegiatan		Hasil Kegiatan					Tolok Ukur	Target		
						Sebelum	Sesudah	Sebelum	Sesudah	Sebelum	Sesudah	Sebelum						Sesudah
3 25 06 2.0 2		Pembinaan Mutu dan Keamanan Hasil Perikanan bagi Usaha Pengolahan dan Pemasaran Skala Mikro dan Kecil											33,000,900	28,310,900				107,800,000
3 25 06 2.0 01	Pelaksanaan Bimbingan dan Penerapan Persyaratan atau Standar pada Usaha Pengolahan dan Pemasaran Skala Mikro dan Kecil	Persentase Peningkatan Produksi Pengolahan dan Pemasaran Hasil Perikanan	Jumlah Unit Usaha Pengolahan dan Pemasaran Hasil Perikanan yang Mendapatkan Pembinaan Terhadap Penerapan Persyaratan Perizinan Berusaha pada Usaha Pengolahan dan Pemasaran Hasil Perikanan Sesuai Skala Usaha dan Risiko	Terkendalnya Penggunaan Bahan Pengawet Berbahaya	Kab. Purworejo, Semua Kecamatan, Semua Kelurahan	10,00 %	10,00 %	25 Unit Usaha	25 Unit Usaha	12 Bulan	12 Bulan	33,000,900	28,310,900	Dana Transfer Umum-Dana Alokasi Umum	Persentase Peningkatan Produksi Pengolahan dan Pemasaran Hasil Perikanan	10,00 %	107,800,000	
TOTAL											24,533,466,025	24,271,536,757				36,845,859,453		

**Perubahan Program dan Kegiatan Perangkat Daerah
Kabupaten Purworejo
Tahun 2023**

Unit Organisasi : 2.12.0.00.0.00.01.0000 DINAS KEPENDUDUKAN DAN PENCATATAN SIPIL
Sub Unit Organisasi : 2.12.0.00.0.00.01.0000 DINAS KEPENDUDUKAN DAN PENCATATAN SIPIL

Kode	Urusan/ Bidang Urusan/ Program/ Kegiatan/ Sub Kegiatan	Indikator Kinerja			Rencana Tahun 2023								Catatan Penting	Prakiraan Maju Rencana Tahun 2024							
		Capaian Program	Keluaran Sub Kegiatan	Hasil Kegiatan	Lokasi Output Kegiatan	Target Capaian Kinerja				Pagu Indikatif (Rp.)		Sumber Dana		Target Capaian Kinerja		Kebutuhan Dana/ Pagu Indikatif (Rp.)					
						Program		Keluaran Sub Kegiatan						Hasil Kegiatan			Tolok Ukur	Target			
						Sebelum	Sesudah	Sebelum	Sesudah	Sebelum	Sesudah			Sebelum	Sesudah						
2		URUSAN PEMERINTAHAN WAJIB YANG TIDAK BERKAITAN DENGAN PELAYANAN DASAR																			
2	12	URUSAN PEMERINTAHAN BIDANG ADMINISTRASI KEPENDUDUKAN DAN PENCATATAN SIPIL														8,560,484,846	8,118,739,167		7,599,836,064		
2	12	01	PROGRAM PENUNJANG URUSAN PEMERINTAHAN DAERAH KABUPATEN/KOTA														6,839,785,946	6,638,885,175		6,556,836,064	
2	12	01	2.0 1	Perencanaan, Penganggaran, dan Evaluasi Kinerja Perangkat Daerah														15,423,700	12,136,300		45,870,000
2	12	01	2.0 1	01	Penyusunan Dokumen Perencanaan Perangkat Daerah	Persentase Pelaksanaan Penunjang Urusan Pemerintahan Daerah Kabupaten	Jumlah Dokumen Perencanaan Perangkat Daerah	Tersusunnya Dokumen Perencanaan, Penganggaran, dan Evaluasi Kinerja Perangkat Daerah	Kab. Purworejo, Semua Kecamatan, Semua Kelurahan	100 %	100 %	15 Dokumen	15 Dokumen	7 Dokumen	7 Dokumen	7,387,300	5,976,100	Dana Transfer Umum-Dana Alokasi Umum	Persentase Pelaksanaan Penunjang Urusan Pemerintahan Daerah Kabupaten	100 %	14,000,000
2	12	01	2.0 1	02	Koordinasi dan Penyusunan Dokumen RKA-SKPD	Persentase Pelaksanaan Penunjang Urusan Pemerintahan Daerah Kabupaten	Jumlah Dokumen RKA-SKPD dan Laporan Hasil Koordinasi Penyusunan Dokumen RKA-SKPD	Tersusunnya Dokumen Perencanaan, Penganggaran, dan Evaluasi Kinerja Perangkat Daerah	Kab. Purworejo, Semua Kecamatan, Semua Kelurahan	100 %	100 %	1 Dokumen	1 Dokumen	7 Dokumen	7 Dokumen	1,139,400	917,400	Dana Transfer Umum-Dana Alokasi Umum	Persentase Pelaksanaan Penunjang Urusan Pemerintahan Daerah Kabupaten	100 %	3,670,000
2	12	01	2.0 1	03	Koordinasi dan Penyusunan Dokumen Perubahan RKA-SKPD	Persentase Pelaksanaan Penunjang Urusan Pemerintahan Daerah Kabupaten	Jumlah Dokumen Perubahan RKA-SKPD dan Laporan Hasil Koordinasi Penyusunan Dokumen Perubahan RKA-SKPD	Tersusunnya Dokumen Perencanaan, Penganggaran, dan Evaluasi Kinerja Perangkat Daerah	Kab. Purworejo, Semua Kecamatan, Semua Kelurahan	100 %	100 %	1 Dokumen	1 Dokumen	7 Dokumen	7 Dokumen	904,800	494,000	Dana Transfer Umum-Dana Alokasi Umum	Persentase Pelaksanaan Penunjang Urusan Pemerintahan Daerah Kabupaten	100 %	8,100,000
2	12	01	2.0 1	04	Koordinasi dan Penyusunan DPA-SKPD	Persentase Pelaksanaan Penunjang Urusan Pemerintahan Daerah Kabupaten	Jumlah Dokumen DPA-SKPD dan Laporan Hasil Koordinasi Penyusunan Dokumen DPA-SKPD	Tersusunnya Dokumen Perencanaan, Penganggaran, dan Evaluasi Kinerja Perangkat Daerah	Kab. Purworejo, Semua Kecamatan, Semua Kelurahan	100 %	100 %	1 Dokumen	1 Dokumen	7 Dokumen	7 Dokumen	817,000	661,600	Dana Transfer Umum-Dana Alokasi Umum	Persentase Pelaksanaan Penunjang Urusan Pemerintahan Daerah Kabupaten	100 %	1,500,000
2	12	01	2.0 1	05	Koordinasi dan Penyusunan Perubahan DPA-SKPD	Persentase Pelaksanaan Penunjang Urusan Pemerintahan Daerah Kabupaten	Jumlah Dokumen Perubahan DPA-SKPD dan Laporan Hasil Koordinasi Penyusunan Dokumen Perubahan DPA-SKPD	Tersusunnya Dokumen Perencanaan, Penganggaran, dan Evaluasi Kinerja Perangkat Daerah	Kab. Purworejo, Semua Kecamatan, Semua Kelurahan	100 %	100 %	1 Dokumen	1 Dokumen	7 Dokumen	7 Dokumen	966,000	966,000	Dana Transfer Umum-Dana Alokasi Umum	Persentase Pelaksanaan Penunjang Urusan Pemerintahan Daerah Kabupaten	100 %	2,000,000

**Perubahan Program dan Kegiatan Perangkat Daerah
Kabupaten Purworejo
Tahun 2023**

Unit Organisasi : 2.12.0.00.0.00.01.0000 DINAS KEPENDUDUKAN DAN PENCATATAN SIPIL
Sub Unit Organisasi : 2.12.0.00.0.00.01.0000 DINAS KEPENDUDUKAN DAN PENCATATAN SIPIL

Kode	Urusan/ Bidang Urusan/ Program/ Kegiatan/ Sub Kegiatan	Indikator Kinerja			Rencana Tahun 2023								Catatan Penting	Prakiraan Maju Rencana Tahun 2024							
		Capaian Program	Keluaran Sub Kegiatan	Hasil Kegiatan	Lokasi Output Kegiatan	Target Capaian Kinerja				Pagu Indikatif (Rp.)		Sumber Dana		Target Capaian Kinerja		Kebutuhan Dana/ Pagu Indikatif (Rp.)					
						Program		Keluaran Sub Kegiatan		Hasil Kegiatan				Sebelum	Sesudah		Tolok Ukur	Target			
						Sebelum	Sesudah	Sebelum	Sesudah	Sebelum	Sesudah										
2	12	01	2.0 1	06	Koordinasi dan Penyusunan Laporan Capaian Kinerja dan Ikhtisar Realisasi Kinerja SKPD	Persentase Pelaksanaan Penunjang Urusan Pemerintahan Daerah Kabupaten	Jumlah Laporan Capaian Kinerja dan Ikhtisar Realisasi Kinerja SKPD dan Laporan Hasil Koordinasi Penyusunan Laporan Capaian Kinerja dan Ikhtisar Realisasi Kinerja SKPD	Tersusunnya Dokumen Perencanaan, Panganggaran, dan Evaluasi Kinerja Perangkat Daerah	Kab. Purworejo, Semua Kecamatan, Semua Kelurahan	100 %	100 %	16 Laporan	16 Laporan	7 Dokumen	7 Dokumen	2,620,000	1,532,000	Dana Transfer Umum-Dana Alokasi Umum	Persentase Pelaksanaan Penunjang Urusan Pemerintahan Daerah Kabupaten	100 %	7,100,000
2	12	01	2.0 1	07	Evaluasi Kinerja Perangkat Daerah	Persentase Pelaksanaan Penunjang Urusan Pemerintahan Daerah Kabupaten	Jumlah Laporan Evaluasi Kinerja Perangkat Daerah	Tersusunnya Dokumen Perencanaan, Panganggaran, dan Evaluasi Kinerja Perangkat Daerah	Kab. Purworejo, Semua Kecamatan, Semua Kelurahan	100 %	100 %	6 Laporan	6 Laporan	7 Dokumen	7 Dokumen	1,589,200	1,589,200	Dana Transfer Umum-Dana Alokasi Umum	Persentase Pelaksanaan Penunjang Urusan Pemerintahan Daerah Kabupaten	100 %	9,500,000
2	12	01	2.0	2	Administrasi Keuangan Perangkat Daerah										6,000,568,646	5,825,483,119				5,771,216,064	
2	12	01	2.0 2	01	Penyediaan Gaji dan Tunjangan ASN	Persentase Pelaksanaan Penunjang Urusan Pemerintahan Daerah Kabupaten	Jumlah Orang yang Menerima Gaji dan Tunjangan ASN	Terlayaninya Administrasi Keuangan Perangkat Daerah	Kab. Purworejo, Semua Kecamatan, Semua Kelurahan	100 %	100 %	62 Orang/bulan	62 Orang/bulan	100 %	100 %	5,993,313,446	5,819,321,519	Dana Transfer Umum-Dana Alokasi Umum	Persentase Pelaksanaan Penunjang Urusan Pemerintahan Daerah Kabupaten	100 %	5,750,016,064
2	12	01	2.0 2	03	Pelaksanaan Penatausahaan dan Pengujian/Verifikasi Keuangan SKPD	Persentase Pelaksanaan Penunjang Urusan Pemerintahan Daerah Kabupaten	Jumlah Dokumen Penatausahaan dan Pengujian/Verifikasi Keuangan SKPD	Terlayaninya Administrasi Keuangan Perangkat Daerah	Kab. Purworejo, Semua Kecamatan, Semua Kelurahan	100 %	100 %	12 Dokumen	0 Dokumen	100 %	100 %	0	0	Dana Transfer Umum-Dana Alokasi Umum	Persentase Pelaksanaan Penunjang Urusan Pemerintahan Daerah Kabupaten	100 %	2,000,000
2	12	01	2.0 2	05	Koordinasi dan Penyusunan Laporan Keuangan Akhir Tahun SKPD	Persentase Pelaksanaan Penunjang Urusan Pemerintahan Daerah Kabupaten	Jumlah Laporan Keuangan Akhir Tahun SKPD dan Laporan Hasil Koordinasi Penyusunan Laporan Keuangan Akhir Tahun SKPD	Terlayaninya Administrasi Keuangan Perangkat Daerah	Kab. Purworejo, Semua Kecamatan, Semua Kelurahan	100 %	100 %	6 Laporan	6 Laporan	100 %	100 %	1,060,000	1,060,000	Dana Transfer Umum-Dana Alokasi Umum	Persentase Pelaksanaan Penunjang Urusan Pemerintahan Daerah Kabupaten	100 %	2,200,000
2	12	01	2.0 2	06	Pengelolaan dan Penyiapan Bahan Tanggapan Pemeriksaan	Persentase Pelaksanaan Penunjang Urusan Pemerintahan Daerah Kabupaten	Jumlah Dokumen Bahan Tanggapan Pemeriksaan dan Tindak Lanjut Pemeriksaan	Terlayaninya Administrasi Keuangan Perangkat Daerah	Kab. Purworejo, Semua Kecamatan, Semua Kelurahan	100 %	100 %	1 Dokumen	0 Dokumen	100 %	100 %	0	0	Dana Transfer Umum-Dana Alokasi Umum	Persentase Pelaksanaan Penunjang Urusan Pemerintahan Daerah Kabupaten	100 %	4,000,000

**Perubahan Program dan Kegiatan Perangkat Daerah
Kabupaten Purworejo
Tahun 2023**

Unit Organisasi : 2.12.0.00.0.00.01.0000 DINAS KEPENDUDUKAN DAN PENCATATAN SIPIL
Sub Unit Organisasi : 2.12.0.00.0.00.01.0000 DINAS KEPENDUDUKAN DAN PENCATATAN SIPIL

Kode	Urusan/ Bidang Urusan/ Program/ Kegiatan/ Sub Kegiatan	Indikator Kinerja			Rencana Tahun 2023										Catatan Penting	Prakiraan Maju Rencana Tahun 2024		
		Capaian Program	Keluaran Sub Kegiatan	Hasil Kegiatan	Lokasi Output Kegiatan	Target Capaian Kinerja						Pagu Indikatif (Rp.)		Sumber Dana		Target Capaian Kinerja		Kebutuhan Dana/ Pagu Indikatif (Rp.)
						Program		Keluaran Sub Kegiatan		Hasil Kegiatan						Tolok Ukur	Target	
						Sebelum	Sesudah	Sebelum	Sesudah	Sebelum	Sesudah	Sebelum	Sesudah					
2.12.01.2.07	Koordinasi dan Penyusunan Laporan Keuangan Bulanan/ Triwulanan/ Semesteran SKPD	Persentase Pelaksanaan Penunjang Urusan Pemerintahan Daerah Kabupaten	Jumlah Laporan Keuangan Bulanan/ Triwulanan/ Semesteran SKPD dan Laporan Koordinasi Penyusunan Laporan Keuangan Bulanan/Triwulanan/ Semesteran SKPD	Terlayannya Administrasi Laporan Keuangan Perangkat Daerah Semesteran	Kab. Purworejo, Semua Kecamatan, Semua Kelurahan	100 %	100 %	26 Laporan	26 Laporan	100 %	100 %	6,195,200	5,101,600	Dana Transfer Umum-Dana Alokasi Umum	Persentase Pelaksanaan Penunjang Urusan Pemerintahan Daerah Kabupaten	100 %	13,000,000	
2.12.01.2.03	Administrasi Barang Milik Daerah pada Perangkat Daerah										9,399,200	7,299,200			2,000,000			
2.12.01.2.06	Penatausahaan Barang Milik Daerah pada SKPD	Persentase Pelaksanaan Penunjang Urusan Pemerintahan Daerah Kabupaten	Jumlah Laporan Penatausahaan Barang Milik Daerah pada SKPD	Terlayannya Administrasi Barang Milik Daerah (BMD) pada Perangkat Daerah	Kab. Purworejo, Semua Kecamatan, Semua Kelurahan	100 %	100 %	1 Laporan	1 Laporan	100 %	100 %	9,399,200	7,299,200	Dana Transfer Umum-Dana Alokasi Umum	Persentase Pelaksanaan Penunjang Urusan Pemerintahan Daerah Kabupaten	100 %	2,000,000	
2.12.01.2.05	Administrasi Kepegawaian Perangkat Daerah										1,866,000	888,000			13,150,000			
2.12.01.2.09	Pendidikan dan Pelatihan Pegawai Berdasarkan Tugas dan Fungsi	Persentase Pelaksanaan Penunjang Urusan Pemerintahan Daerah Kabupaten	Jumlah Pegawai Berdasarkan Tugas dan Fungsi yang Mengikuti Pendidikan dan Pelatihan	Terlayannya Administrasi Kepegawaian Perangkat Daerah	Kab. Purworejo, Semua Kecamatan, Semua Kelurahan	100 %	100 %	14 Orang	0 Orang	100 %	100 %	0	0	Dana Transfer Umum-Dana Alokasi Umum	Persentase Pelaksanaan Penunjang Urusan Pemerintahan Daerah Kabupaten	100 %	8,150,000	
2.12.01.2.10	Sosialisasi Peraturan Perundang-Undangan	Persentase Pelaksanaan Penunjang Urusan Pemerintahan Daerah Kabupaten	Jumlah Orang yang Mengikuti Sosialisasi Peraturan Perundang-Undangan	Terlayannya Administrasi Kepegawaian Perangkat Daerah	Kab. Purworejo, Semua Kecamatan, Semua Kelurahan	100 %	100 %	60 Orang	60 Orang	100 %	100 %	1,866,000	888,000	Dana Transfer Umum-Dana Alokasi Umum	Persentase Pelaksanaan Penunjang Urusan Pemerintahan Daerah Kabupaten	100 %	5,000,000	
2.12.01.2.06	Administrasi Umum Perangkat Daerah										297,578,800	285,446,900			273,400,000			
2.12.01.2.01	Penyediaan Komponen Instalasi Listrik/Penerangan Bangunan Kantor	Persentase Pelaksanaan Penunjang Urusan Pemerintahan Daerah Kabupaten	Jumlah Paket Komponen Instalasi Listrik/Penerangan Bangunan Kantor yang Disediakan	Terlayannya Administrasi Umum Perangkat Daerah	Kab. Purworejo, Semua Kecamatan, Semua Kelurahan	100 %	100 %	1 Paket	1 Paket	100 %	100 %	5,869,000	5,869,000	Dana Transfer Umum-Dana Alokasi Umum	Persentase Pelaksanaan Penunjang Urusan Pemerintahan Daerah Kabupaten	100 %	7,000,000	
2.12.01.2.03	Penyediaan Peralatan Rumah Tangga	Persentase Pelaksanaan Penunjang Urusan Pemerintahan Daerah Kabupaten	Jumlah Paket Peralatan Rumah Tangga yang Disediakan	Terlayannya Administrasi Umum Perangkat Daerah	Kab. Purworejo, Semua Kecamatan, Semua Kelurahan	100 %	100 %	1 Paket	1 Paket	100 %	100 %	13,130,900	13,130,900	Dana Transfer Umum-Dana Alokasi Umum	Persentase Pelaksanaan Penunjang Urusan Pemerintahan Daerah Kabupaten	100 %	13,200,000	

**Perubahan Program dan Kegiatan Perangkat Daerah
Kabupaten Purworejo
Tahun 2023**

Unit Organisasi : 2.12.0.00.0.00.01.0000 DINAS KEPENDUDUKAN DAN PENCATATAN SIPIL
Sub Unit Organisasi : 2.12.0.00.0.00.01.0000 DINAS KEPENDUDUKAN DAN PENCATATAN SIPIL

Kode	Urusan/ Bidang Urusan/ Program/ Kegiatan/ Sub Kegiatan	Indikator Kinerja			Rencana Tahun 2023										Catatan Penting	Prakiraan Maju Rencana Tahun 2024					
		Capaian Program	Keluaran Sub Kegiatan	Hasil Kegiatan	Lokasi Output Kegiatan	Target Capaian Kinerja						Pagu Indikatif (Rp.)		Sumber Dana		Target Capaian Kinerja		Kebutuhan Dana/ Pagu Indikatif (Rp.)			
						Program		Keluaran Sub Kegiatan		Hasil Kegiatan		Sebelum	Sesudah			Sebelum	Sesudah		Tolok Ukur	Target	
						Sebelum	Sesudah	Sebelum	Sesudah	Sebelum	Sesudah										
2	12	01	2.0	04	Penyediaan Bahan Logistik Kantor	Persentase Pelaksanaan Penunjang Urusan Pemerintahan Daerah Kabupaten	Jumlah Paket Bahan Logistik Kantor yang Disediakan	Terlayannya Administrasi Umum Perangkat Daerah	Kab. Purworejo, Semua Kecamatan, Semua Kelurahan	100 %	100 %	12 Paket	12 Paket	100 %	100 %	85,226,400	85,226,400	Dana Transfer Umum-Dana Alokasi Umum	Persentase Pelaksanaan Penunjang Urusan Pemerintahan Daerah Kabupaten	100 %	92,000,000
2	12	01	2.0	05	Penyediaan Barang Cetak dan Penggandaan	Persentase Pelaksanaan Penunjang Urusan Pemerintahan Daerah Kabupaten	Jumlah Paket Barang Cetak dan Penggandaan yang Disediakan	Terlayannya Administrasi Umum Perangkat Daerah	Kab. Purworejo, Semua Kecamatan, Semua Kelurahan	100 %	100 %	2 Paket	2 Paket	100 %	100 %	14,599,800	14,613,400	Dana Transfer Umum-Dana Alokasi Umum	Persentase Pelaksanaan Penunjang Urusan Pemerintahan Daerah Kabupaten	100 %	19,500,000
2	12	01	2.0	07	Penyediaan Bahan/Material	Persentase Pelaksanaan Penunjang Urusan Pemerintahan Daerah Kabupaten	Jumlah Paket Bahan/Material yang Disediakan	Terlayannya Administrasi Umum Perangkat Daerah	Kab. Purworejo, Semua Kecamatan, Semua Kelurahan	100 %	100 %	3 Paket	3 Paket	100 %	100 %	17,848,400	19,541,900	Dana Transfer Umum-Dana Alokasi Umum	Persentase Pelaksanaan Penunjang Urusan Pemerintahan Daerah Kabupaten	100 %	14,000,000
2	12	01	2.0	08	Fasilitasi Kunjungan Tamu	Persentase Pelaksanaan Penunjang Urusan Pemerintahan Daerah Kabupaten	Jumlah Laporan Fasilitasi Kunjungan Tamu	Terlayannya Administrasi Umum Perangkat Daerah	Kab. Purworejo, Semua Kecamatan, Semua Kelurahan	100 %	100 %	12 Laporan	12 Laporan	100 %	100 %	6,360,000	6,360,000	Dana Transfer Umum-Dana Alokasi Umum	Persentase Pelaksanaan Penunjang Urusan Pemerintahan Daerah Kabupaten	100 %	1,200,000
2	12	01	2.0	09	Penyelenggaraan Rapat Koordinasi dan Konsultasi SKPD	Persentase Pelaksanaan Penunjang Urusan Pemerintahan Daerah Kabupaten	Jumlah Laporan Penyelenggaraan Rapat Koordinasi dan Konsultasi SKPD	Terlayannya Administrasi Umum Perangkat Daerah	Kab. Purworejo, Semua Kecamatan, Semua Kelurahan	100 %	100 %	12 Laporan	12 Laporan	100 %	100 %	112,632,000	110,257,000	Dana Transfer Umum-Dana Alokasi Umum	Persentase Pelaksanaan Penunjang Urusan Pemerintahan Daerah Kabupaten	100 %	88,000,000
2	12	01	2.0	10	Penatausahaan Arsip Dinamis pada SKPD	Persentase Pelaksanaan Penunjang Urusan Pemerintahan Daerah Kabupaten	Jumlah Dokumen Penatausahaan Arsip Dinamis pada SKPD	Terlayannya Administrasi Umum Perangkat Daerah	Kab. Purworejo, Semua Kecamatan, Semua Kelurahan	100 %	100 %	4 Dokumen	4 Dokumen	100 %	100 %	31,782,300	29,782,300	Dana Transfer Umum-Dana Alokasi Umum	Persentase Pelaksanaan Penunjang Urusan Pemerintahan Daerah Kabupaten	100 %	35,500,000
2	12	01	2.0	11	Dukungan Pelaksanaan Sistem Pemerintahan Berbasis Elektronik pada SKPD	Persentase Pelaksanaan Penunjang Urusan Pemerintahan Daerah Kabupaten	Jumlah Dokumen Dukungan Pelaksanaan Sistem Pemerintahan Berbasis Elektronik pada SKPD	Terlayannya Administrasi Umum Perangkat Daerah	Kab. Purworejo, Semua Kecamatan, Semua Kelurahan	100 %	100 %	2 Dokumen	2 Dokumen	100 %	100 %	10,130,000	666,000	Dana Transfer Umum-Dana Alokasi Umum	Persentase Pelaksanaan Penunjang Urusan Pemerintahan Daerah Kabupaten	100 %	3,000,000
2	12	01	2.0	7	Pengadaan Barang Milik Daerah Penunjang Urusan Pemerintah Daerah										0	0				0	

**Perubahan Program dan Kegiatan Perangkat Daerah
Kabupaten Purworejo
Tahun 2023**

Unit Organisasi : 2.12.0.00.0.00.01.0000 DINAS KEPENDUDUKAN DAN PENCATATAN SIPIL
Sub Unit Organisasi : 2.12.0.00.0.00.01.0000 DINAS KEPENDUDUKAN DAN PENCATATAN SIPIL

Kode	Urusan/ Bidang Urusan/ Program/ Kegiatan/ Sub Kegiatan	Indikator Kinerja			Rencana Tahun 2023								Catatan Penting	Prakiraan Maju Rencana Tahun 2024				
		Capaian Program	Keluaran Sub Kegiatan	Hasil Kegiatan	Lokasi Output Kegiatan	Target Capaian Kinerja				Pagu Indikatif (Rp.)		Sumber Dana		Target Capaian Kinerja		Kebutuhan Dana/ Pagu Indikatif (Rp.)		
						Program		Keluaran Sub Kegiatan		Hasil Kegiatan				Sebelum	Sesudah		Tolok Ukur	Target
						Sebelum	Sesudah	Sebelum	Sesudah	Sebelum	Sesudah							
2.12.01.2.07.10	Pengadaan Sarana dan Prasarana Gedung Kantor atau Bangunan Lainnya	Persentase Pelaksanaan Penunjang Urusan Pemerintahan Daerah Kabupaten	Sarana dan Prasarana Gedung Kantor atau Bangunan Lainnya yang Diadakan	Diadakannya Barang Milik Daerah Penunjang Urusan Pemerintah Daerah	Kab. Purworejo, Semua Kecamatan, Semua Kelurahan	100 %	100 %	2 Unit	0 Unit	2 Jenis	2 Jenis	0	0	Dana Transfer Umum-Dana Alokasi Umum	Persentase Pelaksanaan Penunjang Urusan Pemerintahan Daerah Kabupaten	100 %	0	
2.12.01.2.08	Penyediaan Jasa Penunjang Urusan Pemerintahan Daerah										260,925,600	290,459,656			241,000,000			
2.12.01.2.08.02	Penyediaan Jasa Komunikasi, Sumber Daya Air dan Listrik	Persentase Pelaksanaan Penunjang Urusan Pemerintahan Daerah Kabupaten	Jumlah Laporan Penyediaan Jasa Komunikasi, Sumber Daya Air dan Listrik yang Disediakan	Tersusunnya Laporan Penyediaan Jasa Penunjang Urusan Pemerintaah Daerah	Kab. Purworejo, Semua Kecamatan, Semua Kelurahan	100 %	100 %	12 Laporan	12 Laporan	2 Laporan	2 Laporan	210,000,000	239,700,000	Dana Transfer Umum-Dana Alokasi Umum	Persentase Pelaksanaan Penunjang Urusan Pemerintahan Daerah Kabupaten	100 %	178,000,000	
2.12.01.2.08.04	Penyediaan Jasa Pelayanan Umum Kantor	Persentase Pelaksanaan Penunjang Urusan Pemerintahan Daerah Kabupaten	Jumlah Laporan Penyediaan Jasa Pelayanan Umum Kantor yang Disediakan	Tersusunnya Laporan Penyediaan Jasa Penunjang Urusan Pemerintaah Daerah	Kab. Purworejo, Semua Kecamatan, Semua Kelurahan	100 %	100 %	12 Laporan	12 Laporan	2 Laporan	2 Laporan	50,925,600	50,759,656	Dana Transfer Umum-Dana Alokasi Umum	Persentase Pelaksanaan Penunjang Urusan Pemerintahan Daerah Kabupaten	100 %	63,000,000	
2.12.01.2.09	Pemeliharaan Barang Milik Daerah Penunjang Urusan Pemerintahan Daerah										254,024,000	217,172,000			210,200,000			
2.12.01.2.09.01	Penyediaan Jasa Pemeliharaan, Biaya Pemeliharaan, dan Pajak Kendaraan Perorangan Dinas atau Kendaraan Dinas Jabatan	Persentase Pelaksanaan Penunjang Urusan Pemerintahan Daerah Kabupaten	Jumlah Kendaraan Perorangan Dinas atau Kendaraan Dinas Jabatan yang Dipelihara dan dibayarkan Pajaknya	Terpeliharanya Barang Milik Daerah (BMD) Penunjang Urusan Pemerintahan Daerah	Kab. Purworejo, Semua Kecamatan, Semua Kelurahan	100 %	100 %	1 Unit	1 Unit	5 Jenis	5 Jenis	10,429,000	10,429,000	Dana Transfer Umum-Dana Alokasi Umum	Persentase Pelaksanaan Penunjang Urusan Pemerintahan Daerah Kabupaten	100 %	36,000,000	
2.12.01.2.09.02	Penyediaan Jasa Pemeliharaan, Biaya Pemeliharaan, Pajak dan Perizinan Kendaraan Dinas Operasional atau Lapangan	Persentase Pelaksanaan Penunjang Urusan Pemerintahan Daerah Kabupaten	Jumlah Kendaraan Dinas Operasional atau Lapangan yang Dipelihara dan dibayarkan Pajak dan Perizinannya	Terpeliharanya Barang Milik Daerah (BMD) Penunjang Urusan Pemerintahan Daerah	Kab. Purworejo, Semua Kecamatan, Semua Kelurahan	100 %	100 %	28 Unit	28 Unit	5 Jenis	5 Jenis	79,252,000	63,612,000	Dana Transfer Umum-Dana Alokasi Umum	Persentase Pelaksanaan Penunjang Urusan Pemerintahan Daerah Kabupaten	100 %	56,000,000	
2.12.01.2.09.06	Pemeliharaan Peralatan dan Mesin Lainnya	Persentase Pelaksanaan Penunjang Urusan Pemerintahan Daerah Kabupaten	Jumlah Peralatan dan Mesin Lainnya yang Dipelihara	Terpeliharanya Barang Milik Daerah (BMD) Penunjang Urusan Pemerintahan Daerah	Kab. Purworejo, Semua Kecamatan, Semua Kelurahan	100 %	100 %	81 Unit	81 Unit	5 Jenis	5 Jenis	57,456,000	42,424,000	Dana Transfer Umum-Dana Alokasi Umum	Persentase Pelaksanaan Penunjang Urusan Pemerintahan Daerah Kabupaten	100 %	45,200,000	

**Perubahan Program dan Kegiatan Perangkat Daerah
Kabupaten Purworejo
Tahun 2023**

Unit Organisasi : 2.12.0.00.0.00.01.0000 DINAS KEPENDUDUKAN DAN PENCATATAN SIPIL
Sub Unit Organisasi : 2.12.0.00.0.00.01.0000 DINAS KEPENDUDUKAN DAN PENCATATAN SIPIL

Kode	Urusan/ Bidang Urusan/ Program/ Kegiatan/ Sub Kegiatan	Indikator Kinerja			Rencana Tahun 2023										Catatan Penting	Prakiraan Maju Rencana Tahun 2024		
		Capaian Program	Keluaran Sub Kegiatan	Hasil Kegiatan	Lokasi Output Kegiatan	Target Capaian Kinerja						Pagu Indikatif (Rp.)		Sumber Dana		Target Capaian Kinerja		Kebutuhan Dana/ Pagu Indikatif (Rp.)
						Program		Keluaran Sub Kegiatan		Hasil Kegiatan						Tolok Ukur	Target	
						Sebelum	Sesudah	Sebelum	Sesudah	Sebelum	Sesudah	Sebelum	Sesudah					
2.12.01.909	Pemeliharaan/Rehabilitasi Gedung Kantor dan Bangunan Lainnya	Persentase Pelaksanaan Penunjang Urusan Pemerintahan Daerah Kabupaten	Jumlah Gedung Kantor dan Bangunan Lainnya yang Dipelihara/Direhabilitasi	Terpeliharanya Barang Milik Daerah (BMD) Penunjang Urusan Pemerintahan Daerah	Kab. Purworejo, Semua Kecamatan, Semua Kelurahan	100 %	100 %	4 Unit	4 Unit	5 Jenis	5 Jenis	70,080,000	70,080,000	Dana Transfer Umum-Dana Alokasi Umum	Persentase Pelaksanaan Penunjang Urusan Pemerintahan Daerah Kabupaten	100 %	48,000,000	
2.12.01.910	Pemeliharaan/Rehabilitasi Sarana dan Prasarana Gedung Kantor atau Bangunan Lainnya	Persentase Pelaksanaan Penunjang Urusan Pemerintahan Daerah Kabupaten	Jumlah Sarana dan Prasarana Gedung Kantor atau Bangunan Lainnya yang Dipelihara/Direhabilitasi	Terpeliharanya Barang Milik Daerah (BMD) Penunjang Urusan Pemerintahan Daerah	Kab. Purworejo, Semua Kecamatan, Semua Kelurahan	100 %	100 %	30 Unit	30 Unit	5 Jenis	5 Jenis	36,807,000	30,627,000	Dana Transfer Umum-Dana Alokasi Umum	Persentase Pelaksanaan Penunjang Urusan Pemerintahan Daerah Kabupaten	100 %	25,000,000	
2.12.02	PROGRAM PENDAFTARAN PENDUDUK											1,345,044,700	1,114,984,236				385,000,000	
2.12.02.1	Pelayanan Pendaftaran Penduduk											1,291,927,700	1,020,487,636				320,000,000	
2.12.02.101	Pendataan Penduduk Non Permanen dan Rentan Administrasi Kependudukan	Persentase Kepemilikan Dokumen Pendaftaran Penduduk	Jumlah Dokumen Hasil Pendataan Penduduk Non Permanen dan Rentan Administrasi Kependudukan	Terlaksananya Layanan Pendaftaran Penduduk	Kab. Purworejo, Semua Kecamatan, Semua Kelurahan	95,63 %	95,63 %	300 Dokumen	300 Dokumen	12 Bulan	12 Bulan	24,169,800	17,131,700	Dana Transfer Umum-Dana Alokasi Umum	Persentase Kepemilikan Dokumen Pendaftaran Penduduk	95,63 %	55,000,000	
2.12.02.102	Pencatatan, Penatausahaan dan Penerbitan Dokumen Atas Pendaftaran Penduduk	Persentase Kepemilikan Dokumen Pendaftaran Penduduk	Jumlah Dokumen Hasil Pencatatan, Penatausahaan dan Penerbitan Dokumen Atas Pendaftaran Penduduk	Terlaksananya Layanan Pendaftaran Penduduk	Kab. Purworejo, Semua Kecamatan, Semua Kelurahan	95,63 %	95,63 %	160000 Dokumen	160000 Dokumen	12 Bulan	12 Bulan	947,259,600	809,718,636	Dana Transfer Umum-Dana Alokasi Umum	Persentase Kepemilikan Dokumen Pendaftaran Penduduk	95,63 %	245,000,000	
2.12.02.103	Penyelesaian Masalah Pendaftaran Penduduk	Persentase Kepemilikan Dokumen Pendaftaran Penduduk	Jumlah Penduduk yang Mendapatkan Pelayanan Penyelesaian Masalah Pendaftaran Penduduk	Terlaksananya Layanan Pendaftaran Penduduk	Kab. Purworejo, Semua Kecamatan, Semua Kelurahan	95,63 %	95,63 %	200 Orang	200 Orang	12 Bulan	12 Bulan	19,302,600	16,597,800	Dana Transfer Umum-Dana Alokasi Umum	Persentase Kepemilikan Dokumen Pendaftaran Penduduk	95,63 %	0	
2.12.02.104	Peningkatan Pelayanan Pendaftaran Penduduk	Persentase Kepemilikan Dokumen Pendaftaran Penduduk	Jumlah Laporan Hasil Peningkatan Pelayanan Pendaftaran Penduduk	Terlaksananya Layanan Pendaftaran Penduduk	Kab. Purworejo, Semua Kecamatan, Semua Kelurahan	95,63 %	95,63 %	1 Laporan	1 Laporan	12 Bulan	12 Bulan	288,429,700	164,448,700	Dana Transfer Umum-Dana Alokasi Umum	Persentase Kepemilikan Dokumen Pendaftaran Penduduk	95,63 %	0	

**Perubahan Program dan Kegiatan Perangkat Daerah
Kabupaten Purworejo
Tahun 2023**

Unit Organisasi : 2.12.0.00.0.00.01.0000 DINAS KEPENDUDUKAN DAN PENCATATAN SIPIL
Sub Unit Organisasi : 2.12.0.00.0.00.01.0000 DINAS KEPENDUDUKAN DAN PENCATATAN SIPIL

Kode	Urusan/ Bidang Urusan/ Program/ Kegiatan/ Sub Kegiatan	Indikator Kinerja			Rencana Tahun 2023								Catatan Penting	Prakiraan Maju Rencana Tahun 2024				
		Capaian Program	Keluaran Sub Kegiatan	Hasil Kegiatan	Lokasi Output Kegiatan	Target Capaian Kinerja				Pagu Indikatif (Rp.)		Sumber Dana		Target Capaian Kinerja		Kebutuhan Dana/ Pagu Indikatif (Rp.)		
						Program		Keluaran Sub Kegiatan		Hasil Kegiatan				Sebelum	Sesudah		Tolok Ukur	Target
						Sebelum	Sesudah	Sebelum	Sesudah	Sebelum	Sesudah							
2.12.02.2.01.05	Pencatatan, Penatausahaan dan Penerbitan Dokumen Atas Pelaporan Peristiwa Kependudukan	Persentase Kepemilikan Dokumen Pendaftaran Penduduk	Jumlah Dokumen Pencatatan, Penatausahaan dan Penerbitan Dokumen Atas Pelaporan Peristiwa Kependudukan	Terlaksananya Layanan Pendaftaran Penduduk	Kab. Purworejo, Semua Kecamatan, Semua Kelurahan	95,63 %	95,63 %	16000 Dokumen	16000 Dokumen	12 Bulan	12 Bulan	12,766,000	12,590,800	Dana Transfer Umum-Dana Alokasi Umum	Persentase Kepemilikan Dokumen Pendaftaran Penduduk	95,63 %	20,000,000	
2.12.02.2.03	Penyelenggaraan Pendaftaran Penduduk											53,117,000	94,496,600		65,000,000			
2.12.02.2.03.02	Pelayanan Secara Aktif Pendaftaran Peristiwa Kependudukan dan Pencatatan Peristiwa Penting Terkait Pendaftaran Penduduk	Persentase Kepemilikan Dokumen Pendaftaran Penduduk	Jumlah Dokumen Hasil Pelayanan Secara Aktif Pendaftaran Peristiwa Kependudukan dan Pencatatan Peristiwa Penting Terkait Pendaftaran Penduduk	Terselenggaranya Layanan Pendaftaran Penduduk	Kab. Purworejo, Semua Kecamatan, Semua Kelurahan	95,63 %	95,63 %	30000 Dokumen	30000 Dokumen	4 Layanan	4 Layanan	53,117,000	94,496,600	Dana Transfer Umum - Dana Alokasi Umum	Persentase Kepemilikan Dokumen Pendaftaran Penduduk	95,63 %	65,000,000	
2.12.03	PROGRAM PENCATATAN SIPIL											207,911,300	199,376,600		369,000,000			
2.12.03.2.01	Pelayanan Pencatatan Sipil											141,623,900	133,644,200		252,000,000			
2.12.03.2.01.01	Pencatatan, Penatausahaan dan Penerbitan Dokumen Atas Pelaporan Peristiwa Penting	Persentase Kepemilikan Dokumen Pencatatan Sipil	Jumlah Dokumen Hasil Pencatatan, Penatausahaan dan Penerbitan Dokumen Atas Pelaporan Peristiwa Penting	Terlaksananya Layanan Pencatatan Sipil	Kab. Purworejo, Semua Kecamatan, Semua Kelurahan	87,00 %	87,00 %	54100 Dokumen	54100 Dokumen	12 Bulan	12 Bulan	87,148,500	82,966,700	Dana Transfer Umum-Dana Alokasi Umum	Persentase Kepemilikan Dokumen Pencatatan Sipil	87,00 %	202,000,000	
2.12.03.2.01.02	Peningkatan dalam Pelayanan Pencatatan Sipil	Persentase Kepemilikan Dokumen Pencatatan Sipil	Jumlah Layanan Pencatatan Sipil yang Ditingkatkan	Terlaksananya Layanan Pencatatan Sipil	Kab. Purworejo, Semua Kecamatan, Semua Kelurahan	87,00 %	87,00 %	2 Layanan	2 Layanan	12 Bulan	12 Bulan	54,475,400	50,677,500	Dana Transfer Umum-Dana Alokasi Umum	Persentase Kepemilikan Dokumen Pencatatan Sipil	87,00 %	50,000,000	
2.12.03.2.02	Penyelenggaraan Pencatatan Sipil											66,287,400	65,732,400		117,000,000			

**Perubahan Program dan Kegiatan Perangkat Daerah
Kabupaten Purworejo
Tahun 2023**

Unit Organisasi : 2.12.0.00.0.00.01.0000 DINAS KEPENDUDUKAN DAN PENCATATAN SIPIL
Sub Unit Organisasi : 2.12.0.00.0.00.01.0000 DINAS KEPENDUDUKAN DAN PENCATATAN SIPIL

Kode	Urusan/ Bidang Urusan/ Program/ Kegiatan/ Sub Kegiatan	Indikator Kinerja			Rencana Tahun 2023								Catatan Penting	Prakiraan Maju Rencana Tahun 2024							
		Capaian Program	Keluaran Sub Kegiatan	Hasil Kegiatan	Lokasi Output Kegiatan	Target Capaian Kinerja				Pagu Indikatif (Rp.)		Sumber Dana		Target Capaian Kinerja		Kebutuhan Dana/ Pagu Indikatif (Rp.)					
						Program		Keluaran Sub Kegiatan		Hasil Kegiatan				Sebelum	Sesudah		Tolok Ukur	Target			
						Sebelum	Sesudah	Sebelum	Sesudah	Sebelum	Sesudah										
2	12	03	2.0 2	01	Koordinasi dengan Kantor Kementerian yang Menyelenggarakan Urusan Pemerintahan di Bidang Agama Kabupaten/Kota dan Pengadilan Agama yang Berkaitan dengan Pencatatan Nikah, Talak, Cerai, dan Rujuk bagi Penduduk yang Beragama Islam	Persentase Kepemilikan Dokumen Pencatatan Sipil	Jumlah Laporan Hasil Koordinasi dengan Kantor Kementerian yang Menyelenggarakan Urusan Pemerintahan di Bidang Agama Kabupaten/Kota dan Pengadilan Agama yang Berkaitan dengan Pencatatan Nikah, Talak, Cerai, dan Rujuk bagi Penduduk yang Beragama Islam	Terselenggaranya Layanan Pencatatan Sipil yang Meningkatkan	Kab. Purworejo, Semua Kecamatan, Semua Kelurahan	87,00 %	87,00 %	1 Laporan	0 Laporan	9 Layanan	9 Layanan	0	0	Dana Transfer Umum-Dana Alokasi Umum	Persentase Kepemilikan Dokumen Pencatatan Sipil	87,00 %	12,000,000
2	12	03	2.0 2	04	Pelayanan Secara Aktif Pendaftaran Peristiwa Kependudukan dan Pencatatan Peristiwa Penting Terkait Pencatatan Sipil	Persentase Kepemilikan Dokumen Pencatatan Sipil	Jumlah Laporan Hasil Pelayanan Secara Aktif Pendaftaran Peristiwa Kependudukan dan Pencatatan Peristiwa Penting Terkait Pencatatan Sipil	Terselenggaranya Layanan Pencatatan Sipil yang Meningkatkan	Kab. Purworejo, Semua Kecamatan, Semua Kelurahan	87,00 %	87,00 %	1 Laporan	1 Laporan	9 Layanan	9 Layanan	66,287,400	65,732,400	Dana Transfer Umum-Dana Alokasi Umum	Persentase Kepemilikan Dokumen Pencatatan Sipil	87,00 %	105,000,000
2	12	04	PROGRAM PENGELOLAAN INFORMASI ADMINISTRASI KEPENDUDUKAN													153,767,600	151,612,856			245,000,000	
2	12	04	2.0 1	Pengumpulan Data Kependudukan dan Pemanfaatan dan Penyajian Database Kependudukan													27,492,100	26,346,500			95,000,000
2	12	04	2.0 1	01	Pengolahan dan Penyajian Data Kependudukan	Persentase Instansi/ Lembaga yang Memanfaatkan Informasi Administrasi Kependudukan	Jumlah Dokumen Data Kependudukan yang Diolah dan Disajikan	Tersedianya Data Kependudukan	Kab. Purworejo, Semua Kecamatan, Semua Kelurahan	70,00 %	70,00 %	2 Dokumen	2 Dokumen	2 Jenis	2 Jenis	16,713,900	16,098,500	Dana Transfer Umum-Dana Alokasi Umum	Persentase Instansi/ Lembaga yang Memanfaatkan Informasi Administrasi Kependudukan	70,00 %	50,000,000
2	12	04	2.0 1	02	Kerja Sama Pemanfaatan Data Kependudukan	Persentase Instansi/ Lembaga yang Memanfaatkan Informasi Administrasi Kependudukan	Jumlah Dokumen Kerja Sama Pemanfaatan Data Kependudukan	Tersedianya Data Kependudukan	Kab. Purworejo, Semua Kecamatan, Semua Kelurahan	70,00 %	70,00 %	9 Dokumen	9 Dokumen	2 Jenis	2 Jenis	10,778,200	10,248,000	Dana Transfer Umum-Dana Alokasi Umum	Persentase Instansi/ Lembaga yang Memanfaatkan Informasi Administrasi Kependudukan	70,00 %	45,000,000
2	12	04	2.0 2	Penataan Pengelolaan Informasi Administrasi Kependudukan													7,557,300	6,473,300			0

**Perubahan Program dan Kegiatan Perangkat Daerah
Kabupaten Purworejo
Tahun 2023**

Unit Organisasi : 2.12.0.00.0.00.01.0000 DINAS KEPENDUDUKAN DAN PENCATATAN SIPIL
Sub Unit Organisasi : 2.12.0.00.0.00.01.0000 DINAS KEPENDUDUKAN DAN PENCATATAN SIPIL

Kode	Urusan/ Bidang Urusan/ Program/ Kegiatan/ Sub Kegiatan	Indikator Kinerja			Rencana Tahun 2023								Catatan Penting	Prakiraan Maju Rencana Tahun 2024							
		Capaian Program	Keluaran Sub Kegiatan	Hasil Kegiatan	Lokasi Output Kegiatan	Target Capaian Kinerja				Pagu Indikatif (Rp.)		Sumber Dana		Target Capaian Kinerja		Kebutuhan Dana/ Pagu Indikatif (Rp.)					
						Program		Keluaran Sub Kegiatan		Hasil Kegiatan				Sebelum	Sesudah		Tolok Ukur	Target			
						Sebelum	Sesudah	Sebelum	Sesudah	Sebelum	Sesudah										
2	12	04	2.0 2	01	Penyusunan Tata Cara Perencanaan, Pelaksanaan, Pemantauan, Evaluasi, Pengendalian, dan Pelaporan Penyelenggaraan Adminduk Terkait Pengelolaan Informasi Administrasi Kependudukan	Persentase Instansi/ Lembaga yang Memanfaatkan Informasi Administrasi Kependudukan	Jumlah Dokumen Tata Cara Perencanaan, Pelaksanaan, Pemantauan, Evaluasi, Pengendalian, dan Pelaporan Penyelenggaraan Adminduk Terkait Pengelolaan Informasi Administrasi Kependudukan yang Disusun	Tertatanya Pengelolaan Informasi Administrasi Kependudukan	Kab. Purworejo, Semua Kecamatan, Semua Kelurahan	70,00 %	70,00 %	10 Dokumen	10 Dokumen	10 Dokumen	10 Dokumen	7,557,300	6,473,300	Dana Transfer Umum-Dana Alokasi Umum	Persentase Instansi/ Lembaga yang Memanfaatkan Informasi Administrasi Kependudukan	70,00 %	0
2	12	04	2.0 3		Penyelenggaraan Pengelolaan Informasi Administrasi Kependudukan											118,718,200	118,793,056				150,000,000
2	12	04	2.0 3	03	Fasilitasi Terkait Pengelolaan Informasi Administrasi Kependudukan	Persentase Instansi/ Lembaga yang Memanfaatkan Informasi Administrasi Kependudukan	Jumlah Laporan Hasil Fasilitasi Pengelolaan Informasi Administrasi Kependudukan	Terlaksananya Layanan Pengelolaan Informasi Administrasi Kependudukan	Kab. Purworejo, Semua Kecamatan, Semua Kelurahan	70,00 %	70,00 %	1 Laporan	1 Laporan	12 Bulan	12 Bulan	118,718,200	118,793,056	Dana Transfer Umum-Dana Alokasi Umum	Persentase Instansi/ Lembaga yang Memanfaatkan Informasi Administrasi Kependudukan	70,00 %	150,000,000
2	12	04	2.0 4		Pembinaan dan Pengawasan Pengelolaan Informasi Administrasi Kependudukan											0	0				0
2	12	04	2.0 4	01	Pembinaan dan Pengawasan terkait Pengelolaan Informasi Administrasi Kependudukan	Persentase Instansi/ Lembaga yang Memanfaatkan Informasi Administrasi Kependudukan	Jumlah Lembaga yang Mendapatkan Pembinaan dan Pengawasan terkait Pengelolaan Informasi Administrasi Kependudukan	Terlaksananya Layanan Pembinaan dan Pengawasan Pengelolaan Informasi Administrasi Kependudukan	Kab. Purworejo, Semua Kecamatan, Semua Kelurahan	70,00 %	70,00 %	80 Lembaga	0 Lembaga	12 Bulan	12 Bulan	0	0	Dana Transfer Umum-Dana Alokasi Umum	Persentase Instansi/ Lembaga yang Memanfaatkan Informasi Administrasi Kependudukan	70,00 %	0
2	12	05			PROGRAM PENGELOLAAN PROFIL KEPENDUDUKAN											13,975,300	13,880,300				44,000,000
2	12	05	2.0 1		Penyusunan Profil Kependudukan											13,975,300	13,880,300				44,000,000
2	12	05	2.0 1	01	Penyediaan Data Kependudukan Kabupaten/Kota	Persentase Kesesuaian Profil dengan Regulasi yang Berlaku	Jumlah Data Kependudukan Kabupaten/Kota	Tersedianya Profil Kependudukan	Kab. Purworejo, Semua Kecamatan, Semua Kelurahan	100,00 %	100,00 %	2 Dokumen	2 Dokumen	1 Dokumen	1 Dokumen	1,478,000	1,383,000	Dana Transfer Umum-Dana Alokasi Umum	Persentase Kesesuaian Profil dengan Regulasi yang Berlaku	100,00 %	10,000,000

**Perubahan Program dan Kegiatan Perangkat Daerah
Kabupaten Purworejo
Tahun 2023**

Unit Organisasi : 2.12.0.00.0.00.01.0000 DINAS KEPENDUDUKAN DAN PENCATATAN SIPIL
Sub Unit Organisasi : 2.12.0.00.0.00.01.0000 DINAS KEPENDUDUKAN DAN PENCATATAN SIPIL

Kode	Urusan/ Bidang Urusan/ Program/ Kegiatan/ Sub Kegiatan	Indikator Kinerja			Rencana Tahun 2023								Catatan Penting	Prakiraan Maju Rencana Tahun 2024									
		Capaian Program	Keluaran Sub Kegiatan	Hasil Kegiatan	Lokasi Output Kegiatan	Target Capaian Kinerja				Pagu Indikatif (Rp.)		Sumber Dana		Target Capaian Kinerja		Kebutuhan Dana/ Pagu Indikatif (Rp.)							
						Program		Keluaran Sub Kegiatan						Hasil Kegiatan			Tolok Ukur	Target					
						Sebelum	Sesudah	Sebelum	Sesudah	Sebelum	Sesudah			Sebelum	Sesudah								
2	12	05	2.0	02	1	02	Penyusunan Profil Data Perkembangan dan Proyeksi Kependudukan serta Kebutuhan yang Lain	Persentase Kesesuaian Profil dengan Regulasi yang Berlaku	Jumlah Dokumen Profil Data Perkembangan dan Proyeksi Kependudukan serta Kebutuhan yang Lain yang tersusun	Tersedianya Profil Kependudukan	Kab. Purworejo, Semua Kecamatan, Semua Kelurahan	100,00 %	100,00 %	1 Dokumen	1 Dokumen	1 Dokumen	1 Dokumen	12,497,300	12,497,300	Dana Transfer Umum-Dana Alokasi Umum	Persentase Kesesuaian Profil dengan Regulasi yang Berlaku	100,00 %	34,000,000
TOTAL													8,560,484,846	8,118,739,167			7,599,836,064						

**Perubahan Program dan Kegiatan Perangkat Daerah
Kabupaten Purworejo
Tahun 2023**

Unit Organisasi : 2.15.0.00.0.00.01.0000 DINAS PERHUBUNGAN
Sub Unit Organisasi : 2.15.0.00.0.00.01.0000 DINAS PERHUBUNGAN

Kode	Urusan/ Bidang Urusan/ Program/ Kegiatan/ Sub Kegiatan	Indikator Kinerja			Rencana Tahun 2023								Catatan Penting	Prakiraan Maju Rencana Tahun 2024							
		Capaian Program	Keluaran Sub Kegiatan	Hasil Kegiatan	Lokasi Output Kegiatan	Target Capaian Kinerja						Pagu Indikatif (Rp.)		Sumber Dana	Target Capaian Kinerja		Kebutuhan Dana/ Pagu Indikatif (Rp.)				
						Program		Keluaran Sub Kegiatan		Hasil Kegiatan					Tolok Ukur	Target					
						Sebelum	Sesudah	Sebelum	Sesudah	Sebelum	Sesudah	Sebelum						Sesudah			
2		URUSAN PEMERINTAHAN WAJIB YANG TIDAK BERKAITAN DENGAN PELAYANAN DASAR																			
2	15		URUSAN PEMERINTAHAN BIDANG PERHUBUNGAN														25,118,944,218	23,490,880,349		53,273,542,706	
2	15	01	PROGRAM PENUNJANG URUSAN PEMERINTAHAN DAERAH KABUPATEN/KOTA														5,326,556,016	5,398,733,134		5,503,730,749	
2	15	01	2.0	Perencanaan, Penganggaran, dan Evaluasi Kinerja Perangkat Daerah														48,806,168	48,806,316		52,016,056
2	15	01	2.0	01	Penyusunan Dokumen Perencanaan Perangkat Daerah	Persentase Pelaksanaan Penunjang Urusan Pemerintahan Daerah Kabupaten	Jumlah Dokumen Perencanaan Perangkat Daerah	Tersusunnya Dokumen Perencanaan, Penganggaran, dan Evaluasi Kinerja Perangkat Daerah	Kab. Purworejo, Semua Kecamatan, Semua Kelurahan	100 %	100 %	15 Dokumen	15 Dokumen	7 dokumen	7 dokumen	35,155,768	38,300,716	Dana Transfer Umum-Dana Alokasi Umum	Persentase Pelaksanaan Penunjang Urusan Pemerintahan Daerah Kabupaten	100 %	36,913,556
2	15	01	2.0	02	Koordinasi dan Penyusunan Dokumen RKA-SKPD	Persentase Pelaksanaan Penunjang Urusan Pemerintahan Daerah Kabupaten	Jumlah Dokumen RKA-SKPD dan Laporan Hasil Koordinasi Penyusunan Dokumen RKA-SKPD	Tersusunnya Dokumen Perencanaan, Penganggaran, dan Evaluasi Kinerja Perangkat Daerah	Kab. Purworejo, Semua Kecamatan, Semua Kelurahan	100 %	100 %	1 Dokumen	1 Dokumen	7 dokumen	7 dokumen	2,427,900	1,395,700	Dana Transfer Umum-Dana Alokasi Umum	Persentase Pelaksanaan Penunjang Urusan Pemerintahan Daerah Kabupaten	100 %	2,625,000
2	15	01	2.0	03	Koordinasi dan Penyusunan Dokumen Perubahan RKA-SKPD	Persentase Pelaksanaan Penunjang Urusan Pemerintahan Daerah Kabupaten	Jumlah Dokumen Perubahan RKA-SKPD dan Laporan Hasil Koordinasi Penyusunan Dokumen Perubahan RKA-SKPD	Tersusunnya Dokumen Perencanaan, Penganggaran, dan Evaluasi Kinerja Perangkat Daerah	Kab. Purworejo, Semua Kecamatan, Semua Kelurahan	100 %	100 %	1 Dokumen	1 Dokumen	7 dokumen	7 dokumen	2,427,900	1,050,000	Dana Transfer Umum-Dana Alokasi Umum	Persentase Pelaksanaan Penunjang Urusan Pemerintahan Daerah Kabupaten	100 %	3,150,000
2	15	01	2.0	04	Koordinasi dan Penyusunan DPA-SKPD	Persentase Pelaksanaan Penunjang Urusan Pemerintahan Daerah Kabupaten	Jumlah Dokumen DPA-SKPD dan Laporan Hasil Koordinasi Penyusunan Dokumen DPA-SKPD	Tersusunnya Dokumen Perencanaan, Penganggaran, dan Evaluasi Kinerja Perangkat Daerah	Kab. Purworejo, Semua Kecamatan, Semua Kelurahan	100 %	100 %	1 Dokumen	1 Dokumen	7 dokumen	7 dokumen	760,500	760,500	Dana Transfer Umum-Dana Alokasi Umum	Persentase Pelaksanaan Penunjang Urusan Pemerintahan Daerah Kabupaten	100 %	798,500
2	15	01	2.0	05	Koordinasi dan Penyusunan Perubahan DPA-SKPD	Persentase Pelaksanaan Penunjang Urusan Pemerintahan Daerah Kabupaten	Jumlah Dokumen Perubahan DPA-SKPD dan Laporan Hasil Koordinasi Penyusunan Dokumen Perubahan DPA-SKPD	Tersusunnya Dokumen Perencanaan, Penganggaran, dan Evaluasi Kinerja Perangkat Daerah	Kab. Purworejo, Semua Kecamatan, Semua Kelurahan	100 %	100 %	1 Dokumen	1 Dokumen	7 dokumen	7 dokumen	760,500	563,000	Dana Transfer Umum-Dana Alokasi Umum	Persentase Pelaksanaan Penunjang Urusan Pemerintahan Daerah Kabupaten	100 %	892,000

**Perubahan Program dan Kegiatan Perangkat Daerah
Kabupaten Purworejo
Tahun 2023**

Unit Organisasi : 2.15.0.00.0.00.01.0000 DINAS PERHUBUNGAN
Sub Unit Organisasi : 2.15.0.00.0.00.01.0000 DINAS PERHUBUNGAN

Kode	Urusan/ Bidang Urusan/ Program/ Kegiatan/ Sub Kegiatan	Indikator Kinerja			Rencana Tahun 2023								Catatan Penting	Prakiraan Maju Rencana Tahun 2024				
		Capaian Program	Keluaran Sub Kegiatan	Hasil Kegiatan	Lokasi Output Kegiatan	Target Capaian Kinerja				Pagu Indikatif (Rp.)		Sumber Dana		Target Capaian Kinerja		Kebutuhan Dana/ Pagu Indikatif (Rp.)		
						Program		Keluaran Sub Kegiatan		Hasil Kegiatan				Sebelum	Sesudah		Tolok Ukur	Target
						Sebelum	Sesudah	Sebelum	Sesudah	Sebelum	Sesudah							
2.15.01.2.01.06	Koordinasi dan Penyusunan Laporan Capaian Kinerja dan Ikhtisar Realisasi Kinerja SKPD	Persentase Pelaksanaan Penunjang Urusan Pemerintahan Daerah Kabupaten	Jumlah Laporan Capaian Kinerja dan Ikhtisar Realisasi Kinerja SKPD dan Laporan Hasil Koordinasi Penyusunan Laporan Capaian Kinerja dan Ikhtisar Realisasi Kinerja SKPD	Tersusunnya Dokumen Perencanaan, Penganggaran, dan Evaluasi Kinerja Perangkat Daerah	Kab. Purworejo, Semua Kecamatan, Semua Kelurahan	100 %	100 %	16 Laporan	16 Laporan	7 dokumen	7 dokumen	4,589,500	4,552,300	Dana Transfer Umum-Dana Alokasi Umum	Persentase Pelaksanaan Penunjang Urusan Pemerintahan Daerah Kabupaten	100 %	4,819,000	
2.15.01.2.01.07	Evaluasi Kinerja Perangkat Daerah	Persentase Pelaksanaan Penunjang Urusan Pemerintahan Daerah Kabupaten	Jumlah Laporan Evaluasi Kinerja Perangkat Daerah	Tersusunnya Dokumen Perencanaan, Penganggaran, dan Evaluasi Kinerja Perangkat Daerah	Kab. Purworejo, Semua Kecamatan, Semua Kelurahan	100 %	100 %	6 Laporan	6 Laporan	7 dokumen	7 dokumen	2,684,100	2,184,100	Dana Transfer Umum-Dana Alokasi Umum	Persentase Pelaksanaan Penunjang Urusan Pemerintahan Daerah Kabupaten	100 %	2,818,000	
2.15.01.2.02	Administrasi Keuangan Perangkat Daerah											4,817,335,540	4,592,121,975			4,820,258,693		
2.15.01.2.02.01	Penyediaan Gaji dan Tunjangan ASN	Persentase Pelaksanaan Penunjang Urusan Pemerintahan Daerah Kabupaten	Jumlah Orang yang Menerima Gaji dan Tunjangan ASN	Terlayannya Administrasi Keuangan Perangkat Daerah	Kab. Purworejo, Semua Kecamatan, Semua Kelurahan	100 %	100 %	45 Orang/bulan	41 Orang/bulan	100 %	100 %	4,800,315,840	4,576,101,275	Dana Transfer Umum - Dana Alokasi Umum	Persentase Pelaksanaan Penunjang Urusan Pemerintahan Daerah Kabupaten	100 %	4,802,388,793	
2.15.01.2.02.05	Koordinasi dan Penyusunan Laporan Keuangan Akhir Tahun SKPD	Persentase Pelaksanaan Penunjang Urusan Pemerintahan Daerah Kabupaten	Jumlah Laporan Keuangan Akhir Tahun SKPD dan Laporan Hasil Koordinasi Penyusunan Laporan Keuangan Akhir Tahun SKPD	Terlayannya Administrasi Keuangan Perangkat Daerah	Kab. Purworejo, Semua Kecamatan, Semua Kelurahan	100 %	100 %	6 Laporan	6 Laporan	100 %	100 %	1,738,000	738,000	Dana Transfer Umum-Dana Alokasi Umum	Persentase Pelaksanaan Penunjang Urusan Pemerintahan Daerah Kabupaten	100 %	1,824,900	
2.15.01.2.02.07	Koordinasi dan Penyusunan Laporan Keuangan Bulanan/ Triwulanan/ Semesteran SKPD	Persentase Pelaksanaan Penunjang Urusan Pemerintahan Daerah Kabupaten	Jumlah Laporan Keuangan Bulanan/ Triwulanan/ Semesteran SKPD dan Laporan Koordinasi Penyusunan Laporan Keuangan Bulanan/Triwulanan/ Semesteran SKPD	Terlayannya Administrasi Keuangan Perangkat Daerah	Kab. Purworejo, Semua Kecamatan, Semua Kelurahan	100 %	100 %	26 Laporan	26 Laporan	100 %	100 %	15,281,700	15,282,700	Dana Transfer Umum-Dana Alokasi Umum	Persentase Pelaksanaan Penunjang Urusan Pemerintahan Daerah Kabupaten	100 %	16,045,000	
2.15.01.2.04	Administrasi Pendapatan Daerah Kewenangan Perangkat Daerah											0	35,301,719			0		
2.15.01.2.04.07	Pelaporan Pengelolaan Retribusi Daerah	Persentase Pelaksanaan Penunjang Urusan Pemerintahan Daerah Kabupaten	Jumlah Laporan Pengelolaan Retribusi Daerah	Terlayannya Administrasi Pendapatan Daerah Kewenangan Perangkat Daerah	Kab. Purworejo, Semua Kecamatan, Semua Kelurahan	100 %	100 %		1 Dokumen		100 %	0	35,301,719	PENDAPATAN ASLI DAERAH (PAD)			0	

**Perubahan Program dan Kegiatan Perangkat Daerah
Kabupaten Purworejo
Tahun 2023**

Unit Organisasi : 2.15.0.00.0.00.01.0000 DINAS PERHUBUNGAN
Sub Unit Organisasi : 2.15.0.00.0.00.01.0000 DINAS PERHUBUNGAN

Kode	Urusan/ Bidang Urusan/ Program/ Kegiatan/ Sub Kegiatan	Indikator Kinerja			Rencana Tahun 2023								Catatan Penting	Prakiraan Maju Rencana Tahun 2024				
		Capaian Program	Keluaran Sub Kegiatan	Hasil Kegiatan	Lokasi Output Kegiatan	Target Capaian Kinerja						Pagu Indikatif (Rp.)		Sumber Dana	Target Capaian Kinerja		Kebutuhan Dana/ Pagu Indikatif (Rp.)	
						Program		Keluaran Sub Kegiatan		Hasil Kegiatan					Tolok Ukur	Target		
						Sebelum	Sesudah	Sebelum	Sesudah	Sebelum	Sesudah	Sebelum						Sesudah
2 15 01 2.0 5	Administrasi Kepegawaian Perangkat Daerah													0	0	0		
2 15 01 2.0 5 02	Pengadaan Pakaian Dinas Beserta Atribut Kelengkapannya	Persentase Pelaksanaan Penunjang Urusan Pemerintahan Daerah Kabupaten	Pakaian Dinas beserta Atribut Kelengkapannya yang Diadakan	Terlayannya Administrasi Kepegawaian Perangkat Daerah	Kab. Purworejo, Semua Kecamatan, Semua Kelurahan	100 %	100 %	60 stel	60 stel	12 bulan	12 bulan	0	0	Dana Transfer Umum-Dana Alokasi Umum	Persentase Pelaksanaan Penunjang Urusan Pemerintahan Daerah Kabupaten	100 %	116,435,000	
2 15 01 2.0 5 09	Pendidikan dan Pelatihan Pegawai Berdasarkan Tugas dan Fungsi	Persentase Pelaksanaan Penunjang Urusan Pemerintahan Daerah Kabupaten	Pegawai yang Mengikuti Pendidikan dan Pelatihan	Terlayannya Administrasi Kepegawaian Perangkat Daerah	Kab. Purworejo, Semua Kecamatan, Semua Kelurahan	100 %	100 %	20 orang	20 orang	12 bulan	12 bulan	0	0	Dana Transfer Umum-Dana Alokasi Umum	Persentase Pelaksanaan Penunjang Urusan Pemerintahan Daerah Kabupaten	100 %	21,498,000	
2 15 01 2.0 5 11	Bimbingan Teknis Implementasi Peraturan Perundang-Undangan	Persentase Pelaksanaan Penunjang Urusan Pemerintahan Daerah Kabupaten	Pegawai yang Mengikuti Bimbingan Teknis Peraturan Perundang-Undangan	Terlayannya Administrasi Kepegawaian Perangkat Daerah	Kab. Purworejo, Semua Kecamatan, Semua Kelurahan	100 %	100 %	55 orang	55 orang	12 bulan	12 bulan	0	0	Dana Transfer Umum-Dana Alokasi Umum	Persentase Pelaksanaan Penunjang Urusan Pemerintahan Daerah Kabupaten	100 %	21,497,520	
2 15 01 2.0 6	Administrasi Umum Perangkat Daerah													175,666,100	182,491,100	210,173,000		
2 15 01 2.0 6 01	Penyediaan Komponen Instalasi Listrik/Penerangan Bangunan Kantor	Persentase Pelaksanaan Penunjang Urusan Pemerintahan Daerah Kabupaten	Jumlah Paket Komponen Instalasi Listrik/Penerangan Bangunan Kantor yang Disediakan	Terlayannya Administrasi Umum Perangkat Daerah	Kab. Purworejo, Semua Kecamatan, Semua Kelurahan	100 %	100 %	3 Paket	3 Paket	100 %	100 %	5,513,900	5,513,900	Dana Transfer Umum-Dana Alokasi Umum	Persentase Pelaksanaan Penunjang Urusan Pemerintahan Daerah Kabupaten	100 %	6,042,000	
2 15 01 2.0 6 03	Penyediaan Peralatan Rumah Tangga	Persentase Pelaksanaan Penunjang Urusan Pemerintahan Daerah Kabupaten	Jumlah Paket Peralatan Rumah Tangga yang Disediakan	Terlayannya Administrasi Umum Perangkat Daerah	Kab. Purworejo, Semua Kecamatan, Semua Kelurahan	100 %	100 %	15 Paket	15 Paket	100 %	100 %	6,518,900	6,518,900	Dana Transfer Umum - Dana Alokasi Umum	Persentase Pelaksanaan Penunjang Urusan Pemerintahan Daerah Kabupaten	100 %	8,997,000	
2 15 01 2.0 6 05	Penyediaan Barang Cetak dan Penggandaan	Persentase Pelaksanaan Penunjang Urusan Pemerintahan Daerah Kabupaten	Jumlah Paket Barang Cetak dan Penggandaan yang Disediakan	Terlayannya Administrasi Umum Perangkat Daerah	Kab. Purworejo, Semua Kecamatan, Semua Kelurahan	100 %	100 %	12 Paket	12 Paket	100 %	100 %	10,660,000	11,640,000	Dana Transfer Umum-Dana Alokasi Umum	Persentase Pelaksanaan Penunjang Urusan Pemerintahan Daerah Kabupaten	100 %	14,749,000	

**Perubahan Program dan Kegiatan Perangkat Daerah
Kabupaten Purworejo
Tahun 2023**

Unit Organisasi : 2.15.0.00.0.00.01.0000 DINAS PERHUBUNGAN
Sub Unit Organisasi : 2.15.0.00.0.00.01.0000 DINAS PERHUBUNGAN

Kode	Urusan/ Bidang Urusan/ Program/ Kegiatan/ Sub Kegiatan	Indikator Kinerja			Rencana Tahun 2023								Catatan Penting	Prakiraan Maju Rencana Tahun 2024				
		Capaian Program	Keluaran Sub Kegiatan	Hasil Kegiatan	Lokasi Output Kegiatan	Target Capaian Kinerja				Pagu Indikatif (Rp.)		Sumber Dana		Target Capaian Kinerja		Kebutuhan Dana/ Pagu Indikatif (Rp.)		
						Program		Keluaran Sub Kegiatan		Hasil Kegiatan				Sebelum	Sesudah		Tolok Ukur	Target
						Sebelum	Sesudah	Sebelum	Sesudah	Sebelum	Sesudah							
2.15.01.2.06.07	Penyediaan Bahan/Material	Persentase Pelaksanaan Penunjang Urusan Pemerintahan Daerah Kabupaten	Jumlah Paket Bahan/Material yang Disediakan	Terlayannya Administrasi Umum Perangkat Daerah	Kab. Purworejo, Semua Kecamatan, Semua Kelurahan	100 %	100 %	1 Paket	1 Paket	100 %	100 %	8,059,800	8,059,800	Dana Transfer Umum-Dana Alokasi Umum	Persentase Pelaksanaan Penunjang Urusan Pemerintahan Daerah Kabupaten	100 %	10,995,000	
2.15.01.2.06.09	Penyelenggaraan Rapat Koordinasi dan Konsultasi SKPD	Persentase Pelaksanaan Penunjang Urusan Pemerintahan Daerah Kabupaten	Jumlah Laporan Penyelenggaraan Rapat Koordinasi dan Konsultasi SKPD	Terlayannya Administrasi Umum Perangkat Daerah	Kab. Purworejo, Semua Kecamatan, Semua Kelurahan	100 %	100 %	12 Laporan	12 Laporan	100 %	100 %	140,486,000	147,581,000	Dana Transfer Umum-Dana Alokasi Umum	Persentase Pelaksanaan Penunjang Urusan Pemerintahan Daerah Kabupaten	100 %	164,390,000	
2.15.01.2.06.10	Penatausahaan Arsip Dinamis pada SKPD	Persentase Pelaksanaan Penunjang Urusan Pemerintahan Daerah Kabupaten	Jumlah Dokumen Penatausahaan Arsip Dinamis pada SKPD	Terlayannya Administrasi Umum Perangkat Daerah	Kab. Purworejo, Semua Kecamatan, Semua Kelurahan	100 %	100 %	4 Dokumen	4 Dokumen	100 %	100 %	4,427,500	3,177,500	Dana Transfer Umum-Dana Alokasi Umum	Persentase Pelaksanaan Penunjang Urusan Pemerintahan Daerah Kabupaten	100 %	5,000,000	
2.15.01.2.07	Pengadaan Barang Milik Daerah Penunjang Urusan Pemerintah Daerah											0	111,253,200	0				
2.15.01.2.07.06	Pengadaan Peralatan dan Mesin Lainnya	Persentase Pelaksanaan Penunjang Urusan Pemerintahan Daerah Kabupaten	Jumlah Unit Peralatan dan Mesin Lainnya yang Disediakan	Diadakannya Barang Milik Daerah (BMD) Penunjang Urusan Pemerintah Daerah	Kab. Purworejo, Semua Kecamatan, Semua Kelurahan	100 %	100 %	28 Unit			1 Jenis	0	111,253,200	Dana Transfer Umum-Dana Alokasi Umum			0	
2.15.01.2.08	Penyediaan Jasa Penunjang Urusan Pemerintahan Daerah											170,386,008	172,431,624	178,905,000				
2.15.01.2.08.02	Penyediaan Jasa Komunikasi, Sumber Daya Air dan Listrik	Persentase Pelaksanaan Penunjang Urusan Pemerintahan Daerah Kabupaten	Jumlah Laporan Penyediaan Jasa Komunikasi, Sumber Daya Air dan Listrik yang Disediakan	Tersusunnya Laporan Penyediaan Jasa Penunjang Urusan Pemerintahan Daerah	Kab. Purworejo, Semua Kecamatan, Semua Kelurahan	100 %	100 %	12 Laporan	12 Laporan	2 laporan	2 laporan	87,600,000	90,000,000	Dana Transfer Umum-Dana Alokasi Umum	Persentase Pelaksanaan Penunjang Urusan Pemerintahan Daerah Kabupaten	100 %	91,980,000	
2.15.01.2.08.04	Penyediaan Jasa Pelayanan Umum Kantor	Persentase Pelaksanaan Penunjang Urusan Pemerintahan Daerah Kabupaten	Jumlah Laporan Penyediaan Jasa Pelayanan Umum Kantor yang Disediakan	Tersusunnya Laporan Penyediaan Jasa Penunjang Urusan Pemerintahan Daerah	Kab. Purworejo, Semua Kecamatan, Semua Kelurahan	100 %	100 %	12 Laporan	12 Laporan	2 laporan	2 laporan	82,786,008	82,431,624	Dana Transfer Umum-Dana Alokasi Umum	Persentase Pelaksanaan Penunjang Urusan Pemerintahan Daerah Kabupaten	100 %	86,925,000	
2.15.01.2.09	Pemeliharaan Barang Milik Daerah Penunjang Urusan Pemerintahan Daerah											114,362,200	256,327,200	242,378,000				

**Perubahan Program dan Kegiatan Perangkat Daerah
Kabupaten Purworejo
Tahun 2023**

Unit Organisasi : 2.15.0.00.0.00.01.0000 DINAS PERHUBUNGAN
Sub Unit Organisasi : 2.15.0.00.0.00.01.0000 DINAS PERHUBUNGAN

Kode	Urusan/ Bidang Urusan/ Program/ Kegiatan/ Sub Kegiatan	Indikator Kinerja			Rencana Tahun 2023								Catatan Penting	Prakiraan Maju Rencana Tahun 2024							
		Capaian Program	Keluaran Sub Kegiatan	Hasil Kegiatan	Lokasi Output Kegiatan	Target Capaian Kinerja				Pagu Indikatif (Rp.)		Sumber Dana		Target Capaian Kinerja		Kebutuhan Dana/ Pagu Indikatif (Rp.)					
						Program		Keluaran Sub Kegiatan						Hasil Kegiatan			Tolok Ukur	Target			
						Sebelum	Sesudah	Sebelum	Sesudah	Sebelum	Sesudah			Sebelum	Sesudah						
2	15	01	2.0	01	Penyediaan Jasa Pemeliharaan, Biaya Pemeliharaan, dan Pajak Kendaraan Perorangan Dinas atau Kendaraan Dinas Jabatan	Persentase Pelaksanaan Penunjang Urusan Pemerintahan Daerah Kabupaten	Jumlah Kendaraan Perorangan Dinas atau Kendaraan Dinas Jabatan yang Dipelihara dan dibayarkan Pajaknya	Terpeliharanya Barang Milik Daerah (BMD) Penunjang Urusan Pemerintahan Daerah	Kab. Purworejo, Semua Kecamatan, Semua Kelurahan	100 %	100 %	9 Unit	9 Unit	3 jenis	3 jenis	58,161,000	79,446,000	Dana Transfer Umum-Dana Alokasi Umum	Persentase Pelaksanaan Penunjang Urusan Pemerintahan Daerah Kabupaten	100 %	104,792,000
2	15	01	2.0	06	Pemeliharaan Peralatan dan Mesin Lainnya	Persentase Pelaksanaan Penunjang Urusan Pemerintahan Daerah Kabupaten	Jumlah Peralatan dan Mesin Lainnya yang Dipelihara	Terpeliharanya Barang Milik Daerah (BMD) Penunjang Urusan Pemerintahan Daerah	Kab. Purworejo, Semua Kecamatan, Semua Kelurahan	100 %	100 %	41 Unit	34 Unit	3 jenis	3 jenis	19,526,000	19,526,000	Dana Transfer Umum-Dana Alokasi Umum	Persentase Pelaksanaan Penunjang Urusan Pemerintahan Daerah Kabupaten	100 %	33,164,000
2	15	01	2.0	09	Pemeliharaan/Rehabilitasi Gedung Kantor dan Bangunan Lainnya	Persentase Pelaksanaan Penunjang Urusan Pemerintahan Daerah Kabupaten	Jumlah Gedung Kantor dan Bangunan Lainnya yang Dipelihara/Direhabilitasi	Terpeliharanya Barang Milik Daerah (BMD) Penunjang Urusan Pemerintahan Daerah	Kab. Purworejo, Semua Kecamatan, Semua Kelurahan	100 %	100 %	1 Unit	1 Unit	3 jenis	3 jenis	36,675,200	157,355,200	Dana Transfer Umum-Dana Alokasi Umum	Persentase Pelaksanaan Penunjang Urusan Pemerintahan Daerah Kabupaten	100 %	104,422,000
2	15	02	PROGRAM PENYELENGGARAAN LALU LINTAS DAN ANGKUTAN JALAN (LLAJ)											19,792,388,202	18,092,147,215				47,769,811,957		
2	15	02	2.0	Penyediaan Perlengkapan Jalan di Jalan Kabupaten/Kota											10,549,884,702	10,474,300,276				41,595,267,600	
2	15	02	2.0	02	Penyediaan Perlengkapan Jalan di Jalan Kabupaten/Kota	Persentase Peningkatan Prasarana dan Fasilitas LLAJ yang Tersedia	Jumlah Perlengkapan Jalan di Jalan Kabupaten/Kota yang Tersedia	Tersedianya Perlengkapan Jalan	Kab. Purworejo, Semua Kecamatan, Semua Kelurahan	55.09 %	55.09 %	154 Unit	157 Unit	4 jenis	4 jenis	3,660,218,450	3,881,058,850	Dana Transfer Umum-Dana Alokasi Umum	Persentase Peningkatan Prasarana dan Fasilitas LLAJ yang Tersedia	55.09 %	29,281,747,600
2	15	02	2.0	04	Rehabilitasi dan Pemeliharaan Perlengkapan Jalan	Persentase Peningkatan Prasarana dan Fasilitas LLAJ yang Tersedia	Jumlah Perlengkapan Jalan yang Terehabilitasi dan Terpelihara	Tersedianya Perlengkapan Jalan	Kab. Purworejo, Semua Kecamatan, Semua Kelurahan	55.09 %	55.09 %	827 Unit	1051 Unit	4 jenis	4 jenis	6,889,666,252	6,593,241,426	Dana Transfer Umum-Dana Alokasi Umum	Persentase Peningkatan Prasarana dan Fasilitas LLAJ yang Tersedia	55.09 %	12,313,520,000
2	15	02	2.0	3	Pengelolaan Terminal Penumpang Tipe C											4,252,493,744	2,988,599,864				300,000,000
2	15	02	2.0	02	Pembangunan Gedung Terminal	Persentase Peningkatan Prasarana dan Fasilitas LLAJ yang Tersedia	Jumlah Gedung Terminal yang Terbangun	Terkelolanya Terminal Tipe C	Kab. Purworejo, Semua Kecamatan, Semua Kelurahan	55.09 %	55.09 %	1 Unit	1 Unit	100 %	100 %	4,000,000,000	2,742,881,500	Dana Transfer Umum-Dana Alokasi Umum	Persentase Peningkatan Prasarana dan Fasilitas LLAJ yang Tersedia	55.09 %	0

**Perubahan Program dan Kegiatan Perangkat Daerah
Kabupaten Purworejo
Tahun 2023**

Unit Organisasi : 2.15.0.00.0.00.01.0000 DINAS PERHUBUNGAN
Sub Unit Organisasi : 2.15.0.00.0.00.01.0000 DINAS PERHUBUNGAN

Kode	Urusan/ Bidang Urusan/ Program/ Kegiatan/ Sub Kegiatan	Indikator Kinerja			Rencana Tahun 2023								Catatan Penting	Prakiraan Maju Rencana Tahun 2024				
		Capaian Program	Keluaran Sub Kegiatan	Hasil Kegiatan	Lokasi Output Kegiatan	Target Capaian Kinerja						Pagu Indikatif (Rp.)		Sumber Dana	Target Capaian Kinerja		Kebutuhan Dana/ Pagu Indikatif (Rp.)	
						Program		Keluaran Sub Kegiatan		Hasil Kegiatan					Tolok Ukur	Target		
						Sebelum	Sesudah	Sebelum	Sesudah	Sebelum	Sesudah	Sebelum						Sesudah
2.15.02.2.03.03	Pengembangan Sarana dan Prasarana Terminal	Persentase Peningkatan Prasarana dan Fasilitas LLAJ yang Tersedia	Jumlah Sarana dan Prasarana Terminal yang Dilakukan Pengembangan	Terkelolanya Terminal Tipe C	Kab. Purworejo, Semua Kecamatan, Semua Kelurahan	55.09 %	55.09 %	3 Unit	3 Unit	100 %	100 %	161,973,744	155,198,364	Dana Transfer Umum-Dana Alokasi Umum	Persentase Peningkatan Prasarana dan Fasilitas LLAJ yang Tersedia	55.09 %	200,000,000	
2.15.02.2.03.04	Rehabilitasi dan Pemeliharaan Terminal (Fasilitas Utama dan Pendukung)	Persentase Peningkatan Prasarana dan Fasilitas LLAJ yang Tersedia	Jumlah Terminal (Fasilitas Utama dan Pendukung) yang Direhabilitasi dan Dipelihara	Terkelolanya Terminal Tipe C	Kab. Purworejo, Semua Kecamatan, Semua Kelurahan	55.09 %	55.09 %	3 Unit	3 Unit	100 %	100 %	90,520,000	90,520,000	Dana Transfer Umum-Dana Alokasi Umum	Persentase Peningkatan Prasarana dan Fasilitas LLAJ yang Tersedia	55.09 %	100,000,000	
2.15.02.2.04	Penerbitan Izin Penyelenggaraan dan Pembangunan Fasilitas Parkir											3,890,698,344	3,502,248,712		4,344,540,000			
2.15.02.2.04.02	Koordinasi dan Sinkronisasi Pengawasan Pelaksanaan Izin Penyelenggaraan dan Pembangunan Fasilitas Parkir Kewenangan Kabupaten/Kota	Persentase Peningkatan Prasarana dan Fasilitas LLAJ yang Tersedia	Jumlah Laporan Koordinasi dan Sinkronisasi Pengawasan Pelaksanaan Izin Penyelenggaraan dan Terbangunnya Fasilitas Parkir Kewenangan Kabupaten/Kota	Terwujudnya Layanan Perparkiran yang Tertib dan Terkelola Dengan Baik	Kab. Purworejo, Semua Kecamatan, Semua Kelurahan	55.09 %	55.09 %	1 Laporan	12 Laporan	100 %	100 %	3,890,698,344	3,502,248,712	Dana Transfer Umum-Dana Alokasi Umum	Persentase Peningkatan Prasarana dan Fasilitas LLAJ yang Tersedia	55.09 %	4,344,540,000	
2.15.02.2.05	Pengujian Berkala Kendaraan Bermotor											286,078,740	280,039,608		400,071,557			
2.15.02.2.05.01	Penyediaan Sarana dan Prasarana Pengujian Berkala Kendaraan Bermotor	Persentase Penurunan Angka Kecelakaan Lalu Lintas	Jumlah Sarana dan Prasarana Pengujian Berkala Kendaraan Bermotor yang Tersedia	Terlayannya Pengujian Berkala Kendaraan Bermotor	Kab. Purworejo, Semua Kecamatan, Semua Kelurahan	8,90 %	8,90 %	5 Unit	4 Unit	100 %	100 %	16,985,600	41,985,600	Dana Transfer Umum-Dana Alokasi Umum	Persentase Penurunan Angka Kecelakaan Lalu Lintas	8,90 %	35,000,000	
2.15.02.2.05.03	Registrasi Kendaraan Wajib Uji Berkala Kendaraan Bermotor	Persentase Penurunan Angka Kecelakaan Lalu Lintas	Jumlah Kendaraan Wajib Uji Berkala Kendaraan Bermotor yang Terdaftar	Terlayannya Pengujian Berkala Kendaraan Bermotor	Kab. Purworejo, Semua Kecamatan, Semua Kelurahan	8,90 %	8,90 %	3100 Unit	3100 Unit	100 %	100 %	119,839,140	115,260,008	Dana Transfer Umum-Dana Alokasi Umum	Persentase Penurunan Angka Kecelakaan Lalu Lintas	8,90 %	142,185,057	
2.15.02.2.05.04	Penyediaan Bukti Lulus Uji Pengujian Berkala Kendaraan Bermotor	Persentase Penurunan Angka Kecelakaan Lalu Lintas	Jumlah Dokumen Bukti Lulus Uji Pengujian Berkala Kendaraan Bermotor	Terlayannya Pengujian Berkala Kendaraan Bermotor	Kab. Purworejo, Semua Kecamatan, Semua Kelurahan	8,90 %	8,90 %	5000 Dokumen	2000 Dokumen	100 %	100 %	75,000,000	50,000,000	Dana Transfer Umum-Dana Alokasi Umum	Persentase Penurunan Angka Kecelakaan Lalu Lintas	8,90 %	131,964,000	

**Perubahan Program dan Kegiatan Perangkat Daerah
Kabupaten Purworejo
Tahun 2023**

Unit Organisasi : 2.15.0.00.0.00.01.0000 DINAS PERHUBUNGAN
Sub Unit Organisasi : 2.15.0.00.0.00.01.0000 DINAS PERHUBUNGAN

Kode	Urusan/ Bidang Urusan/ Program/ Kegiatan/ Sub Kegiatan	Indikator Kinerja			Rencana Tahun 2023								Catatan Penting	Prakiraan Maju Rencana Tahun 2024							
		Capaian Program	Keluaran Sub Kegiatan	Hasil Kegiatan	Lokasi Output Kegiatan	Target Capaian Kinerja				Pagu Indikatif (Rp.)		Sumber Dana		Target Capaian Kinerja		Kebutuhan Dana/ Pagu Indikatif (Rp.)					
						Program		Keluaran Sub Kegiatan		Hasil Kegiatan				Sebelum	Sesudah		Tolok Ukur	Target			
						Sebelum	Sesudah	Sebelum	Sesudah	Sebelum	Sesudah										
2	15	02	2.0	05	Sosialisasi Standar Operasional Prosedur Pengujian Berkala Kendaraan Bermotor	Persentase Penurunan Angka Kecelakaan Lalu Lintas	Jumlah Laporan Sosialisasi Standar Operasional Prosedur Pengujian Berkala Kendaraan Bermotor	Terlayannya Pengujian Berkala Kendaraan Bermotor	Kab. Purworejo, Semua Kecamatan, Semua Kelurahan	8,90 %	8,90 %	1 Laporan	1 Laporan	100 %	100 %	0	0	Dana Transfer Umum-Dana Alokasi Umum	Persentase Penurunan Angka Kecelakaan Lalu Lintas	8,90 %	10,875,900
2	15	02	2.0	07	Pemeliharaan Sarana dan Prasarana Pengujian Berkala Kendaraan Bermotor	Persentase Penurunan Angka Kecelakaan Lalu Lintas	Jumlah Sarana dan Prasarana Pengujian Berkala Kendaraan Bermotor yang Terpelihara	Terlayannya Pengujian Berkala Kendaraan Bermotor	Kab. Purworejo, Semua Kecamatan, Semua Kelurahan	8,90 %	8,90 %	28 Unit	28 Unit	100 %	100 %	53,701,000	53,701,000	Dana Transfer Umum-Dana Alokasi Umum	Persentase Penurunan Angka Kecelakaan Lalu Lintas	8,90 %	54,046,600
2	15	02	2.0	08	Koordinasi Penyelenggaraan Pengujian Berkala Kendaraan Bermotor	Persentase Penurunan Angka Kecelakaan Lalu Lintas	Jumlah Laporan Koordinasi Penyelenggaraan Pengujian Berkala Kendaraan Bermotor	Terlayannya Pengujian Berkala Kendaraan Bermotor	Kab. Purworejo, Semua Kecamatan, Semua Kelurahan	8,90 %	8,90 %	7 Laporan	6 Laporan	100 %	100 %	20,553,000	19,093,000	Dana Transfer Umum-Dana Alokasi Umum	Persentase Penurunan Angka Kecelakaan Lalu Lintas	8,90 %	26,000,000
2	15	02	2.0	6	Pelaksanaan Manajemen dan Rekayasa Lalu Lintas untuk Jaringan Jalan Kabupaten/Kota								665,813,804	718,016,739			955,551,100				
2	15	02	2.0	01	Penataan Manajemen dan Rekayasa Lalu Lintas untuk Jaringan Jalan Kabupaten/Kota	Persentase Penurunan Angka Kecelakaan Lalu Lintas	Jumlah Laporan Penataan Manajemen dan Rekayasa Lalu Lintas untuk Jaringan Jalan Kabupaten/Kota	Terlaksananya Manajemen dan Rekayasa Lalu Lintas	Kab. Purworejo, Semua Kecamatan, Semua Kelurahan	8,90 %	8,90 %	2 Laporan	2 Laporan	3 laporan	3 laporan	26,109,700	25,196,000	Dana Transfer Umum-Dana Alokasi Umum	Persentase Penurunan Angka Kecelakaan Lalu Lintas	8,90 %	40,000,000
2	15	02	2.0	02	Pengadaan, Pemasangan, Perbaikan dan Pemeliharaan Perlengkapan Jalan dalam rangka Manajemen dan Rekayasa Lalu Lintas	Persentase Penurunan Angka Kecelakaan Lalu Lintas	Jumlah Pengadaan, Pemasangan, Perbaikan dan Pemeliharaan Perlengkapan Jalan dalam rangka Manajemen dan Rekayasa Lalu Lintas	Terlaksananya Manajemen dan Rekayasa Lalu Lintas	Kab. Purworejo, Semua Kecamatan, Semua Kelurahan	8,90 %	8,90 %	4 Unit	3 laporan	3 laporan	0	25,708,800		Dana Transfer Umum-Dana Alokasi Umum	Persentase Penurunan Angka Kecelakaan Lalu Lintas	8,90 %	82,551,100
2	15	02	2.0	04	Pengawasan dan Pengendalian Efektivitas Pelaksanaan Kebijakan untuk Jalan Kabupaten/Kota	Persentase Penurunan Angka Kecelakaan Lalu Lintas	Jumlah Laporan Pengawasan dan Pengendalian Efektivitas Pelaksanaan Kebijakan untuk Jalan Kabupaten/Kota	Terlaksananya Manajemen dan Rekayasa Lalu Lintas	Kab. Purworejo, Semua Kecamatan, Semua Kelurahan	8,90 %	8,90 %	1 Laporan	1 Laporan	3 laporan	3 laporan	632,207,504	659,615,339	Dana Transfer Umum-Dana Alokasi Umum	Persentase Penurunan Angka Kecelakaan Lalu Lintas	8,90 %	803,000,000

**Perubahan Program dan Kegiatan Perangkat Daerah
Kabupaten Purworejo
Tahun 2023**

Unit Organisasi : 2.15.0.00.0.00.01.0000 DINAS PERHUBUNGAN
Sub Unit Organisasi : 2.15.0.00.0.00.01.0000 DINAS PERHUBUNGAN

Kode	Urusan/ Bidang Urusan/ Program/ Kegiatan/ Sub Kegiatan	Indikator Kinerja			Rencana Tahun 2023								Catatan Penting	Prakiraan Maju Rencana Tahun 2024				
		Capaian Program	Keluaran Sub Kegiatan	Hasil Kegiatan	Lokasi Output Kegiatan	Target Capaian Kinerja				Pagu Indikatif (Rp.)		Sumber Dana		Target Capaian Kinerja		Kebutuhan Dana/ Pagu Indikatif (Rp.)		
						Program		Keluaran Sub Kegiatan		Hasil Kegiatan				Sebelum	Sesudah		Tolok Ukur	Target
						Sebelum	Sesudah	Sebelum	Sesudah	Sebelum	Sesudah							
2.15.02.2.06.05	Forum Lalu Lintas dan Angkutan Jalan Kabupaten/Kota	Persentase Penurunan Angka Kecelakaan Lalu Lintas	Jumlah Laporan Forum Lalu Lintas dan Angkutan Jalan untuk Jaringan Jalan Kabupaten/Kota	Terlaksananya Manajemen dan Rekayasa Lalu Lintas	Kab. Purworejo, Semua Kecamatan, Semua Kelurahan	8,90 %	8,90 %	7 Laporan	6 Laporan	3 laporan	3 laporan	7,496,600	7,496,600	Dana Transfer Umum-Dana Alokasi Umum	Persentase Penurunan Angka Kecelakaan Lalu Lintas	8,90 %	30,000,000	
2.15.02.2.07	Persetujuan Hasil Analisis Dampak Lalu Lintas (Andalalin) untuk Jalan Kabupaten/Kota											8,141,200	7,861,200		9,000,000			
2.15.02.2.07.04	Pengawasan Pelaksanaan Rekomendasi Andalalin	Persentase Penurunan Angka Kecelakaan Lalu Lintas	Jumlah Laporan Rekomendasi Andalalin yang Terawasi	Pengawasan Pelaksanaan Rekomendasi Andalalin	Kab. Purworejo, Semua Kecamatan, Semua Kelurahan	8,90 %	8,90 %	3 Laporan	3 Laporan	1 jenis	1 jenis	8,141,200	7,861,200	Dana Transfer Umum-Dana Alokasi Umum	Persentase Penurunan Angka Kecelakaan Lalu Lintas	8,90 %	9,000,000	
2.15.02.2.09	Penyediaan Angkutan Umum untuk Jasa Angkutan Orang dan/atau Barang Antar Kota dalam 1 (Satu) Daerah Kabupaten/Kota											115,945,400	98,766,900		135,381,700			
2.15.02.2.09.01	Penyediaan Angkutan Umum untuk Jasa Angkutan Orang dan/atau Barang Antar Kota dalam 1 (Satu) Daerah Kabupaten/Kota	Persentase Peningkatan Prasarana dan Fasilitas LLAJ yang Tersedia	Jumlah Angkutan Umum untuk Jasa Angkutan Orang dan/atau Barang Antar Kota dalam 1 (Satu) Daerah Kabupaten/Kota yang Tersedia	Angkutan Umum untuk Jasa Angkutan Orang dan/atau Barang yang Tersedia	Kab. Purworejo, Semua Kecamatan, Semua Kelurahan	55.09 %	55.09 %	6 Unit	6 Unit	2 jenis	2 jenis	72,864,000	55,020,500	Dana Transfer Umum-Dana Alokasi Umum	Persentase Peningkatan Prasarana dan Fasilitas LLAJ yang Tersedia	55.09 %	85,381,700	
2.15.02.2.09.02	Pengendalian dan Pengawasan Ketersediaan Angkutan Umum untuk Jasa Angkutan Orang dan/atau Barang Antar Kota dalam 1 (Satu) Kabupaten/Kota	Persentase Peningkatan Prasarana dan Fasilitas LLAJ yang Tersedia	Jumlah Laporan Pengendalian dan Pengawasan Ketersediaan Angkutan Umum untuk Jasa Angkutan Orang dan/atau Barang Antar Kota dalam 1 (Satu) Kabupaten/Kota	Angkutan Umum untuk Jasa Angkutan Orang dan/atau Barang yang Tersedia	Kab. Purworejo, Semua Kecamatan, Semua Kelurahan	55.09 %	55.09 %	1 Laporan	1 Laporan	2 jenis	2 jenis	43,081,400	43,746,400	Dana Transfer Umum-Dana Alokasi Umum	Persentase Peningkatan Prasarana dan Fasilitas LLAJ yang Tersedia	55.09 %	50,000,000	
2.15.02.2.14	Penerbitan Izin Penyelenggaraan Angkutan Orang dalam Trayek Lintas Daerah Kabupaten/Kota dalam 1 (Satu) Daerah Kabupaten/Kota											23,332,268	22,313,916		30,000,000			
2.15.02.2.14.02	Koordinasi dan Sinkronisasi Pelaksanaan Izin Penyelenggaraan Angkutan Orang dalam Trayek Kewenangan Kabupaten/Kota	Persentase Peningkatan Prasarana dan Fasilitas LLAJ yang Tersedia	Jumlah Laporan Koordinasi dan Sinkronisasi Pelaksanaan Izin Penyelenggaraan Angkutan Orang dalam Trayek Kewenangan Kabupaten/Kota	Diterbitkannya Izin Penyelenggaraan Angkutan Orang dalam Trayek Daerah Kabupaten/Kota	Kab. Purworejo, Semua Kecamatan, Semua Kelurahan	55.09 %	55.09 %	1 Laporan	12 Laporan	1 jenis	1 jenis	23,332,268	22,313,916	Dana Transfer Umum-Dana Alokasi Umum	Persentase Peningkatan Prasarana dan Fasilitas LLAJ yang Tersedia	55.09 %	30,000,000	
TOTAL												25,118,944,218	23,490,880,349		53,273,542,706			

**Perubahan Program dan Kegiatan Perangkat Daerah
Kabupaten Purworejo
Tahun 2023**

Unit Organisasi : 2.16.2.20.2.21.04.0000 DINAS KOMUNIKASI, INFORMATIKA, STATISTIK DAN PERSANDIAN
Sub Unit Organisasi : 2.16.2.20.2.21.04.0000 DINAS KOMUNIKASI, INFORMATIKA, STATISTIK DAN PERSANDIAN

Kode	Urusan/ Bidang Urusan/ Program/ Kegiatan/ Sub Kegiatan	Indikator Kinerja			Rencana Tahun 2023								Catatan Penting	Prakiraan Maju Rencana Tahun 2024							
		Capaian Program	Keluaran Sub Kegiatan	Hasil Kegiatan	Lokasi Output Kegiatan	Target Capaian Kinerja				Pagu Indikatif (Rp.)		Sumber Dana		Target Capaian Kinerja		Kebutuhan Dana/ Pagu Indikatif (Rp.)					
						Program		Keluaran Sub Kegiatan						Hasil Kegiatan			Tolok Ukur	Target			
						Sebelum	Sesudah	Sebelum	Sesudah	Sebelum	Sesudah			Sebelum	Sesudah						
2		URUSAN PEMERINTAHAN WAJIB YANG TIDAK BERKAITAN DENGAN PELAYANAN DASAR																			
2	16		URUSAN PEMERINTAHAN BIDANG KOMUNIKASI DAN INFORMATIKA													10,458,546,930	11,039,201,230		14,666,215,313		
2	16	01	PROGRAM PENUNJANG URUSAN PEMERINTAHAN DAERAH KABUPATEN/KOTA													3,592,189,722	3,673,809,322		4,583,786,360		
2	16	01	2.0	Perencanaan, Penganggaran, dan Evaluasi Kinerja Perangkat Daerah													69,111,404	69,111,404		122,500,000	
2	16	01	2.0	01	Penyusunan Dokumen Perencanaan Perangkat Daerah	Persentase Pelaksanaan Penunjang Urusan Pemerintahan Daerah Kabupaten	Jumlah Dokumen Perencanaan Perangkat Daerah	Tersusunnya Dokumen Perencanaan, Penganggaran, dan Evaluasi Kinerja Perangkat Daerah	Kab. Purworejo, Purworejo, Purworejo	100 %	100 %	15 Dokumen	15 Dokumen	7 Dokumen	7 Dokumen	64,748,404	64,748,404	Dana Transfer Umum-Dana Alokasi Umum	Persentase Pelaksanaan Penunjang Urusan Pemerintahan Daerah Kabupaten	100 %	100,000,000
2	16	01	2.0	02	Koordinasi dan Penyusunan Dokumen RKA-SKPD	Persentase Pelaksanaan Penunjang Urusan Pemerintahan Daerah Kabupaten	Jumlah Dokumen RKA-SKPD dan Laporan Hasil Koordinasi Penyusunan Dokumen RKA-SKPD	Tersusunnya Dokumen Perencanaan, Penganggaran, dan Evaluasi Kinerja Perangkat Daerah	Kab. Purworejo, Purworejo, Purworejo	100 %	100 %	1 Dokumen	1 Dokumen	7 Dokumen	7 Dokumen	1,001,300	1,001,300	Dana Transfer Umum-Dana Alokasi Umum	Persentase Pelaksanaan Penunjang Urusan Pemerintahan Daerah Kabupaten	100 %	3,000,000
2	16	01	2.0	03	Koordinasi dan Penyusunan Dokumen Perubahan RKA-SKPD	Persentase Pelaksanaan Penunjang Urusan Pemerintahan Daerah Kabupaten	Jumlah Dokumen Perubahan RKA-SKPD dan Laporan Hasil Koordinasi Penyusunan Dokumen Perubahan RKA-SKPD	Tersusunnya Dokumen Perencanaan, Penganggaran, dan Evaluasi Kinerja Perangkat Daerah	Kab. Purworejo, Purworejo, Purworejo	100 %	100 %	1 Dokumen	1 Dokumen	7 Dokumen	7 Dokumen	1,001,300	1,001,300	Dana Transfer Umum-Dana Alokasi Umum	Persentase Pelaksanaan Penunjang Urusan Pemerintahan Daerah Kabupaten	100 %	3,000,000
2	16	01	2.0	04	Koordinasi dan Penyusunan DPA-SKPD	Persentase Pelaksanaan Penunjang Urusan Pemerintahan Daerah Kabupaten	Jumlah Dokumen DPA-SKPD dan Laporan Hasil Koordinasi Penyusunan Dokumen DPA-SKPD	Tersusunnya Dokumen Perencanaan, Penganggaran, dan Evaluasi Kinerja Perangkat Daerah	Kab. Purworejo, Purworejo, Purworejo	100 %	100 %	1 Dokumen	1 Dokumen	7 Dokumen	7 Dokumen	693,100	693,100	Dana Transfer Umum-Dana Alokasi Umum	Persentase Pelaksanaan Penunjang Urusan Pemerintahan Daerah Kabupaten	100 %	3,000,000
2	16	01	2.0	05	Koordinasi dan Penyusunan Perubahan DPA-SKPD	Persentase Pelaksanaan Penunjang Urusan Pemerintahan Daerah Kabupaten	Jumlah Dokumen Perubahan DPA-SKPD dan Laporan Hasil Koordinasi Penyusunan Dokumen Perubahan DPA-SKPD	Tersusunnya Dokumen Perencanaan, Penganggaran, dan Evaluasi Kinerja Perangkat Daerah	Kab. Purworejo, Purworejo, Purworejo	100 %	100 %	1 Dokumen	1 Dokumen	7 Dokumen	7 Dokumen	693,100	693,100	Dana Transfer Umum-Dana Alokasi Umum	Persentase Pelaksanaan Penunjang Urusan Pemerintahan Daerah Kabupaten	100 %	3,000,000

**Perubahan Program dan Kegiatan Perangkat Daerah
Kabupaten Purworejo
Tahun 2023**

Unit Organisasi : 2.16.2.20.2.21.04.0000 DINAS KOMUNIKASI, INFORMATIKA, STATISTIK DAN PERSANDIAN
Sub Unit Organisasi : 2.16.2.20.2.21.04.0000 DINAS KOMUNIKASI, INFORMATIKA, STATISTIK DAN PERSANDIAN

Kode	Urusan/ Bidang Urusan/ Program/ Kegiatan/ Sub Kegiatan	Indikator Kinerja			Rencana Tahun 2023								Catatan Penting	Prakiraan Maju Rencana Tahun 2024				
		Capaian Program	Keluaran Sub Kegiatan	Hasil Kegiatan	Lokasi Output Kegiatan	Target Capaian Kinerja				Pagu Indikatif (Rp.)		Sumber Dana		Target Capaian Kinerja		Kebutuhan Dana/ Pagu Indikatif (Rp.)		
						Program		Keluaran Sub Kegiatan		Hasil Kegiatan				Sebelum	Sesudah		Tolok Ukur	Target
						Sebelum	Sesudah	Sebelum	Sesudah	Sebelum	Sesudah							
2.16.01.2.01.06	Koordinasi dan Penyusunan Laporan Capaian Kinerja dan Ikhtisar Realisasi Kinerja SKPD	Persentase Pelaksanaan Penunjang Urusan Pemerintahan Daerah Kabupaten	Jumlah Laporan Capaian Kinerja dan Ikhtisar Realisasi Kinerja SKPD dan Laporan Hasil Koordinasi Penyusunan Laporan Capaian Kinerja dan Ikhtisar Realisasi Kinerja SKPD	Tersusunnya Dokumen Perencanaan, Penganggaran, dan Evaluasi Kinerja Perangkat Daerah	Kab. Purworejo, Purworejo, Purworejo	100 %	100 %	16 Laporan	16 Laporan	7 Dokumen	7 Dokumen	468,200	468,200	Dana Transfer Umum-Dana Alokasi Umum	Persentase Pelaksanaan Penunjang Urusan Pemerintahan Daerah Kabupaten	100 %	3,000,000	
2.16.01.2.01.07	Evaluasi Kinerja Perangkat Daerah	Persentase Pelaksanaan Penunjang Urusan Pemerintahan Daerah Kabupaten	Jumlah Laporan Evaluasi Kinerja Perangkat Daerah	Tersusunnya Dokumen Perencanaan, Penganggaran, dan Evaluasi Kinerja Perangkat Daerah	Kab. Purworejo, Purworejo, Purworejo	100 %	100 %	6 Laporan	6 Laporan	7 Dokumen	7 Dokumen	506,000	506,000	Dana Transfer Umum-Dana Alokasi Umum	Persentase Pelaksanaan Penunjang Urusan Pemerintahan Daerah Kabupaten	100 %	7,500,000	
2.16.01.2.02	Administrasi Keuangan Perangkat Daerah											2,801,973,714	2,859,483,714		3,221,000,000			
2.16.01.2.02.01	Penyediaan Gaji dan Tunjangan ASN	Persentase Pelaksanaan Penunjang Urusan Pemerintahan Daerah Kabupaten	Jumlah Orang yang Menerima Gaji dan Tunjangan ASN	Terlayannya Administrasi Keuangan Perangkat Daerah	Kab. Purworejo, Purworejo, Purworejo	100 %	100 %	27 Orang/bulan	27 Orang/bulan	100 %	100 %	2,799,773,714	2,857,283,714	Dana Transfer Umum-Dana Alokasi Umum	Persentase Pelaksanaan Penunjang Urusan Pemerintahan Daerah Kabupaten	100 %	3,200,000,000	
2.16.01.2.02.05	Koordinasi dan Penyusunan Laporan Keuangan Akhir Tahun SKPD	Persentase Pelaksanaan Penunjang Urusan Pemerintahan Daerah Kabupaten	Jumlah Laporan Keuangan Akhir Tahun SKPD dan Laporan Hasil Koordinasi Penyusunan Laporan Keuangan Akhir Tahun SKPD	Terlayannya Administrasi Keuangan Perangkat Daerah	Kab. Purworejo, Purworejo, Purworejo	100 %	100 %	6 Laporan	6 Laporan	100 %	100 %	1,000,000	1,000,000	Dana Transfer Umum-Dana Alokasi Umum	Persentase Pelaksanaan Penunjang Urusan Pemerintahan Daerah Kabupaten	100 %	3,500,000	
2.16.01.2.02.07	Koordinasi dan Penyusunan Laporan Keuangan Bulanan/ Triwulanan/ Semesteran SKPD	Persentase Pelaksanaan Penunjang Urusan Pemerintahan Daerah Kabupaten	Jumlah Laporan Keuangan Bulanan/ Triwulanan/ Semesteran SKPD dan Laporan Koordinasi Penyusunan Laporan Keuangan Bulanan/Triwulanan/ Semesteran SKPD	Terlayannya Administrasi Keuangan Perangkat Daerah	Kab. Purworejo, Purworejo, Purworejo	100 %	100 %	26 Laporan	26 Laporan	100 %	100 %	1,200,000	1,200,000	Dana Transfer Umum-Dana Alokasi Umum	Persentase Pelaksanaan Penunjang Urusan Pemerintahan Daerah Kabupaten	100 %	17,500,000	
2.16.01.2.05	Administrasi Kepegawaian Perangkat Daerah											307,973,600	413,747,800		345,286,360			

**Perubahan Program dan Kegiatan Perangkat Daerah
Kabupaten Purworejo
Tahun 2023**

Unit Organisasi : 2.16.2.20.2.21.04.0000 DINAS KOMUNIKASI, INFORMATIKA, STATISTIK DAN PERSANDIAN
Sub Unit Organisasi : 2.16.2.20.2.21.04.0000 DINAS KOMUNIKASI, INFORMATIKA, STATISTIK DAN PERSANDIAN

Kode	Urusan/ Bidang Urusan/ Program/ Kegiatan/ Sub Kegiatan	Indikator Kinerja			Rencana Tahun 2023								Catatan Penting	Prakiraan Maju Rencana Tahun 2024			
		Capaian Program	Keluaran Sub Kegiatan	Hasil Kegiatan	Lokasi Output Kegiatan	Target Capaian Kinerja				Pagu Indikatif (Rp.)		Sumber Dana		Target Capaian Kinerja		Kebutuhan Dana/ Pagu Indikatif (Rp.)	
						Program		Keluaran Sub Kegiatan						Hasil Kegiatan			Tolok Ukur
						Sebelum	Sesudah	Sebelum	Sesudah	Sebelum	Sesudah			Sebelum	Sesudah		
2.16.01.2.05.09	Pendidikan dan Pelatihan Pegawai Berdasarkan Tugas dan Fungsi	Persentase Pelaksanaan Penunjang Urusan Pemerintahan Daerah Kabupaten	Jumlah Pegawai Berdasarkan Tugas dan Fungsi yang Mengikuti Pendidikan dan Pelatihan	Terlayannya Administrasi Kepegawaian Perangkat Daerah	Kab. Purworejo, Purworejo, Purworejo	100 %	100 %	54 Orang	54 Orang	100 %	100 %	84,986,000	84,986,000	Dana Transfer Umum-Dana Alokasi Umum	Persentase Pelaksanaan Penunjang Urusan Pemerintahan Daerah Kabupaten	100 %	100,000,000
2.16.01.2.05.10	Sosialisasi Peraturan Perundang-Undangan	Persentase Pelaksanaan Penunjang Urusan Pemerintahan Daerah Kabupaten	Jumlah Orang yang Mengikuti Sosialisasi Peraturan Perundang-Undangan	Terlayannya Administrasi Kepegawaian Perangkat Daerah	Kab. Purworejo, Semua Kecamatan, Semua Kelurahan	100 %	100 %	320 Orang	500 Orang	100 %	100 %	222,987,600	328,761,800	DBH Cukai Hasil Tembakau (CHT)	Persentase Pelaksanaan Penunjang Urusan Pemerintahan Daerah Kabupaten	100 %	245,286,360
2.16.01.2.06	Administrasi Umum Perangkat Daerah											127,394,000	127,394,000			275,000,000	
2.16.01.2.06.09	Penyelenggaraan Rapat Koordinasi dan Konsultasi SKPD	Persentase Pelaksanaan Penunjang Urusan Pemerintahan Daerah Kabupaten	Jumlah Laporan Penyelenggaraan Rapat Koordinasi dan Konsultasi SKPD	Terlayannya Administrasi Umum Perangkat Daerah	Kab. Purworejo, Semua Kecamatan, Semua Kelurahan	100 %	100 %	12 Laporan	12 Laporan	100 %	100 %	127,394,000	127,394,000	Dana Transfer Umum-Dana Alokasi Umum	Persentase Pelaksanaan Penunjang Urusan Pemerintahan Daerah Kabupaten	100 %	275,000,000
2.16.01.2.08	Penyediaan Jasa Penunjang Urusan Pemerintahan Daerah											84,269,404	84,269,404			230,000,000	
2.16.01.2.08.01	Penyediaan Jasa Surat Menyurat	Persentase Pelaksanaan Penunjang Urusan Pemerintahan Daerah Kabupaten	Jumlah Laporan Penyediaan Jasa Surat Menyurat	Tersusunnya Laporan Penyediaan Jasa Penunjang Urusan Pemerintahan Daerah	Kab. Purworejo, Purworejo, Purworejo	100 %	100 %	12 Laporan	12 Laporan	3 Laporan	3 Laporan	29,527,300	30,297,300	Dana Transfer Umum-Dana Alokasi Umum	Persentase Pelaksanaan Penunjang Urusan Pemerintahan Daerah Kabupaten	100 %	150,000,000
2.16.01.2.08.02	Penyediaan Jasa Komunikasi, Sumber Daya Air dan Listrik	Persentase Pelaksanaan Penunjang Urusan Pemerintahan Daerah Kabupaten	Jumlah Laporan Penyediaan Jasa Komunikasi, Sumber Daya Air dan Listrik yang Disediakan	Tersusunnya Laporan Penyediaan Jasa Penunjang Urusan Pemerintahan Daerah	Kab. Purworejo, Purworejo, Purworejo	100 %	100 %	12 Laporan	12 Laporan	3 Laporan	3 Laporan	8,390,400	8,390,400	Dana Transfer Umum-Dana Alokasi Umum	Persentase Pelaksanaan Penunjang Urusan Pemerintahan Daerah Kabupaten	100 %	25,000,000
2.16.01.2.08.04	Penyediaan Jasa Pelayanan Umum Kantor	Persentase Pelaksanaan Penunjang Urusan Pemerintahan Daerah Kabupaten	Jumlah Laporan Penyediaan Jasa Pelayanan Umum Kantor yang Disediakan	Tersusunnya Laporan Penyediaan Jasa Penunjang Urusan Pemerintahan Daerah	Kab. Purworejo, Purworejo, Purworejo	100 %	100 %	12 Laporan	12 Laporan	3 Laporan	3 Laporan	46,351,704	45,581,704	Dana Transfer Umum-Dana Alokasi Umum	Persentase Pelaksanaan Penunjang Urusan Pemerintahan Daerah Kabupaten	100 %	55,000,000
2.16.01.2.09	Pemeliharaan Barang Milik Daerah Penunjang Urusan Pemerintahan Daerah											201,467,600	119,803,000			390,000,000	

**Perubahan Program dan Kegiatan Perangkat Daerah
Kabupaten Purworejo
Tahun 2023**

Unit Organisasi : 2.16.2.20.2.21.04.0000 DINAS KOMUNIKASI, INFORMATIKA, STATISTIK DAN PERSANDIAN
Sub Unit Organisasi : 2.16.2.20.2.21.04.0000 DINAS KOMUNIKASI, INFORMATIKA, STATISTIK DAN PERSANDIAN

Kode	Urusan/ Bidang Urusan/ Program/ Kegiatan/ Sub Kegiatan	Indikator Kinerja			Rencana Tahun 2023										Catatan Penting	Prakiraan Maju Rencana Tahun 2024		
		Capaian Program	Keluaran Sub Kegiatan	Hasil Kegiatan	Lokasi Output Kegiatan	Target Capaian Kinerja						Pagu Indikatif (Rp.)		Sumber Dana		Target Capaian Kinerja		Kebutuhan Dana/ Pagu Indikatif (Rp.)
						Program		Keluaran Sub Kegiatan		Hasil Kegiatan		Sebelum	Sesudah			Tolok Ukur	Target	
						Sebelum	Sesudah	Sebelum	Sesudah	Sebelum	Sesudah							
2.16.01.2.09.02	Penyediaan Jasa Pemeliharaan, Biaya Pemeliharaan, Pajak dan Perizinan Kendaraan Dinas Operasional atau Lapangan	Persentase Pelaksanaan Penunjang Urusan Pemerintahan Daerah Kabupaten	Jumlah Kendaraan Dinas Operasional atau Lapangan yang Dipelihara dan Dibayarkan Pajak dan Perizinannya	Terpeliharanya Barang Milik Daerah (BMD) Penunjang Urusan Pemerintahan Daerah	Kab. Purworejo, Purworejo, Purworejo	100 %	100 %	12 Unit	12 Unit	3 Jenis	3 Jenis	57,145,000	67,574,000	Dana Transfer Umum-Dana Alokasi Umum	Persentase Pelaksanaan Penunjang Urusan Pemerintahan Daerah Kabupaten	100 %	125,000,000	
2.16.01.2.09.06	Pemeliharaan Peralatan dan Mesin Lainnya	Persentase Pelaksanaan Penunjang Urusan Pemerintahan Daerah Kabupaten	Jumlah Peralatan dan Mesin Lainnya yang Dipelihara	Terpeliharanya Barang Milik Daerah (BMD) Penunjang Urusan Pemerintahan Daerah	Kab. Purworejo, Purworejo, Purworejo	100 %	100 %	265 Unit	77 Unit	3 Jenis	3 Jenis	58,679,000	52,229,000	Dana Transfer Umum-Dana Alokasi Umum	Persentase Pelaksanaan Penunjang Urusan Pemerintahan Daerah Kabupaten	100 %	115,000,000	
2.16.01.2.09.09	Pemeliharaan/Rehabilitasi Gedung Kantor dan Bangunan Lainnya	Persentase Pelaksanaan Penunjang Urusan Pemerintahan Daerah Kabupaten	Jumlah Gedung Kantor dan Bangunan Lainnya yang Dipelihara/Direhabilitasi	Terpeliharanya Barang Milik Daerah (BMD) Penunjang Urusan Pemerintahan Daerah	Kab. Purworejo, Purworejo, Purworejo	100 %	100 %	1 Unit	0 Unit	3 Jenis	3 Jenis	85,643,600	0	Dana Transfer Umum-Dana Alokasi Umum	Persentase Pelaksanaan Penunjang Urusan Pemerintahan Daerah Kabupaten	100 %	150,000,000	
2.16.02		PROGRAM PENGELOLAAN INFORMASI DAN KOMUNIKASI PUBLIK										1,223,743,108	1,754,640,608			3,129,019,749		
2.16.02.2.01		Pengelolaan Informasi dan Komunikasi Publik Pemerintah Daerah Kabupaten/Kota										1,223,743,108	1,754,640,608			3,129,019,749		
2.16.02.2.01.01	Perumusan Kebijakan Teknis Bidang Informasi dan Komunikasi Publik	Persentase Layanan Publik yang Diselenggarakan secara Online dan Terintegrasi	Jumlah Dokumen Hasil Perumusan Kebijakan Teknis Bidang Informasi dan Komunikasi Publik	Terselenggaranya Layanan Publik secara Online dan Terintegrasi	Kab. Purworejo, Semua Kecamatan, Semua Kelurahan	100 %	100 %	1 Dokumen	1 Dokumen	100 %	100 %	10,000,000	10,000,000	Dana Transfer Umum-Dana Alokasi Umum	Persentase Layanan Publik yang Diselenggarakan secara Online dan Terintegrasi	100 %	22,001,870	
2.16.02.2.01.02	Monitoring Opini dan Aspirasi Publik	Persentase Layanan Publik yang Diselenggarakan secara Online dan Terintegrasi	Jumlah Dokumen Hasil Monitoring Opini dan Aspirasi Publik	Terselenggaranya Layanan Publik secara Online dan Terintegrasi	Kab. Purworejo, Semua Kecamatan, Semua Kelurahan	100 %	100 %	1 Dokumen	1 Dokumen	100 %	100 %	259,566,200	259,566,200	Dana Transfer Umum-Dana Alokasi Umum	Persentase Layanan Publik yang Diselenggarakan secara Online dan Terintegrasi	100 %	660,000,000	
2.16.02.2.01.04	Pengelolaan Konten dan Perencanaan Media Komunikasi Publik	Persentase Layanan Publik yang Diselenggarakan secara Online dan Terintegrasi	Jumlah Dokumen Hasil Pengelolaan Konten dan Perencanaan Media Komunikasi Publik	Terselenggaranya Layanan Publik secara Online dan Terintegrasi	Kab. Purworejo, Semua Kecamatan, Semua Kelurahan	100 %	100 %	1 Dokumen	1 Dokumen	100 %	100 %	99,999,936	129,999,936	Dana Transfer Umum-Dana Alokasi Umum	Persentase Layanan Publik yang Diselenggarakan secara Online dan Terintegrasi	100 %	201,300,369	
2.16.02.2.01.05	Pengelolaan Media Komunikasi Publik	Persentase Layanan Publik yang Diselenggarakan secara Online dan Terintegrasi	Jumlah Dokumen Hasil Pengelolaan Media Komunikasi Publik	Terselenggaranya Layanan Publik secara Online dan Terintegrasi	Kab. Purworejo, Semua Kecamatan, Semua Kelurahan	100 %	100 %	1 Dokumen	1 Dokumen	100 %	100 %	407,763,968	407,763,968	Dana Transfer Umum-Dana Alokasi Umum	Persentase Layanan Publik yang Diselenggarakan secara Online dan Terintegrasi	100 %	793,760,295	

**Perubahan Program dan Kegiatan Perangkat Daerah
Kabupaten Purworejo
Tahun 2023**

Unit Organisasi : 2.16.2.20.2.21.04.0000 DINAS KOMUNIKASI, INFORMATIKA, STATISTIK DAN PERSANDIAN
Sub Unit Organisasi : 2.16.2.20.2.21.04.0000 DINAS KOMUNIKASI, INFORMATIKA, STATISTIK DAN PERSANDIAN

Kode	Urusan/ Bidang Urusan/ Program/ Kegiatan/ Sub Kegiatan	Indikator Kinerja			Rencana Tahun 2023										Catatan Penting	Prakiraan Maju Rencana Tahun 2024		
		Capaian Program	Keluaran Sub Kegiatan	Hasil Kegiatan	Lokasi Output Kegiatan	Target Capaian Kinerja						Pagu Indikatif (Rp.)		Sumber Dana		Target Capaian Kinerja		Kebutuhan Dana/ Pagu Indikatif (Rp.)
						Program		Keluaran Sub Kegiatan		Hasil Kegiatan						Tolok Ukur	Target	
						Sebelum	Sesudah	Sebelum	Sesudah	Sebelum	Sesudah	Sebelum	Sesudah					
2.16.02.2.01.06	Pelayanan Informasi Publik	Persentase Layanan Publik yang Diselenggarakan secara Online dan Terintegrasi	Jumlah Dokumen Hasil Pelayanan Informasi Publik	Terselenggaranya Layanan Publik secara Online dan Terintegrasi	Kab. Purworejo, Semua Kecamatan, Semua Kelurahan	100 %	100 %	1 Dokumen	1 Dokumen	100 %	100 %	69,999,668	169,999,668	Dana Transfer Umum-Dana Alokasi Umum	Persentase Layanan Publik yang Diselenggarakan secara Online dan Terintegrasi	100 %	76,999,635	
2.16.02.2.01.11	Penguatan Tata Kelola Komisi Informasi di Daerah	Persentase Layanan Publik yang Diselenggarakan secara Online dan Terintegrasi	Jumlah Dokumen Hasil Penguatan Tata Kelola Komisi Informasi di Daerah	Terselenggaranya Layanan Publik secara Online dan Terintegrasi	Kab. Purworejo, Semua Kecamatan, Semua Kelurahan	100 %	100 %	1 Dokumen	1 Dokumen	100 %	100 %	24,000,000	24,000,000	Dana Transfer Umum-Dana Alokasi Umum	Persentase Layanan Publik yang Diselenggarakan secara Online dan Terintegrasi	100 %	41,800,000	
2.16.02.2.01.12	Penyelenggaraan Hubungan Masyarakat, Media dan Kemitraan Komunitas	Persentase Layanan Publik yang Diselenggarakan secara Online dan Terintegrasi	Jumlah Dokumen Kemitraan dengan Masyarakat, Media dan Komunitas dalam Mendiseminasikan Informasi Program atau Kebijakan	Terselenggaranya Layanan Publik secara Online dan Terintegrasi	Kab. Purworejo, Semua Kecamatan, Semua Kelurahan	100 %	100 %	1 Dokumen	1 Dokumen	100 %	100 %	352,413,336	753,310,836	Dana Transfer Umum-Dana Alokasi Umum	Persentase Layanan Publik yang Diselenggarakan secara Online dan Terintegrasi	100 %	1,113,157,580	
2.16.03	PROGRAM PENGELOLAAN APLIKASI INFORMATIKA											5,642,614,100	5,610,751,300			6,953,409,204		
2.16.03.2.01	Pengelolaan Nama Domain yang Telah Ditetapkan oleh Pemerintah Pusat dan Sub Domain di Lingkup Pemerintah Daerah Kabupaten/Kota											4,009,936,600	4,041,769,320			4,084,409,204		
2.16.03.2.01.03	Penyelenggaraan Sistem Jaringan Intra Pemerintah Daerah	Persentase Kegiatan (Event) Perangkat Daerah dan Pelayanan Publik pada Pemerintah Daerah yang Dimanfaatkan secara Daring dengan Memanfaatkan Domain dan Sub Domain Instansi Penyelenggara Negara	Jumlah Sistem Jaringan Intra Pemerintah Daerah	Terselenggaranya Kegiatan (Event) Perangkat Daerah dan Pelayanan Publik pada Pemerintah Daerah yang Dimanfaatkan secara Daring dengan Memanfaatkan Domain dan Sub Domain Instansi Penyelenggara Negara sesuai dengan PM Koinfo No. 5/2015	Kab. Purworejo, Semua Kecamatan, Semua Kelurahan	100 %	100 %	186 Unit	186 Unit	100 %	100 %	4,009,936,600	4,041,769,320	Dana Transfer Umum-Dana Alokasi Umum	Persentase Kegiatan (Event) Perangkat Daerah dan Pelayanan Publik pada Pemerintah Daerah yang Dimanfaatkan secara Daring dengan Memanfaatkan Domain dan Sub Domain Instansi Penyelenggara Negara	100 %	4,084,409,204	
2.16.03.2.02	Pengelolaan E-government di Lingkup Pemerintah Daerah Kabupaten/Kota											1,632,677,500	1,568,981,980			2,869,000,000		

**Perubahan Program dan Kegiatan Perangkat Daerah
Kabupaten Purworejo
Tahun 2023**

Unit Organisasi : 2.16.2.20.2.21.04.0000 DINAS KOMUNIKASI, INFORMATIKA, STATISTIK DAN PERSANDIAN
Sub Unit Organisasi : 2.16.2.20.2.21.04.0000 DINAS KOMUNIKASI, INFORMATIKA, STATISTIK DAN PERSANDIAN

Kode	Urusan/ Bidang Urusan/ Program/ Kegiatan/ Sub Kegiatan	Indikator Kinerja			Rencana Tahun 2023								Catatan Penting	Prakiraan Maju Rencana Tahun 2024				
		Capaian Program	Keluaran Sub Kegiatan	Hasil Kegiatan	Lokasi Output Kegiatan	Target Capaian Kinerja				Pagu Indikatif (Rp.)		Sumber Dana		Target Capaian Kinerja		Kebutuhan Dana/ Pagu Indikatif (Rp.)		
						Program		Keluaran Sub Kegiatan		Hasil Kegiatan				Sebelum	Sesudah		Tolok Ukur	Target
						Sebelum	Sesudah	Sebelum	Sesudah	Sebelum	Sesudah							
2.16.03.2.01	Penatalaksanaan dan Pengawasan E-government dalam Penyelenggaraan Pemerintahan Daerah Kabupaten/Kota	Persentase Organisasi Perangkat Daerah (OPD) yang Terhubung dengan Akses Internet yang Disediakan	Jumlah Dokumen Hasil Penatalaksanaan dan Pengawasan E-Government dalam Penyelenggaraan Pemerintahan Daerah Kabupaten/Kota	Terfasilitasinya Organisasi Perangkat Daerah (OPD) yang Terhubung dengan Akses Internet yang Disediakan oleh Dinas Kominfo	Kab. Purworejo, Semua Kecamatan, Semua Kelurahan	100 %	100 %	1 Dokumen	1 Dokumen	100 %	100 %	185,200,000	163,879,200	Dana Transfer Umum-Dana Alokasi Umum	Persentase Organisasi Perangkat Daerah (OPD) yang Terhubung dengan Akses Internet yang Disediakan	100 %	250,000,000	
2.16.03.2.07	Pengembangan Aplikasi dan Proses Bisnis Pemerintahan Berbasis Elektronik	Persentase Organisasi Perangkat Daerah (OPD) yang Terhubung dengan Akses Internet yang Disediakan	Jumlah Aplikasi dan Proses Bisnis Pemerintahan Berbasis Elektronik yang Dikembangkan	Terfasilitasinya Organisasi Perangkat Daerah (OPD) yang Terhubung dengan Akses Internet yang Disediakan oleh Dinas Kominfo	Kab. Purworejo, Semua Kecamatan, Semua Kelurahan	100 %	100 %	2 Unit	2 Unit	100 %	100 %	50,000,000	39,458,000	Dana Transfer Umum-Dana Alokasi Umum	Persentase Organisasi Perangkat Daerah (OPD) yang Terhubung dengan Akses Internet yang Disediakan	100 %	125,000,000	
2.16.03.2.09	Pengembangan dan Pengelolaan Ekosistem Kabupaten/Kota Cerdas dan Kota Cerdas	Persentase Organisasi Perangkat Daerah (OPD) yang Terhubung dengan Akses Internet yang Disediakan	Jumlah Dokumen Program Inovasi yang Diimplementasikan Sesuai dengan Masterplan Smart City	Terfasilitasinya Organisasi Perangkat Daerah (OPD) yang Terhubung dengan Akses Internet yang Disediakan oleh Dinas Kominfo	Kab. Purworejo, Semua Kecamatan, Semua Kelurahan	100 %	100 %	1 Dokumen	1 Dokumen	100 %	100 %	381,564,900	381,564,900	Dana Transfer Umum-Dana Alokasi Umum	Persentase Organisasi Perangkat Daerah (OPD) yang Terhubung dengan Akses Internet yang Disediakan	100 %	450,000,000	
2.16.03.2.10	Pengembangan dan Pengelolaan Sumber Daya Teknologi Informasi dan Komunikasi Pemerintah Daerah	Persentase Organisasi Perangkat Daerah (OPD) yang Terhubung dengan Akses Internet yang Disediakan	Jumlah Dokumen Pelaksanaan Pengembangan dan Pengelolaan Sumber Daya Teknologi Informasi dan Komunikasi Pemerintah Daerah	Terfasilitasinya Organisasi Perangkat Daerah (OPD) yang Terhubung dengan Akses Internet yang Disediakan oleh Dinas Kominfo	Kab. Purworejo, Semua Kecamatan, Semua Kelurahan	100 %	100 %	1 Dokumen	1 Dokumen	100 %	100 %	1,000,000,000	968,167,280	Dana Transfer Umum-Dana Alokasi Umum	Persentase Organisasi Perangkat Daerah (OPD) yang Terhubung dengan Akses Internet yang Disediakan	100 %	2,000,000,000	
2.16.03.2.12	Monitoring, Evaluasi dan Pelaporan Pengembangan Ekosistem SPBE	Persentase Organisasi Perangkat Daerah (OPD) yang Terhubung dengan Akses Internet yang Disediakan	Jumlah Dokumen Monitoring, Evaluasi dan Pelaporan Penyelenggaraan SPBE	Terfasilitasinya Organisasi Perangkat Daerah (OPD) yang Terhubung dengan Akses Internet yang Disediakan oleh Dinas Kominfo	Kab. Purworejo, Semua Kecamatan, Semua Kelurahan	100 %	100 %	1 Dokumen	1 Dokumen	100 %	100 %	15,912,600	15,912,600	Dana Transfer Umum-Dana Alokasi Umum	Persentase Organisasi Perangkat Daerah (OPD) yang Terhubung dengan Akses Internet yang Disediakan	100 %	44,000,000	
2.20	URUSAN PEMERINTAHAN BIDANG STATISTIK												311,829,600	271,829,600		850,000,000		
2.20.02	PROGRAM PENYELENGGARAAN STATISTIK SEKTORAL												311,829,600	271,829,600		850,000,000		
2.20.02.1	Penyelenggaraan Statistik Sektoral di Lingkup Daerah Kabupaten/Kota												311,829,600	271,829,600		850,000,000		

**Perubahan Program dan Kegiatan Perangkat Daerah
Kabupaten Purworejo
Tahun 2023**

Unit Organisasi : 2.16.2.20.2.21.04.0000 DINAS KOMUNIKASI, INFORMATIKA, STATISTIK DAN PERSANDIAN
Sub Unit Organisasi : 2.16.2.20.2.21.04.0000 DINAS KOMUNIKASI, INFORMATIKA, STATISTIK DAN PERSANDIAN

Kode	Urusan/ Bidang Urusan/ Program/ Kegiatan/ Sub Kegiatan	Indikator Kinerja			Rencana Tahun 2023										Catatan Penting	Prakiraan Maju Rencana Tahun 2024					
		Capaian Program	Keluaran Sub Kegiatan	Hasil Kegiatan	Lokasi Output Kegiatan	Target Capaian Kinerja						Pagu Indikatif (Rp.)		Sumber Dana		Target Capaian Kinerja		Kebutuhan Dana/ Pagu Indikatif (Rp.)			
						Program		Keluaran Sub Kegiatan		Hasil Kegiatan						Tolok Ukur	Target				
						Sebelum	Sesudah	Sebelum	Sesudah	Sebelum	Sesudah	Sebelum	Sesudah								
2	20	02	2.0 1	01	Koordinasi dan Sinkronisasi Pengumpulan, Pengolahan, Analisis dan Diseminasi Data Statistik Sektoral	Cakupan Ketersediaan Statistik Dasar dan Sektoral	Jumlah Dokumen Koordinasi dan Sinkronisasi Pengumpulan, Pengolahan, Analisis dan Diseminasi Data Statistik Sektoral	Tersedianya Statistik Sektoral	Kab. Purworejo, Semua Kecamatan, Semua Kelurahan	100 %	100 %	4 Dokumen	4 Dokumen	12 Bulan	12 Bulan	105,816,200	105,816,200	Dana Transfer Umum-Dana Alokasi Umum	Cakupan Ketersediaan Statistik Dasar dan Sektoral	100 %	300,000,000
2	20	02	2.0 1	02	Peningkatan Kapasitas SDM Pemerintah Daerah dalam Peningkatan Mutu Statistik Daerah yang Terintegrasi	Cakupan Ketersediaan Statistik Dasar dan Sektoral	Jumlah SDM yang Meningkatkan Kapasitasnya dalam Peningkatan Mutu Statistik Daerah yang Terintegrasi	Tersedianya Statistik Sektoral	Kab. Purworejo, Semua Kecamatan, Semua Kelurahan	100 %	100 %	50 Orang	50 Orang	12 Bulan	12 Bulan	79,597,000	39,597,000	Dana Transfer Umum-Dana Alokasi Umum	Cakupan Ketersediaan Statistik Dasar dan Sektoral	100 %	150,000,000
2	20	02	2.0 1	05	Pengembangan Infrastruktur	Cakupan Ketersediaan Statistik Dasar dan Sektoral	Jumlah Infrastruktur Statistik	Tersedianya Statistik Sektoral	Kab. Purworejo, Purworejo, Purworejo	100 %	100 %	7 Unit	7 Unit	12 Bulan	12 Bulan	126,416,400	126,416,400	Dana Transfer Umum-Dana Alokasi Umum	Cakupan Ketersediaan Statistik Dasar dan Sektoral	100 %	400,000,000
2	21				URUSAN PEMERINTAHAN BIDANG PERSANDIAN												196,992,000	516,992,000			500,000,000
2	21	02			PROGRAM PENYELENGGARAAN PERSANDIAN UNTUK PENGAMANAN INFORMASI												196,992,000	516,992,000			500,000,000
2	21	02	2.0 1		Penyelenggaraan Persandian untuk Pengamanan Informasi Pemerintah Daerah Kabupaten/Kota												176,458,000	496,458,000			300,000,000
2	21	02	2.0 1	04	Penyediaan Layanan Keamanan Informasi Pemerintah Daerah Kabupaten/Kota	Persentase Layanan Persandian	Jumlah Perangkat Daerah yang Telah Menggunakan Layanan Keamanan Informasi	Tersedianya Layanan Persandian	Kab. Purworejo, Semua Kecamatan, Semua Kelurahan	100 %	100 %	42 Perangkat Daerah	41 Perangkat Daerah	12 Bulan	12 Bulan	176,458,000	496,458,000	Dana Transfer Umum-Dana Alokasi Umum	Persentase Layanan Persandian	100 %	300,000,000
2	21	02	2.0 2		Penetapan Pola Hubungan Komunikasi Sandi Antar Perangkat Daerah Kabupaten/Kota												20,534,000	20,534,000			200,000,000
2	21	02	2.0 2	01	Operasionalisasi Jaring Komunikasi Sandi Pemerintah Daerah Kabupaten/Kota	Persentase Layanan Persandian	Jumlah Perangkat Daerah yang Terhubung dalam Jaring Komunikasi Sandi	Terlayannya Perangkat Daerah yang Telah Menggunakan Sandi dalam Komunikasi Perangkat Daerah	Kab. Purworejo, Semua Kecamatan, Semua Kelurahan	100 %	100 %	42 Perangkat Daerah	41 Perangkat Daerah	100 %	100 %	20,534,000	20,534,000	Dana Transfer Umum-Dana Alokasi Umum	Persentase Layanan Persandian	100 %	200,000,000
TOTAL															10,967,368,530	11,828,022,830					16,016,215,313

**Perubahan Program dan Kegiatan Perangkat Daerah
Kabupaten Purworejo
Tahun 2023**

Unit Organisasi : 2.17.3.30.0.00.03.0000 DINAS KOPERASI, USAHA KECIL, MENENGAH DAN PERDAGANGAN
Sub Unit Organisasi : 2.17.3.30.0.00.03.0000 DINAS KOPERASI, USAHA KECIL, MENENGAH DAN PERDAGANGAN

Kode	Urusan/ Bidang Urusan/ Program/ Kegiatan/ Sub Kegiatan	Indikator Kinerja			Rencana Tahun 2023								Catatan Penting	Prakiraan Maju Rencana Tahun 2024							
		Capaian Program	Keluaran Sub Kegiatan	Hasil Kegiatan	Lokasi Output Kegiatan	Target Capaian Kinerja				Pagu Indikatif (Rp.)		Sumber Dana		Target Capaian Kinerja		Kebutuhan Dana/ Pagu Indikatif (Rp.)					
						Program		Keluaran Sub Kegiatan						Hasil Kegiatan			Tolok Ukur	Target			
						Sebelum	Sesudah	Sebelum	Sesudah	Sebelum	Sesudah			Sebelum	Sesudah						
2		URUSAN PEMERINTAHAN WAJIB YANG TIDAK BERKAITAN DENGAN PELAYANAN DASAR																			
2	17		URUSAN PEMERINTAHAN BIDANG KOPERASI, USAHA KECIL, DAN MENENGAH														11,975,475,128	11,870,244,964		20,832,299,774	
2	17	01	PROGRAM PENUNJANG URUSAN PEMERINTAHAN DAERAH KABUPATEN/KOTA														9,817,695,216	9,817,695,216		11,417,100,000	
2	17	01	2.0 1	Perencanaan, Penganggaran, dan Evaluasi Kinerja Perangkat Daerah														42,742,400	42,742,400		45,100,000
2	17	01	2.0 1	01	Penyusunan Dokumen Perencanaan Perangkat Daerah	Persentase Pelaksanaan Penunjang Urusan Pemerintahan Daerah Kabupaten	Jumlah Dokumen Perencanaan Perangkat Daerah	Tersusunnya Dokumen Perencanaan, Penganggaran, dan Evaluasi Kinerja Perangkat Daerah	Kab. Purworejo, Semua Kecamatan, Semua Kelurahan	100 %	100 %	15 Dokumen	15 Dokumen	7 Dokumen	7 Dokumen	28,511,200	28,511,200	Dana Transfer Umum-Dana Alokasi Umum	Persentase Pelaksanaan Penunjang Urusan Pemerintahan Daerah Kabupaten	100 %	30,000,000
2	17	01	2.0 1	02	Koordinasi dan Penyusunan Dokumen RKA-SKPD	Persentase Pelaksanaan Penunjang Urusan Pemerintahan Daerah Kabupaten	Jumlah Dokumen RKA-SKPD dan Laporan Hasil Koordinasi Penyusunan Dokumen RKA-SKPD	Tersusunnya Dokumen Perencanaan, Penganggaran, dan Evaluasi Kinerja Perangkat Daerah	Kab. Purworejo, Semua Kecamatan, Semua Kelurahan	100 %	100 %	1 Dokumen	1 Dokumen	7 Dokumen	7 Dokumen	1,497,500	1,497,500	Dana Transfer Umum-Dana Alokasi Umum	Persentase Pelaksanaan Penunjang Urusan Pemerintahan Daerah Kabupaten	100 %	1,600,000
2	17	01	2.0 1	03	Koordinasi dan Penyusunan Dokumen Perubahan RKA-SKPD	Persentase Pelaksanaan Penunjang Urusan Pemerintahan Daerah Kabupaten	Jumlah Dokumen Perubahan RKA-SKPD dan Laporan Hasil Koordinasi Penyusunan Dokumen Perubahan RKA-SKPD	Tersusunnya Dokumen Perencanaan, Penganggaran, dan Evaluasi Kinerja Perangkat Daerah	Kab. Purworejo, Semua Kecamatan, Semua Kelurahan	100 %	100 %	1 Dokumen	1 Dokumen	7 Dokumen	7 Dokumen	1,528,700	1,528,700	Dana Transfer Umum-Dana Alokasi Umum	Persentase Pelaksanaan Penunjang Urusan Pemerintahan Daerah Kabupaten	100 %	1,700,000
2	17	01	2.0 1	04	Koordinasi dan Penyusunan DPA-SKPD	Persentase Pelaksanaan Penunjang Urusan Pemerintahan Daerah Kabupaten	Jumlah Dokumen DPA-SKPD dan Laporan Hasil Koordinasi Penyusunan Dokumen DPA-SKPD	Tersusunnya Dokumen Perencanaan, Penganggaran, dan Evaluasi Kinerja Perangkat Daerah	Kab. Purworejo, Semua Kecamatan, Semua Kelurahan	100 %	100 %	1 Dokumen	1 Dokumen	7 Dokumen	7 Dokumen	1,311,100	1,311,100	Dana Transfer Umum-Dana Alokasi Umum	Persentase Pelaksanaan Penunjang Urusan Pemerintahan Daerah Kabupaten	100 %	1,500,000
2	17	01	2.0 1	05	Koordinasi dan Penyusunan Perubahan DPA-SKPD	Persentase Pelaksanaan Penunjang Urusan Pemerintahan Daerah Kabupaten	Jumlah Dokumen Perubahan DPA-SKPD dan Laporan Hasil Koordinasi Penyusunan Dokumen Perubahan DPA-SKPD	Tersusunnya Dokumen Perencanaan, Penganggaran, dan Evaluasi Kinerja Perangkat Daerah	Kab. Purworejo, Semua Kecamatan, Semua Kelurahan	100 %	100 %	1 Dokumen	1 Dokumen	7 Dokumen	7 Dokumen	1,684,000	1,684,000	Dana Transfer Umum-Dana Alokasi Umum	Persentase Pelaksanaan Penunjang Urusan Pemerintahan Daerah Kabupaten	100 %	1,800,000

**Perubahan Program dan Kegiatan Perangkat Daerah
Kabupaten Purworejo
Tahun 2023**

Unit Organisasi : 2.17.3.30.0.00.03.0000 DINAS KOPERASI, USAHA KECIL, MENENGAH DAN PERDAGANGAN
Sub Unit Organisasi : 2.17.3.30.0.00.03.0000 DINAS KOPERASI, USAHA KECIL, MENENGAH DAN PERDAGANGAN

Kode	Urusan/ Bidang Urusan/ Program/ Kegiatan/ Sub Kegiatan	Indikator Kinerja			Rencana Tahun 2023								Catatan Penting	Prakiraan Maju Rencana Tahun 2024							
		Capaian Program	Keluaran Sub Kegiatan	Hasil Kegiatan	Lokasi Output Kegiatan	Target Capaian Kinerja				Pagu Indikatif (Rp.)		Sumber Dana		Target Capaian Kinerja		Kebutuhan Dana/ Pagu Indikatif (Rp.)					
						Program		Keluaran Sub Kegiatan						Hasil Kegiatan			Tolok Ukur	Target			
						Sebelum	Sesudah	Sebelum	Sesudah	Sebelum	Sesudah			Sebelum	Sesudah						
2	17	01	2.0 1	06	Koordinasi dan Penyusunan Laporan Capaian Kinerja dan Ikhtisar Realisasi Kinerja SKPD	Persentase Pelaksanaan Penunjang Urusan Pemerintahan Daerah Kabupaten	Jumlah Laporan Capaian Kinerja dan Ikhtisar Realisasi Kinerja SKPD dan Laporan Hasil Koordinasi Penyusunan Laporan Capaian Kinerja dan Ikhtisar Realisasi Kinerja SKPD	Tersusunnya Dokumen Perencanaan, Penganggaran, dan Evaluasi Kinerja Perangkat Daerah	Kab. Purworejo, Semua Kecamatan, Semua Kelurahan	100 %	100 %	16 Laporan	16 Laporan	7 Dokumen	7 Dokumen	2,388,400	2,388,400	Dana Transfer Umum-Dana Alokasi Umum	Persentase Pelaksanaan Penunjang Urusan Pemerintahan Daerah Kabupaten	100 %	2,500,000
2	17	01	2.0 1	07	Evaluasi Kinerja Perangkat Daerah	Persentase Pelaksanaan Penunjang Urusan Pemerintahan Daerah Kabupaten	Jumlah Laporan Evaluasi Kinerja Perangkat Daerah	Tersusunnya Dokumen Perencanaan, Penganggaran, dan Evaluasi Kinerja Perangkat Daerah	Kab. Purworejo, Semua Kecamatan, Semua Kelurahan	100 %	100 %	6 Laporan	6 Laporan	7 Dokumen	7 Dokumen	5,821,500	5,821,500	Dana Transfer Umum-Dana Alokasi Umum	Persentase Pelaksanaan Penunjang Urusan Pemerintahan Daerah Kabupaten	100 %	6,000,000
2	17	01	2.0 2		Administrasi Keuangan Perangkat Daerah										9,417,562,344	9,417,562,344				11,010,000,000	
2	17	01	2.0 2	01	Penyediaan Gaji dan Tunjangan ASN	Persentase Pelaksanaan Penunjang Urusan Pemerintahan Daerah Kabupaten	Jumlah Orang yang Menerima Gaji dan Tunjangan ASN	Terlayannya Administrasi Keuangan Perangkat Daerah	Kab. Purworejo, Semua Kecamatan, Semua Kelurahan	100 %	100 %	115 Orang/bulan	115 Orang/bulan	100 %	100 %	9,407,953,344	9,407,953,344	Dana Transfer Umum-Dana Alokasi Umum	Persentase Pelaksanaan Penunjang Urusan Pemerintahan Daerah Kabupaten	100 %	11,000,000,000
2	17	01	2.0 2	05	Koordinasi dan Penyusunan Laporan Keuangan Akhir Tahun SKPD	Persentase Pelaksanaan Penunjang Urusan Pemerintahan Daerah Kabupaten	Jumlah Laporan Keuangan Akhir Tahun SKPD dan Laporan Hasil Koordinasi Penyusunan Laporan Keuangan Akhir Tahun SKPD	Terlayannya Administrasi Keuangan Perangkat Daerah	Kab. Purworejo, Semua Kecamatan, Semua Kelurahan	100 %	100 %	6 Laporan	6 Laporan	100 %	100 %	1,342,400	1,342,400	Dana Transfer Umum-Dana Alokasi Umum	Persentase Pelaksanaan Penunjang Urusan Pemerintahan Daerah Kabupaten	100 %	1,500,000
2	17	01	2.0 2	07	Koordinasi dan Penyusunan Laporan Keuangan Bulanan/Triwulan/Semesteran SKPD	Persentase Pelaksanaan Penunjang Urusan Pemerintahan Daerah Kabupaten	Jumlah Laporan Keuangan Bulanan/Triwulan/Semesteran SKPD dan Laporan Hasil Koordinasi Penyusunan Laporan Keuangan Bulanan/Triwulan/Semesteran SKPD	Terlayannya Administrasi Keuangan Perangkat Daerah	Kab. Purworejo, Semua Kecamatan, Semua Kelurahan	100 %	100 %	26 Laporan	26 Laporan	100 %	100 %	7,266,600	7,266,600	Dana Transfer Umum-Dana Alokasi Umum	Persentase Pelaksanaan Penunjang Urusan Pemerintahan Daerah Kabupaten	100 %	7,500,000
2	17	01	2.0 2	08	Penyusunan Pelaporan dan Analisis Prognosis Realisasi Anggaran	Persentase Pelaksanaan Penunjang Urusan Pemerintahan Daerah Kabupaten	Jumlah Dokumen Pelaporan dan Analisis Prognosis Realisasi Anggaran	Terlayannya Administrasi Keuangan Perangkat Daerah	Kab. Purworejo, Semua Kecamatan, Semua Kelurahan	100 %	100 %	1 Dokumen	1 Dokumen	100 %	100 %	1,000,000	1,000,000	Dana Transfer Umum-Dana Alokasi Umum	Persentase Pelaksanaan Penunjang Urusan Pemerintahan Daerah Kabupaten	100 %	1,000,000

**Perubahan Program dan Kegiatan Perangkat Daerah
Kabupaten Purworejo
Tahun 2023**

Unit Organisasi : 2.17.3.30.0.00.03.0000 DINAS KOPERASI, USAHA KECIL, MENENGAH DAN PERDAGANGAN
Sub Unit Organisasi : 2.17.3.30.0.00.03.0000 DINAS KOPERASI, USAHA KECIL, MENENGAH DAN PERDAGANGAN

Kode	Urusan/ Bidang Urusan/ Program/ Kegiatan/ Sub Kegiatan	Indikator Kinerja			Rencana Tahun 2023								Catatan Penting	Prakiraan Maju Rencana Tahun 2024				
		Capaian Program	Keluaran Sub Kegiatan	Hasil Kegiatan	Lokasi Output Kegiatan	Target Capaian Kinerja				Pagu Indikatif (Rp.)		Sumber Dana		Target Capaian Kinerja		Kebutuhan Dana/ Pagu Indikatif (Rp.)		
						Program		Keluaran Sub Kegiatan		Hasil Kegiatan				Sebelum	Sesudah		Tolok Ukur	Target
						Sebelum	Sesudah	Sebelum	Sesudah	Sebelum	Sesudah							
2 17 01 2.0 6	Administrasi Umum Perangkat Daerah													70,970,000	70,970,000	75,000,000		
2 17 01 2.0 6 09	Penyelenggaraan Rapat Koordinasi dan Konsultasi SKPD	Persentase Pelaksanaan Penunjang Urusan Pemerintahan Daerah Kabupaten	Jumlah Laporan Penyelenggaraan Rapat Koordinasi dan Konsultasi SKPD	Terlayannya Administrasi Umum Perangkat Daerah	Kab. Purworejo, Semua Kecamatan, Semua Kelurahan	100 %	100 %	12 Laporan	12 Laporan	100 %	100 %	70,970,000	70,970,000	Dana Transfer Umum-Dana Alokasi Umum	Persentase Pelaksanaan Penunjang Urusan Pemerintahan Daerah Kabupaten	100 %	75,000,000	
2 17 01 2.0 8	Penyediaan Jasa Penunjang Urusan Pemerintahan Daerah													119,048,072	119,048,072	117,000,000		
2 17 01 2.0 8 01	Penyediaan Jasa Surat Menyurat	Persentase Pelaksanaan Penunjang Urusan Pemerintahan Daerah Kabupaten	Jumlah Laporan Penyediaan Jasa Surat Menyurat	Tersusunnya Laporan Penyediaan Jasa Penunjang Urusan Pemerintahan Daerah	Kab. Purworejo, Semua Kecamatan, Semua Kelurahan	100 %	100 %	12 Laporan	12 Laporan	3 Laporan	3 Laporan	16,682,000	16,682,000	Dana Transfer Umum-Dana Alokasi Umum	Persentase Pelaksanaan Penunjang Urusan Pemerintahan Daerah Kabupaten	100 %	13,000,000	
2 17 01 2.0 8 02	Penyediaan Jasa Komunikasi, Sumber Daya Air dan Listrik	Persentase Pelaksanaan Penunjang Urusan Pemerintahan Daerah Kabupaten	Jumlah Laporan Penyediaan Jasa Komunikasi, Sumber Daya Air dan Listrik yang Disediakan	Tersusunnya Laporan Penyediaan Jasa Penunjang Urusan Pemerintahan Daerah	Kab. Purworejo, Semua Kecamatan, Semua Kelurahan	100 %	100 %	12 Laporan	12 Laporan	3 Laporan	3 Laporan	48,162,000	48,162,000	Dana Transfer Umum-Dana Alokasi Umum	Persentase Pelaksanaan Penunjang Urusan Pemerintahan Daerah Kabupaten	100 %	49,000,000	
2 17 01 2.0 8 04	Penyediaan Jasa Pelayanan Umum Kantor	Persentase Pelaksanaan Penunjang Urusan Pemerintahan Daerah Kabupaten	Jumlah Laporan Penyediaan Jasa Pelayanan Umum Kantor yang Disediakan	Tersusunnya Laporan Penyediaan Jasa Penunjang Urusan Pemerintahan Daerah	Kab. Purworejo, Semua Kecamatan, Semua Kelurahan	100 %	100 %	12 Laporan	12 Laporan	3 Laporan	3 Laporan	54,204,072	54,204,072	Dana Transfer Umum-Dana Alokasi Umum	Persentase Pelaksanaan Penunjang Urusan Pemerintahan Daerah Kabupaten	100 %	55,000,000	
2 17 01 2.0 9	Pemeliharaan Barang Milik Daerah Penunjang Urusan Pemerintahan Daerah													167,372,400	167,372,400	170,000,000		
2 17 01 2.0 9 01	Penyediaan Jasa Pemeliharaan, Biaya Pemeliharaan, dan Pajak Kendaraan Perorangan Dinas atau Kendaraan Dinas Jabatan	Persentase Pelaksanaan Penunjang Urusan Pemerintahan Daerah Kabupaten	Jumlah Kendaraan Perorangan Dinas atau Kendaraan Dinas Jabatan yang Dipelihara dan Dibayarkan Pajaknya	Terpeliharanya Barang Milik Daerah (BMD) Penunjang Urusan Pemerintahan Daerah	Kab. Purworejo, Semua Kecamatan, Semua Kelurahan	100 %	100 %	43 Unit	43 Unit	3 Jenis	3 Jenis	107,407,600	107,407,600	Dana Transfer Umum-Dana Alokasi Umum	Persentase Pelaksanaan Penunjang Urusan Pemerintahan Daerah Kabupaten	100 %	109,000,000	
2 17 01 2.0 9 06	Pemeliharaan Peralatan dan Mesin Lainnya	Persentase Pelaksanaan Penunjang Urusan Pemerintahan Daerah Kabupaten	Jumlah Peralatan dan Mesin Lainnya yang Dipelihara	Terpeliharanya Barang Milik Daerah (BMD) Penunjang Urusan Pemerintahan Daerah	Kab. Purworejo, Semua Kecamatan, Semua Kelurahan	100 %	100 %	21 Unit	21 Unit	3 Jenis	3 Jenis	15,048,000	15,048,000	Dana Transfer Umum-Dana Alokasi Umum	Persentase Pelaksanaan Penunjang Urusan Pemerintahan Daerah Kabupaten	100 %	16,000,000	

**Perubahan Program dan Kegiatan Perangkat Daerah
Kabupaten Purworejo
Tahun 2023**

Unit Organisasi : 2.17.3.30.0.00.03.0000 DINAS KOPERASI, USAHA KECIL, MENENGAH DAN PERDAGANGAN
Sub Unit Organisasi : 2.17.3.30.0.00.03.0000 DINAS KOPERASI, USAHA KECIL, MENENGAH DAN PERDAGANGAN

Kode	Urusan/ Bidang Urusan/ Program/ Kegiatan/ Sub Kegiatan	Indikator Kinerja			Rencana Tahun 2023								Catatan Penting	Prakiraan Maju Rencana Tahun 2024				
		Capaian Program	Keluaran Sub Kegiatan	Hasil Kegiatan	Lokasi Output Kegiatan	Target Capaian Kinerja				Pagu Indikatif (Rp.)		Sumber Dana		Target Capaian Kinerja		Kebutuhan Dana/ Pagu Indikatif (Rp.)		
						Program		Keluaran Sub Kegiatan		Hasil Kegiatan				Sebelum	Sesudah		Tolok Ukur	Target
						Sebelum	Sesudah	Sebelum	Sesudah	Sebelum	Sesudah							
2.17.01.909	Pemeliharaan/Rehabilitasi Gedung Kantor dan Bangunan Lainnya	Persentase Pelaksanaan Penunjang Urusan Pemerintahan Daerah Kabupaten	Jumlah Gedung Kantor dan Bangunan Lainnya yang Dipelihara/Direhabilitasi	Terpeliharanya Barang Milik Daerah (BMD) Penunjang Urusan Pemerintahan Daerah	Kab. Purworejo, Semua Kecamatan, Semua Kelurahan	100 %	100 %	1 Unit	1 Unit	3 Jenis	3 Jenis	44,916,800	44,916,800	Dana Transfer Umum-Dana Alokasi Umum	Persentase Pelaksanaan Penunjang Urusan Pemerintahan Daerah Kabupaten	100 %	45,000,000	
2.17.02	PROGRAM PELAYANAN IZIN USAHA SIMPAN PINJAM											6,775,000	6,775,000		7,452,500			
2.17.02.1	Penerbitan Izin Usaha Simpan Pinjam untuk Koperasi dengan Wilayah Keanggotaan dalam Daerah Kabupaten/Kota											3,387,500	3,387,500		3,726,250			
2.17.02.101	Fasilitasi Pemenuhan Izin Usaha Simpan Pinjam dan Pembukaan Kantor Cabang, Cabang Pembantu dan Kantor Kas Koperasi Simpan Pinjam untuk Koperasi dengan Wilayah Keanggotaan dalam Daerah Kabupaten/Kota	Persentase Rekomendasi Izin Koperasi (Simpan Pinjam dan Usaha Simpan Pinjam) yang Tepat Waktu	Jumlah Usaha Simpan Pinjam dan Pembukaan Kantor Cabang, Cabang Pembantu dan Kantor Kas Koperasi Simpan Pinjam untuk Koperasi dengan Wilayah Keanggotaan	Terbitnya Izin Usaha Simpan Pinjam untuk Koperasi dengan Wilayah Keanggotaan dalam Daerah Kabupaten/Kota	Kab. Purworejo, Semua Kecamatan, Semua Kelurahan	100,00 %	100,00 %	2 Unit Usaha	2 Unit Usaha	2 Unit Usaha	2 Unit Usaha	3,387,500	3,387,500	Dana Transfer Umum-Dana Alokasi Umum	Persentase Rekomendasi Izin Koperasi (Simpan Pinjam dan Usaha Simpan Pinjam) yang Tepat Waktu	100,00 %	3,726,250	
2.17.02.2	Penerbitan Izin Pembukaan Kantor Cabang, Cabang Pembantu dan Kantor Kas Koperasi Simpan Pinjam untuk Koperasi dengan Wilayah Keanggotaan dalam Daerah Kabupaten/Kota											3,387,500	3,387,500		3,726,250			
2.17.02.201	Fasilitasi Pemenuhan Izin Usaha Pembukaan Kantor Cabang, Cabang Pembantu dan Kantor Kas Koperasi Simpan Pinjam untuk Koperasi dengan Wilayah Keanggotaan dalam Daerah Kabupaten/Kota	Persentase Rekomendasi Izin Koperasi (Simpan Pinjam dan Usaha Simpan Pinjam) yang Tepat Waktu	Jumlah Kantor Cabang, Cabang Pembantu dan Kantor Kas Koperasi Simpan Pinjam untuk Koperasi dengan Wilayah Keanggotaan dalam Daerah Kabupaten/Kota	Terbitnya Usaha Simpan Pinjam dan Pembukaan Kantor Cabang, Cabang Pembantu dan Kantor Kas Koperasi Simpan Pinjam untuk Koperasi dengan Wilayah Keanggotaan dalam Daerah Kabupaten/Kota	Kab. Purworejo, Semua Kecamatan, Semua Kelurahan	100,00 %	100,00 %	1 Unit Usaha	1 Unit Usaha	1 Unit Usaha	1 Unit Usaha	3,387,500	3,387,500	Dana Transfer Umum-Dana Alokasi Umum	Persentase Rekomendasi Izin Koperasi (Simpan Pinjam dan Usaha Simpan Pinjam) yang Tepat Waktu	100,00 %	3,726,250	
2.17.03	PROGRAM PENGAWASAN DAN PEMERIKSAAN KOPERASI											11,857,000	11,857,000		16,000,000			
2.17.03.1	Pemeriksaan dan Pengawasan Koperasi, Koperasi Simpan Pinjam/Unit Simpan Pinjam Koperasi yang Wilayah Keanggotaannya dalam Daerah Kabupaten/ Kota											11,857,000	11,857,000		16,000,000			

**Perubahan Program dan Kegiatan Perangkat Daerah
Kabupaten Purworejo
Tahun 2023**

Unit Organisasi : 2.17.3.30.0.00.03.0000 DINAS KOPERASI, USAHA KECIL, MENENGAH DAN PERDAGANGAN
Sub Unit Organisasi : 2.17.3.30.0.00.03.0000 DINAS KOPERASI, USAHA KECIL, MENENGAH DAN PERDAGANGAN

Kode	Urusan/ Bidang Urusan/ Program/ Kegiatan/ Sub Kegiatan	Indikator Kinerja			Rencana Tahun 2023								Catatan Penting	Prakiraan Maju Rencana Tahun 2024				
		Capaian Program	Keluaran Sub Kegiatan	Hasil Kegiatan	Lokasi Output Kegiatan	Target Capaian Kinerja				Pagu Indikatif (Rp.)		Sumber Dana		Target Capaian Kinerja		Kebutuhan Dana/ Pagu Indikatif (Rp.)		
						Program		Keluaran Sub Kegiatan		Hasil Kegiatan				Sebelum	Sesudah		Tolok Ukur	Target
						Sebelum	Sesudah	Sebelum	Sesudah	Sebelum	Sesudah							
2.17.03.2.01	Pengawasan Kekuatan, Kesehatan, Kemandirian, Ketangguhan, serta Akuntabilitas Koperasi Kewenangan Kabupaten/Kota	Persentase Koperasi yang Kelembagaan dan Pengelolaannya Sesuai dengan Peraturan Perkoperasian	Jumlah Koperasi yang Telah Dilakukan Pengawasan Kekuatan, Kesehatan, Kemandirian Ketangguhan, serta Akuntabilitas Koperasi Kewenangan Kabupaten/Kota	Terlaksananya Pemeriksaan dan Pengawasan Koperasi	Kab. Purworejo, Semua Kecamatan, Semua Kelurahan	71,06 %	71,06 %	273 Unit Usaha	273 Unit Usaha	273 Koperasi	273 Koperasi	5,928,500	5,928,500	Dana Transfer Umum-Dana Alokasi Umum	Persentase Koperasi yang Kelembagaan dan Pengelolaan Usahanya Sesuai dengan Peraturan Perkoperasian	71,06 %	8,000,000	
2.17.03.2.02	Pemeriksaan Kepatuhan Koperasi Terhadap Peraturan Perundang-Undangan Kewenangan Kabupaten/Kota	Persentase Koperasi yang Kelembagaan dan Pengelolaannya Sesuai dengan Peraturan Perkoperasian	Jumlah Koperasi yang Memenuhi Peraturan Perundang-Undangan Kewenangan Kabupaten/Kota Kinerja	Terlaksananya Pemeriksaan dan Pengawasan Koperasi	Kab. Purworejo, Semua Kecamatan, Semua Kelurahan	71,06 %	71,06 %	273 Unit Usaha	273 Unit Usaha	273 Koperasi	273 Koperasi	5,928,500	5,928,500	Dana Transfer Umum-Dana Alokasi Umum	Persentase Koperasi yang Kelembagaan dan Pengelolaan Usahanya Sesuai dengan Peraturan Perkoperasian	71,06 %	8,000,000	
2.17.04	PROGRAM PENILAIAN KESEHATAN KSP/USP KOPERASI											40,470,600	40,470,600			57,000,000		
2.17.04.2.01	Penilaian Kesehatan Koperasi Simpan Pinjam/Unit Simpan Pinjam Koperasi yang Wilayah Keanggotaannya dalam 1 (Satu) Daerah Kabupaten/Kota											40,470,600	40,470,600			57,000,000		
2.17.04.2.01.01	Pelaksanaan Penilaian Kesehatan KSP/USP Koperasi Kewenangan Kabupaten/Kota	Persentase Koperasi Sehat	Jumlah Unit Usaha Koperasi yang Telah Dilakukan Penilaian Kesehatan	Terukurnya Kesehatan KSP/USP	Kab. Purworejo, Semua Kecamatan, Semua Kelurahan	86,36 %	86,36 %	88 Unit Usaha	88 Unit Usaha	88 Koperasi	88 Koperasi	34,139,100	34,139,100	Dana Transfer Umum-Dana Alokasi Umum	Persentase Koperasi Sehat	86,36 %	50,000,000	
2.17.04.2.01.02	Penghargaan Kesehatan KSP/USP Koperasi Kewenangan Kabupaten/Kota	Persentase Koperasi Sehat	Jumlah Koperasi yang Mendapatkan Penghargaan Kesehatan	Terukurnya Kesehatan KSP/USP	Kab. Purworejo, Semua Kecamatan, Semua Kelurahan	86,36 %	86,36 %	88 Unit Usaha	88 Unit Usaha	88 Koperasi	88 Koperasi	6,331,500	6,331,500	Dana Transfer Umum-Dana Alokasi Umum	Persentase Koperasi Sehat	86,36 %	7,000,000	
2.17.05	PROGRAM PENDIDIKAN DAN LATIHAN PERKOPERASIAN											496,151,000	496,151,000			410,000,000		
2.17.05.2.01	Pendidikan dan Latihan Perkoperasian Bagi Koperasi yang Wilayah Keanggotaan dalam Daerah Kabupaten/Kota											496,151,000	496,151,000			410,000,000		
2.17.05.2.01.01	Peningkatan Pemahaman dan Pengetahuan Perkoperasian serta Kapasitas dan Kompetensi SDM Koperasi	Persentase Koperasi yang Memiliki SDM Berkompeten	Jumlah SDM yang Memahami Pengetahuan Perkoperasian	Terlaksananya Peningkatan Kualitas SDM Koperasi	Kab. Purworejo, Semua Kecamatan, Semua Kelurahan	10,00 %	10,00 %	180 Orang	180 Orang	10 koperasi	10 koperasi	496,151,000	496,151,000	Dana Transfer Khusus - Dana Alokasi Khusus Non Fisik	Persentase Koperasi yang Memiliki SDM Berkompeten	10,00 %	410,000,000	
2.17.06	PROGRAM PEMBERDAYAAN DAN PERLINDUNGAN KOPERASI											72,424,000	72,424,000			79,666,400		
2.17.06.2.01	Pemberdayaan dan Perlindungan Koperasi yang Keanggotaannya dalam Daerah Kabupaten/Kota											72,424,000	72,424,000			79,666,400		

**Perubahan Program dan Kegiatan Perangkat Daerah
Kabupaten Purworejo
Tahun 2023**

Unit Organisasi : 2.17.3.30.0.00.03.0000 DINAS KOPERASI, USAHA KECIL, MENENGAH DAN PERDAGANGAN
Sub Unit Organisasi : 2.17.3.30.0.00.03.0000 DINAS KOPERASI, USAHA KECIL, MENENGAH DAN PERDAGANGAN

Kode	Urusan/ Bidang Urusan/ Program/ Kegiatan/ Sub Kegiatan	Indikator Kinerja			Rencana Tahun 2023								Catatan Penting	Prakiraan Maju Rencana Tahun 2024			
		Capaian Program	Keluaran Sub Kegiatan	Hasil Kegiatan	Lokasi Output Kegiatan	Target Capaian Kinerja				Pagu Indikatif (Rp.)		Sumber Dana		Target Capaian Kinerja		Kebutuhan Dana/ Pagu Indikatif (Rp.)	
						Program		Keluaran Sub Kegiatan						Hasil Kegiatan			Tolok Ukur
						Sebelum	Sesudah	Sebelum	Sesudah	Sebelum	Sesudah			Sebelum	Sesudah		
2 17 06 2.0 1 01	Pemberdayaan Peningkatan Produktivitas, Nilai Tambah, Akses Pasar, Akses Pembiayaan, Penguatan Kelembagaan, Penataan Manajemen, Standarisasi, dan Restrukturisasi Usaha Koperasi Kewenangan Kabupaten/Kota	Persentase Koperasi yang Dibina	Jumlah SDM yang Memahami Pengetahuan UKM dan Kewirausahaan	Meningkatnya Kapasitas Koperasi dan UMKM	Kab. Purworejo, Semua Kecamatan, Semua Kelurahan	18,32 %	18,32 %	45 orang	45 orang	45 Unit Usaha	45 Unit Usaha	72,424,000	72,424,000	Dana Transfer Umum-Dana Alokasi Umum	Persentase Koperasi yang Dibina	18,32 %	79,666,400
2 17 07	PROGRAM PEMBERDAYAAN USAHA MENENGAH, USAHA KECIL, DAN USAHA MIKRO (UMKM)											1,102,584,704	1,044,570,704		1,539,080,874		
2 17 07 2.0 1	Pemberdayaan Usaha Mikro yang Dilakukan Melalui Pendataan, Kemitraan, Kemudahan Perizinan, Penguatan Kelembagaan dan Koordinasi dengan Para Pemangku Kepentingan											1,102,584,704	1,044,570,704		1,539,080,874		
2 17 07 2.0 1 01	Pendataan Potensi dan Pengembangan Usaha Mikro	Persentase Usaha Mikro yang Dibina	Jumlah Unit Usaha yang Produktif, Bernilai Tambah, Memiliki Akses Pasar, Akses Pembiayaan, Penguatan Kelembagaan, Penataan Manajemen, Standarisasi, dan Restrukturisasi Usaha Koperasi Kewenangan Kabupaten/Kota	Meningkatnya Usaha Mikro yang Dibina, Terdata, Melaksanakan Kemitraan, Legalitas, Kelembagaan serta Koordinasi dan Sinkronisasi dengan Para Pemangku Kepentingan	Kab. Purworejo, Semua Kecamatan, Semua Kelurahan	5,96 %	5,96 %	10000 Unit Usaha	10000 Unit Usaha	11130 UMKM	11130 UMKM	23,000,000	23,000,000	Dana Transfer Umum-Dana Alokasi Umum	Persentase Usaha Mikro yang Dibina	5,96 %	25,300,000
2 17 07 2.0 1 02	Pemberdayaan Melalui Kemitraan Usaha Mikro	Persentase Usaha Mikro yang Dibina	Jumlah Unit Usaha yang Telah Melaksanakan Kemitraan Usaha Mikro	Meningkatnya Usaha Mikro yang Dibina, Terdata, Melaksanakan Kemitraan, Legalitas, Kelembagaan serta Koordinasi dan Sinkronisasi dengan Para Pemangku Kepentingan	Kab. Purworejo, Semua Kecamatan, Semua Kelurahan	5,96 %	5,96 %	200 Unit Usaha	200 Unit Usaha	11130 UMKM	11130 UMKM	30,000,000	30,000,000	Dana Transfer Umum-Dana Alokasi Umum	Persentase Usaha Mikro yang Dibina	5,96 %	30,000,000

**Perubahan Program dan Kegiatan Perangkat Daerah
Kabupaten Purworejo
Tahun 2023**

Unit Organisasi : 2.17.3.30.0.00.03.0000 DINAS KOPERASI, USAHA KECIL, MENENGAH DAN PERDAGANGAN
Sub Unit Organisasi : 2.17.3.30.0.00.03.0000 DINAS KOPERASI, USAHA KECIL, MENENGAH DAN PERDAGANGAN

Kode	Urusan/ Bidang Urusan/ Program/ Kegiatan/ Sub Kegiatan	Indikator Kinerja			Rencana Tahun 2023								Catatan Penting	Prakiraan Maju Rencana Tahun 2024				
		Capaian Program	Keluaran Sub Kegiatan	Hasil Kegiatan	Lokasi Output Kegiatan	Target Capaian Kinerja				Pagu Indikatif (Rp.)		Sumber Dana		Target Capaian Kinerja		Kebutuhan Dana/ Pagu Indikatif (Rp.)		
						Program		Keluaran Sub Kegiatan		Hasil Kegiatan				Sebelum	Sesudah		Tolok Ukur	Target
						Sebelum	Sesudah	Sebelum	Sesudah	Sebelum	Sesudah							
2.17.07.2.01.03	Fasilitasi Kemudahan Perizinan Usaha Mikro	Persentase Usaha Mikro yang Dibina	Jumlah Usaha Mikro yang Telah Mendapatkan Perizinan	Meningkatnya Usaha Mikro yang Dibina, Terdata, Melaksanakan Kemitraan, Legalitas, Kelembagaan serta Koordinasi dan Sinkronisasi dengan Para Pemangku Kepentingan	Kab. Purworejo, Semua Kecamatan, Semua Kelurahan	5,96 %	5,96 %	150 Unit Usaha	150 Unit Usaha	11130 UMKM	11130 UMKM	43,498,000	43,498,000	Dana Transfer Umum-Dana Alokasi Umum	Persentase Usaha Mikro yang Dibina	5,96 %	88,000,000	
2.17.07.2.01.04	Pemberdayaan Kelembagaan Potensi dan Pengembangan Usaha Mikro	Persentase Usaha Mikro yang Dibina	Jumlah Unit Usaha yang Telah Menerima Pembinaan dan Pendampingan Terhadap Usaha Mikro	Meningkatnya Usaha Mikro yang Dibina, Terdata, Melaksanakan Kemitraan, Legalitas, Kelembagaan serta Koordinasi dan Sinkronisasi dengan Para Pemangku Kepentingan	Kab. Purworejo, Semua Kecamatan, Semua Kelurahan	5,96 %	5,96 %	780 Unit Usaha	780 Unit Usaha	11130 UMKM	11130 UMKM	986,086,704	928,072,704	Dana Transfer Umum-Dana Alokasi Umum	Persentase Usaha Mikro yang Dibina	5,96 %	1,373,780,874	
2.17.07.2.01.05	Koordinasi dan Sinkronisasi dengan Para Pemangku Kepentingan dalam Pemberdayaan Usaha Mikro	Persentase Usaha Mikro yang Dibina	Jumlah SDM yang Telah Melakukan Koordinasi dan Sinkronisasi dengan Para Pemangku Kepentingan dalam Pemberdayaan Usaha Mikro	Meningkatnya Usaha Mikro yang Dibina, Terdata, Melaksanakan Kemitraan, Legalitas, Kelembagaan serta Koordinasi dan Sinkronisasi dengan Para Pemangku Kepentingan	Kab. Purworejo, Semua Kecamatan, Semua Kelurahan	5,96 %	5,96 %	270 Orang	270 Orang	11130 UMKM	11130 UMKM	20,000,000	20,000,000	Dana Transfer Umum-Dana Alokasi Umum	Persentase Usaha Mikro yang Dibina	5,96 %	22,000,000	
2.17.08	PROGRAM PENGEMBANGAN UMKM											427,517,608	380,301,444		7,306,000,000			
2.17.08.2.01	Pengembangan Usaha Mikro dengan Orientasi Peningkatan Skala Usaha Menjadi Usaha Kecil											427,517,608	380,301,444		7,306,000,000			
2.17.08.2.01.01	Fasilitasi Usaha Mikro Menjadi Usaha Kecil dalam Pengembangan Produksi dan Pengolahan, Pemasaran, SDM, serta Desain dan Teknologi	Persentase Usaha Mikro Berizin yang Meningkatkan Menjadi Wira Usaha	Jumlah Unit Usaha Mikro yang Terfasilitasi dalam Pengembangan Produksi dan Pengolahan, Pemasaran, SDM, serta Desain dan Teknologi	Meningkatnya Jumlah Usaha Mikro yang menjadi Usaha Kecil	Kab. Purworejo, Semua Kecamatan, Semua Kelurahan	6,55 %	6,55 %	2000 Unit Usaha	2000 Unit Usaha	90 Unit Usaha	90 Unit Usaha	427,517,608	380,301,444	Dana Transfer Umum-Dana Alokasi Umum Dana Transfer Khusus-Dana Alokasi Khusus Fisik	Persentase Usaha Mikro Berizin yang Meningkatkan Menjadi Wira Usaha	6,55 %	7,306,000,000	
3	URUSAN PEMERINTAHAN PILIHAN																	

**Perubahan Program dan Kegiatan Perangkat Daerah
Kabupaten Purworejo
Tahun 2023**

Unit Organisasi : 2.17.3.30.0.00.03.0000 DINAS KOPERASI, USAHA KECIL, MENENGAH DAN PERDAGANGAN
Sub Unit Organisasi : 2.17.3.30.0.00.03.0000 DINAS KOPERASI, USAHA KECIL, MENENGAH DAN PERDAGANGAN

Kode	Urusan/ Bidang Urusan/ Program/ Kegiatan/ Sub Kegiatan	Indikator Kinerja			Rencana Tahun 2023								Catatan Penting	Prakiraan Maju Rencana Tahun 2024				
		Capaian Program	Keluaran Sub Kegiatan	Hasil Kegiatan	Lokasi Output Kegiatan	Target Capaian Kinerja				Pagu Indikatif (Rp.)		Sumber Dana		Target Capaian Kinerja		Kebutuhan Dana/ Pagu Indikatif (Rp.)		
						Program		Keluaran Sub Kegiatan		Hasil Kegiatan				Sebelum	Sesudah		Tolok Ukur	Target
						Sebelum	Sesudah	Sebelum	Sesudah	Sebelum	Sesudah							
3 30		URUSAN PEMERINTAHAN BIDANG PERDAGANGAN												13,028,587,134	12,892,823,788		4,937,000,000	
3 30 03		PROGRAM PENINGKATAN SARANA DISTRIBUSI PERDAGANGAN												12,233,114,300	12,121,802,604		3,480,000,000	
3 30 03 2.0 1		Pembangunan dan Pengelolaan Sarana Distribusi Perdagangan												12,166,174,300	12,058,286,604		3,400,000,000	
3 30 03 2.0 1 01	Penyediaan Sarana Distribusi Perdagangan	Persentase Pasar Daerah dalam Kondisi Baik	Jumlah Sarana Distribusi Perdagangan	Terkelolanya Sarana Distribusi Perdagangan	Kab. Purworejo, Semua Kecamatan, Semua Kelurahan	22,58 %	22,58 %	1 Unit	1 Unit	31 Pasar Daerah	31 Pasar Daerah	10,092,847,300	9,932,766,590	Dana Transfer Umum-Dana Alokasi Umum	Persentase Pasar Daerah dalam Kondisi Baik	22,58 %	2,100,000,000	
3 30 03 2.0 1 02	Fasilitasi Pengelolaan Sarana Distribusi Perdagangan	Persentase Pasar Daerah dalam Kondisi Baik	Jumlah Fasilitas Pengelolaan Sarana Distribusi Perdagangan	Terkelolanya Sarana Distribusi Perdagangan	Kab. Purworejo, Semua Kecamatan, Semua Kelurahan	22,58 %	22,58 %	31 Unit	31 Unit	31 Pasar Daerah	31 Pasar Daerah	2,073,327,000	2,125,520,014	Dana Transfer Umum-Dana Alokasi Umum	Persentase Pasar Daerah dalam Kondisi Baik	22,58 %	1,300,000,000	
3 30 03 2.0 2		Pembinaan Terhadap Pengelola Sarana Distribusi Perdagangan Masyarakat di Wilayah Kerjanya												66,940,000	63,516,000		80,000,000	
3 30 03 2.0 2 01	Pembinaan dan Pengendalian Pengelola Sarana Distribusi Perdagangan	Persentase Ketertiban Pengelola Sarana Distribusi	Jumlah Dokumen Hasil Pembinaan dan Pengendalian kepada Pengelola Sarana Distribusi Perdagangan	Terbinanya Pengelola Sarana Distribusi Perdagangan	Kab. Purworejo, Semua Kecamatan, Semua Kelurahan	24,00 %	24,00 %	4 Dokumen	4 Dokumen	80 Pengelola	80 Pengelola	66,940,000	63,516,000	Dana Transfer Umum-Dana Alokasi Umum	Persentase Ketertiban Pengelola Sarana Distribusi	24,00 %	80,000,000	
3 30 04		PROGRAM STABILISASI HARGA BARANG KEBUTUHAN POKOK DAN BARANG PENTING												169,086,734	166,065,934		206,000,000	
3 30 04 2.0 1		Menjamin Ketersediaan Barang Kebutuhan Pokok dan Barang Penting di Tingkat Daerah Kabupaten/ Kota												74,086,734	71,065,934		80,000,000	
3 30 04 2.0 1 01	Koordinasi dan Sinkronisasi Ketersediaan Barang Kebutuhan Pokok dan Barang Penting di Tingkat Agen dan Pasar Rakyat	Persentase Koefisien Variasi Harga antar Waktu	Jumlah Laporan Koordinasi dan Sinkronisasi Ketersediaan Barang Kebutuhan Pokok dan Barang Penting di Tingkat Agen dan Pasar Rakyat	Terlaksananya Koordinasi Ketersediaan Barang Kebutuhan Pokok dan Barang Penting	Kab. Purworejo, Semua Kecamatan, Semua Kelurahan	20,00 %	20,00 %	4 Laporan	4 Laporan	4 Kali	4 Kali	35,589,400	35,589,400	Dana Transfer Umum-Dana Alokasi Umum	Persentase Koefisien Variasi Harga antar Waktu	20,00 %	40,000,000	
3 30 04 2.0 1 02	Koordinasi dan Sinkronisasi Peningkatan Aksesibilitas Barang Kebutuhan Pokok dan Barang Penting di Tingkat Agen dan Pasar Rakyat	Persentase Koefisien Variasi Harga antar Waktu	Jumlah Laporan Koordinasi dan Sinkronisasi Peningkatan Aksesibilitas Barang Kebutuhan Pokok dan Barang Penting di Tingkat Agen dan Pasar Rakyat	Terlaksananya Koordinasi Ketersediaan Barang Kebutuhan Pokok dan Barang Penting	Kab. Purworejo, Semua Kecamatan, Semua Kelurahan	20,00 %	20,00 %	4 Laporan	4 Laporan	4 Kali	4 Kali	38,497,334	35,476,534	Dana Transfer Umum-Dana Alokasi Umum	Persentase Koefisien Variasi Harga antar Waktu	20,00 %	40,000,000	
3 30 04 2.0 2		Pengendalian Harga, dan Stok Barang Kebutuhan Pokok dan Barang Penting di Tingkat Pasar Kabupaten/Kota												65,000,000	65,000,000		81,000,000	

**Perubahan Program dan Kegiatan Perangkat Daerah
Kabupaten Purworejo
Tahun 2023**

Unit Organisasi : 2.17.3.30.0.00.03.0000 DINAS KOPERASI, USAHA KECIL, MENENGAH DAN PERDAGANGAN
Sub Unit Organisasi : 2.17.3.30.0.00.03.0000 DINAS KOPERASI, USAHA KECIL, MENENGAH DAN PERDAGANGAN

Kode	Urusan/ Bidang Urusan/ Program/ Kegiatan/ Sub Kegiatan	Indikator Kinerja			Rencana Tahun 2023										Catatan Penting	Prakiraan Maju Rencana Tahun 2024					
		Capaian Program	Keluaran Sub Kegiatan	Hasil Kegiatan	Lokasi Output Kegiatan	Target Capaian Kinerja						Pagu Indikatif (Rp.)		Sumber Dana		Target Capaian Kinerja		Kebutuhan Dana/ Pagu Indikatif (Rp.)			
						Program		Keluaran Sub Kegiatan		Hasil Kegiatan						Tolok Ukur	Target				
						Sebelum	Sesudah	Sebelum	Sesudah	Sebelum	Sesudah	Sebelum	Sesudah								
3	30	04	2.0 2	01	Pemantauan Harga dan Stok Barang Kebutuhan Pokok dan Barang Penting pada Pelaku Usaha Distribusi Barang dalam 1 (Satu) Kabupaten/Kota	Persentase Koefisien Variasi Harga antar Waktu	Jumlah Laporan Pemantauan Harga dan Stok Barang Kebutuhan Pokok dan Barang Penting pada Pelaku Usaha Distribusi Barang dalam 1 (Satu) Kabupaten/Kota	Tersedianya Data Harga dan Stok Barang Kebutuhan Pokok dan Barang Penting Tingkat Pasar	Kab. Purworejo, Semua Kecamatan, Semua Kelurahan	20,00 %	20,00 %	4 Laporan	4 Laporan	1 Dokumen	1 Dokumen	45,000,000	45,000,000	Dana Transfer Umum-Dana Alokasi Umum	Persentase Koefisien Variasi Harga antar Waktu	20,00 %	61,000,000
3	30	04	2.0 2	02	Pemantauan Harga dan Stok Barang Kebutuhan Pokok dan Barang Penting pada Pasar Rakyat yang Terintegrasi dalam Sistem Informasi Perdagangan	Persentase Koefisien Variasi Harga antar Waktu	Jumlah Laporan Pemantauan Harga dan Stok Barang Kebutuhan Pokok dan Barang Penting pada Pasar Rakyat yang Terintegrasi dalam Sistem Informasi Perdagangan	Tersedianya Data Harga dan Stok Barang Kebutuhan Pokok dan Barang Penting Tingkat Pasar	Kab. Purworejo, Semua Kecamatan, Semua Kelurahan	20,00 %	20,00 %	4 Laporan	4 Laporan	1 Dokumen	1 Dokumen	20,000,000	20,000,000	Dana Transfer Umum-Dana Alokasi Umum	Persentase Koefisien Variasi Harga antar Waktu	20,00 %	20,000,000
3	30	04	2.0 3		Pengawasan Pupuk dan Pestisida Bersubsidi di Tingkat Daerah Kabupaten/Kota										30,000,000	30,000,000				45,000,000	
3	30	04	2.0 3	03	Pengawasan Penyaluran dan Penggunaan Pupuk dan Pestisida Bersubsidi	Persentase Kinerja Realisasi Pupuk	Jumlah Laporan Pengawasan Penyaluran dan Penggunaan Pupuk dan Pestisida Bersubsidi dengan Realisasi Minimal 90%	Tersedianya Dokumen Pengawasan Pupuk dan Pestisida Bersubsidi	Kab. Purworejo, Semua Kecamatan, Semua Kelurahan	78,00 %	78,00 %	2 Laporan	2 Laporan	1 Dokumen	1 Dokumen	30,000,000	30,000,000	Dana Transfer Umum-Dana Alokasi Umum	Persentase Kinerja Realisasi Pupuk	78,00 %	45,000,000
3	30	05			PROGRAM PENGEMBANGAN EKSPOR										199,349,000	198,720,500				538,000,000	
3	30	05	2.0 1		Penyelenggaraan Promosi Dagang Melalui Pameran Dagang dan Misi Dagang bagi Produk Ekspor Unggulan yang Terdapat pada 1 (Satu) Daerah Kabupaten/Kota										199,349,000	198,720,500				538,000,000	
3	30	05	2.0 1	01	Pembinaan dan Pengembangan Usaha Produk Ekspor Unggulan Kabupaten/Kota	Persentase Produk UMKM yang Dipromosikan Ekspor	Jumlah Pelaku Usaha Produk Ekspor Unggulan yang Dibina	Terlaksananya Promosi Dagang Melalui Pameran Dagang	Kab. Purworejo, Semua Kecamatan, Semua Kelurahan	13,33 %	13,33 %	25 Pelaku Usaha	25 Pelaku Usaha	1 Kali	1 Kali	25,000,000	24,371,500	Dana Transfer Umum-Dana Alokasi Umum	Persentase Produk UMKM yang Dipromosikan Ekspor	13,33 %	138,000,000
3	30	05	2.0 1	02	Pameran Dagang Nasional	Persentase Produk UMKM yang Dipromosikan Ekspor	Jumlah Pelaku Usaha yang Difasilitasi dalam Pameran Dagang	Terlaksananya Promosi Dagang Melalui Pameran Dagang	Kab. Purworejo, Semua Kecamatan, Semua Kelurahan	13,33 %	13,33 %	35 Pelaku Usaha	35 Pelaku Usaha	1 Kali	1 Kali	50,000,000	50,000,000	Dana Transfer Umum-Dana Alokasi Umum	Persentase Produk UMKM yang Dipromosikan Ekspor	13,33 %	200,000,000

**Perubahan Program dan Kegiatan Perangkat Daerah
Kabupaten Purworejo
Tahun 2023**

Unit Organisasi : 2.17.3.30.0.00.03.0000 DINAS KOPERASI, USAHA KECIL, MENENGAH DAN PERDAGANGAN
Sub Unit Organisasi : 2.17.3.30.0.00.03.0000 DINAS KOPERASI, USAHA KECIL, MENENGAH DAN PERDAGANGAN

Kode	Urusan/ Bidang Urusan/ Program/ Kegiatan/ Sub Kegiatan	Indikator Kinerja			Rencana Tahun 2023								Catatan Penting	Prakiraan Maju Rencana Tahun 2024				
		Capaian Program	Keluaran Sub Kegiatan	Hasil Kegiatan	Lokasi Output Kegiatan	Target Capaian Kinerja						Pagu Indikatif (Rp.)		Sumber Dana	Target Capaian Kinerja		Kebutuhan Dana/ Pagu Indikatif (Rp.)	
						Program		Keluaran Sub Kegiatan		Hasil Kegiatan					Tolok Ukur	Target		
						Sebelum	Sesudah	Sebelum	Sesudah	Sebelum	Sesudah	Sebelum						Sesudah
3 30 05 2.0 03	Pameran Dagang Lokal	Persentase Produk UMKM yang Dipromosikan Ekspor	Jumlah Pelaku Usaha yang Difasilitasi dalam Pameran Dagang Lokal	Terlaksananya Promosi Dagang Melalui Pameran Dagang	Kab. Purworejo, Semua Kecamatan, Semua Kelurahan	13,33 %	13,33 %	90 Pelaku Usaha	90 Pelaku Usaha	1 Kali	1 Kali	124,349,000	124,349,000	Dana Transfer Umum-Dana Alokasi Umum	Persentase Produk UMKM yang Dipromosikan Ekspor	13,33 %	200,000,000	
3 30 06	PROGRAM STANDARDISASI DAN PERLINDUNGAN KONSUMEN											380,544,600	366,385,000		620,000,000			
3 30 06 2.0 1	Pelaksanaan Metrologi Legal, Berupa Tera, Tera Ulang, dan Pengawasan											380,544,600	366,385,000		620,000,000			
3 30 06 2.0 01	Pelaksanaan Metrologi Legal, Berupa Tera, Tera Ulang	Persentase Alat-Alat Ukur, Takar, Timbang dan Perlengkapannya (UTTP) Bertanda Tera Sah yang Berlaku	Jumlah Alat Ukur, Alat Takar, Alat Timbang, dan Alat Perlengkapan Ditera Ulang	Terlayaninya Metrologi Legal dan Pengawasannya	Kab. Purworejo, Semua Kecamatan, Semua Kelurahan	64,00 %	64,00 %	7823 Unit	5887 Unit	12 Bulan	12 Bulan	340,544,600	326,385,000	Dana Transfer Umum-Dana Alokasi Umum	Persentase Alat-Alat Ukur, Takar, Timbang dan Perlengkapannya (UTTP) Bertanda Tera Sah yang Berlaku	64,00 %	585,000,000	
3 30 06 2.0 02	Pengawasan/Penyuluhan Metrologi Legal	Persentase Alat-Alat Ukur, Takar, Timbang dan Perlengkapannya (UTTP) Bertanda Tera Sah yang Berlaku	Jumlah Pelaku Usaha di Bidang Metrologi Legal yang Dibina	Terlayaninya Metrologi Legal dan Pengawasannya	Kab. Purworejo, Semua Kecamatan, Semua Kelurahan	64,00 %	64,00 %	40 Orang	40 Orang	12 Bulan	12 Bulan	40,000,000	40,000,000	Dana Transfer Umum-Dana Alokasi Umum	Persentase Alat-Alat Ukur, Takar, Timbang dan Perlengkapannya (UTTP) Bertanda Tera Sah yang Berlaku	64,00 %	35,000,000	
3 30 07	PROGRAM PENGGUNAAN DAN PEMASARAN PRODUK DALAM NEGERI											46,492,500	39,849,750		93,000,000			
3 30 07 2.0 1	Pelaksanaan Promosi, Pemasaran dan Peningkatan Penggunaan Produk Dalam Negeri											46,492,500	39,849,750		93,000,000			
3 30 07 2.0 01	Pelaksanaan Promosi Penggunaan Produk Dalam Negeri di Tingkat Kabupaten/Kota	Persentase Jenis Produk Lokal yang dipromosikan	Jumlah UMKM yang Melaksanakan Promosi Penggunaan Produk Dalam Negeri di Tingkat Kabupaten/Kota	Terlaksananya Promosi, Pemasaran, dan Peningkatan Penggunaan Produk Dalam Negeri	Kab. Purworejo, Semua Kecamatan, Semua Kelurahan	28,57 %	28,57 %	70 UMKM	70 UMKM	1 Kali	1 Kali	21,492,500	17,360,100	Dana Transfer Umum-Dana Alokasi Umum	Persentase Jenis Produk Lokal yang dipromosikan	28,57 %	68,000,000	
3 30 07 2.0 03	Peningkatan Sistem dan Jaringan Informasi Perdagangan	Persentase Jenis Produk Lokal yang dipromosikan	Jumlah Data dan Informasi Sistem dan Jaringan Informasi Perdagangan	Terlaksananya Promosi, Pemasaran, dan Peningkatan Penggunaan Produk Dalam Negeri	Kab. Purworejo, Semua Kecamatan, Semua Kelurahan	28,57 %	28,57 %	25 Dokumen	1 Dokumen	1 Kali	1 Kali	25,000,000	22,489,650	Dana Transfer Umum-Dana Alokasi Umum	Persentase Jenis Produk Lokal yang dipromosikan	28,57 %	25,000,000	
TOTAL												25,004,062,262	24,763,068,752		25,769,299,774			

**Perubahan Program dan Kegiatan Perangkat Daerah
Kabupaten Purworejo
Tahun 2023**

Unit Organisasi : 2.18.0.00.0.00.01.0000 DINAS PENANAMAN MODAL DAN PELAYANAN TERPADU SATU PINTU
Sub Unit Organisasi : 2.18.0.00.0.00.01.0000 DINAS PENANAMAN MODAL DAN PELAYANAN TERPADU SATU PINTU

Kode	Urusan/ Bidang Urusan/ Program/ Kegiatan/ Sub Kegiatan	Indikator Kinerja			Rencana Tahun 2023								Catatan Penting	Prakiraan Maju Rencana Tahun 2024							
		Capaian Program	Keluaran Sub Kegiatan	Hasil Kegiatan	Lokasi Output Kegiatan	Target Capaian Kinerja				Pagu Indikatif (Rp.)		Sumber Dana		Target Capaian Kinerja		Kebutuhan Dana/ Pagu Indikatif (Rp.)					
						Program		Keluaran Sub Kegiatan						Hasil Kegiatan			Tolok Ukur	Target			
						Sebelum	Sesudah	Sebelum	Sesudah	Sebelum	Sesudah			Sebelum	Sesudah						
2		URUSAN PEMERINTAHAN WAJIB YANG TIDAK BERKAITAN DENGAN PELAYANAN DASAR																			
2	18	URUSAN PEMERINTAHAN BIDANG PENANAMAN MODAL												3,693,313,176	3,790,313,176		4,390,208,140				
2	18	01	PROGRAM PENUNJANG URUSAN PEMERINTAHAN DAERAH KABUPATEN/KOTA												2,930,365,276	2,990,365,276		3,190,082,148			
2	18	01	2.0 1	Perencanaan, Penganggaran, dan Evaluasi Kinerja Perangkat Daerah												12,411,000	12,411,000		23,000,000		
2	18	01	2.0 1	01	Penyusunan Dokumen Perencanaan Perangkat Daerah	Persentase Pelaksanaan Penunjang Urusan Pemerintahan Daerah Kabupaten	Jumlah Dokumen Perencanaan Perangkat Daerah	Tersusunnya Dokumen Perencanaan, Penganggaran, dan Evaluasi Kinerja Perangkat Daerah	Kab. Purworejo, Semua Kecamatan, Semua Kelurahan	100 %	100 %	15 Dokumen	15 Dokumen	7 Dokumen	7 Dokumen	12,411,000	12,411,000	Dana Transfer Umum-Dana Alokasi Umum	Persentase Pelaksanaan Penunjang Urusan Pemerintahan Daerah Kabupaten	100 %	5,500,000
2	18	01	2.0 1	02	Koordinasi dan Penyusunan Dokumen RKA-SKPD	Persentase Pelaksanaan Penunjang Urusan Pemerintahan Daerah Kabupaten	Jumlah Dokumen RKA-SKPD dan Laporan Hasil Koordinasi Penyusunan Dokumen RKA-SKPD	Tersusunnya Dokumen Perencanaan, Penganggaran, dan Evaluasi Kinerja Perangkat Daerah	Kab. Purworejo, Semua Kecamatan, Semua Kelurahan	100 %	100 %	1 Dokumen	1 Dokumen	7 Dokumen	7 Dokumen	0	0	Dana Transfer Umum-Dana Alokasi Umum	Persentase Pelaksanaan Penunjang Urusan Pemerintahan Daerah Kabupaten	100 %	2,000,000
2	18	01	2.0 1	03	Koordinasi dan Penyusunan Dokumen Perubahan RKA-SKPD	Persentase Pelaksanaan Penunjang Urusan Pemerintahan Daerah Kabupaten	Jumlah Dokumen Perubahan RKA-SKPD dan Laporan Hasil Koordinasi Penyusunan Dokumen Perubahan RKA-SKPD	Tersusunnya Dokumen Perencanaan, Penganggaran, dan Evaluasi Kinerja Perangkat Daerah	Kab. Purworejo, Semua Kecamatan, Semua Kelurahan	100 %	100 %	1 Dokumen	1 Dokumen	7 Dokumen	7 Dokumen	0	0	Dana Transfer Umum-Dana Alokasi Umum	Persentase Pelaksanaan Penunjang Urusan Pemerintahan Daerah Kabupaten	100 %	2,000,000
2	18	01	2.0 1	04	Koordinasi dan Penyusunan DPA-SKPD	Persentase Pelaksanaan Penunjang Urusan Pemerintahan Daerah Kabupaten	Jumlah Dokumen DPA-SKPD dan Laporan Hasil Koordinasi Penyusunan Dokumen DPA-SKPD	Tersusunnya Dokumen Perencanaan, Penganggaran, dan Evaluasi Kinerja Perangkat Daerah	Kab. Purworejo, Semua Kecamatan, Semua Kelurahan	100 %	100 %	1 Dokumen	1 Dokumen	7 Dokumen	7 Dokumen	0	0	Dana Transfer Umum-Dana Alokasi Umum	Persentase Pelaksanaan Penunjang Urusan Pemerintahan Daerah Kabupaten	100 %	2,500,000
2	18	01	2.0 1	05	Koordinasi dan Penyusunan Perubahan DPA-SKPD	Persentase Pelaksanaan Penunjang Urusan Pemerintahan Daerah Kabupaten	Jumlah Dokumen Perubahan DPA-SKPD dan Laporan Hasil Koordinasi Penyusunan Dokumen Perubahan DPA-SKPD	Tersusunnya Dokumen Perencanaan, Penganggaran, dan Evaluasi Kinerja Perangkat Daerah	Kab. Purworejo, Semua Kecamatan, Semua Kelurahan	100 %	100 %	1 Dokumen	1 Dokumen	7 Dokumen	7 Dokumen	0	0	Dana Transfer Umum-Dana Alokasi Umum	Persentase Pelaksanaan Penunjang Urusan Pemerintahan Daerah Kabupaten	100 %	2,500,000

**Perubahan Program dan Kegiatan Perangkat Daerah
Kabupaten Purworejo
Tahun 2023**

Unit Organisasi : 2.18.0.00.0.00.01.0000 DINAS PENANAMAN MODAL DAN PELAYANAN TERPADU SATU PINTU
Sub Unit Organisasi : 2.18.0.00.0.00.01.0000 DINAS PENANAMAN MODAL DAN PELAYANAN TERPADU SATU PINTU

Kode	Urusan/ Bidang Urusan/ Program/ Kegiatan/ Sub Kegiatan	Indikator Kinerja			Rencana Tahun 2023								Catatan Penting	Prakiraan Maju Rencana Tahun 2024				
		Capaian Program	Keluaran Sub Kegiatan	Hasil Kegiatan	Lokasi Output Kegiatan	Target Capaian Kinerja				Pagu Indikatif (Rp.)		Sumber Dana		Target Capaian Kinerja		Kebutuhan Dana/ Pagu Indikatif (Rp.)		
						Program		Keluaran Sub Kegiatan		Hasil Kegiatan				Sebelum	Sesudah		Tolok Ukur	Target
						Sebelum	Sesudah	Sebelum	Sesudah	Sebelum	Sesudah							
2.18.01.2.01.06	Koordinasi dan Penyusunan Laporan Capaian Kinerja dan Ikhtisar Realisasi Kinerja SKPD	Persentase Pelaksanaan Penunjang Urusan Pemerintahan Daerah Kabupaten	Jumlah Laporan Capaian Kinerja dan Ikhtisar Realisasi Kinerja SKPD dan Laporan Hasil Koordinasi Penyusunan Laporan Capaian Kinerja dan Ikhtisar Realisasi Kinerja SKPD	Tersusunnya Dokumen Perencanaan, Penganggaran, dan Evaluasi Kinerja Perangkat Daerah	Kab. Purworejo, Semua Kecamatan, Semua Kelurahan	100 %	100 %	16 laporan	16 laporan	7 Dokumen	7 Dokumen	0	0	Dana Transfer Umum-Dana Alokasi Umum	Persentase Pelaksanaan Penunjang Urusan Pemerintahan Daerah Kabupaten	100 %	3,000,000	
2.18.01.2.01.07	Evaluasi Kinerja Perangkat Daerah	Persentase Pelaksanaan Penunjang Urusan Pemerintahan Daerah Kabupaten	Jumlah Laporan Evaluasi Kinerja Perangkat Daerah	Tersusunnya Dokumen Perencanaan, Penganggaran, dan Evaluasi Kinerja Perangkat Daerah	Kab. Purworejo, Semua Kecamatan, Semua Kelurahan	100 %	100 %	6 Laporan	6 Laporan	7 Dokumen	7 Dokumen	0	0	Dana Transfer Umum-Dana Alokasi Umum	Persentase Pelaksanaan Penunjang Urusan Pemerintahan Daerah Kabupaten	100 %	5,500,000	
2.18.01.2.02	Administrasi Keuangan Perangkat Daerah											2,182,402,012	2,182,402,012				2,665,657,148	
2.18.01.2.02.01	Penyediaan Gaji dan Tunjangan ASN	Persentase Pelaksanaan Penunjang Urusan Pemerintahan Daerah Kabupaten	Jumlah Orang yang Menerima Gaji dan Tunjangan ASN	Terlayannya Administrasi Keuangan Perangkat Daerah	Kab. Purworejo, Semua Kecamatan, Semua Kelurahan	100 %	100 %	19 Orang/bulan	19 Orang/bulan	100 %	100 %	2,166,066,544	2,166,066,544	Dana Transfer Umum-Dana Alokasi Umum	Persentase Pelaksanaan Penunjang Urusan Pemerintahan Daerah Kabupaten	100 %	2,640,157,148	
2.18.01.2.02.05	Koordinasi dan Penyusunan Laporan Keuangan Akhir Tahun SKPD	Persentase Pelaksanaan Penunjang Urusan Pemerintahan Daerah Kabupaten	Jumlah Laporan Keuangan Akhir Tahun SKPD dan Laporan Hasil Koordinasi Penyusunan Laporan Keuangan Akhir Tahun SKPD	Terlayannya Administrasi Keuangan Perangkat Daerah	Kab. Purworejo, Semua Kecamatan, Semua Kelurahan	100 %	100 %	6 Laporan	6 Laporan	100 %	100 %	0	0	Dana Transfer Umum-Dana Alokasi Umum	Persentase Pelaksanaan Penunjang Urusan Pemerintahan Daerah Kabupaten	100 %	2,500,000	
2.18.01.2.02.07	Koordinasi dan Penyusunan Laporan Keuangan Bulanan/ Triwulanan/ Semesteran SKPD	Persentase Pelaksanaan Penunjang Urusan Pemerintahan Daerah Kabupaten	Jumlah Laporan Keuangan Bulanan/ Triwulanan/ Semesteran SKPD dan Laporan Koordinasi Penyusunan Laporan Keuangan Bulanan/Triwulanan/ Semesteran SKPD	Terlayannya Administrasi Keuangan Perangkat Daerah	Kab. Purworejo, Semua Kecamatan, Semua Kelurahan	100 %	100 %	26 Laporan	26 Laporan	100 %	100 %	16,335,468	16,335,468	Dana Transfer Umum-Dana Alokasi Umum	Persentase Pelaksanaan Penunjang Urusan Pemerintahan Daerah Kabupaten	100 %	20,000,000	
2.18.01.2.02.08	Penyusunan Pelaporan dan Analisis Prognosis Realisasi Anggaran	Persentase Pelaksanaan Penunjang Urusan Pemerintahan Daerah Kabupaten	Jumlah Dokumen Pelaporan dan Analisis Prognosis Realisasi Anggaran	Terlayannya Administrasi Keuangan Perangkat Daerah	Kab. Purworejo, Semua Kecamatan, Semua Kelurahan	100 %	100 %	1 Dokumen	1 Dokumen	100 %	100 %	0	0	Dana Transfer Umum-Dana Alokasi Umum	Persentase Pelaksanaan Penunjang Urusan Pemerintahan Daerah Kabupaten	100 %	3,000,000	

**Perubahan Program dan Kegiatan Perangkat Daerah
Kabupaten Purworejo
Tahun 2023**

Unit Organisasi : 2.18.0.00.0.00.01.0000 DINAS PENANAMAN MODAL DAN PELAYANAN TERPADU SATU PINTU
Sub Unit Organisasi : 2.18.0.00.0.00.01.0000 DINAS PENANAMAN MODAL DAN PELAYANAN TERPADU SATU PINTU

Kode	Urusan/ Bidang Urusan/ Program/ Kegiatan/ Sub Kegiatan	Indikator Kinerja			Rencana Tahun 2023								Catatan Penting	Prakiraan Maju Rencana Tahun 2024				
		Capaian Program	Keluaran Sub Kegiatan	Hasil Kegiatan	Lokasi Output Kegiatan	Target Capaian Kinerja				Pagu Indikatif (Rp.)		Sumber Dana		Target Capaian Kinerja		Kebutuhan Dana/ Pagu Indikatif (Rp.)		
						Program		Keluaran Sub Kegiatan		Hasil Kegiatan				Sebelum	Sesudah		Tolok Ukur	Target
						Sebelum	Sesudah	Sebelum	Sesudah	Sebelum	Sesudah							
2 18 01 2.0 5	Administrasi Kepegawaian Perangkat Daerah													0	0	30,000,000		
2 18 01 2.0 5 09	Pendidikan dan Pelatihan Pegawai Berdasarkan Tugas dan Fungsi	Persentase Pelaksanaan Penunjang Urusan Pemerintahan Daerah Kabupaten	Jumlah Pegawai Berdasarkan Tugas dan Fungsi yang Mengikuti Pendidikan dan Pelatihan	Terlayannya Administrasi Kepegawaian Perangkat Daerah	Kab. Purworejo, Semua Kecamatan, Semua Kelurahan	100 %	100 %	20 Orang	20 Orang	100 %	100 %	0	0	Dana Transfer Umum-Dana Alokasi Umum	Persentase Pelaksanaan Penunjang Urusan Pemerintahan Daerah Kabupaten	100 %	30,000,000	
2 18 01 2.0 6	Administrasi Umum Perangkat Daerah													142,000,400	165,000,400	145,000,400		
2 18 01 2.0 6 09	Penyelenggaraan Rapat Koordinasi dan Konsultasi SKPD	Persentase Pelaksanaan Penunjang Urusan Pemerintahan Daerah Kabupaten	Laporan hasil penyelenggaraan rapat koordinasi dan konsultasi SKPD: rapat koordinasi (internal & eksternal), konsultasi dalam dan luar daerah dalam kurun waktu satu tahun	Terlayannya Administrasi Umum Perangkat Daerah	Kab. Purworejo, Semua Kecamatan, Semua Kelurahan	100 %	100 %	12 Laporan	12 Laporan	100 %	100 %	142,000,400	165,000,400	Dana Transfer Umum-Dana Alokasi Umum	Persentase Pelaksanaan Penunjang Urusan Pemerintahan Daerah Kabupaten	100 %	145,000,400	
2 18 01 2.0 7	Pengadaan Barang Milik Daerah Penunjang Urusan Pemerintah Daerah													0	0	0		
2 18 01 2.0 7 10	Pengadaan Sarana dan Prasarana Gedung Kantor atau Bangunan Lainnya	Persentase Pelaksanaan Penunjang Urusan Pemerintahan Daerah Kabupaten	Jumlah Unit Sarana dan Prasarana Gedung Kantor atau Bangunan Lainnya yang Disediakan	Diadakannya Barang Milik Daerah (BMD) Penunjang Urusan Pemerintahan Daerah	Kab. Purworejo, Semua Kecamatan, Semua Kelurahan	100 %	100 %	1 Unit	1 Unit	1 Jenis	1 Jenis	0	0	Dana Transfer Umum-Dana Alokasi Umum	Persentase Pelaksanaan Penunjang Urusan Pemerintahan Daerah Kabupaten	100 %	0	
2 18 01 2.0 8	Penyediaan Jasa Penunjang Urusan Pemerintahan Daerah													503,551,864	534,551,864	225,230,000		
2 18 01 2.0 8 01	Penyediaan Jasa Surat Menyurat	Persentase Pelaksanaan Penunjang Urusan Pemerintahan Daerah Kabupaten	Jumlah Laporan Penyediaan Jasa Surat Menyurat	Tersusunnya Laporan Penyediaan Jasa Penunjang Urusan Pemerintahan Daerah	Kab. Purworejo, Semua Kecamatan, Semua Kelurahan	100 %	100 %	12 Laporan	12 Laporan	3 Laporan	3 Laporan	24,963,500	24,963,500	Dana Transfer Umum-Dana Alokasi Umum	Persentase Pelaksanaan Penunjang Urusan Pemerintahan Daerah Kabupaten	100 %	25,000,000	
2 18 01 2.0 8 02	Penyediaan Jasa Komunikasi, Sumber Daya Air dan Listrik	Persentase Pelaksanaan Penunjang Urusan Pemerintahan Daerah Kabupaten	Jumlah Laporan Penyediaan Jasa Komunikasi, Sumber Daya Air dan Listrik yang Disediakan	Tersusunnya Laporan Penyediaan Jasa Penunjang Urusan Pemerintahan Daerah	Kab. Purworejo, Semua Kecamatan, Semua Kelurahan	100 %	100 %	12 Laporan	12 Laporan	3 Laporan	3 Laporan	155,596,164	173,596,164	Dana Transfer Umum-Dana Alokasi Umum	Persentase Pelaksanaan Penunjang Urusan Pemerintahan Daerah Kabupaten	100 %	180,000,000	

**Perubahan Program dan Kegiatan Perangkat Daerah
Kabupaten Purworejo
Tahun 2023**

Unit Organisasi : 2.18.0.00.0.00.01.0000 DINAS PENANAMAN MODAL DAN PELAYANAN TERPADU SATU PINTU
Sub Unit Organisasi : 2.18.0.00.0.00.01.0000 DINAS PENANAMAN MODAL DAN PELAYANAN TERPADU SATU PINTU

Kode	Urusan/ Bidang Urusan/ Program/ Kegiatan/ Sub Kegiatan	Indikator Kinerja			Rencana Tahun 2023										Catatan Penting	Prakiraan Maju Rencana Tahun 2024		
		Capaian Program	Keluaran Sub Kegiatan	Hasil Kegiatan	Lokasi Output Kegiatan	Target Capaian Kinerja						Pagu Indikatif (Rp.)		Sumber Dana		Target Capaian Kinerja		Kebutuhan Dana/ Pagu Indikatif (Rp.)
						Program		Keluaran Sub Kegiatan		Hasil Kegiatan						Tolok Ukur	Target	
						Sebelum	Sesudah	Sebelum	Sesudah	Sebelum	Sesudah	Sebelum	Sesudah					
2.18.01.2.08.04	Penyediaan Jasa Pelayanan Umum Kantor	Persentase Pelaksanaan Penunjang Urusan Pemerintahan Daerah Kabupaten	Jumlah Laporan Penyediaan Jasa Pelayanan Umum Kantor yang Disediakan	Tersusunnya Laporan Penyediaan Jasa Penunjang Urusan Pemerintahan Daerah	Kab. Purworejo, Semua Kecamatan, Semua Kelurahan	100 %	100 %	12 Laporan	12 Laporan	3 Laporan	3 Laporan	322,992,200	335,992,200	Dana Transfer Umum-Dana Alokasi Umum	Persentase Pelaksanaan Penunjang Urusan Pemerintahan Daerah Kabupaten	100 %	20,230,000	
2.18.01.2.09	Pemeliharaan Barang Milik Daerah Penunjang Urusan Pemerintahan Daerah											90,000,000	96,000,000			101,194,600		
2.18.01.2.09.01	Penyediaan Jasa Pemeliharaan, Biaya Pemeliharaan, dan Pajak Kendaraan Perorangan Dinas atau Kendaraan Dinas Jabatan	Persentase Pelaksanaan Penunjang Urusan Pemerintahan Daerah Kabupaten	Jumlah Kendaraan Perorangan Dinas atau Kendaraan Dinas Jabatan yang Dipelihara dan dibayarkan Pajaknya	Terpeliharanya Barang Milik Daerah (BMD) Penunjang Urusan Pemerintahan Daerah	Kab. Purworejo, Semua Kecamatan, Semua Kelurahan	100 %	100 %	8 Unit	8 Unit	2 Jenis	2 Jenis	50,000,000	56,000,000	Dana Transfer Umum-Dana Alokasi Umum	Persentase Pelaksanaan Penunjang Urusan Pemerintahan Daerah Kabupaten	100 %	45,786,600	
2.18.01.2.09.09	Pemeliharaan/Rehabilitasi Gedung Kantor dan Bangunan Lainnya	Persentase Pelaksanaan Penunjang Urusan Pemerintahan Daerah Kabupaten	Jumlah Gedung Kantor dan Bangunan Lainnya yang Dipelihara/Direhabilitasi	Terpeliharanya Barang Milik Daerah (BMD) Penunjang Urusan Pemerintahan Daerah	Kab. Purworejo, Semua Kecamatan, Semua Kelurahan	100 %	100 %		1 Unit	2 Jenis	2 Jenis	0	0	Dana Transfer Umum-Dana Alokasi Umum	Persentase Pelaksanaan Penunjang Urusan Pemerintahan Daerah Kabupaten	100 %	20,000,000	
2.18.01.2.09.10	Pemeliharaan/Rehabilitasi Sarana dan Prasarana Gedung Kantor atau Bangunan Lainnya	Persentase Pelaksanaan Penunjang Urusan Pemerintahan Daerah Kabupaten	Jumlah Sarana dan Prasarana Gedung Kantor atau Bangunan Lainnya yang Dipelihara/Direhabilitasi	Terpeliharanya Barang Milik Daerah (BMD) Penunjang Urusan Pemerintahan Daerah	Kab. Purworejo, Semua Kecamatan, Semua Kelurahan	100 %	100 %	80 Unit	80 Unit	2 Jenis	2 Jenis	40,000,000	40,000,000	Dana Transfer Umum-Dana Alokasi Umum	Persentase Pelaksanaan Penunjang Urusan Pemerintahan Daerah Kabupaten	100 %	35,408,000	
2.18.02	PROGRAM PENGEMBANGAN IKLIM PENANAMAN MODAL											49,811,500	49,811,500			276,000,000		
2.18.02.2.01	Penetapan Pemberian Fasilitas/Insentif Dibidang Penanaman Modal yang Menjadi Kewenangan Daerah Kabupaten/Kota											46,011,500	46,011,500			235,000,000		
2.18.02.2.01.01	Penetapan Kebijakan Daerah Mengenai Pemberian Fasilitas/Insentif dan Kemudahan Penanaman Modal	Pertumbuhan Jumlah Kepeminatan Penanaman Modal	Jumlah Peraturan Daerah/Provinsi dalam Pemberian Fasilitas/Insentif dan Kemudahan Penanaman Modal	Tersusunnya Regulasi Pengembangan Iklim Penanaman Modal	Kab. Purworejo, Semua Kecamatan, Semua Kelurahan	5 %	5 %	1 Dokumen	1 Dokumen	1 Dokumen	1 Dokumen	46,011,500	46,011,500	Dana Transfer Umum-Dana Alokasi Umum	Pertumbuhan Jumlah Kepeminatan Penanaman Modal	5 %	235,000,000	
2.18.02.2.02	Pembuatan Peta Potensi Investasi Kabupaten/Kota											3,800,000	3,800,000			41,000,000		
2.18.02.2.02.02	Penyediaan Peta Potensi dan Peluang Usaha Kabupaten/Kota	Pertumbuhan Jumlah Kepeminatan Penanaman Modal	Jumlah Peta Potensi Investasi dan Peluang Usaha Kabupaten/Kota	Tersusunnya Peta Potensi dan Peluang Usaha Kabupaten	Kab. Purworejo, Semua Kecamatan, Semua Kelurahan	100 %	100 %	1 Dokumen	1 Dokumen	1 Dokumen	1 Dokumen	3,800,000	3,800,000	Dana Transfer Umum-Dana Alokasi Umum	Pertumbuhan Jumlah Kepeminatan Penanaman Modal	100 %	41,000,000	
2.18.03	PROGRAM PROMOSI PENANAMAN MODAL											41,211,700	56,211,700			184,000,000		

**Perubahan Program dan Kegiatan Perangkat Daerah
Kabupaten Purworejo
Tahun 2023**

Unit Organisasi : 2.18.0.00.0.00.01.0000 DINAS PENANAMAN MODAL DAN PELAYANAN TERPADU SATU PINTU
Sub Unit Organisasi : 2.18.0.00.0.00.01.0000 DINAS PENANAMAN MODAL DAN PELAYANAN TERPADU SATU PINTU

Kode	Urusan/ Bidang Urusan/ Program/ Kegiatan/ Sub Kegiatan	Indikator Kinerja			Rencana Tahun 2023								Catatan Penting	Prakiraan Maju Rencana Tahun 2024				
		Capaian Program	Keluaran Sub Kegiatan	Hasil Kegiatan	Lokasi Output Kegiatan	Target Capaian Kinerja				Pagu Indikatif (Rp.)		Sumber Dana		Target Capaian Kinerja		Kebutuhan Dana/ Pagu Indikatif (Rp.)		
						Program		Keluaran Sub Kegiatan		Hasil Kegiatan				Sebelum	Sesudah		Tolok Ukur	Target
						Sebelum	Sesudah	Sebelum	Sesudah	Sebelum	Sesudah							
2 18 03 2.0 1	Penyelenggaraan Promosi Penanaman Modal yang Menjadi Kewenangan Daerah Kabupaten/Kota												41,211,700	56,211,700				184,000,000
2 18 03 2.0 1 01	Penyusunan Strategi Promosi Penanaman Modal	Persentase Nomor Induk Berusaha yang Terbit terhadap Jumlah Kepeminatan	Jumlah Peraturan Daerah yang Mengatur Promosi Penanaman Modal Kewenangan Kabupaten/Kota	Terlaksananya Izin Usaha Terhadap Kepeminatan Penanaman Modal	Kab. Purworejo, Semua Kecamatan, Semua Kelurahan	99.5 %	99.5 %	1 Dokumen	1 Dokumen	99.5 %	99.5 %	10,000,000	10,000,000	Dana Transfer Umum-Dana Alokasi Umum	Persentase Nomor Induk Berusaha yang Terbit terhadap Jumlah Kepeminatan	99.5 %	57,000,000	
2 18 03 2.0 1 02	Pelaksanaan Kegiatan Promosi Penanaman Modal Daerah Kabupaten/Kota	Persentase Nomor Induk Berusaha yang Terbit terhadap Jumlah Kepeminatan	Jumlah Dokumen Hasil Kegiatan Promosi Penanaman Modal Kabupaten/Kota	Terlaksananya Izin Usaha Terhadap Kepeminatan Penanaman Modal	Kab. Purworejo, Semua Kecamatan, Semua Kelurahan	99.5 %	99.5 %	1 Dokumen	1 Dokumen	99.5 %	99.5 %	31,211,700	46,211,700	Dana Transfer Umum-Dana Alokasi Umum	Persentase Nomor Induk Berusaha yang Terbit terhadap Jumlah Kepeminatan	99.5 %	127,000,000	
2 18 04	PROGRAM PELAYANAN PENANAMAN MODAL												284,662,100	294,662,100				410,125,992
2 18 04 2.0 1	Pelayanan Perizinan dan Non Perizinan Secara Terpadu Satu Pintu dibidang Penanaman Modal yang Menjadi Kewenangan Daerah Kabupaten/ Kota												284,662,100	294,662,100				410,125,992
2 18 04 2.0 1 01	Penyediaan Pelayanan Terpadu Perizinan dan Nonperizinan Berbasis Sistem Pelayanan Perizinan Berusaha Terintegrasi Secara Elektronik	Persentase Pelayanan Penanaman Modal sesuai Norma Standar Prosedur dan Kriteria	Jumlah Pelaku Usaha yang Mendapatkan Pelayanan Terpadu Perizinan dan Non Perizinan Berbasis Sistem Pelayanan Perizinan Berusaha Terintegrasi Secara Elektronik	Terlaksananya Pelayanan Penanaman Modal Sesuai Standar Operasional Pelayanan	Kab. Purworejo, Semua Kecamatan, Semua Kelurahan	100 %	100 %	500 Pelaku Usaha	2500 Pelaku Usaha	100 %	100 %	179,683,200	189,683,200	Dana Transfer Umum-Dana Alokasi Umum	Persentase Pelayanan Penanaman Modal sesuai Norma Standar Prosedur dan Kriteria	100 %	225,375,992	
2 18 04 2.0 1 02	Pemantauan Pemenuhan Komitmen Perizinan dan Non Perizinan Penanaman Modal	Persentase Pelayanan Penanaman Modal sesuai Norma Standar Prosedur dan Kriteria	Jumlah Kegiatan Usaha dari Pelaku Usaha yang Mendapat Pemantauan Pemenuhan Komitmen Perizinan Berusaha dan Non Perizinan Penanaman Modal	Terlaksananya Pelayanan Penanaman Modal Sesuai Standar Operasional Pelayanan	Kab. Purworejo, Semua Kecamatan, Semua Kelurahan	100 %	100 %	25 Kegiatan Usaha	25 Kegiatan Usaha	100 %	100 %	99,985,900	99,985,900	Dana Transfer Umum-Dana Alokasi Umum	Persentase Pelayanan Penanaman Modal sesuai Norma Standar Prosedur dan Kriteria	100 %	135,750,000	

**Perubahan Program dan Kegiatan Perangkat Daerah
Kabupaten Purworejo
Tahun 2023**

Unit Organisasi : 2.18.0.00.0.00.01.0000 DINAS PENANAMAN MODAL DAN PELAYANAN TERPADU SATU PINTU

Sub Unit Organisasi : 2.18.0.00.0.00.01.0000 DINAS PENANAMAN MODAL DAN PELAYANAN TERPADU SATU PINTU

Kode	Urusan/ Bidang Urusan/ Program/ Kegiatan/ Sub Kegiatan	Indikator Kinerja			Rencana Tahun 2023								Catatan Penting	Prakiraan Maju Rencana Tahun 2024				
		Capaian Program	Keluaran Sub Kegiatan	Hasil Kegiatan	Lokasi Output Kegiatan	Target Capaian Kinerja				Pagu Indikatif (Rp.)		Sumber Dana		Target Capaian Kinerja		Kebutuhan Dana/ Pagu Indikatif (Rp.)		
						Program		Keluaran Sub Kegiatan		Hasil Kegiatan				Sebelum	Sesudah		Tolok Ukur	Target
						Sebelum	Sesudah	Sebelum	Sesudah	Sebelum	Sesudah							
2.18.04.2.01.03	Penyediaan Layanan Konsultasi dan Pengelolaan Pengaduan Masyarakat Terhadap Pelayanan Terpadu Perizinan dan Non Perizinan	Persentase Pelayanan Penanaman Modal sesuai Norma Standar Prosedur dan Kriteria	Jumlah Orang yang Memperoleh Layanan Konsultasi dan Terkelolanya Pengaduan Masyarakat Terhadap Pelayanan Terpadu Perizinan dan Non Perizinan	Terlaksananya Pelayanan Penanaman Modal Sesuai Standar Operasional Pelayanan	Kab. Purworejo, Semua Kecamatan, Semua Kelurahan	100 %	100 %	25 Orang	25 Orang	100 %	100 %	2,493,000	2,493,000	Dana Transfer Umum-Dana Alokasi Umum	Persentase Pelayanan Penanaman Modal sesuai Norma Standar Prosedur dan Kriteria	100 %	14,000,000	
2.18.04.2.01.04	Koordinasi dan Sinkronisasi Penetapan Pemberian Fasilitas/Insentif Daerah	Persentase Pelayanan Penanaman Modal sesuai Norma Standar Prosedur dan Kriteria	Jumlah Kegiatan Usaha dari Pelaku Usaha yang Melakukan Koordinasi dan Sinkronisasi Penetapan Pemberian Fasilitas/Insentif Daerah	Terlaksananya Pelayanan Penanaman Modal Sesuai Standar Operasional Pelayanan	Kab. Purworejo, Semua Kecamatan, Semua Kelurahan	100 %	100 %	35 Kegiatan Usaha	35 Kegiatan Usaha	100 %	100 %	2,500,000	2,500,000	Dana Transfer Umum-Dana Alokasi Umum	Persentase Pelayanan Penanaman Modal sesuai Norma Standar Prosedur dan Kriteria	100 %	35,000,000	
2.18.05	PROGRAM PENGENDALIAN PELAKSANAAN PENANAMAN MODAL											354,700,000	366,700,000		200,000,000			
2.18.05.2.01	Pengendalian Pelaksanaan Penanaman Modal yang Menjadi Kewenangan Daerah Kabupaten/Kota											354,700,000	366,700,000		200,000,000			
2.18.05.2.01.02	Koordinasi dan Sinkronisasi Pembinaan Pelaksanaan Penanaman Modal	Persentasae Pelaku Usaha yang Memenuhi Ketentuan NSPK	Jumlah Pelaku Usaha yang Mendapatkan Pembinaan Pelaksanaan Penanaman Modal	Terpenuhinya Ketentuan Perizinan Berusaha	Kab. Purworejo, Semua Kecamatan, Semua Kelurahan	100 %	100 %	8 Pelaku Usaha	249 Pelaku Usaha	100 %	100 %	337,630,808	337,630,808	Dana Transfer Umum-Dana Alokasi Umum Dana Transfer Khusus - Dana Alokasi Khusus Non Fisik	Persentasae Pelaku Usaha yang Memenuhi Ketentuan NSPK	100 %	100,000,000	
2.18.05.2.01.03	Koordinasi dan Sinkronisasi Pengawasan Pelaksanaan Penanaman Modal	Persentasae Pelaku Usaha yang Memenuhi Ketentuan NSPK	Jumlah Kegiatan Usaha dari Pelaku Usaha yang Melakukan Koordinasi dan Sinkronisasi Pengawasan	Terpenuhinya Ketentuan Perizinan Berusaha	Kab. Purworejo, Semua Kecamatan, Semua Kelurahan	100 %	100 %	249 Kegiatan Usaha	8 Kegiatan Usaha	100 %	100 %	17,069,192	29,069,192	Dana Transfer Khusus - Dana Alokasi Khusus Non Fisik	Persentasae Pelaku Usaha yang Memenuhi Ketentuan NSPK	100 %	100,000,000	
2.18.06	PROGRAM PENGELOLAAN DATA DAN SISTEM INFORMASI PENANAMAN MODAL											32,562,600	32,562,600		130,000,000			
2.18.06.2.01	Pengelolaan Data dan Informasi Perizinan dan Non Perizinan yang Terintegrasi pada Tingkat Daerah Kabupaten/Kota											32,562,600	32,562,600		130,000,000			

**Perubahan Program dan Kegiatan Perangkat Daerah
Kabupaten Purworejo
Tahun 2023**

Unit Organisasi : 2.18.0.00.0.00.01.0000 DINAS PENANAMAN MODAL DAN PELAYANAN TERPADU SATU PINTU
Sub Unit Organisasi : 2.18.0.00.0.00.01.0000 DINAS PENANAMAN MODAL DAN PELAYANAN TERPADU SATU PINTU

Kode	Urusan/ Bidang Urusan/ Program/ Kegiatan/ Sub Kegiatan	Indikator Kinerja			Rencana Tahun 2023								Catatan Penting	Prakiraan Maju Rencana Tahun 2024				
		Capaian Program	Keluaran Sub Kegiatan	Hasil Kegiatan	Lokasi Output Kegiatan	Target Capaian Kinerja				Pagu Indikatif (Rp.)		Sumber Dana		Target Capaian Kinerja		Kebutuhan Dana/ Pagu Indikatif (Rp.)		
						Program		Keluaran Sub Kegiatan		Hasil Kegiatan				Sebelum	Sesudah		Tolok Ukur	Target
						Sebelum	Sesudah	Sebelum	Sesudah	Sebelum	Sesudah							
2 18 06 2.0 1 01	Pengolahan, Penyajian dan Pemanfaatan Data dan Informasi Perizinan dan Non Perizinan Berbasis Sistem Pelayanan Perizinan Berusaha Terintegrasi Secara Elektronik	Persentase Jenis Data dan Informasi Perizinan dan Nonperizinan yang Disediakan	Jumlah Data dan Informasi Perizinan dan Non Perizinan Berbasis Sistem Pelayanan Perizinan Berusaha Terintegrasi Secara Elektronik yang Diolah, Dikaji dan Dimanfaatkan	Terkelolanya Data Informasi Perizinan dan Non Perizinan yang Terintegrasi	Kab. Purworejo, Semua Kecamatan, Semua Kelurahan	100 %	100 %	4 Dokumen	4 Dokumen	100 %	100 %	32,562,600	32,562,600	Dana Transfer Umum-Dana Alokasi Umum	Persentase Jenis Data dan Informasi Perizinan dan Nonperizinan yang Disediakan	100 %	130,000,000	
TOTAL												3,693,313,176	3,790,313,176		4,390,208,140			

**Perubahan Program dan Kegiatan Perangkat Daerah
Kabupaten Purworejo
Tahun 2023**

Unit Organisasi : 2.19.3.26.0.00.02.0000 DINAS KEPEMUDAAN, OLARHAGA DAN PARIWISATA
Sub Unit Organisasi : 2.19.3.26.0.00.02.0000 DINAS KEPEMUDAAN, OLARHAGA DAN PARIWISATA

Kode	Urusan/ Bidang Urusan/ Program/ Kegiatan/ Sub Kegiatan	Indikator Kinerja			Rencana Tahun 2023								Catatan Penting	Prakiraan Maju Rencana Tahun 2024							
		Capaian Program	Keluaran Sub Kegiatan	Hasil Kegiatan	Lokasi Output Kegiatan	Target Capaian Kinerja						Pagu Indikatif (Rp.)		Sumber Dana	Target Capaian Kinerja		Kebutuhan Dana/ Pagu Indikatif (Rp.)				
						Program		Keluaran Sub Kegiatan		Hasil Kegiatan					Tolok Ukur	Target					
						Sebelum	Sesudah	Sebelum	Sesudah	Sebelum	Sesudah	Sebelum						Sesudah			
2		URUSAN PEMERINTAHAN WAJIB YANG TIDAK BERKAITAN DENGAN PELAYANAN DASAR																			
2	19		URUSAN PEMERINTAHAN BIDANG KEPEMUDAAN DAN OLARHAGA														21,357,128,500	21,586,148,319		42,798,660,850	
2	19	02	PROGRAM PENGEMBANGAN KAPASITAS DAYA SAING KEPEMUDAAN														778,390,500	778,390,500		1,207,250,000	
2	19	02	2.0	Penyadaran, Pemberdayaan, dan Pengembangan Pemuda dan Kepemudaan Terhadap Pemuda Pelopor Kabupaten/Kota, Wirausaha Muda Pemula, dan Pemuda Kader Kabupaten/Kota														591,708,000	591,708,000		775,500,000
2	19	02	2.0	01	Koordinasi, Sinkronisasi dan Penyelenggaraan Peningkatan Kapasitas Daya Saing Pemuda Pelopor	Persentase Organisasi Kepemudaan yang Aktif	Jumlah Pemuda Pelopor Kabupaten/Kota dari Seluruh Kecamatan yang Ditingkatkan Kapasitas Daya Saingnya	Terlaksananya Pembinaan Kelompok Pemuda	Kab. Purworejo, Semua Kecamatan, Semua Kelurahan	95,24 %	95,24 %	5 Orang	5 Orang	100 %	100 %	29,400,000	29,400,000	Dana Transfer Umum-Dana Alokasi Umum	Persentase Organisasi Kepemudaan yang Aktif	95,24 %	33,000,000
2	19	02	2.0	02	Koordinasi, Sinkronisasi dan Penyelenggaraan Peningkatan Kapasitas Daya Saing Wira Usaha Pemula	Persentase Organisasi Kepemudaan yang Aktif	Jumlah Wirausaha Pemuda Kabupaten/Kota dari Seluruh Kecamatan yang Ditingkatkan Kapasitas Daya Saingnya	Terlaksananya Pembinaan Kelompok Pemuda	Kab. Purworejo, Semua Kecamatan, Semua Kelurahan	95,24 %	95,24 %	7 Orang	7 Orang	100 %	100 %	22,913,800	22,913,800	Dana Transfer Umum-Dana Alokasi Umum	Persentase Organisasi Kepemudaan yang Aktif	95,24 %	49,500,000
2	19	02	2.0	03	Koordinasi, Sinkronisasi dan Penyelenggaraan Peningkatan Kapasitas Daya Saing Pemuda Kader Kabupaten/Kota	Persentase Organisasi Kepemudaan yang Aktif	Jumlah Pemuda Kader Kabupaten/Kota dari seluruh Kecamatan yang Ditingkatkan Kapasitas Daya Saingnya	Terlaksananya Pembinaan Kelompok Pemuda	Kab. Purworejo, Semua Kecamatan, Semua Kelurahan	95,24 %	95,24 %	3 Orang	3 Orang	100 %	100 %	93,807,800	93,807,800	Dana Transfer Umum-Dana Alokasi Umum	Persentase Organisasi Kepemudaan yang Aktif	95,24 %	110,000,000
2	19	02	2.0	05	Pelaksanaan Koordinasi Strategis Lintas Sektor Penyelenggaraan Pelayanan Kepemudaan Melalui Implementasi Rencana Aksi Daerah/RAD Tingkat Kabupaten/Kota	Persentase Organisasi Kepemudaan yang Aktif	Jumlah Dokumen Hasil Koordinasi Strategis Lintas Sektor Penyelenggaraan Pelayanan Kepemudaan Melalui Implementasi Rencana Aksi Daerah/RAD Tingkat Kabupaten/Kota	Terlaksananya Pembinaan Kelompok Pemuda	Kab. Purworejo, Semua Kecamatan, Semua Kelurahan	95,24 %	95,24 %	1 Dokumen	1 Dokumen	100 %	100 %	18,487,300	18,487,300	Dana Transfer Umum-Dana Alokasi Umum	Persentase Organisasi Kepemudaan yang Aktif	95,24 %	49,500,000

**Perubahan Program dan Kegiatan Perangkat Daerah
Kabupaten Purworejo
Tahun 2023**

Unit Organisasi : 2.19.3.26.0.00.02.0000 DINAS KEPEMUDAAN, OLAHRAGA DAN PARIWISATA
Sub Unit Organisasi : 2.19.3.26.0.00.02.0000 DINAS KEPEMUDAAN, OLAHRAGA DAN PARIWISATA

Kode	Urusan/ Bidang Urusan/ Program/ Kegiatan/ Sub Kegiatan	Indikator Kinerja			Rencana Tahun 2023								Catatan Penting	Prakiraan Maju Rencana Tahun 2024				
		Capaian Program	Keluaran Sub Kegiatan	Hasil Kegiatan	Lokasi Output Kegiatan	Target Capaian Kinerja				Pagu Indikatif (Rp.)		Sumber Dana		Target Capaian Kinerja		Kebutuhan Dana/ Pagu Indikatif (Rp.)		
						Program		Keluaran Sub Kegiatan		Hasil Kegiatan				Sebelum	Sesudah		Tolok Ukur	Target
						Sebelum	Sesudah	Sebelum	Sesudah	Sebelum	Sesudah							
2.19.02.2.01.08	Peningkatan Kepemimpinan, Kepeloporan dan Kesukarelawanan Pemuda	Persentase Organisasi Kepemudaan yang Aktif	Jumlah Pemuda yang Ditingkatkan Kapasitasnya dalam Kepemimpinan, Kepeloporan dan Kesukarelawanan Kabupaten/Kota dari Seluruh Kecamatan	Terlaksananya Pembinaan Kelompok Pemuda	Kab. Purworejo, Semua Kecamatan, Semua Kelurahan	95,24 %	95,24 %	5 Orang	5 Orang	100 %	100 %	73,857,200	73,857,200	Dana Transfer Umum-Dana Alokasi Umum	Persentase Organisasi Kepemudaan yang Aktif	95,24 %	121,000,000	
2.19.02.2.01.09	Penyelenggaraan Seleksi dan Pelatihan Pasukan Pengibar Bendera	Persentase Organisasi Kepemudaan yang Aktif	Jumlah Pemuda Kader Kabupaten/Kota yang Diseleksi sebagai Pasukan Pengibar Bendera dan Diberikan Pelatihan	Terlaksananya Pembinaan Kelompok Pemuda	Kab. Purworejo, Semua Kecamatan, Semua Kelurahan	95,24 %	95,24 %	30 Orang	30 Orang	100 %	100 %	353,241,900	353,241,900	Dana Transfer Umum-Dana Alokasi Umum	Persentase Organisasi Kepemudaan yang Aktif	95,24 %	412,500,000	
2.19.02.2.02	Pemberdayaan dan Pengembangan Organisasi Kepemudaan Tingkat Daerah Kabupaten/Kota											186,682,500	186,682,500		431,750,000			
2.19.02.2.02.01	Koordinasi, Sinkronisasi dan Pelaksanaan Pemberdayaan Pemuda atau Organisasi Kepemudaan Melalui Kemitraan dengan Dunia Usaha	Persentase Organisasi Kepemudaan yang Aktif	Jumlah Pemuda Kader yang Terfasilitasi Kemitraan dengan Dunia Usaha	Terlaksananya partisipasi pemuda dalam kegiatan ekonomi mandiri	Kab. Purworejo, Semua Kecamatan, Semua Kelurahan	95,24 %	95,24 %	5 Orang	5 Orang	100 %	100 %	55,624,400	55,624,400	Dana Transfer Umum-Dana Alokasi Umum	Persentase Organisasi Kepemudaan yang Aktif	95,24 %	211,750,000	
2.19.02.2.02.02	Peningkatan Kapasitas Pemuda dan Organisasi Kepemudaan Kabupaten/Kota	Persentase Organisasi Kepemudaan yang Aktif	Jumlah Dokumen Hasil Peningkatan Kapasitas Organisasi Kepemudaan	Terlaksananya partisipasi pemuda dalam kegiatan ekonomi mandiri	Kab. Purworejo, Semua Kecamatan, Semua Kelurahan	95,24 %	95,24 %	1 Dokumen	1 Dokumen	100 %	100 %	131,058,100	131,058,100	Dana Transfer Umum-Dana Alokasi Umum	Persentase Organisasi Kepemudaan yang Aktif	95,24 %	220,000,000	
2.19.03	PROGRAM PENGEMBANGAN KAPASITAS DAYA SAING KEOLAHRAGAAN											20,278,738,000	20,507,757,819		40,821,410,850			
2.19.03.2.01	Pembinaan dan Pengembangan Olahraga Pendidikan pada Jenjang Pendidikan yang Menjadi Kewenangan Daerah Kabupaten/Kota											16,622,436,200	16,851,456,019		35,819,419,790			
2.19.03.2.01.02	Koordinasi, Sinkronisasi dan Pelaksanaan Pemberdayaan Perkumpulan Olahraga dan Penyelenggaraan Kompetisi oleh Satuan Pendidikan Dasar	Persentase Organisasi Keolahragaan yang Aktif	Jumlah Dokumen Penyelenggaraan Kompetisi Olahraga oleh Perkumpulan Olahraga dan Satuan Pendidikan Dasar	Terlaksananya pembinaan olahraga pada satuan pendidikan	Kab. Purworejo, Semua Kecamatan, Semua Kelurahan	100,00 %	100,00 %	23 Dokumen	23 Dokumen	81.82 %	81.82 %	1,288,668,900	1,288,668,900	Dana Transfer Umum-Dana Alokasi Umum	Persentase Organisasi Keolahragaan yang Aktif	100,00 %	1,719,419,790	

**Perubahan Program dan Kegiatan Perangkat Daerah
Kabupaten Purworejo
Tahun 2023**

Unit Organisasi : 2.19.3.26.0.00.02.0000 DINAS KEPEMUDAAN, OLARHAGA DAN PARIWISATA
Sub Unit Organisasi : 2.19.3.26.0.00.02.0000 DINAS KEPEMUDAAN, OLARHAGA DAN PARIWISATA

Kode	Urusan/ Bidang Urusan/ Program/ Kegiatan/ Sub Kegiatan	Indikator Kinerja			Rencana Tahun 2023								Catatan Penting	Prakiraan Maju Rencana Tahun 2024			
		Capaian Program	Keluaran Sub Kegiatan	Hasil Kegiatan	Lokasi Output Kegiatan	Target Capaian Kinerja				Pagu Indikatif (Rp.)		Sumber Dana		Target Capaian Kinerja		Kebutuhan Dana/ Pagu Indikatif (Rp.)	
						Program		Keluaran Sub Kegiatan						Hasil Kegiatan			Tolok Ukur
						Sebelum	Sesudah	Sebelum	Sesudah	Sebelum	Sesudah			Sebelum	Sesudah		
2.19.03.1.03	Koordinasi, Sinkronisasi dan Pelaksanaan Penyediaan Sarana dan Prasarana Olahraga Kabupaten/Kota	Persentase Organisasi Keolahragaan yang Aktif	Jumlah Sarana dan Prasarana Olahraga Kabupaten/Kota yang Tersedia dan Termanfaatkan	Terlaksananya pembinaan olahraga pada satuan pendidikan	Kab. Purworejo, Semua Kecamatan, Semua Kelurahan	100,00 %	100,00 %	2 Unit	2 Unit	81.82 %	81.82 %	15,333,767,300	15,562,787,119	Dana Transfer Umum-Dana Alokasi Umum Dana Transfer Khusus-Dana Alokasi Khusus Non Fisik	Persentase Organisasi Keolahragaan yang Aktif	100,00 %	34,100,000,000
2.19.03.2	Penyelenggaraan Kejuaraan Olahraga Tingkat Daerah Kabupaten/Kota											471,634,900	471,634,900		817,459,830		
2.19.03.2.02	Penyelenggaraan Kejuaraan dan Pekan Olahraga Tingkat Kabupaten/Kota	Persentase Organisasi Keolahragaan yang Aktif	Jumlah Dokumen Penyelenggaraan Kejuaraan dan Pekan Olahraga Tingkat Kabupaten/Kota	Terlaksananya penyelenggaraan kejuaraan olahraga tingkat daerah Kabupaten	Kab. Purworejo, Semua Kecamatan, Semua Kelurahan	100,00 %	100,00 %	22 Dokumen	22 Dokumen	68.75 %	68.75 %	348,681,200	348,681,200	Dana Transfer Umum-Dana Alokasi Umum	Persentase Organisasi Keolahragaan yang Aktif	100,00 %	647,539,310
2.19.03.2.03	Partisipasi dan Keikutsertaan dalam Penyelenggaraan Kejuaraan	Persentase Organisasi Keolahragaan yang Aktif	Jumlah Peserta yang Berpartisipasi dalam Kegiatan Penyelenggaraan Kejuaraan	Terlaksananya penyelenggaraan kejuaraan olahraga tingkat daerah Kabupaten	Kab. Purworejo, Semua Kecamatan, Semua Kelurahan	100,00 %	100,00 %	40 Orang	40 Orang	68.75 %	68.75 %	122,953,700	122,953,700	Dana Transfer Umum-Dana Alokasi Umum	Persentase Organisasi Keolahragaan yang Aktif	100,00 %	169,920,520
2.19.03.3	Pembinaan dan Pengembangan Olahraga Prestasi Tingkat Daerah Provinsi											51,279,700	51,279,700		140,236,910		
2.19.03.3.02	Pemusatan Latihan Daerah, Ilmu Pengetahuan dan Teknologi Keolahragaan (Sport Science)	Persentase Organisasi Keolahragaan yang Aktif	Jumlah Pemusatan Latihan Daerah yang Berkualitas berdasarkan Ilmu Pengetahuan dan Teknologi Keolahragaan (Sport Science)	Terlaksananya peningkatan prestasi keolahragaan tingkat daerah dan provinsi	Kab. Purworejo, Semua Kecamatan, Semua Kelurahan	100,00 %	100,00 %	2 Pelatda	2 Pelatda	50 %	50 %	51,279,700	51,279,700	Dana Transfer Umum-Dana Alokasi Umum	Persentase Organisasi Keolahragaan yang Aktif	100,00 %	140,236,910
2.19.03.4	Pembinaan dan Pengembangan Organisasi Olahraga											3,000,000,000	3,000,000,000		3,850,000,000		
2.19.03.4.02	Pengembangan Organisasi Keolahragaan	Persentase Organisasi Keolahragaan yang Aktif	Jumlah Dokumen Hasil Pengembangan Organisasi Keolahragaan	Terbinanya organisasi keolahragaan yang aktif	Kab. Purworejo, Semua Kecamatan, Semua Kelurahan	100,00 %	100,00 %	34 Dokumen	34 Dokumen	100 %	100 %	3,000,000,000	3,000,000,000	Dana Transfer Umum-Dana Alokasi Umum	Persentase Organisasi Keolahragaan yang Aktif	100,00 %	3,850,000,000
2.19.03.5	Pembinaan dan Pengembangan Olahraga Rekreasi											133,387,200	133,387,200		194,294,320		
2.19.03.5.01	Penyelenggaraan, Pengembangan dan Pemasaran Festival dan Olahraga Rekreasi	Persentase Organisasi Keolahragaan yang Aktif	Jumlah Dokumen Hasil Penyelenggaraan, Pengembangan dan Pemasaran Festival dan Olahraga Rekreasi	Terbinanya organisasi keolahragaan yang aktif	Kab. Purworejo, Semua Kecamatan, Semua Kelurahan	100,00 %	100,00 %	2 Dokumen	2 Dokumen	100 %	100 %	133,387,200	133,387,200	Dana Transfer Umum-Dana Alokasi Umum	Persentase Organisasi Keolahragaan yang Aktif	100,00 %	194,294,320
2.19.04	PROGRAM PENGEMBANGAN KAPASITAS KEPRAMUKAAN											300,000,000	300,000,000		770,000,000		

**Perubahan Program dan Kegiatan Perangkat Daerah
Kabupaten Purworejo
Tahun 2023**

Unit Organisasi : 2.19.3.26.0.00.02.0000 DINAS KEPEMUDAAN, OLAHRAGA DAN PARIWISATA
Sub Unit Organisasi : 2.19.3.26.0.00.02.0000 DINAS KEPEMUDAAN, OLAHRAGA DAN PARIWISATA

Kode	Urusan/ Bidang Urusan/ Program/ Kegiatan/ Sub Kegiatan	Indikator Kinerja			Rencana Tahun 2023								Catatan Penting	Prakiraan Maju Rencana Tahun 2024					
		Capaian Program	Keluaran Sub Kegiatan	Hasil Kegiatan	Lokasi Output Kegiatan	Target Capaian Kinerja				Pagu Indikatif (Rp.)		Sumber Dana		Target Capaian Kinerja		Kebutuhan Dana/ Pagu Indikatif (Rp.)			
						Program		Keluaran Sub Kegiatan		Hasil Kegiatan				Sebelum	Sesudah		Tolok Ukur	Target	
						Sebelum	Sesudah	Sebelum	Sesudah	Sebelum	Sesudah								
2 19 04 2.0 1	Pembinaan dan Pengembangan Organisasi Kepramukaan													300,000,000	300,000,000				770,000,000
2 19 04 2.0 1 02	Peningkatan Kapasitas Organisasi Kepramukaan Tingkat Daerah	Persentase Organisasi Kepramukaan yang Aktif	Jumlah Organisasi Kepramukaan Tingkat Daerah yang Meningkatkan Kapasitasnya	Terlaksananya organisasi kepramukaan yang aktif	Kab. Purworejo, Semua Kecamatan, Semua Kelurahan	100,00 %	100,00 %	1 Organisasi	1 Organisasi	100 %	100 %	300,000,000	300,000,000	Dana Transfer Umum-Dana Alokasi Umum	Persentase Organisasi Kepramukaan yang Aktif	100,00 %	770,000,000		
3	URUSAN PEMERINTAHAN PILIHAN																		
3 26	URUSAN PEMERINTAHAN BIDANG PARIWISATA													66,162,148,616	61,308,383,166				23,150,410,915
3 26 01	PROGRAM PENUNJANG URUSAN PEMERINTAHAN DAERAH KABUPATEN/KOTA													5,485,332,896	5,181,311,275				6,000,310,915
3 26 01 2.0 1	Perencanaan, Penganggaran, dan Evaluasi Kinerja Perangkat Daerah													69,277,000	69,277,000				84,900,000
3 26 01 2.0 1 01	Penyusunan Dokumen Perencanaan Perangkat Daerah	Persentase Pelaksanaan Penunjang Urusan Pemerintahan Daerah Kabupaten	Jumlah Dokumen Perencanaan Perangkat Daerah	Tersusunnya Dokumen Perencanaan, Penganggaran, dan Evaluasi Kinerja Perangkat Daerah	Kab. Purworejo, Semua Kecamatan, Semua Kelurahan	100 %	100 %	16 Dokumen	16 Dokumen	7 Dokumen	7 Dokumen	58,834,400	58,834,400	Dana Transfer Umum-Dana Alokasi Umum	Persentase Pelaksanaan Penunjang Urusan Pemerintahan Daerah Kabupaten	100 %	64,000,000		
3 26 01 2.0 1 02	Koordinasi dan Penyusunan Dokumen RKA-SKPD	Persentase Pelaksanaan Penunjang Urusan Pemerintahan Daerah Kabupaten	Jumlah Dokumen RKA-SKPD dan Laporan Hasil Koordinasi Penyusunan Dokumen RKA-SKPD	Tersusunnya Dokumen Perencanaan, Penganggaran, dan Evaluasi Kinerja Perangkat Daerah	Kab. Purworejo, Semua Kecamatan, Semua Kelurahan	100 %	100 %	1 Dokumen	1 Dokumen	7 Dokumen	7 Dokumen	680,000	680,000	Dana Transfer Umum-Dana Alokasi Umum	Persentase Pelaksanaan Penunjang Urusan Pemerintahan Daerah Kabupaten	100 %	1,320,000		
3 26 01 2.0 1 03	Koordinasi dan Penyusunan Dokumen Perubahan RKA-SKPD	Persentase Pelaksanaan Penunjang Urusan Pemerintahan Daerah Kabupaten	Jumlah Dokumen Perubahan RKA-SKPD dan Laporan Hasil Koordinasi Penyusunan Dokumen Perubahan RKA-SKPD	Tersusunnya Dokumen Perencanaan, Penganggaran, dan Evaluasi Kinerja Perangkat Daerah	Kab. Purworejo, Semua Kecamatan, Semua Kelurahan	100 %	100 %	1 Dokumen	1 Dokumen	7 Dokumen	7 Dokumen	680,000	680,000	Dana Transfer Umum-Dana Alokasi Umum	Persentase Pelaksanaan Penunjang Urusan Pemerintahan Daerah Kabupaten	100 %	1,320,000		
3 26 01 2.0 1 04	Koordinasi dan Penyusunan DPA-SKPD	Persentase Pelaksanaan Penunjang Urusan Pemerintahan Daerah Kabupaten	Jumlah Dokumen DPA-SKPD dan Laporan Hasil Koordinasi Penyusunan Dokumen DPA-SKPD	Tersusunnya Dokumen Perencanaan, Penganggaran, dan Evaluasi Kinerja Perangkat Daerah	Kab. Purworejo, Semua Kecamatan, Semua Kelurahan	100 %	100 %	1 Dokumen	1 Dokumen	7 Dokumen	7 Dokumen	680,000	680,000	Dana Transfer Umum-Dana Alokasi Umum	Persentase Pelaksanaan Penunjang Urusan Pemerintahan Daerah Kabupaten	100 %	1,320,000		

**Perubahan Program dan Kegiatan Perangkat Daerah
Kabupaten Purworejo
Tahun 2023**

Unit Organisasi : 2.19.3.26.0.00.02.0000 DINAS KEPEMUDAAN, OLAHRAGA DAN PARIWISATA
Sub Unit Organisasi : 2.19.3.26.0.00.02.0000 DINAS KEPEMUDAAN, OLAHRAGA DAN PARIWISATA

Kode	Urusan/ Bidang Urusan/ Program/ Kegiatan/ Sub Kegiatan	Indikator Kinerja			Rencana Tahun 2023								Catatan Penting	Prakiraan Maju Rencana Tahun 2024				
		Capaian Program	Keluaran Sub Kegiatan	Hasil Kegiatan	Lokasi Output Kegiatan	Target Capaian Kinerja				Pagu Indikatif (Rp.)		Sumber Dana		Target Capaian Kinerja		Kebutuhan Dana/ Pagu Indikatif (Rp.)		
						Program		Keluaran Sub Kegiatan		Hasil Kegiatan				Sebelum	Sesudah		Tolok Ukur	Target
						Sebelum	Sesudah	Sebelum	Sesudah	Sebelum	Sesudah							
3 26 01 2.0 1 05	Koordinasi dan Penyusunan Perubahan DPA-SKPD	Persentase Pelaksanaan Penunjang Urusan Pemerintahan Daerah Kabupaten	Jumlah Dokumen Perubahan DPA-SKPD dan Laporan Hasil Koordinasi Penyusunan Dokumen Perubahan DPA-SKPD	Tersusunnya Dokumen Perencanaan, Penganggaran, dan Evaluasi Kinerja Perangkat Daerah	Kab. Purworejo, Semua Kecamatan, Semua Kelurahan	100 %	100 %	1 Dokumen	1 Dokumen	7 Dokumen	7 Dokumen	680,000	680,000	Dana Transfer Umum-Dana Alokasi Umum	Persentase Pelaksanaan Penunjang Urusan Pemerintahan Daerah Kabupaten	100 %	1,320,000	
3 26 01 2.0 1 06	Koordinasi dan Penyusunan Laporan Capaian Kinerja dan Ikhtisar Realisasi Kinerja SKPD	Persentase Pelaksanaan Penunjang Urusan Pemerintahan Daerah Kabupaten	Jumlah Laporan Capaian Kinerja dan Ikhtisar Realisasi Kinerja SKPD dan Laporan Hasil Koordinasi Penyusunan Laporan Capaian Kinerja dan Ikhtisar Realisasi Kinerja SKPD	Tersusunnya Dokumen Perencanaan, Penganggaran, dan Evaluasi Kinerja Perangkat Daerah	Kab. Purworejo, Semua Kecamatan, Semua Kelurahan	100 %	100 %	16 Laporan	16 Laporan	7 Dokumen	7 Dokumen	680,000	680,000	Dana Transfer Umum-Dana Alokasi Umum	Persentase Pelaksanaan Penunjang Urusan Pemerintahan Daerah Kabupaten	100 %	1,320,000	
3 26 01 2.0 1 07	Evaluasi Kinerja Perangkat Daerah	Persentase Pelaksanaan Penunjang Urusan Pemerintahan Daerah Kabupaten	Jumlah Laporan Evaluasi Kinerja Perangkat Daerah	Tersusunnya Dokumen Perencanaan, Penganggaran, dan Evaluasi Kinerja Perangkat Daerah	Kab. Purworejo, Semua Kecamatan, Semua Kelurahan	100 %	100 %	4 Laporan	4 Laporan	7 Dokumen	7 Dokumen	7,042,600	7,042,600	Dana Transfer Umum-Dana Alokasi Umum	Persentase Pelaksanaan Penunjang Urusan Pemerintahan Daerah Kabupaten	100 %	14,300,000	
3 26 01 2.0 2	Administrasi Keuangan Perangkat Daerah											5,019,367,660	4,685,990,065			5,489,490,915		
3 26 01 2.0 2 01	Penyediaan Gaji dan Tunjangan ASN	Persentase Pelaksanaan Penunjang Urusan Pemerintahan Daerah Kabupaten	Jumlah Orang yang Menerima Gaji dan Tunjangan ASN	Terlayannya Administrasi Keuangan Perangkat Daerah	Kab. Purworejo, Semua Kecamatan, Semua Kelurahan	100 %	100 %	47 Orang/bulan	47 Orang/bulan	100 %	100 %	4,992,582,492	4,659,204,897	Dana Transfer Umum-Dana Alokasi Umum	Persentase Pelaksanaan Penunjang Urusan Pemerintahan Daerah Kabupaten	100 %	5,446,040,915	
3 26 01 2.0 2 05	Koordinasi dan Penyusunan Laporan Keuangan Akhir Tahun SKPD	Persentase Pelaksanaan Penunjang Urusan Pemerintahan Daerah Kabupaten	Jumlah Laporan Keuangan Akhir Tahun SKPD dan Laporan Hasil Koordinasi Penyusunan Laporan Keuangan Akhir Tahun SKPD	Terlayannya Administrasi Keuangan Perangkat Daerah	Kab. Purworejo, Semua Kecamatan, Semua Kelurahan	100 %	100 %	6 Laporan	6 Laporan	100 %	100 %	1,171,200	1,171,200	Dana Transfer Umum-Dana Alokasi Umum	Persentase Pelaksanaan Penunjang Urusan Pemerintahan Daerah Kabupaten	100 %	6,600,000	
3 26 01 2.0 2 07	Koordinasi dan Penyusunan Laporan Keuangan Bulanan/ Triwulanan/ Semesteran SKPD	Persentase Pelaksanaan Penunjang Urusan Pemerintahan Daerah Kabupaten	Jumlah Laporan Keuangan Bulanan/ Triwulanan/ Semesteran SKPD dan Laporan Hasil Koordinasi Penyusunan Laporan Keuangan Bulanan/ Triwulanan/ Semesteran SKPD	Terlayannya Administrasi Keuangan Perangkat Daerah	Kab. Purworejo, Semua Kecamatan, Semua Kelurahan	100 %	100 %	24 Laporan	24 Laporan	100 %	100 %	22,837,468	22,837,468	Dana Transfer Umum-Dana Alokasi Umum	Persentase Pelaksanaan Penunjang Urusan Pemerintahan Daerah Kabupaten	100 %	35,200,000	

**Perubahan Program dan Kegiatan Perangkat Daerah
Kabupaten Purworejo
Tahun 2023**

Unit Organisasi : 2.19.3.26.0.00.02.0000 DINAS KEPEMUDAAN, OLARHAGA DAN PARIWISATA
Sub Unit Organisasi : 2.19.3.26.0.00.02.0000 DINAS KEPEMUDAAN, OLARHAGA DAN PARIWISATA

Kode	Urusan/ Bidang Urusan/ Program/ Kegiatan/ Sub Kegiatan	Indikator Kinerja			Rencana Tahun 2023								Catatan Penting	Prakiraan Maju Rencana Tahun 2024			
		Capaian Program	Keluaran Sub Kegiatan	Hasil Kegiatan	Lokasi Output Kegiatan	Target Capaian Kinerja				Pagu Indikatif (Rp.)		Sumber Dana		Target Capaian Kinerja		Kebutuhan Dana/ Pagu Indikatif (Rp.)	
						Program		Keluaran Sub Kegiatan						Hasil Kegiatan			Tolok Ukur
						Sebelum	Sesudah	Sebelum	Sesudah	Sebelum	Sesudah			Sebelum	Sesudah		
3 26 01 2 08	Penyusunan Pelaporan dan Analisis Prognosis Realisasi Anggaran	Persentase Pelaksanaan Penunjang Urusan Pemerintahan Daerah Kabupaten	Jumlah Dokumen Pelaporan dan Analisis Prognosis Realisasi Anggaran	Terlayannya Administrasi Keuangan Perangkat Daerah	Kab. Purworejo, Semua Kecamatan, Semua Kelurahan	100 %	100 %	2 Dokumen	2 Dokumen	100 %	100 %	2,776,500	2,776,500	Dana Transfer Umum-Dana Alokasi Umum	Persentase Pelaksanaan Penunjang Urusan Pemerintahan Daerah Kabupaten	100 %	1,650,000
3 26 01 2 03	Administrasi Barang Milik Daerah pada Perangkat Daerah											9,786,200	9,786,200				42,900,000
3 26 01 2 04	Pembinaan, Pengawasan, dan Pengendalian Barang Milik Daerah pada SKPD	Persentase Pelaksanaan Penunjang Urusan Pemerintahan Daerah Kabupaten	Jumlah Laporan Hasil Pembinaan, Pengawasan, dan Pengendalian Barang Milik Daerah pada SKPD	Terlayannya Administrasi Barang Milik Daerah (BMD) pada Perangkat Daerah	Kab. Purworejo, Semua Kecamatan, Semua Kelurahan	100 %	100 %	2 Laporan	2 Laporan	100 %	100 %	6,789,400	6,789,400	Dana Transfer Umum-Dana Alokasi Umum	Persentase Pelaksanaan Penunjang Urusan Pemerintahan Daerah Kabupaten	100 %	38,500,000
3 26 01 2 05	Rekonsiliasi dan Penyusunan Laporan Barang Milik Daerah pada SKPD	Persentase Pelaksanaan Penunjang Urusan Pemerintahan Daerah Kabupaten	Jumlah Laporan Rekonsiliasi dan Penyusunan Laporan Barang Milik Daerah pada SKPD	Terlayannya Administrasi Barang Milik Daerah (BMD) pada Perangkat Daerah	Kab. Purworejo, Semua Kecamatan, Semua Kelurahan	100 %	100 %	2 Laporan	2 Laporan	100 %	100 %	2,996,800	2,996,800	Dana Transfer Umum-Dana Alokasi Umum	Persentase Pelaksanaan Penunjang Urusan Pemerintahan Daerah Kabupaten	100 %	4,400,000
3 26 01 2 06	Administrasi Umum Perangkat Daerah											155,188,200	153,428,200				199,870,000
3 26 01 2 01	Penyediaan Komponen Instalasi Listrik/Penerangan Bangunan Kantor	Persentase Pelaksanaan Penunjang Urusan Pemerintahan Daerah Kabupaten	Jumlah Paket Komponen Instalasi Listrik/Penerangan Bangunan Kantor yang Disediakan	Terlayannya Administrasi Umum Perangkat Daerah	Kab. Purworejo, Semua Kecamatan, Semua Kelurahan	100 %	100 %	1 Paket	1 Paket	100 %	100 %	3,356,600	3,356,600	Dana Transfer Umum-Dana Alokasi Umum	Persentase Pelaksanaan Penunjang Urusan Pemerintahan Daerah Kabupaten	100 %	3,520,000
3 26 01 2 03	Penyediaan Peralatan Rumah Tangga	Persentase Pelaksanaan Penunjang Urusan Pemerintahan Daerah Kabupaten	Jumlah Paket Peralatan Rumah Tangga yang Disediakan	Terlayannya Administrasi Umum Perangkat Daerah	Kab. Purworejo, Semua Kecamatan, Semua Kelurahan	100 %	100 %	1 Paket	1 Paket	100 %	100 %	5,869,500	5,869,500	Dana Transfer Umum-Dana Alokasi Umum	Persentase Pelaksanaan Penunjang Urusan Pemerintahan Daerah Kabupaten	100 %	5,500,000
3 26 01 2 04	Penyediaan Bahan Logistik Kantor	Persentase Pelaksanaan Penunjang Urusan Pemerintahan Daerah Kabupaten	Jumlah Paket Bahan Logistik Kantor yang Disediakan	Terlayannya Administrasi Umum Perangkat Daerah	Kab. Purworejo, Semua Kecamatan, Semua Kelurahan	100 %	100 %	1 Paket	1 Paket	100 %	100 %	49,990,000	49,990,000	Dana Transfer Umum-Dana Alokasi Umum	Persentase Pelaksanaan Penunjang Urusan Pemerintahan Daerah Kabupaten	100 %	55,000,000

**Perubahan Program dan Kegiatan Perangkat Daerah
Kabupaten Purworejo
Tahun 2023**

Unit Organisasi : 2.19.3.26.0.00.02.0000 DINAS KEPEMUDAAN, OLARHAGA DAN PARIWISATA
Sub Unit Organisasi : 2.19.3.26.0.00.02.0000 DINAS KEPEMUDAAN, OLARHAGA DAN PARIWISATA

Kode	Urusan/ Bidang Urusan/ Program/ Kegiatan/ Sub Kegiatan	Indikator Kinerja			Rencana Tahun 2023										Catatan Penting	Prakiraan Maju Rencana Tahun 2024					
		Capaian Program	Keluaran Sub Kegiatan	Hasil Kegiatan	Lokasi Output Kegiatan	Target Capaian Kinerja						Pagu Indikatif (Rp.)		Sumber Dana		Target Capaian Kinerja		Kebutuhan Dana/ Pagu Indikatif (Rp.)			
						Program		Keluaran Sub Kegiatan		Hasil Kegiatan						Tolok Ukur	Target				
						Sebelum	Sesudah	Sebelum	Sesudah	Sebelum	Sesudah	Sebelum	Sesudah								
3	26	01	2.0 6	05	Penyediaan Barang Cetak dan Penggandaan	Persentase Pelaksanaan Penunjang Urusan Pemerintahan Daerah Kabupaten	Jumlah Paket Barang Cetakan dan Penggandaan yang Disediakan	Terlayannya Administrasi Umum Perangkat Daerah	Kab. Purworejo, Semua Kecamatan, Semua Kelurahan	100 %	100 %	1 Paket	1 Paket	100 %	100 %	8,712,200	8,712,200	Dana Transfer Umum-Dana Alokasi Umum	Persentase Pelaksanaan Penunjang Urusan Pemerintahan Daerah Kabupaten	100 %	10,450,000
3	26	01	2.0 6	06	Penyediaan Bahan Bacaan dan Peraturan Perundang-undangan	Persentase Pelaksanaan Penunjang Urusan Pemerintahan Daerah Kabupaten	Jumlah Dokumen Bahan Bacaan dan Peraturan Perundang-undangan yang Disediakan	Terlayannya Administrasi Umum Perangkat Daerah	Kab. Purworejo, Semua Kecamatan, Semua Kelurahan	100 %	100 %	12 Dokumen	12 Dokumen	100 %	100 %	4,212,000	2,452,000	Dana Transfer Umum-Dana Alokasi Umum	Persentase Pelaksanaan Penunjang Urusan Pemerintahan Daerah Kabupaten	100 %	5,500,000
3	26	01	2.0 6	07	Penyediaan Bahan/Material	Persentase Pelaksanaan Penunjang Urusan Pemerintahan Daerah Kabupaten	Jumlah Paket Bahan/Material yang Disediakan	Terlayannya Administrasi Umum Perangkat Daerah	Kab. Purworejo, Semua Kecamatan, Semua Kelurahan	100 %	100 %	2 Paket	2 Paket	100 %	100 %	19,290,900	19,290,900	Dana Transfer Umum-Dana Alokasi Umum	Persentase Pelaksanaan Penunjang Urusan Pemerintahan Daerah Kabupaten	100 %	29,700,000
3	26	01	2.0 6	09	Penyelenggaraan Rapat Koordinasi dan Konsultasi SKPD	Persentase Pelaksanaan Penunjang Urusan Pemerintahan Daerah Kabupaten	Jumlah Laporan Penyelenggaraan Rapat Koordinasi dan Konsultasi SKPD	Terlayannya Administrasi Umum Perangkat Daerah	Kab. Purworejo, Semua Kecamatan, Semua Kelurahan	100 %	100 %	12 Laporan	12 Laporan	100 %	100 %	63,757,000	63,757,000	Dana Transfer Umum-Dana Alokasi Umum	Persentase Pelaksanaan Penunjang Urusan Pemerintahan Daerah Kabupaten	100 %	90,200,000
3	26	01	2.0 8		Penyediaan Jasa Penunjang Urusan Pemerintahan Daerah										58,277,636	92,769,610				71,500,000	
3	26	01	2.0 8	02	Penyediaan Jasa Komunikasi, Sumber Daya Air dan Listrik	Persentase Pelaksanaan Penunjang Urusan Pemerintahan Daerah Kabupaten	Jumlah Laporan Penyediaan Jasa Komunikasi, Sumber Daya Air dan Listrik yang Disediakan	Tersusunnya Laporan Penyediaan Jasa Penunjang Urusan Pemerintahan Daerah	Kab. Purworejo, Semua Kecamatan, Semua Kelurahan	100 %	100 %	12 Laporan	12 Laporan	2 Laporan	2 Laporan	38,294,168	72,786,142	Dana Transfer Umum-Dana Alokasi Umum	Persentase Pelaksanaan Penunjang Urusan Pemerintahan Daerah Kabupaten	100 %	27,500,000
3	26	01	2.0 8	04	Penyediaan Jasa Pelayanan Umum Kantor	Persentase Pelaksanaan Penunjang Urusan Pemerintahan Daerah Kabupaten	Jumlah Laporan Penyediaan Jasa Pelayanan Umum Kantor yang Disediakan	Tersusunnya Laporan Penyediaan Jasa Penunjang Urusan Pemerintahan Daerah	Kab. Purworejo, Semua Kecamatan, Semua Kelurahan	100 %	100 %	12 Laporan	12 Laporan	2 Laporan	2 Laporan	19,983,468	19,983,468	Dana Transfer Umum-Dana Alokasi Umum	Persentase Pelaksanaan Penunjang Urusan Pemerintahan Daerah Kabupaten	100 %	44,000,000
3	26	01	2.0 9		Pemeliharaan Barang Milik Daerah Penunjang Urusan Pemerintahan Daerah										173,436,200	170,060,200				111,650,000	

**Perubahan Program dan Kegiatan Perangkat Daerah
Kabupaten Purworejo
Tahun 2023**

Unit Organisasi : 2.19.3.26.0.00.02.0000 DINAS KEPEMUDAAN, OLAHRAGA DAN PARIWISATA
Sub Unit Organisasi : 2.19.3.26.0.00.02.0000 DINAS KEPEMUDAAN, OLAHRAGA DAN PARIWISATA

Kode	Urusan/ Bidang Urusan/ Program/ Kegiatan/ Sub Kegiatan	Indikator Kinerja			Rencana Tahun 2023										Catatan Penting	Prakiraan Maju Rencana Tahun 2024		
		Capaian Program	Keluaran Sub Kegiatan	Hasil Kegiatan	Lokasi Output Kegiatan	Target Capaian Kinerja						Pagu Indikatif (Rp.)		Sumber Dana		Target Capaian Kinerja		Kebutuhan Dana/ Pagu Indikatif (Rp.)
						Program		Keluaran Sub Kegiatan		Hasil Kegiatan						Tolok Ukur	Target	
						Sebelum	Sesudah	Sebelum	Sesudah	Sebelum	Sesudah	Sebelum	Sesudah					
3 26 01 2.0 9 01	Penyediaan Jasa Pemeliharaan, Biaya Pemeliharaan, dan Pajak Kendaraan Perorangan Dinas atau Kendaraan Dinas Jabatan	Persentase Pelaksanaan Penunjang Urusan Pemerintahan Daerah Kabupaten	Jumlah Kendaraan Perorangan Dinas atau Kendaraan Dinas Jabatan yang Dipelihara dan dibayarkan Pajaknya	Terpeliharanya Barang Milik Daerah (BMD) Penunjang Urusan Pemerintahan Daerah	Kab. Purworejo, Semua Kecamatan, Semua Kelurahan	100 %	100 %	16 Unit	16 Unit	4 Jenis	4 Jenis	92,282,200	88,906,200	Dana Transfer Umum-Dana Alokasi Umum	Persentase Pelaksanaan Penunjang Urusan Pemerintahan Daerah Kabupaten	100 %	51,700,000	
3 26 01 2.0 9 06	Pemeliharaan Peralatan dan Mesin Lainnya	Persentase Pelaksanaan Penunjang Urusan Pemerintahan Daerah Kabupaten	Jumlah Peralatan dan Mesin Lainnya yang Dipelihara	Terpeliharanya Barang Milik Daerah (BMD) Penunjang Urusan Pemerintahan Daerah	Kab. Purworejo, Semua Kecamatan, Semua Kelurahan	100 %	100 %	14 Unit	14 Unit	4 Jenis	4 Jenis	16,846,000	16,846,000	Dana Transfer Umum-Dana Alokasi Umum	Persentase Pelaksanaan Penunjang Urusan Pemerintahan Daerah Kabupaten	100 %	19,250,000	
3 26 01 2.0 9 09	Pemeliharaan/Rehabilitasi Gedung Kantor dan Bangunan Lainnya	Persentase Pelaksanaan Penunjang Urusan Pemerintahan Daerah Kabupaten	Jumlah Gedung Kantor dan Bangunan Lainnya yang Dipelihara/Direhabilitasi	Terpeliharanya Barang Milik Daerah (BMD) Penunjang Urusan Pemerintahan Daerah	Kab. Purworejo, Semua Kecamatan, Semua Kelurahan	100 %	100 %	1 Unit	1 Unit	4 Jenis	4 Jenis	60,336,000	60,336,000	Dana Transfer Umum-Dana Alokasi Umum	Persentase Pelaksanaan Penunjang Urusan Pemerintahan Daerah Kabupaten	100 %	36,300,000	
3 26 01 2.0 9 10	Pemeliharaan/Rehabilitasi Sarana dan Prasarana Gedung Kantor atau Bangunan Lainnya	Persentase Pelaksanaan Penunjang Urusan Pemerintahan Daerah Kabupaten	Jumlah Sarana dan Prasarana Gedung Kantor atau Bangunan Lainnya yang Dipelihara/Direhabilitasi	Terpeliharanya Barang Milik Daerah (BMD) Penunjang Urusan Pemerintahan Daerah	Kab. Purworejo, Semua Kecamatan, Semua Kelurahan	100 %	100 %	2 Unit	2 Unit	4 Jenis	4 Jenis	3,972,000	3,972,000	Dana Transfer Umum-Dana Alokasi Umum	Persentase Pelaksanaan Penunjang Urusan Pemerintahan Daerah Kabupaten	100 %	4,400,000	
3 26 02	PROGRAM PENINGKATAN DAYA TARIK DESTINASI PARIWISATA											54,788,718,920	50,250,226,791		14,471,600,000			
3 26 02 2.0 1	Pengelolaan Daya Tarik Wisata Kabupaten/Kota											86,694,000	86,694,000		450,175,000			
3 26 02 2.0 1 03	Pengembangan Daya Tarik Wisata Kabupaten/Kota	Persentase Pengembangan Daya Tarik Destinasi Pariwisata	Jumlah Lokasi Daya Tarik Wisata Sesuai dengan Tahapan Pengembangan (Rintisan, Berkembang, Pemantapan, Revitalisasi)	Terlaksananya kegiatan Pembinaan Pengelola Daya Tarik Wisata	Kab. Purworejo, Semua Kecamatan, Semua Kelurahan	87,58 %	87,58 %	5 Lokasi	5 Lokasi	4 DTW	4 DTW	23,480,000	23,480,000	Dana Transfer Umum-Dana Alokasi Umum	Persentase Pengembangan Daya Tarik Destinasi Pariwisata	87,58 %	121,000,000	
3 26 02 2.0 1 04	Monitoring dan Evaluasi Pengelolaan Daya Tarik Wisata Kabupaten/Kota	Persentase Pengembangan Daya Tarik Destinasi Pariwisata	Jumlah Dokumen Rekomendasi Peningkatan Pengembangan Daya Tarik Wisata Kabupaten/Kota	Terlaksananya kegiatan Pembinaan Pengelola Daya Tarik Wisata	Kab. Purworejo, Semua Kecamatan, Semua Kelurahan	87,58 %	87,58 %	39 Dokumen	39 Dokumen	4 DTW	4 DTW	63,214,000	63,214,000	Dana Transfer Umum-Dana Alokasi Umum	Persentase Pengembangan Daya Tarik Destinasi Pariwisata	87,58 %	329,175,000	
3 26 02 2.0 2	Pengelolaan Kawasan Strategis Pariwisata Kabupaten/Kota											46,715,955,900	41,969,907,171		11,604,175,000			

**Perubahan Program dan Kegiatan Perangkat Daerah
Kabupaten Purworejo
Tahun 2023**

Unit Organisasi : 2.19.3.26.0.00.02.0000 DINAS KEPEMUDAAN, OLAHRAGA DAN PARIWISATA
Sub Unit Organisasi : 2.19.3.26.0.00.02.0000 DINAS KEPEMUDAAN, OLAHRAGA DAN PARIWISATA

Kode	Urusan/ Bidang Urusan/ Program/ Kegiatan/ Sub Kegiatan	Indikator Kinerja			Rencana Tahun 2023										Catatan Penting	Prakiraan Maju Rencana Tahun 2024					
		Capaian Program	Keluaran Sub Kegiatan	Hasil Kegiatan	Lokasi Output Kegiatan	Target Capaian Kinerja						Pagu Indikatif (Rp.)		Sumber Dana		Target Capaian Kinerja		Kebutuhan Dana/ Pagu Indikatif (Rp.)			
						Program		Keluaran Sub Kegiatan		Hasil Kegiatan						Tolok Ukur	Target				
						Sebelum	Sesudah	Sebelum	Sesudah	Sebelum	Sesudah	Sebelum	Sesudah								
3	26	02	2.0 2	02	Perencanaan Kawasan Strategis Pariwisata Kabupaten/Kota	Persentase Pengembangan Daya Tarik Destinasi Pariwisata	Tersedianya Dokumen Perencanaan Kawasan Strategis Pariwisata Kabupaten/Kota	Terlaksananya Kegiatan Pembinaan pengelola Destinasi Pariwisata pada Kawasan Pariwisata	Kab. Purworejo, Semua Kecamatan, Semua Kelurahan	87,58 %	87,58 %	2 Dokumen	2 Dokumen	4 Kegiatan	4 Kegiatan	231,417,500	231,417,500	Dana Transfer Umum-Dana Alokasi Umum	Persentase Pengembangan Daya Tarik Destinasi Pariwisata	87,58 %	330,000,000
3	26	02	2.0 2	04	Pengadaan/Pemeli haraan/Rehabilitasi Sarana dan Prasarana dalam Pengelolaan Kawasan Wisata Strategis Pariwisata Kabupaten/Kota	Persentase Pengembangan Daya Tarik Destinasi Pariwisata	Jumlah Sarana dan Prasarana yang Tersedia dan Terpelihara dalam Pengelolaan Kawasan Strategis Pariwisata Kabupaten/Kota	Terlaksananya Kegiatan Pembinaan pengelola Destinasi Pariwisata pada Kawasan Pariwisata	Kab. Purworejo, Semua Kecamatan, Semua Kelurahan	87,58 %	87,58 %	5 Unit	5 Unit	4 Kegiatan	4 Kegiatan	46,246,431,600	41,500,382,871	Dana Transfer Umum-Dana Alokasi Umum	Persentase Pengembangan Daya Tarik Destinasi Pariwisata	87,58 %	9,679,175,000
3	26	02	2.0 2	06	Pemberdayaan Masyarakat dalam Pengelolaan Kawasan Strategis Pariwisata Kabupaten/Kota	Persentase Pengembangan Daya Tarik Destinasi Pariwisata	Jumlah Laporan Hasil Pemberdayaan Masyarakat dalam Pengelolaan Kawasan Strategis Pariwisata Kabupaten/Kota	Terlaksananya Kegiatan Pembinaan pengelola Destinasi Pariwisata pada Kawasan Pariwisata	Kab. Purworejo, Semua Kecamatan, Semua Kelurahan	87,58 %	87,58 %	2 Laporan	2 Laporan	4 Kegiatan	4 Kegiatan	238,106,800	238,106,800	Dana Transfer Umum-Dana Alokasi Umum	Persentase Pengembangan Daya Tarik Destinasi Pariwisata	87,58 %	1,595,000,000
3	26	02	2.0 3		Pengelolaan Destinasi Pariwisata Kabupaten/Kota										7,690,519,000	8,098,075,600				1,905,750,000	
3	26	02	2.0 3	03	Pengembangan Destinasi Pariwisata Kabupaten/Kota	Persentase Pengembangan Daya Tarik Destinasi Pariwisata	Jumlah Destinasi Pariwisata Kabupaten/Kota yang Dikembangkan Sesuai dengan Tahapan Pengembangan (Rintisan, Berkembang, Pemantapan, Revitalisasi)	Terlaksananya Kegiatan Pembinaan pengelola Destinasi Pariwisata	Kab. Purworejo, Semua Kecamatan, Semua Kelurahan	87,58 %	87,58 %	0 Lokasi	0 Lokasi	4 Kegiatan	4 Kegiatan	257,674,000	257,674,000	Dana Transfer Khusus - Dana Alokasi Khusus Non Fisik	Persentase Pengembangan Daya Tarik Destinasi Pariwisata	87,58 %	0
3	26	02	2.0 3	04	Pengadaan/Pemeli haraan/Rehabilitasi Sarana dan Prasarana dalam Pengelolaan Destinasi Pariwisata Kabupaten/Kota	Persentase Pengembangan Daya Tarik Destinasi Pariwisata	Jumlah Sarana dan Prasarana Pengelolaan Destinasi Pariwisata Kabupaten/Kota yang Tersedia dan Terpelihara	Terlaksananya Kegiatan Pembinaan pengelola Destinasi Pariwisata	Kab. Purworejo, Semua Kecamatan, Semua Kelurahan	87,58 %	87,58 %	5 Unit	5 Unit	4 Kegiatan	4 Kegiatan	7,432,845,000	7,840,401,600	Dana Transfer Umum-Dana Alokasi Umum DAK Fisik- Bidang Pariwisata- Penugasan	Persentase Pengembangan Daya Tarik Destinasi Pariwisata	87,58 %	1,905,750,000
3	26	02	2.0 4		Penetapan Tanda Daftar Usaha Pariwisata Daerah Kabupaten/Kota										295,550,020	95,550,020				511,500,000	

**Perubahan Program dan Kegiatan Perangkat Daerah
Kabupaten Purworejo
Tahun 2023**

Unit Organisasi : 2.19.3.26.0.00.02.0000 DINAS KEPEMUDAAN, OLAHRAGA DAN PARIWISATA
Sub Unit Organisasi : 2.19.3.26.0.00.02.0000 DINAS KEPEMUDAAN, OLAHRAGA DAN PARIWISATA

Kode	Urusan/ Bidang Urusan/ Program/ Kegiatan/ Sub Kegiatan	Indikator Kinerja			Rencana Tahun 2023										Catatan Penting	Prakiraan Maju Rencana Tahun 2024		
		Capaian Program	Keluaran Sub Kegiatan	Hasil Kegiatan	Lokasi Output Kegiatan	Target Capaian Kinerja						Pagu Indikatif (Rp.)		Sumber Dana		Target Capaian Kinerja		Kebutuhan Dana/ Pagu Indikatif (Rp.)
						Program		Keluaran Sub Kegiatan		Hasil Kegiatan						Tolok Ukur	Target	
						Sebelum	Sesudah	Sebelum	Sesudah	Sebelum	Sesudah	Sebelum	Sesudah					
3 26 02 4 03	Pengelolaan Investasi Pariwisata	Persentase Pengembangan Daya Tarik Destinasi Pariwisata	Jumlah Laporan Pengelolaan Investasi Pariwisata	Terbentuknya Rekom TDUP yang diterbitkan	Kab. Purworejo, Semua Kecamatan, Semua Kelurahan	87,58 %	87,58 %	1 Laporan	1 Laporan	3 Rekom TDUP	3 Rekom TDUP	232,808,800	32,808,800	Dana Transfer Umum-Dana Alokasi Umum	Persentase Pengembangan Daya Tarik Destinasi Pariwisata	87,58 %	346,500,000	
3 26 02 4 04	Pembinaan dan Pengawasan Usaha Pariwisata	Persentase Pengembangan Daya Tarik Destinasi Pariwisata	Jumlah Laporan Hasil Pembinaan dan Pengawasan Usaha Pariwisata	Terbentuknya Rekom TDUP yang diterbitkan	Kab. Purworejo, Semua Kecamatan, Semua Kelurahan	87,58 %	87,58 %	50 Laporan	50 Laporan	3 Rekom TDUP	3 Rekom TDUP	62,741,220	62,741,220	Dana Transfer Umum-Dana Alokasi Umum	Persentase Pengembangan Daya Tarik Destinasi Pariwisata	87,58 %	165,000,000	
3 26 03	PROGRAM PEMASARAN PARIWISATA											4,962,067,000	4,961,460,000		1,251,800,000			
3 26 03 2.0 1	Pemasaran Pariwisata Dalam dan Luar Negeri Daya Tarik, Destinasi dan Kawasan Strategis Pariwisata Kabupaten/Kota											4,962,067,000	4,961,460,000		1,251,800,000			
3 26 03 1 01	Penguatan Promosi Melalui Media Cetak, Elektronik, dan Media Lainnya Baik Dalam dan Luar Negeri	Persentase Jumlah Sarana Promosi/Pemasaran Pariwisata	Jumlah Dokumen Hasil Penguatan Promosi Melalui Media Cetak, Elektronik, dan Media Lainnya Baik Dalam dan Luar Negeri	Terlaksananya Kegiatan Promosi Pariwisata	Kab. Purworejo, Semua Kecamatan, Semua Kelurahan	19,00 %	19,00 %	4 Dokumen	4 Dokumen	6 Kegiatan	6 Kegiatan	637,435,000	637,435,000	Dana Transfer Umum-Dana Alokasi Umum	Persentase Jumlah Sarana Promosi/Pemasaran Pariwisata	19,00 %	735,900,000	
3 26 03 1 02	Fasilitasi Kegiatan Pemasaran Pariwisata Baik Dalam dan Luar Negeri Kabupaten/Kota	Persentase Jumlah Sarana Promosi/Pemasaran Pariwisata	Jumlah Laporan Kegiatan Pemasaran Pariwisata Baik Dalam dan Luar Negeri	Terlaksananya Kegiatan Promosi Pariwisata	Kab. Purworejo, Semua Kecamatan, Semua Kelurahan	19,00 %	19,00 %	2 Laporan	2 Laporan	6 Kegiatan	6 Kegiatan	4,267,025,000	4,267,025,000	Dana Transfer Umum-Dana Alokasi Umum	Persentase Jumlah Sarana Promosi/Pemasaran Pariwisata	19,00 %	405,900,000	
3 26 03 1 03	Penyediaan Data dan Penyebaran Informasi Pariwisata Kabupaten/Kota, Baik Dalam dan Luar Negeri	Persentase Jumlah Sarana Promosi/Pemasaran Pariwisata	Jumlah Dokumen Hasil Pelaksanaan Penyediaan Data dan Penyebaran Informasi Pariwisata Kabupaten/Kota, Baik Dalam dan Luar Negeri	Terlaksananya Kegiatan Promosi Pariwisata	Kab. Purworejo, Semua Kecamatan, Semua Kelurahan	19,00 %	19,00 %	2 Dokumen	2 Dokumen	6 Kegiatan	6 Kegiatan	57,607,000	57,000,000	Dana Transfer Umum-Dana Alokasi Umum	Persentase Jumlah Sarana Promosi/Pemasaran Pariwisata	19,00 %	110,000,000	
3 26 04	PROGRAM PENGEMBANGAN EKONOMI KREATIF MELALUI PEMANFAATAN DAN PERLINDUNGAN HAK KEKAYAAN INTELEKTUAL											95,334,700	84,690,000		240,900,000			
3 26 04 2.0 2	Pengembangan Ekosistem Ekonomi Kreatif											95,334,700	84,690,000		240,900,000			
3 26 04 2 05	Pengembangan Sistem Pemasaran	Persentase Fasilitasi Sub Sektor Ekonomi Kreatif	Jumlah Dokumen Hasil Pengembangan Sistem Pemasaran Ekonomi Kreatif	Terlaksananya pengembangan ekosistem ekraf melalui pembentukan Komite Ekonomi Kreatif, Fasilitasi HAKI dan pelatihan	Kab. Purworejo, Semua Kecamatan, Semua Kelurahan	16,67 %	16,67 %	2 Dokumen	2 Dokumen	2 Dokumen	2 Dokumen	43,905,000	40,000,000	Dana Transfer Umum-Dana Alokasi Umum	Persentase Fasilitasi Sub Sektor Ekonomi Kreatif	16,67 %	130,900,000	

**Perubahan Program dan Kegiatan Perangkat Daerah
Kabupaten Purworejo
Tahun 2023**

Unit Organisasi : 2.19.3.26.0.00.02.0000 DINAS KEPEMUDAAN, OLAHRAGA DAN PARIWISATA
Sub Unit Organisasi : 2.19.3.26.0.00.02.0000 DINAS KEPEMUDAAN, OLAHRAGA DAN PARIWISATA

Kode	Urusan/ Bidang Urusan/ Program/ Kegiatan/ Sub Kegiatan	Indikator Kinerja			Rencana Tahun 2023										Catatan Penting	Prakiraan Maju Rencana Tahun 2024		
		Capaian Program	Keluaran Sub Kegiatan	Hasil Kegiatan	Lokasi Output Kegiatan	Target Capaian Kinerja						Pagu Indikatif (Rp.)		Sumber Dana		Target Capaian Kinerja		Kebutuhan Dana/ Pagu Indikatif (Rp.)
						Program		Keluaran Sub Kegiatan		Hasil Kegiatan		Sebelum	Sesudah			Tolok Ukur	Target	
						Sebelum	Sesudah	Sebelum	Sesudah	Sebelum	Sesudah							
3 26 04 2 06	Pemberian Insentif	Persentase Fasilitas Sub Sektor Ekonomi Kreatif	Jumlah Laporan Hasil Pemberian Insentif	Terlaksananya pengembangan ekosistem ekraf melalui pembentukan Komite Ekonomi Kreatif, Fasilitas HAKI dan pelatihan	Kab. Purworejo, Semua Kecamatan, Semua Kelurahan	16,67 %	16,67 %	1 Laporan	1 Laporan	2 Dokumen	2 Dokumen	23,969,000	20,000,000	Dana Transfer Umum-Dana Alokasi Umum	Persentase Fasilitas Sub Sektor Ekonomi Kreatif	16,67 %	22,000,000	
3 26 04 2 07	Fasilitasi Kekayaan Intelektual	Persentase Fasilitas Sub Sektor Ekonomi Kreatif	Jumlah Dokumen Hasil Pencatatan atas Hak Cipta dan Hak Terkait, Pendaftaran Hak Kekayaan Industri kepada Pelaku Ekonomi Kreatif, serta Pemanfaatan Kekayaan Intelektual kepada Pelaku Ekonomi Kreatif	Terlaksananya pengembangan ekosistem ekraf melalui pembentukan Komite Ekonomi Kreatif, Fasilitas HAKI dan pelatihan	Kab. Purworejo, Semua Kecamatan, Semua Kelurahan	16,67 %	16,67 %	2 Dokumen	2 Dokumen	2 Dokumen	2 Dokumen	12,770,700	12,000,000	Dana Transfer Umum-Dana Alokasi Umum	Persentase Fasilitas Sub Sektor Ekonomi Kreatif	16,67 %	55,000,000	
3 26 04 2 10	Monitoring dan Evaluasi Pengembangan Ekosistem Ekonomi Kreatif	Persentase Fasilitas Sub Sektor Ekonomi Kreatif	Jumlah Dokumen Hasil Monitoring dan Evaluasi Pengembangan Ekosistem Ekonomi Kreatif	Terlaksananya pengembangan ekosistem ekraf melalui pembentukan Komite Ekonomi Kreatif, Fasilitas HAKI dan pelatihan	Kab. Purworejo, Semua Kecamatan, Semua Kelurahan	16,67 %	16,67 %	1 Dokumen	1 Dokumen	2 Dokumen	2 Dokumen	14,690,000	12,690,000	Dana Transfer Umum-Dana Alokasi Umum	Persentase Fasilitas Sub Sektor Ekonomi Kreatif	16,67 %	33,000,000	
3 26 05	PROGRAM PENGEMBANGAN SUMBER DAYA PARIWISATA DAN EKONOMI KREATIF											830,695,100	830,695,100			1,185,800,000		
3 26 05 2.0 1	Pelaksanaan Peningkatan Kapasitas Sumber Daya Manusia Pariwisata dan Ekonomi Kreatif Tingkat Dasar											830,695,100	830,695,100			1,185,800,000		
3 26 05 2.0 1 01	Pengembangan Kompetensi SDM Pariwisata dan Ekonomi Kreatif Tingkat Dasar	Persentase Jumlah Sumber Daya Manusia yang Dilatih	Jumlah SDM Pariwisata dan Ekonomi Kreatif Tingkat Dasar yang Dikembangkan Kompetensinya	Terlaksananya Pelatihan Pokdarwis dan Desa Wisata	Kab. Purworejo, Semua Kecamatan, Semua Kelurahan	20,00 %	20,00 %	720 Orang	720 Orang	5 Dokumen	5 Dokumen	0	0	Dana Transfer Khusus - Dana Alokasi Khusus Non Fisik	Persentase Jumlah Sumber Daya Manusia yang Dilatih	20,00 %	412,500,000	
3 26 05 2.0 1 02	Peningkatan Peran Serta Masyarakat dalam Pengembangan Kemitraan Pariwisata	Persentase Jumlah Sumber Daya Manusia yang Dilatih	Jumlah Orang yang Mengikuti Peningkatan Peran Serta Masyarakat dalam Pengembangan Kemitraan Pariwisata	Terlaksananya Pelatihan Pokdarwis dan Desa Wisata	Kab. Purworejo, Semua Kecamatan, Semua Kelurahan	20,00 %	20,00 %	120 Orang	120 Orang	5 Dokumen	5 Dokumen	671,185,000	671,185,000	Dana Transfer Khusus-Dana Alokasi Khusus Non Fisik	Persentase Jumlah Sumber Daya Manusia yang Dilatih	20,00 %	407,000,000	

**Perubahan Program dan Kegiatan Perangkat Daerah
Kabupaten Purworejo
Tahun 2023**

Unit Organisasi : 2.19.3.26.0.00.02.0000 DINAS KEPEMUDAAN, OLAHRAGA DAN PARIWISATA
Sub Unit Organisasi : 2.19.3.26.0.00.02.0000 DINAS KEPEMUDAAN, OLAHRAGA DAN PARIWISATA

Kode	Urusan/ Bidang Urusan/ Program/ Kegiatan/ Sub Kegiatan	Indikator Kinerja			Rencana Tahun 2023								Catatan Penting	Prakiraan Maju Rencana Tahun 2024				
		Capaian Program	Keluaran Sub Kegiatan	Hasil Kegiatan	Lokasi Output Kegiatan	Target Capaian Kinerja				Pagu Indikatif (Rp.)		Sumber Dana		Target Capaian Kinerja		Kebutuhan Dana/ Pagu Indikatif (Rp.)		
						Program		Keluaran Sub Kegiatan		Hasil Kegiatan				Sebelum	Sesudah		Tolok Ukur	Target
						Sebelum	Sesudah	Sebelum	Sesudah	Sebelum	Sesudah							
3 26 05 1 03	Pelatihan Dasar SDM Kepariwisataan bagi Masyarakat, Guru dan Pelajar (Mahasiswa dan/atau Siswa)	Persentase Jumlah Sumber Daya Manusia yang Dilatih	Jumlah Orang yang Mengikuti Pelatihan Dasar SDM Kepariwisataan bagi Masyarakat, Guru dan Pelajar (Mahasiswa dan/atau Siswa)	Terlaksananya Pelatihan Pokdarwis dan Desa Wisata	Kab. Purworejo, Semua Kecamatan, Semua Kelurahan	20,00 %	20,00 %	120 Orang	120 Orang	5 Dokumen	5 Dokumen	159,510,100	159,510,100	Dana Transfer Umum-Dana Alokasi Umum	Persentase Jumlah Sumber Daya Manusia yang Dilatih	20,00 %	366,300,000	
TOTAL												87,519,277,116	82,894,531,485		65,949,071,765			

**Perubahan Program dan Kegiatan Perangkat Daerah
Kabupaten Purworejo
Tahun 2023**

Unit Organisasi : 2.23.2.24.0.00.02.0000 DINAS PERPUSTAKAAN DAN KEARSIPAN

Sub Unit Organisasi : 2.23.2.24.0.00.02.0000 DINAS PERPUSTAKAAN DAN KEARSIPAN

Kode	Urusan/ Bidang Urusan/ Program/ Kegiatan/ Sub Kegiatan	Indikator Kinerja			Rencana Tahun 2023								Catatan Penting	Prakiraan Maju Rencana Tahun 2024							
		Capaian Program	Keluaran Sub Kegiatan	Hasil Kegiatan	Lokasi Output Kegiatan	Target Capaian Kinerja						Pagu Indikatif (Rp.)		Sumber Dana	Target Capaian Kinerja		Kebutuhan Dana/ Pagu Indikatif (Rp.)				
						Program		Keluaran Sub Kegiatan		Hasil Kegiatan					Tolok Ukur	Target					
						Sebelum	Sesudah	Sebelum	Sesudah	Sebelum	Sesudah	Sebelum						Sesudah			
2		URUSAN PEMERINTAHAN WAJIB YANG TIDAK BERKAITAN DENGAN PELAYANAN DASAR																			
2	23		URUSAN PEMERINTAHAN BIDANG PERPUSTAKAAN														10,748,502,771	10,511,229,755		13,622,200,000	
2	23	01	PROGRAM PENUNJANG URUSAN PEMERINTAHAN DAERAH KABUPATEN/KOTA														4,643,323,199	4,406,050,183		5,195,000,000	
2	23	01	2.0	Perencanaan, Penganggaran, dan Evaluasi Kinerja Perangkat Daerah														41,243,868	41,243,868		118,000,000
2	23	01	2.0	01	Penyusunan Dokumen Perencanaan Perangkat Daerah	Persentase Pelaksanaan Penunjang Urusan Pemerintahan Daerah Kabupaten	Jumlah Dokumen Perencanaan Perangkat Daerah	Tersusunnya Dokumen Perencanaan, Penganggaran dan Evaluasi Kinerja Perangkat Daerah	Kab. Purworejo, Semua Kecamatan, Semua Kelurahan	100 %	100 %	15 Dokumen	15 Dokumen	7 Dokumen	3 Dokumen	37,579,068	37,579,068	Dana Transfer Umum-Dana Alokasi Umum	Persentase Pelaksanaan Penunjang Urusan Pemerintahan Daerah Kabupaten	100 %	90,000,000
2	23	01	2.0	02	Koordinasi dan Penyusunan Dokumen RKA-SKPD	Persentase Pelaksanaan Penunjang Urusan Pemerintahan Daerah Kabupaten	Jumlah Dokumen RKA-SKPD dan Laporan Hasil Koordinasi Penyusunan Dokumen RKA-SKPD	Tersusunnya Dokumen Perencanaan, Penganggaran dan Evaluasi Kinerja Perangkat Daerah	Kab. Purworejo, Semua Kecamatan, Semua Kelurahan	100 %	100 %	1 Dokumen	0 Dokumen	7 Dokumen	3 Dokumen	0	0	Dana Transfer Umum-Dana Alokasi Umum	Persentase Pelaksanaan Penunjang Urusan Pemerintahan Daerah Kabupaten	100 %	5,000,000
2	23	01	2.0	03	Koordinasi dan Penyusunan Dokumen Perubahan RKA-SKPD	Persentase Pelaksanaan Penunjang Urusan Pemerintahan Daerah Kabupaten	Jumlah Dokumen Perubahan RKA-SKPD dan Laporan Hasil Koordinasi Penyusunan Dokumen Perubahan RKA-SKPD	Tersusunnya Dokumen Perencanaan, Penganggaran dan Evaluasi Kinerja Perangkat Daerah	Kab. Purworejo, Semua Kecamatan, Semua Kelurahan	100 %	100 %	1 Dokumen	0 Dokumen	7 Dokumen	3 Dokumen	0	0	Dana Transfer Umum-Dana Alokasi Umum	Persentase Pelaksanaan Penunjang Urusan Pemerintahan Daerah Kabupaten	100 %	4,000,000
2	23	01	2.0	04	Koordinasi dan Penyusunan DPA-SKPD	Persentase Pelaksanaan Penunjang Urusan Pemerintahan Daerah Kabupaten	Jumlah Dokumen DPA-SKPD dan Laporan Hasil Koordinasi Penyusunan Dokumen DPA-SKPD	Tersusunnya Dokumen Perencanaan, Penganggaran dan Evaluasi Kinerja Perangkat Daerah	Kab. Purworejo, Semua Kecamatan, Semua Kelurahan	100 %	100 %	1 Dokumen	0 Dokumen	7 Dokumen	3 Dokumen	0	0	Dana Transfer Umum - Dana Alokasi Umum	Persentase Pelaksanaan Penunjang Urusan Pemerintahan Daerah Kabupaten	100 %	5,000,000
2	23	01	2.0	05	Koordinasi dan Penyusunan Perubahan DPA-SKPD	Persentase Pelaksanaan Penunjang Urusan Pemerintahan Daerah Kabupaten	Jumlah Dokumen Perubahan DPA-SKPD dan Laporan Hasil Koordinasi Penyusunan Dokumen Perubahan DPA-SKPD	Tersusunnya Dokumen Perencanaan, Penganggaran dan Evaluasi Kinerja Perangkat Daerah	Kab. Purworejo, Semua Kecamatan, Semua Kelurahan	100 %	100 %	1 Dokumen	0 Dokumen	7 Dokumen	3 Dokumen	0	0	Dana Transfer Umum-Dana Alokasi Umum	Persentase Pelaksanaan Penunjang Urusan Pemerintahan Daerah Kabupaten	100 %	4,000,000

**Perubahan Program dan Kegiatan Perangkat Daerah
Kabupaten Purworejo
Tahun 2023**

Unit Organisasi : 2.23.2.24.0.00.02.0000 DINAS PERPUSTAKAAN DAN KEARSIPAN

Sub Unit Organisasi : 2.23.2.24.0.00.02.0000 DINAS PERPUSTAKAAN DAN KEARSIPAN

Kode	Urusan/ Bidang Urusan/ Program/ Kegiatan/ Sub Kegiatan	Indikator Kinerja			Rencana Tahun 2023								Catatan Penting	Prakiraan Maju Rencana Tahun 2024							
		Capaian Program	Keluaran Sub Kegiatan	Hasil Kegiatan	Lokasi Output Kegiatan	Target Capaian Kinerja				Pagu Indikatif (Rp.)		Sumber Dana		Target Capaian Kinerja		Kebutuhan Dana/ Pagu Indikatif (Rp.)					
						Program		Keluaran Sub Kegiatan		Hasil Kegiatan				Sebelum	Sesudah		Tolok Ukur	Target			
						Sebelum	Sesudah	Sebelum	Sesudah	Sebelum	Sesudah										
2	23	01	2.0 1	06	Koordinasi dan Penyusunan Laporan Capaian Kinerja dan Ikhtisar Realisasi Kinerja SKPD	Persentase Pelaksanaan Penunjang Urusan Pemerintahan Daerah Kabupaten	Jumlah Laporan Capaian Kinerja dan Ikhtisar Realisasi Kinerja SKPD dan Laporan Hasil Koordinasi Penyusunan Laporan Capaian Kinerja dan Ikhtisar Realisasi Kinerja SKPD	Tersusunnya Dokumen Perencanaan, Penggangan dan Evaluasi Kinerja Perangkat Daerah	Kab. Purworejo, Semua Kecamatan, Semua Kelurahan	100 %	100 %	16 Laporan	16 Laporan	7 Dokumen	3 Dokumen	2,198,400	2,198,400	Dana Transfer Umum-Dana Alokasi Umum	Persentase Pelaksanaan Penunjang Urusan Pemerintahan Daerah Kabupaten	100 %	5,000,000
2	23	01	2.0 1	07	Evaluasi Kinerja Perangkat Daerah	Persentase Pelaksanaan Penunjang Urusan Pemerintahan Daerah Kabupaten	Jumlah Laporan Evaluasi Kinerja Perangkat Daerah	Tersusunnya Dokumen Perencanaan, Penggangan dan Evaluasi Kinerja Perangkat Daerah	Kab. Purworejo, Semua Kecamatan, Semua Kelurahan	100 %	100 %	6 Laporan	6 Laporan	7 Dokumen	3 Dokumen	1,466,400	1,466,400	Dana Transfer Umum-Dana Alokasi Umum	Persentase Pelaksanaan Penunjang Urusan Pemerintahan Daerah Kabupaten	100 %	5,000,000
2	23	01	2.0 2		Administrasi Keuangan Perangkat Daerah										3,756,242,863	3,681,280,755				4,019,000,000	
2	23	01	2.0 2	01	Penyediaan Gaji dan Tunjangan ASN	Persentase Pelaksanaan Penunjang Urusan Pemerintahan Daerah Kabupaten	Jumlah Orang yang Menerima Gaji dan Tunjangan ASN	Terlayannya Administrasi Keuangan Perangkat Daerah	Kab. Purworejo, Semua Kecamatan, Semua Kelurahan	100 %	100 %	34 Orang/bulan	33 Orang/bulan	100 %	100 %	3,751,095,263	3,676,133,155	Dana Transfer Umum-Dana Alokasi Umum	Persentase Pelaksanaan Penunjang Urusan Pemerintahan Daerah Kabupaten	100 %	4,000,000,000
2	23	01	2.0 2	03	Pelaksanaan Penatausahaan dan Pengujian/Verifikasi Keuangan SKPD	Persentase Pelaksanaan Penunjang Urusan Pemerintahan Daerah Kabupaten	Jumlah Dokumen Penatausahaan dan Pengujian/Verifikasi Keuangan SKPD	Terlayannya Administrasi Keuangan Perangkat Daerah	Kab. Purworejo, Semua Kecamatan, Semua Kelurahan	100 %	100 %	12 Dokumen	12 Dokumen	100 %	100 %	1,113,600	1,113,600	Dana Transfer Umum-Dana Alokasi Umum	Persentase Pelaksanaan Penunjang Urusan Pemerintahan Daerah Kabupaten	100 %	6,000,000
2	23	01	2.0 2		Administrasi Keuangan Perangkat Daerah										0	0				0	
2	23	01	2.0 2	04	Koordinasi dan Pelaksanaan Akuntansi SKPD	Persentase Layanan Penunjang Urusan Pemerintahan Daerah Kabupaten	Laporan Koordinasi dan Pelaksanaan Akuntansi SKPD	Terlayannya Administrasi Keuangan Perangkat Daerah	Semua Kab/Kota, Semua Kecamatan, Semua Kelurahan	100 %	100 %	24 lap	24 lap	100 %	100 %	0	0	Dana Transfer Umum-Dana Alokasi Umum	Persentase Layanan Penunjang Urusan Pemerintahan Daerah Kabupaten	100 %	3,000,000
2	23	01	2.0 2		Administrasi Keuangan Perangkat Daerah										3,756,242,863	3,681,280,755				4,019,000,000	

**Perubahan Program dan Kegiatan Perangkat Daerah
Kabupaten Purworejo
Tahun 2023**

Unit Organisasi : 2.23.2.24.0.00.02.0000 DINAS PERPUSTAKAAN DAN KEARSIPAN

Sub Unit Organisasi : 2.23.2.24.0.00.02.0000 DINAS PERPUSTAKAAN DAN KEARSIPAN

Kode	Urusan/ Bidang Urusan/ Program/ Kegiatan/ Sub Kegiatan	Indikator Kinerja			Rencana Tahun 2023								Catatan Penting	Prakiraan Maju Rencana Tahun 2024							
		Capaian Program	Keluaran Sub Kegiatan	Hasil Kegiatan	Lokasi Output Kegiatan	Target Capaian Kinerja				Pagu Indikatif (Rp.)		Sumber Dana		Target Capaian Kinerja		Kebutuhan Dana/ Pagu Indikatif (Rp.)					
						Program		Keluaran Sub Kegiatan		Hasil Kegiatan				Sebelum	Sesudah		Tolok Ukur	Target			
						Sebelum	Sesudah	Sebelum	Sesudah	Sebelum	Sesudah										
2	23	01	2.0	05	Koordinasi dan Penyusunan Laporan Keuangan Akhir Tahun SKPD	Persentase Pelaksanaan Penunjang Urusan Pemerintahan Daerah Kabupaten	Jumlah Laporan Keuangan Akhir Tahun SKPD dan Laporan Hasil Koordinasi Penyusunan Laporan Keuangan Akhir Tahun SKPD	Terlayannya Administrasi Keuangan Perangkat Daerah	Kab. Purworejo, Semua Kecamatan, Semua Kelurahan	100 %	100 %	6 Laporan	6 Laporan	100 %	100 %	548,200	548,200	Dana Transfer Umum-Dana Alokasi Umum	Persentase Pelaksanaan Penunjang Urusan Pemerintahan Daerah Kabupaten	100 %	3,000,000
2	23	01	2.0	07	Koordinasi dan Penyusunan Laporan Keuangan Bulanan/ Triwulan/ Semesteran SKPD	Persentase Pelaksanaan Penunjang Urusan Pemerintahan Daerah Kabupaten	Jumlah Laporan Keuangan Bulanan/ Triwulan/ Semesteran SKPD dan Laporan Koordinasi Penyusunan Laporan Keuangan Bulanan/Triwulan/ Semesteran SKPD	Terlayannya Administrasi Keuangan Perangkat Daerah	Kab. Purworejo, Semua Kecamatan, Semua Kelurahan	100 %	100 %	26 Laporan	26 Laporan	100 %	100 %	3,485,800	3,485,800	Dana Transfer Umum-Dana Alokasi Umum	Persentase Pelaksanaan Penunjang Urusan Pemerintahan Daerah Kabupaten	100 %	10,000,000
2	23	01	2.0	5	Administrasi Kepegawaian Perangkat Daerah										0	0					
2	23	01	2.0	04	Koordinasi dan Pelaksanaan Sistem Informasi Kepegawaian	Persentase Layanan Penunjang Urusan Pemerintahan Daerah Kabupaten	Dokumen Koordinasi dan Pelaksanaan Sistem Informasi Kepegawaian	Terlayannya Administrasi Kepegawaian Perangkat Daerah	Semua Kab/Kota, Semua Kecamatan, Semua Kelurahan	100 %	100 %	1 dok	1 dok	100 %	100 %	0	0	Dana Transfer Umum-Dana Alokasi Umum	Persentase Layanan Penunjang Urusan Pemerintahan Daerah Kabupaten	100 %	2,000,000
2	23	01	2.0	5	Administrasi Kepegawaian Perangkat Daerah										37,718,000	39,980,000	70,000,000				
2	23	01	2.0	09	Pendidikan dan Pelatihan Pegawai Berdasarkan Tugas dan Fungsi	Persentase Pelaksanaan Penunjang Urusan Pemerintahan Daerah Kabupaten	Jumlah Pegawai Berdasarkan Tugas dan Fungsi yang Mengikuti Pendidikan dan Pelatihan	Terlayannya Administrasi Kepegawaian Perangkat Daerah	Kab. Purworejo, Semua Kecamatan, Semua Kelurahan	100 %	100 %	8 Orang	33 Orang	100 %	100 %	37,718,000	39,980,000	Dana Transfer Umum-Dana Alokasi Umum	Persentase Pelaksanaan Penunjang Urusan Pemerintahan Daerah Kabupaten	100 %	70,000,000
2	23	01	2.0	5	Administrasi Kepegawaian Perangkat Daerah										0	0	0				
2	23	01	2.0	10	Sosialisasi Peraturan Perundang-Undangan	Persentase Layanan Penunjang Urusan Pemerintahan Daerah Kabupaten	Pegawai yang mengikuti Sosialisasi Peraturan Perundang-undangan	Terlayannya Administrasi Kepegawaian Perangkat Daerah	Semua Kab/Kota, Semua Kecamatan, Semua Kelurahan	100 %	100 %	50 OK	50 OK	100 %	100 %	0	0	Dana Transfer Umum-Dana Alokasi Umum	Persentase Layanan Penunjang Urusan Pemerintahan Daerah Kabupaten	100 %	5,000,000
2	23	01	2.0	6	Administrasi Umum Perangkat Daerah										173,258,100	169,582,100	250,000,000				
2	23	01	2.0	01	Penyediaan Komponen Instalasi Listrik/Penerangan Bangunan Kantor	Persentase Pelaksanaan Penunjang Urusan Pemerintahan Daerah Kabupaten	Jumlah Paket Komponen Instalasi Listrik/Penerangan Bangunan Kantor yang Disediakan	Terlayannya Administrasi Umum Perangkat Daerah	Kab. Purworejo, Semua Kecamatan, Semua Kelurahan	100 %	100 %	1 Paket	1 Paket	100 %	100 %	15,080,400	15,080,400	Dana Transfer Umum-Dana Alokasi Umum	Persentase Pelaksanaan Penunjang Urusan Pemerintahan Daerah Kabupaten	100 %	15,000,000

**Perubahan Program dan Kegiatan Perangkat Daerah
Kabupaten Purworejo
Tahun 2023**

Unit Organisasi : 2.23.2.24.0.00.02.0000 DINAS PERPUSTAKAAN DAN KEARSIPAN

Sub Unit Organisasi : 2.23.2.24.0.00.02.0000 DINAS PERPUSTAKAAN DAN KEARSIPAN

Kode	Urusan/ Bidang Urusan/ Program/ Kegiatan/ Sub Kegiatan	Indikator Kinerja			Rencana Tahun 2023								Catatan Penting	Prakiraan Maju Rencana Tahun 2024							
		Capaian Program	Keluaran Sub Kegiatan	Hasil Kegiatan	Lokasi Output Kegiatan	Target Capaian Kinerja				Pagu Indikatif (Rp.)		Sumber Dana		Target Capaian Kinerja		Kebutuhan Dana/ Pagu Indikatif (Rp.)					
						Program		Keluaran Sub Kegiatan		Hasil Kegiatan				Sebelum	Sesudah		Tolok Ukur	Target			
						Sebelum	Sesudah	Sebelum	Sesudah	Sebelum	Sesudah										
2	23	01	2.0	03	Penyediaan Peralatan Rumah Tangga	Persentase Pelaksanaan Penunjang Urusan Pemerintahan Daerah Kabupaten	Jumlah Paket Peralatan Rumah Tangga yang Disediakan	Terlayannya Administrasi Umum Perangkat Daerah	Kab. Purworejo, Semua Kecamatan, Semua Kelurahan	100 %	100 %	1 Paket	1 Paket	100 %	100 %	9,365,700	9,365,700	Dana Transfer Umum-Dana Alokasi Umum	Persentase Pelaksanaan Penunjang Urusan Pemerintahan Daerah Kabupaten	100 %	20,000,000
2	23	01	2.0	04	Penyediaan Bahan Logistik Kantor	Persentase Pelaksanaan Penunjang Urusan Pemerintahan Daerah Kabupaten	Jumlah Paket Bahan Logistik Kantor yang Disediakan	Terlayannya Administrasi Umum Perangkat Daerah	Kab. Purworejo, Semua Kecamatan, Semua Kelurahan	100 %	100 %	1 Paket	1 Paket	100 %	100 %	51,975,000	51,975,000	Dana Transfer Umum-Dana Alokasi Umum	Persentase Pelaksanaan Penunjang Urusan Pemerintahan Daerah Kabupaten	100 %	60,000,000
2	23	01	2.0	05	Penyediaan Barang Cetak dan Penggandaan	Persentase Pelaksanaan Penunjang Urusan Pemerintahan Daerah Kabupaten	Jumlah Paket Barang Cetak dan Penggandaan yang Disediakan	Terlayannya Administrasi Umum Perangkat Daerah	Kab. Purworejo, Semua Kecamatan, Semua Kelurahan	100 %	100 %	1 Paket	1 Paket	100 %	100 %	10,470,000	8,258,000	Dana Transfer Umum-Dana Alokasi Umum	Persentase Pelaksanaan Penunjang Urusan Pemerintahan Daerah Kabupaten	100 %	20,000,000
2	23	01	2.0	06	Penyediaan Bahan Bacaan dan Peraturan Perundang-undangan	Persentase Pelaksanaan Penunjang Urusan Pemerintahan Daerah Kabupaten	Jumlah Dokumen Bahan Bacaan dan Peraturan Perundang-Undangan yang Disediakan	Terlayannya Administrasi Umum Perangkat Daerah	Kab. Purworejo, Semua Kecamatan, Semua Kelurahan	100 %	100 %	1 Dokumen	1 Dokumen	100 %	100 %	2,796,000	1,332,000	Dana Transfer Umum-Dana Alokasi Umum	Persentase Pelaksanaan Penunjang Urusan Pemerintahan Daerah Kabupaten	100 %	8,000,000
2	23	01	2.0	07	Penyediaan Bahan/Material	Persentase Pelaksanaan Penunjang Urusan Pemerintahan Daerah Kabupaten	Jumlah Paket Bahan/Material yang Disediakan	Terlayannya Administrasi Umum Perangkat Daerah	Kab. Purworejo, Semua Kecamatan, Semua Kelurahan	100 %	100 %	1 Paket	1 Paket	100 %	100 %	7,924,800	7,924,800	Dana Transfer Umum-Dana Alokasi Umum	Persentase Pelaksanaan Penunjang Urusan Pemerintahan Daerah Kabupaten	100 %	17,000,000
2	23	01	2.0	08	Fasilitasi Kunjungan Tamu	Persentase Pelaksanaan Penunjang Urusan Pemerintahan Daerah Kabupaten	Jumlah Laporan Fasilitasi Kunjungan Tamu	Terlayannya Administrasi Umum Perangkat Daerah	Kab. Purworejo, Semua Kecamatan, Semua Kelurahan	100 %	100 %	12 Laporan	12 Laporan	100 %	100 %	3,375,000	3,375,000	Dana Transfer Umum-Dana Alokasi Umum	Persentase Pelaksanaan Penunjang Urusan Pemerintahan Daerah Kabupaten	100 %	8,000,000
2	23	01	2.0	09	Penyelenggaraan Rapat Koordinasi dan Konsultasi SKPD	Persentase Pelaksanaan Penunjang Urusan Pemerintahan Daerah Kabupaten	Jumlah Laporan Penyelenggaraan Rapat Koordinasi dan Konsultasi SKPD	Terlayannya Administrasi Umum Perangkat Daerah	Kab. Purworejo, Semua Kecamatan, Semua Kelurahan	100 %	100 %	12 Laporan	12 Laporan	100 %	100 %	67,500,000	67,500,000	Dana Transfer Umum-Dana Alokasi Umum	Persentase Pelaksanaan Penunjang Urusan Pemerintahan Daerah Kabupaten	100 %	85,000,000

**Perubahan Program dan Kegiatan Perangkat Daerah
Kabupaten Purworejo
Tahun 2023**

Unit Organisasi : 2.23.2.24.0.00.02.0000 DINAS PERPUSTAKAAN DAN KEARSIPAN

Sub Unit Organisasi : 2.23.2.24.0.00.02.0000 DINAS PERPUSTAKAAN DAN KEARSIPAN

Kode	Urusan/ Bidang Urusan/ Program/ Kegiatan/ Sub Kegiatan	Indikator Kinerja			Rencana Tahun 2023										Catatan Penting	Prakiraan Maju Rencana Tahun 2024						
		Capaian Program	Keluaran Sub Kegiatan	Hasil Kegiatan	Lokasi Output Kegiatan	Target Capaian Kinerja						Pagu Indikatif (Rp.)		Sumber Dana		Target Capaian Kinerja		Kebutuhan Dana/ Pagu Indikatif (Rp.)				
						Program		Keluaran Sub Kegiatan		Hasil Kegiatan						Tolok Ukur	Target					
						Sebelum	Sesudah	Sebelum	Sesudah	Sebelum	Sesudah	Sebelum	Sesudah									
2	23	01	2.0 6	10	Penatausahaan Arsip Dinamis pada SKPD	Persentase Pelaksanaan Penunjang Urusan Pemerintahan Daerah Kabupaten	Jumlah Dokumen Penatausahaan Arsip Dinamis pada SKPD	Terlayannya Administrasi Umum Perangkat Daerah	Kab. Purworejo, Semua Kecamatan, Semua Kelurahan	100 %	100 %	4 Dokumen	4 Dokumen	100 %	100 %	4,771,200	4,771,200	Dana Transfer Umum-Dana Alokasi Umum	Persentase Pelaksanaan Penunjang Urusan Pemerintahan Daerah Kabupaten	100 %	17,000,000	
2	23	01	2.0 7		Pengadaan Barang Milik Daerah Penunjang Urusan Pemerintah Daerah																	0
2	23	01	2.0 7	05	Pengadaan Mebel	Persentase Layanan Penunjang Urusan Pemerintahan Daerah Kabupaten	Mebel yang diadakan	Tersedianya Barang Milik Daerah (BMD) Penunjang Urusan Pemerintah Daerah	Semua Kab/Kota, Semua Kecamatan, Semua Kelurahan	100 %	100 %	24 unit	0 unit	3 jenis	3 jenis	0	0	Dana Transfer Umum-Dana Alokasi Umum	Persentase Layanan Penunjang Urusan Pemerintahan Daerah Kabupaten	100 %	70,000,000	
2	23	01	2.0 7	06	Pengadaan Peralatan dan Mesin Lainnya	Persentase Layanan Penunjang Urusan Pemerintahan Daerah Kabupaten	Peralatan dan Mesin Lainnya yang diadakan	Tersedianya Barang Milik Daerah (BMD) Penunjang Urusan Pemerintah Daerah	Semua Kab/Kota, Semua Kecamatan, Semua Kelurahan	100 %	100 %	8 unit	0 unit	3 jenis	3 jenis	0	0	Dana Transfer Umum-Dana Alokasi Umum	Persentase Layanan Penunjang Urusan Pemerintahan Daerah Kabupaten	100 %	40,000,000	
2	23	01	2.0 7	10	Pengadaan Sarana dan Prasarana Gedung Kantor atau Bangunan Lainnya	Persentase Layanan Penunjang Urusan Pemerintahan Daerah Kabupaten	Sarana dan Prasarana Gedung kantor atau Bangunan Lainnya yang diadakan	Tersedianya Barang Milik Daerah (BMD) Penunjang Urusan Pemerintah Daerah	Semua Kab/Kota, Semua Kecamatan, Semua Kelurahan	100 %	100 %	10 unit	0 unit	3 jenis	3 jenis	0	0	Dana Transfer Umum-Dana Alokasi Umum	Persentase Layanan Penunjang Urusan Pemerintahan Daerah Kabupaten	100 %	400,000,000	
2	23	01	2.0 8		Penyediaan Jasa Penunjang Urusan Pemerintahan Daerah										375,315,468	216,002,560					480,000,000	
2	23	01	2.0 8	02	Penyediaan Jasa Komunikasi, Sumber Daya Air dan Listrik	Persentase Pelaksanaan Penunjang Urusan Pemerintahan Daerah Kabupaten	Jumlah Laporan Penyediaan Jasa Komunikasi, Sumber Daya Air dan Listrik yang Disediakan	Tersusunnya Laporan Penyediaan Jasa Penunjang Urusan Pemerintahan Daerah	Kab. Purworejo, Semua Kecamatan, Semua Kelurahan	100 %	100 %	12 Laporan	12 Laporan	2 Laporan	2 Laporan	363,000,000	203,620,000	Dana Transfer Umum-Dana Alokasi Umum	Persentase Pelaksanaan Penunjang Urusan Pemerintahan Daerah Kabupaten	100 %	450,000,000	
2	23	01	2.0 8	04	Penyediaan Jasa Pelayanan Umum Kantor	Persentase Pelaksanaan Penunjang Urusan Pemerintahan Daerah Kabupaten	Jumlah Laporan Penyediaan Jasa Pelayanan Umum Kantor yang Disediakan	Tersusunnya Laporan Penyediaan Jasa Penunjang Urusan Pemerintahan Daerah	Kab. Purworejo, Semua Kecamatan, Semua Kelurahan	100 %	100 %	12 Laporan	12 Laporan	2 Laporan	2 Laporan	12,315,468	12,382,560	Dana Transfer Umum-Dana Alokasi Umum	Persentase Pelaksanaan Penunjang Urusan Pemerintahan Daerah Kabupaten	100 %	30,000,000	
2	23	01	2.0 9		Pemeliharaan Barang Milik Daerah Penunjang Urusan Pemerintahan Daerah										259,544,900	257,960,900					258,000,000	

**Perubahan Program dan Kegiatan Perangkat Daerah
Kabupaten Purworejo
Tahun 2023**

Unit Organisasi : 2.23.2.24.0.00.02.0000 DINAS PERPUSTAKAAN DAN KEARSIPAN

Sub Unit Organisasi : 2.23.2.24.0.00.02.0000 DINAS PERPUSTAKAAN DAN KEARSIPAN

Kode	Urusan/ Bidang Urusan/ Program/ Kegiatan/ Sub Kegiatan	Indikator Kinerja			Rencana Tahun 2023										Catatan Penting	Prakiraan Maju Rencana Tahun 2024					
		Capaian Program	Keluaran Sub Kegiatan	Hasil Kegiatan	Lokasi Output Kegiatan	Target Capaian Kinerja						Pagu Indikatif (Rp.)		Sumber Dana		Target Capaian Kinerja		Kebutuhan Dana/ Pagu Indikatif (Rp.)			
						Program		Keluaran Sub Kegiatan		Hasil Kegiatan						Tolok Ukur	Target				
						Sebelum	Sesudah	Sebelum	Sesudah	Sebelum	Sesudah	Sebelum	Sesudah								
2	23	01	2.0	01	Penyediaan Jasa Pemeliharaan, Biaya Pemeliharaan, dan Pajak Kendaraan Perorangan Dinas atau Kendaraan Dinas Jabatan	Persentase Pelaksanaan Penunjang Urusan Pemerintahan Daerah Kabupaten	Jumlah Kendaraan Perorangan Dinas atau Kendaraan Dinas Jabatan yang Dipelihara dan dibayarkan Pajaknya	Terpeliharanya Barang Milik Daerah (BMD) Penunjang Urusan Pemerintah Daerah	Kab. Purworejo, Semua Kecamatan, Semua Kelurahan		100 %	15 Unit	15 Unit	5 Jenis	5 Jenis	111,129,500	111,129,500	Dana Transfer Umum-Dana Alokasi Umum	Persentase Pelaksanaan Penunjang Urusan Pemerintahan Daerah Kabupaten	100 %	100,000,000
2	23	01	2.0	05	Pemeliharaan Mebel	Persentase Pelaksanaan Penunjang Urusan Pemerintahan Daerah Kabupaten	Jumlah Mebel yang Dipelihara	Terpeliharanya Barang Milik Daerah (BMD) Penunjang Urusan Pemerintah Daerah	Kab. Purworejo, Semua Kecamatan, Semua Kelurahan		100 %	4 Unit	4 Unit	5 Jenis	5 Jenis	1,480,000	1,480,000	Dana Transfer Umum-Dana Alokasi Umum	Persentase Pelaksanaan Penunjang Urusan Pemerintahan Daerah Kabupaten	100 %	10,000,000
2	23	01	2.0	06	Pemeliharaan Peralatan dan Mesin Lainnya	Persentase Pelaksanaan Penunjang Urusan Pemerintahan Daerah Kabupaten	Jumlah Peralatan dan Mesin Lainnya yang Dipelihara	Terpeliharanya Barang Milik Daerah (BMD) Penunjang Urusan Pemerintah Daerah	Kab. Purworejo, Semua Kecamatan, Semua Kelurahan		100 %	15 Unit	15 Unit	5 Jenis	5 Jenis	21,242,000	21,242,000	Dana Transfer Umum-Dana Alokasi Umum	Persentase Pelaksanaan Penunjang Urusan Pemerintahan Daerah Kabupaten	100 %	30,000,000
2	23	01	2.0	09	Pemeliharaan/Rehabilitasi Gedung Kantor dan Bangunan Lainnya	Persentase Pelaksanaan Penunjang Urusan Pemerintahan Daerah Kabupaten	Jumlah Gedung Kantor dan Bangunan Lainnya yang Dipelihara/Direhabilitasi	Terpeliharanya Barang Milik Daerah (BMD) Penunjang Urusan Pemerintah Daerah	Kab. Purworejo, Semua Kecamatan, Semua Kelurahan		100 %	3 Unit	3 Unit	5 Jenis	5 Jenis	109,610,400	109,610,400	Dana Transfer Umum-Dana Alokasi Umum	Persentase Pelaksanaan Penunjang Urusan Pemerintahan Daerah Kabupaten	100 %	90,000,000
2	23	01	2.0	10	Pemeliharaan/Rehabilitasi Sarana dan Prasarana Gedung Kantor atau Bangunan Lainnya	Persentase Pelaksanaan Penunjang Urusan Pemerintahan Daerah Kabupaten	Jumlah Sarana dan Prasarana Gedung Kantor atau Bangunan Lainnya yang Dipelihara/Direhabilitasi	Terpeliharanya Barang Milik Daerah (BMD) Penunjang Urusan Pemerintah Daerah	Kab. Purworejo, Semua Kecamatan, Semua Kelurahan		100 %	25 Unit	23 Unit	5 Jenis	5 Jenis	16,083,000	14,499,000	Dana Transfer Umum-Dana Alokasi Umum	Persentase Pelaksanaan Penunjang Urusan Pemerintahan Daerah Kabupaten	100 %	28,000,000
2	23	02			PROGRAM PEMBINAAN PERPUSTAKAAN										6,091,650,272	6,091,650,272					8,425,000,000
2	23	02	2.0	1	Pengelolaan Perpustakaan Tingkat Daerah Kabupaten/Kota										1,781,308,272	1,781,308,272					2,672,000,000
2	23	02	2.0	01	Pengembangan dan Pemeliharaan Layanan Perpustakaan Elektronik	Persentase Perpustakaan yang Layak	Jumlah Layanan Perpustakaan Elektronik yang Dikembangkan dengan Manajemen Layanan TIK Berbasis ISO20000 (ITSM : Information Technology Service Management)	Terkelolanya Perpustakaan di Tingkat Daerah Kabupaten/Kota	Kab. Purworejo, Semua Kecamatan, Semua Kelurahan	4,86 %	4,86 %	1 Layanan	1 Layanan	13 Unit	13 Unit	33,000,600	33,000,600	Dana Transfer Umum-Dana Alokasi Umum	Persentase Perpustakaan yang Layak	4,86 %	50,000,000

**Perubahan Program dan Kegiatan Perangkat Daerah
Kabupaten Purworejo
Tahun 2023**

Unit Organisasi : 2.23.2.24.0.00.02.0000 DINAS PERPUSTAKAAN DAN KEARSIPAN

Sub Unit Organisasi : 2.23.2.24.0.00.02.0000 DINAS PERPUSTAKAAN DAN KEARSIPAN

Kode	Urusan/ Bidang Urusan/ Program/ Kegiatan/ Sub Kegiatan	Indikator Kinerja			Rencana Tahun 2023								Catatan Penting	Prakiraan Maju Rencana Tahun 2024							
		Capaian Program	Keluaran Sub Kegiatan	Hasil Kegiatan	Lokasi Output Kegiatan	Target Capaian Kinerja				Pagu Indikatif (Rp.)		Sumber Dana		Target Capaian Kinerja		Kebutuhan Dana/ Pagu Indikatif (Rp.)					
						Program		Keluaran Sub Kegiatan		Hasil Kegiatan				Sebelum	Sesudah		Tolok Ukur	Target			
						Sebelum	Sesudah	Sebelum	Sesudah	Sebelum	Sesudah										
2	23	02	2.0 1	02	Pengembangan Perpustakaan di Tingkat Daerah Kabupaten/Kota	Persentase Perpustakaan yang Layak	Jumlah Perpustakaan yang Dikembangkan di Tingkat Daerah Kabupaten/Kota Sesuai Standar Nasional Perpustakaan di Wilayah Kabupaten/Kota Sesuai Kewenangannya	Terkelolanya Perpustakaan di Tingkat Daerah Kabupaten/Kota	Kab. Purworejo, Semua Kecamatan, Semua Kelurahan	4,86 %	4,86 %	1 Perpustakaan	1 Perpustakaan	13 Unit	13 Unit	1,110,526,900	1,110,526,900	Dana Transfer Umum-Dana Alokasi Umum	Persentase Perpustakaan yang Layak	4,86 %	1,500,000,000
2	23	02	2.0 1	04	Pembinaan Perpustakaan pada Satuan Pendidikan Dasar di Seluruh Wilayah Kabupaten/Kota Sesuai dengan Standar Nasional Perpustakaan	Persentase Perpustakaan yang Layak	Jumlah Perpustakaan pada Satuan Pendidikan Dasar dan yang Dilakukan Pembinaan dalam Mewujudkan Standar Nasional Perpustakaan	Terkelolanya Perpustakaan di Tingkat Daerah Kabupaten/Kota	Kab. Purworejo, Semua Kecamatan, Semua Kelurahan	4,86 %	4,86 %	10 Perpustakaan	10 Perpustakaan	13 Unit	13 Unit	14,250,000	14,250,000	Dana Transfer Umum-Dana Alokasi Umum	Persentase Perpustakaan yang Layak	4,86 %	0
2	23	02	2.0 1	05	Pembinaan Perpustakaan Khusus Tingkat Kabupaten/Kota	Persentase Perpustakaan yang Layak	Jumlah Perpustakaan Khusus yang Dibina Sesuai Kewenangan Kabupaten/Kota dalam Mewujudkan Standar Nasional Perpustakaan	Terkelolanya Perpustakaan di Tingkat Daerah Kabupaten/Kota	Kab. Purworejo, Semua Kecamatan, Semua Kelurahan	4,86 %	4,86 %	1 Perpustakaan	1 Perpustakaan	13 Unit	13 Unit	3,778,600	3,778,600	Dana Transfer Umum-Dana Alokasi Umum	Persentase Perpustakaan yang Layak	4,86 %	11,000,000
2	23	02	2.0 1	06	Peningkatan Kapasitas Tenaga Perpustakaan dan Pustakawan Tingkat Daerah Kabupaten/Kota	Persentase Perpustakaan yang Layak	Jumlah Tenaga Perpustakaan yang Ditingkatkan Kapasitasnya dan Mendapat Sertifikasi Tenaga Perpustakaan dan Pustakawan Tingkat Daerah Kabupaten/Kota	Terkelolanya Perpustakaan di Tingkat Daerah Kabupaten/Kota	Kab. Purworejo, Semua Kecamatan, Semua Kelurahan	4,86 %	4,86 %	136 Orang	136 Orang	13 Unit	13 Unit	32,708,600	32,708,600	Dana Transfer Umum - Dana Alokasi Umum	Persentase Perpustakaan yang Layak	4,86 %	93,500,000
2	23	02	2.0 1	07	Pengembangan Layanan Perpustakaan Rujukan Tingkat Kabupaten/Kota	Persentase Perpustakaan yang Layak	Jumlah Layanan Perpustakaan Rujukan yang Dikembangkan Tingkat Kabupaten/Kota Melalui Peningkatan Koleksi	Terkelolanya Perpustakaan di Tingkat Daerah Kabupaten/Kota	Kab. Purworejo, Semua Kecamatan, Semua Kelurahan	4,86 %	4,86 %	18 Layanan	18 Layanan	13 Unit	13 Unit	132,305,572	132,305,572	Dana Transfer Umum-Dana Alokasi Umum	Persentase Perpustakaan yang Layak	4,86 %	385,000,000

**Perubahan Program dan Kegiatan Perangkat Daerah
Kabupaten Purworejo
Tahun 2023**

Unit Organisasi : 2.23.2.24.0.00.02.0000 DINAS PERPUSTAKAAN DAN KEARSIPAN

Sub Unit Organisasi : 2.23.2.24.0.00.02.0000 DINAS PERPUSTAKAAN DAN KEARSIPAN

Kode	Urusan/ Bidang Urusan/ Program/ Kegiatan/ Sub Kegiatan	Indikator Kinerja			Rencana Tahun 2023										Catatan Penting	Prakiraan Maju Rencana Tahun 2024					
		Capaian Program	Keluaran Sub Kegiatan	Hasil Kegiatan	Lokasi Output Kegiatan	Target Capaian Kinerja						Pagu Indikatif (Rp.)		Sumber Dana		Target Capaian Kinerja		Kebutuhan Dana/ Pagu Indikatif (Rp.)			
						Program		Keluaran Sub Kegiatan		Hasil Kegiatan		Sebelum	Sesudah			Tolok Ukur	Target				
						Sebelum	Sesudah	Sebelum	Sesudah	Sebelum	Sesudah										
2	23	02	2.0 1	08	Pengembangan Bahan Pustaka	Persentase Perpustakaan yang Layak	Jumlah Bahan Perpustakaan Tercetak yang Dicitak dan Diadakan	Terkelolanya Perpustakaan di Tingkat Daerah Kabupaten/Kota	Kab. Purworejo, Semua Kecamatan, Semua Kelurahan	4,86 %	4,86 %	1250 Eksemplar	1250 Eksemplar	13 Unit	13 Unit	256,120,000	256,120,000	Dana Transfer Umum-Dana Alokasi Umum	Persentase Perpustakaan yang Layak	4,86 %	286,000,000
2	23	02	2.0 1	09	Pengelolaan dan Pengembangan Bahan Pustaka	Persentase Perpustakaan yang Layak	Jumlah Bahan Perpustakaan yang Dilakukan Pengelolaan dan Pengembangan untuk Mewujudkan Keberagaman Koleksi Perpustakaan	Terkelolanya Perpustakaan di Tingkat Daerah Kabupaten/Kota	Kab. Purworejo, Semua Kecamatan, Semua Kelurahan	4,86 %	4,86 %	1250 Eksemplar	1250 Eksemplar	13 Unit	13 Unit	12,821,000	12,821,000	Dana Transfer Umum-Dana Alokasi Umum	Persentase Perpustakaan yang Layak	4,86 %	16,500,000
2	23	02	2.0 1	10	Penyusunan Data dan Informasi Perpustakaan, Tenaga Perpustakaan dan Pustakawan Tingkat Daerah Kabupaten/Kota	Persentase Perpustakaan yang Layak	Jumlah Data dan Informasi Perpustakaan, Tenaga Perpustakaan dan Pustakawan Tingkat Daerah Kabupaten/Kota	Terkelolanya Perpustakaan di Tingkat Daerah Kabupaten/Kota	Kab. Purworejo, Semua Kecamatan, Semua Kelurahan	4,86 %	4,86 %	1 Dokumen	1 Dokumen	13 Unit	13 Unit	185,797,000	185,797,000	Dana Transfer Umum-Dana Alokasi Umum	Persentase Perpustakaan yang Layak	4,86 %	330,000,000
2	23	02	2.0 2		Pembudayaan Gemar Membaca Tingkat Daerah Kabupaten/Kota										4,310,342,000	4,310,342,000				5,753,000,000	
2	23	02	2.0 2	01	Sosialisasi Budaya Baca dan Literasi pada Satuan Pendidikan Dasar dan Pendidikan Khusus serta Masyarakat	Persentase Perpustakaan yang Layak	Jumlah Lokus Pembudayaan Kegemaran Membaca dan Literasi pada Satuan Pendidikan	Meningkatnya Budaya Gemar Membaca di Masyarakat	Kab. Purworejo, Semua Kecamatan, Semua Kelurahan	4,86 %	4,86 %	5 Lokus	5 Lokus	49 Indeks	49 Indeks	83,239,100	83,239,100	Dana Transfer Umum-Dana Alokasi Umum	Persentase Perpustakaan yang Layak	4,86 %	110,000,000
2	23	02	2.0 2	02	Pembangunan dan Pemeliharaan Sarana Perpustakaan di Tempat-Tempat Umum yang Menjadi Kewenangan Daerah Kabupaten/Kota	Persentase Perpustakaan yang Layak	Jumlah Perpustakaan yang Dibangun di Tempat-Tempat Umum yang Menjadi Kewenangan Daerah Kabupaten/Kota	Meningkatnya Budaya Gemar Membaca di Masyarakat	Kab. Purworejo, Semua Kecamatan, Semua Kelurahan	4,86 %	4,86 %	1 Perpustakaan	1 Perpustakaan	49 Indeks	49 Indeks	4,146,481,700	4,146,481,700	Dana Transfer Umum-Dana Alokasi Umum	Persentase Perpustakaan yang Layak	4,86 %	5,500,000,000
2	23	02	2.0 2	03	Pemberian Penghargaan Gerakan Budaya Gemar Membaca	Persentase Perpustakaan yang Layak	Jumlah Orang yang Mendapatkan Penghargaan Gerakan Budaya Gemar Membaca Tingkat Kabupaten Kota	Meningkatnya Budaya Gemar Membaca di Masyarakat	Kab. Purworejo, Semua Kecamatan, Semua Kelurahan	4,86 %	4,86 %	3 Orang	3 Orang	49 Indeks	49 Indeks	8,610,100	8,610,100	Dana Transfer Umum-Dana Alokasi Umum	Persentase Perpustakaan yang Layak	4,86 %	27,500,000

**Perubahan Program dan Kegiatan Perangkat Daerah
Kabupaten Purworejo
Tahun 2023**

Unit Organisasi : 2.23.2.24.0.00.02.0000 DINAS PERPUSTAKAAN DAN KEARSIPAN

Sub Unit Organisasi : 2.23.2.24.0.00.02.0000 DINAS PERPUSTAKAAN DAN KEARSIPAN

Kode	Urusan/ Bidang Urusan/ Program/ Kegiatan/ Sub Kegiatan	Indikator Kinerja			Rencana Tahun 2023										Catatan Penting	Prakiraan Maju Rencana Tahun 2024					
		Capaian Program	Keluaran Sub Kegiatan	Hasil Kegiatan	Lokasi Output Kegiatan	Target Capaian Kinerja						Pagu Indikatif (Rp.)		Sumber Dana		Target Capaian Kinerja		Kebutuhan Dana/ Pagu Indikatif (Rp.)			
						Program		Keluaran Sub Kegiatan		Hasil Kegiatan						Tolok Ukur	Target				
						Sebelum	Sesudah	Sebelum	Sesudah	Sebelum	Sesudah	Sebelum	Sesudah								
2	23	02	2.0	04	Pengembangan Literasi Berbasis Inklusi Sosial	Persentase Perpustakaan yang Layak	Jumlah Perpustakaan Berbasis Inklusi Sosial di Wilayah Kabupaten/Kota yang Dikembangkan	Meningkatnya Budaya Gemar Membaca di Masyarakat	Kab. Purworejo, Semua Kecamatan, Semua Kelurahan	4,86 %	4,86 %	2 Perpustakaan	2 Perpustakaan	49 Indeks	49 Indeks	68,811,800	68,811,800	Dana Transfer Umum-Dana Alokasi Umum	Persentase Perpustakaan yang Layak	4,86 %	110,000,000
2	23	02	2.0	05	Pemilihan Duta Baca Tingkat Daerah Kabupaten/Kota	Persentase Perpustakaan yang Layak	Jumlah Duta Baca Tingkat Daerah Kabupaten/Kota yang Dipilih dan Didukung Kejadiannya	Meningkatnya Budaya Gemar Membaca di Masyarakat	Kab. Purworejo, Semua Kecamatan, Semua Kelurahan	4,86 %	4,86 %	1 Orang	1 Orang	49 Indeks	49 Indeks	3,199,300	3,199,300	Dana Transfer Umum-Dana Alokasi Umum	Persentase Perpustakaan yang Layak	4,86 %	5,500,000
2	23	03			PROGRAM PELESTARIAN KOLEKSI NASIONAL DAN NASKAH KUNO										13,529,300	13,529,300				2,200,000	
2	23	03	2.0	1	Pelestarian Naskah Kuno Milik Daerah Kabupaten/Kota										13,529,300	13,529,300				2,200,000	
2	23	03	2.0	02	Pengembangan, Pengolahan dan Pengalihmediaan Naskah Kuno yang Dimiliki oleh Masyarakat untuk Dilestarikan dan Didayagunakan	Persentase Naskah Kuno Milik Daerah Kabupaten yang Dilestarikan	Jumlah Naskah Kuno yang Dimiliki oleh Masyarakat yang Dikembangkan untuk Dilestarikan dan Didayagunakan	Bertambahnya Koleksi Naskah Kuno yang Dialihmediakan	Kab. Purworejo, Semua Kecamatan, Semua Kelurahan	10,00 %	10,00 %	1 Eksemplar	1 Eksemplar	1 Dokumen	1 Dokumen	13,529,300	13,529,300	Dana Transfer Umum-Dana Alokasi Umum	Persentase Naskah Kuno Milik Daerah Kabupaten yang Dilestarikan	10,00 %	2,200,000
2	24				URUSAN PEMERINTAHAN BIDANG KEARSIPAN										500,498,890	454,339,012				1,497,000,000	
2	24	02			PROGRAM PENGELOLAAN ARSIP										442,072,590	402,167,912				1,312,000,000	
2	24	02	2.0	1	Pengelolaan Arsip Dinamis Daerah Kabupaten/Kota										90,005,486	87,027,342				250,000,000	
2	24	02	2.0	03	Pengawasan Arsip Dinamis Kewenangan Kabupaten/Kota	Persentase Arsip yang Dikelola	Jumlah Laporan Hasil Pengawasan Arsip Dinamis Kewenangan Kabupaten/Kota	Peningkatan Pengelolaan Arsip Dinamis pada Perangkat Daerah	Kab. Purworejo, Semua Kecamatan, Semua Kelurahan	87,50 %	87,50 %	2 Laporan	2 Laporan	2 Laporan	2 Laporan	90,005,486	87,027,342	Dana Transfer Umum-Dana Alokasi Umum	Persentase Arsip yang Dikelola	87,50 %	250,000,000
2	24	02	2.0	2	Pengelolaan Arsip Statis Daerah Kabupaten/Kota										187,702,104	168,645,370				525,000,000	
2	24	02	2.0	02	Akuisisi, Pengolahan, Preservasi, dan Akses Arsip Statis	Persentase Arsip yang Dikelola	Jumlah Arsip Statis yang Dilakukan Akuisisi, Pengolahan, Preservasi dan Akses Arsip Statis	Bertambahnya Khasanah Arsip Statis (arsip bernilai sejarah)	Kab. Purworejo, Semua Kecamatan, Semua Kelurahan	87,50 %	87,50 %	300 Arsip	300 Arsip	300 Arsip	300 Arsip	187,702,104	168,645,370	Dana Transfer Umum-Dana Alokasi Umum	Persentase Arsip yang Dikelola	87,50 %	525,000,000
2	24	02	2.0	3	Pengelolaan Simpul Jaringan Informasi Kearsipan Nasional Tingkat Kabupaten/Kota										164,365,000	146,495,200				537,000,000	

**Perubahan Program dan Kegiatan Perangkat Daerah
Kabupaten Purworejo
Tahun 2023**

Unit Organisasi : 2.23.2.24.0.00.02.0000 DINAS PERPUSTAKAAN DAN KEARSIPAN

Sub Unit Organisasi : 2.23.2.24.0.00.02.0000 DINAS PERPUSTAKAAN DAN KEARSIPAN

Kode	Urusan/ Bidang Urusan/ Program/ Kegiatan/ Sub Kegiatan	Indikator Kinerja			Rencana Tahun 2023								Catatan Penting	Prakiraan Maju Rencana Tahun 2024				
		Capaian Program	Keluaran Sub Kegiatan	Hasil Kegiatan	Lokasi Output Kegiatan	Target Capaian Kinerja				Pagu Indikatif (Rp.)		Sumber Dana		Target Capaian Kinerja		Kebutuhan Dana/ Pagu Indikatif (Rp.)		
						Program		Keluaran Sub Kegiatan		Hasil Kegiatan				Sebelum	Sesudah		Tolok Ukur	Target
						Sebelum	Sesudah	Sebelum	Sesudah	Sebelum	Sesudah							
2 24 02 3 02	Pemberdayaan Kapasitas Unit Kearsipan dan Lembaga Kearsipan Daerah Kabupaten/Kota	Persentase Arsip yang Dikelola	Jumlah Laporan Hasil Pemberdayaan Kapasitas Unit Kearsipan dan Lembaga Kearsipan Daerah Kabupaten/Kota	SDM Kearsipan yang Berkualitas	Kab. Purworejo, Semua Kecamatan, Semua Kelurahan	87,50 %	87,50 %	5 Laporan	5 Laporan	5 Laporan	5 Laporan	164,365,000	146,495,200	Dana Transfer Umum-Dana Alokasi Umum	Persentase Arsip yang Dikelola	87,50 %	537,000,000	
2 24 03	PROGRAM PERLINDUNGAN DAN PENYELAMATAN ARSIP											58,426,300	52,171,100		185,000,000			
2 24 03 2	Perlindungan dan Penyelamatan Arsip Akibat Bencana yang Berskala Kabupaten/Kota											14,896,400	14,716,400		50,000,000			
2 24 03 2 01	Evakuasi dan Identifikasi Arsip Akibat Bencana	Persentase Arsip yang Dilindungi dan Diselamatkan	Jumlah Arsip yang Dilakukan Evakuasi, Identifikasi, Pemulihan dan Penyimpanan Akibat Bencana	Terselamatkannya Arsip Vital dan Arsip Penting dari Bencana	Kab. Purworejo, Semua Kecamatan, Semua Kelurahan	67,50 %	67,50 %	200 Arsip	200 Arsip	200 Arsip	200 Arsip	7,363,800	7,363,800	Dana Transfer Umum-Dana Alokasi Umum	Persentase Arsip yang Dilindungi dan Diselamatkan	67,50 %	25,000,000	
2 24 03 2 02	Pemulihan dan Penyimpanan Arsip Akibat Bencana	Persentase Arsip yang Dilindungi dan Diselamatkan	Jumlah Arsip yang Dilakukan Pemulihan dan Penyimpanan Akibat Bencana	Terselamatkannya Arsip Vital dan Arsip Penting dari Bencana	Kab. Purworejo, Semua Kecamatan, Semua Kelurahan	67,50 %	67,50 %	200 Arsip	200 Arsip	200 Arsip	200 Arsip	7,532,600	7,352,600	Dana Transfer Umum-Dana Alokasi Umum	Persentase Arsip yang Dilindungi dan Diselamatkan	67,50 %	25,000,000	
2 24 03 3	Penyelamatan Arsip Perangkat Daerah Kabupaten/Kota yang Digabung dan/atau Dibubarkan, dan Pemekaran Daerah Kecamatan dan Desa/Kelurahan											33,072,400	27,511,600		105,000,000			
2 24 03 3 01	Pendataan, Penyusunan Daftar dan Penilaian serta Penyerahan atau Pemusnahan Arsip bagi Penggabungan Perangkat Daerah Kabupaten/Kota	Persentase Arsip yang Dilindungi dan Diselamatkan	Jumlah Daftar Arsip yang Dilakukan Pendataan, Penyusunan dan Penilaian serta Penyerahan atau Pemusnahan Arsip bagi Penggabungan Perangkat Daerah Kabupaten/Kota	Terselamatkannya Arsip dari Perangkat Daerah yang Digabung dan/atau Dibubarkan, dan Pemekaran Daerah Kecamatan dan Desa/Kelurahan	Kab. Purworejo, Semua Kecamatan, Semua Kelurahan	67,50 %	67,50 %	5 Daftar	5 Daftar	1 Dokumen	1 Dokumen	33,072,400	27,511,600	Dana Transfer Umum-Dana Alokasi Umum	Persentase Arsip yang Dilindungi dan Diselamatkan	67,50 %	105,000,000	
2 24 03 4	Autentikasi Arsip Statis dan Arsip Hasil Alih Media Kabupaten/Kota											10,457,500	9,943,100		30,000,000			
2 24 03 4 02	Penilaian dan Penetapan Hasil Alih Media Sesuai Persyaratan Penjaminan Keabsahan Arsip	Persentase Arsip yang Dilindungi dan Diselamatkan	Jumlah Daftar Arsip yang Dilakukan Penilaian dan Penetapan Alih Media Sesuai Persyaratan Penjaminan Keabsahan Arsip	Bertambahnya Arsip Statis yang Dialihmedia dan Diautentikasi	Kab. Purworejo, Semua Kecamatan, Semua Kelurahan	67,50 %	67,50 %	100 Arsip	100 Arsip	100 Arsip	100 Arsip	10,457,500	9,943,100	Dana Transfer Umum-Dana Alokasi Umum	Persentase Arsip yang Dilindungi dan Diselamatkan	67,50 %	30,000,000	
TOTAL												11,249,001,661	10,965,568,767		15,119,200,000			

**Perubahan Program dan Kegiatan Perangkat Daerah
Kabupaten Purworejo
Tahun 2023**

Unit Organisasi : 3.31.3.32.2.07.11.0000 DINAS PERINDUSTRIAN, TRANSMIGRASI DAN TENAGA KERJA
Sub Unit Organisasi : 3.31.3.32.2.07.11.0000 DINAS PERINDUSTRIAN, TRANSMIGRASI DAN TENAGA KERJA

Kode	Urusan/ Bidang Urusan/ Program/ Kegiatan/ Sub Kegiatan	Indikator Kinerja			Rencana Tahun 2023								Catatan Penting	Prakiraan Maju Rencana Tahun 2024							
		Capaian Program	Keluaran Sub Kegiatan	Hasil Kegiatan	Lokasi Output Kegiatan	Target Capaian Kinerja				Pagu Indikatif (Rp.)		Sumber Dana		Target Capaian Kinerja		Kebutuhan Dana/ Pagu Indikatif (Rp.)					
						Program		Keluaran Sub Kegiatan						Hasil Kegiatan			Tolok Ukur	Target			
						Sebelum	Sesudah	Sebelum	Sesudah	Sebelum	Sesudah			Sebelum	Sesudah						
2		URUSAN PEMERINTAHAN WAJIB YANG TIDAK BERKAITAN DENGAN PELAYANAN DASAR																			
2	07		URUSAN PEMERINTAHAN BIDANG TENAGA KERJA												9,336,083,994	10,078,940,994		8,198,193,528			
2	07	01	PROGRAM PENUNJANG URUSAN PEMERINTAHAN DAERAH KABUPATEN/KOTA												6,866,424,494	6,866,424,494		6,271,793,528			
2	07	01	2.0 1	Perencanaan, Penganggaran, dan Evaluasi Kinerja Perangkat Daerah												46,997,100	46,301,100		54,100,000		
2	07	01	2.0 1	01	Penyusunan Dokumen Perencanaan Perangkat Daerah	Persentase Pelaksanaan Penunjang Urusan Pemerintahan Daerah Kabupaten	Jumlah Dokumen Perencanaan Perangkat Daerah	Tersusunnya Dokumen Perencanaan, Penganggaran, dan Evaluasi Kinerja Perangkat Daerah	Kab. Purworejo, Semua Kecamatan, Semua Kelurahan	100 %	100 %	16 Dokumen	16 Dokumen	7 dokumen	7 dokumen	12,651,700	13,651,700	Dana Transfer Umum-Dana Alokasi Umum	Persentase Pelaksanaan Penunjang Urusan Pemerintahan Daerah Kabupaten	100 %	16,000,000
2	07	01	2.0 1	02	Koordinasi dan Penyusunan Dokumen RKA-SKPD	Persentase Pelaksanaan Penunjang Urusan Pemerintahan Daerah Kabupaten	Jumlah Dokumen RKA-SKPD dan Laporan Hasil Koordinasi Penyusunan Dokumen RKA-SKPD	Tersusunnya Dokumen Perencanaan, Penganggaran, dan Evaluasi Kinerja Perangkat Daerah	Kab. Purworejo, Semua Kecamatan, Semua Kelurahan	100 %	100 %	1 Dokumen	1 Dokumen	7 dokumen	7 dokumen	2,446,600	2,446,600	Dana Transfer Umum-Dana Alokasi Umum	Persentase Pelaksanaan Penunjang Urusan Pemerintahan Daerah Kabupaten	100 %	2,750,000
2	07	01	2.0 1	03	Koordinasi dan Penyusunan Dokumen Perubahan RKA-SKPD	Persentase Pelaksanaan Penunjang Urusan Pemerintahan Daerah Kabupaten	Jumlah Dokumen Perubahan RKA-SKPD dan Laporan Hasil Koordinasi Penyusunan Dokumen Perubahan RKA-SKPD	Tersusunnya Dokumen Perencanaan, Penganggaran, dan Evaluasi Kinerja Perangkat Daerah	Kab. Purworejo, Semua Kecamatan, Semua Kelurahan	100 %	100 %	1 Dokumen	1 Dokumen	7 dokumen	7 dokumen	2,446,600	2,446,600	Dana Transfer Umum-Dana Alokasi Umum	Persentase Pelaksanaan Penunjang Urusan Pemerintahan Daerah Kabupaten	100 %	2,750,000
2	07	01	2.0 1	04	Koordinasi dan Penyusunan DPA-SKPD	Persentase Pelaksanaan Penunjang Urusan Pemerintahan Daerah Kabupaten	Jumlah Dokumen DPA-SKPD dan Laporan Hasil Koordinasi Penyusunan Dokumen DPA-SKPD	Tersusunnya Dokumen Perencanaan, Penganggaran, dan Evaluasi Kinerja Perangkat Daerah	Kab. Purworejo, Semua Kecamatan, Semua Kelurahan	100 %	100 %	1 Dokumen	1 Dokumen	7 dokumen	7 dokumen	1,928,000	1,928,000	Dana Transfer Umum-Dana Alokasi Umum	Persentase Pelaksanaan Penunjang Urusan Pemerintahan Daerah Kabupaten	100 %	2,300,000
2	07	01	2.0 1	05	Koordinasi dan Penyusunan Perubahan DPA-SKPD	Persentase Pelaksanaan Penunjang Urusan Pemerintahan Daerah Kabupaten	Jumlah Dokumen Perubahan DPA-SKPD dan Laporan Hasil Koordinasi Penyusunan Dokumen Perubahan DPA-SKPD	Tersusunnya Dokumen Perencanaan, Penganggaran, dan Evaluasi Kinerja Perangkat Daerah	Kab. Purworejo, Semua Kecamatan, Semua Kelurahan	100 %	100 %	1 Dokumen	1 Dokumen	7 dokumen	7 dokumen	1,928,000	1,928,000	Dana Transfer Umum-Dana Alokasi Umum	Persentase Pelaksanaan Penunjang Urusan Pemerintahan Daerah Kabupaten	100 %	2,300,000

**Perubahan Program dan Kegiatan Perangkat Daerah
Kabupaten Purworejo
Tahun 2023**

Unit Organisasi : 3.31.3.32.2.07.11.0000 DINAS PERINDUSTRIAN, TRANSMIGRASI DAN TENAGA KERJA
Sub Unit Organisasi : 3.31.3.32.2.07.11.0000 DINAS PERINDUSTRIAN, TRANSMIGRASI DAN TENAGA KERJA

Kode	Urusan/ Bidang Urusan/ Program/ Kegiatan/ Sub Kegiatan	Indikator Kinerja			Rencana Tahun 2023								Catatan Penting	Prakiraan Maju Rencana Tahun 2024				
		Capaian Program	Keluaran Sub Kegiatan	Hasil Kegiatan	Lokasi Output Kegiatan	Target Capaian Kinerja				Pagu Indikatif (Rp.)		Sumber Dana		Target Capaian Kinerja		Kebutuhan Dana/ Pagu Indikatif (Rp.)		
						Program		Keluaran Sub Kegiatan		Hasil Kegiatan				Sebelum	Sesudah		Tolok Ukur	Target
						Sebelum	Sesudah	Sebelum	Sesudah	Sebelum	Sesudah							
2.07.01.2.01.06	Koordinasi dan Penyusunan Laporan Capaian Kinerja dan Ikhtisar Realisasi Kinerja SKPD	Persentase Pelaksanaan Penunjang Urusan Pemerintahan Daerah Kabupaten	Jumlah Laporan Capaian Kinerja dan Ikhtisar Realisasi Kinerja SKPD dan Laporan Hasil Koordinasi Penyusunan Laporan Capaian Kinerja dan Ikhtisar Realisasi Kinerja SKPD	Tersusunnya Dokumen Perencanaan, Penganggaran, dan Evaluasi Kinerja Perangkat Daerah	Kab. Purworejo, Semua Kecamatan, Semua Kelurahan	100 %	100 %	16 Laporan	16 Laporan	7 dokumen	7 dokumen	7,256,000	5,560,000	Dana Transfer Umum-Dana Alokasi Umum	Persentase Pelaksanaan Penunjang Urusan Pemerintahan Daerah Kabupaten	100 %	8,000,000	
2.07.01.2.01.07	Evaluasi Kinerja Perangkat Daerah	Persentase Pelaksanaan Penunjang Urusan Pemerintahan Daerah Kabupaten	Jumlah Laporan Evaluasi Kinerja Perangkat Daerah	Tersusunnya Dokumen Perencanaan, Penganggaran, dan Evaluasi Kinerja Perangkat Daerah	Kab. Purworejo, Semua Kecamatan, Semua Kelurahan	100 %	100 %	6 Laporan	6 Laporan	7 dokumen	7 dokumen	18,340,200	18,340,200	Dana Transfer Umum-Dana Alokasi Umum	Persentase Pelaksanaan Penunjang Urusan Pemerintahan Daerah Kabupaten	100 %	20,000,000	
2.07.01.2.02	Administrasi Keuangan Perangkat Daerah											5,700,644,285	5,700,644,285		4,767,593,528			
2.07.01.2.02.01	Penyediaan Gaji dan Tunjangan ASN	Persentase Pelaksanaan Penunjang Urusan Pemerintahan Daerah Kabupaten	Jumlah Orang yang Menerima Gaji dan Tunjangan ASN	Terlayannya Administrasi Keuangan Perangkat Daerah	Kab. Purworejo, Semua Kecamatan, Semua Kelurahan	100 %	100 %	50 Orang/bulan	50 Orang/bulan	100 %	100 %	5,689,474,285	5,689,474,285	Dana Transfer Umum-Dana Alokasi Umum	Persentase Pelaksanaan Penunjang Urusan Pemerintahan Daerah Kabupaten	100 %	4,755,493,528	
2.07.01.2.02.05	Koordinasi dan Penyusunan Laporan Keuangan Akhir Tahun SKPD	Persentase Pelaksanaan Penunjang Urusan Pemerintahan Daerah Kabupaten	Jumlah Laporan Keuangan Akhir Tahun SKPD dan Laporan Hasil Koordinasi Penyusunan Laporan Keuangan Akhir Tahun SKPD	Terlayannya Administrasi Keuangan Perangkat Daerah	Kab. Purworejo, Semua Kecamatan, Semua Kelurahan	100 %	100 %	5 Laporan	5 Laporan	100 %	100 %	1,950,000	1,950,000	Dana Transfer Umum-Dana Alokasi Umum	Persentase Pelaksanaan Penunjang Urusan Pemerintahan Daerah Kabupaten	100 %	2,100,000	
2.07.01.2.02.07	Koordinasi dan Penyusunan Laporan Keuangan Bulanan/ Triwulanan/ Semesteran SKPD	Persentase Pelaksanaan Penunjang Urusan Pemerintahan Daerah Kabupaten	Jumlah Laporan Keuangan Bulanan/ Triwulanan/ Semesteran SKPD dan Laporan Koordinasi Penyusunan Laporan Keuangan Bulanan/Triwulanan/ Semesteran SKPD	Terlayannya Administrasi Keuangan Perangkat Daerah	Kab. Purworejo, Semua Kecamatan, Semua Kelurahan	100 %	100 %	24 Laporan	24 Laporan	100 %	100 %	9,220,000	9,220,000	Dana Transfer Umum-Dana Alokasi Umum	Persentase Pelaksanaan Penunjang Urusan Pemerintahan Daerah Kabupaten	100 %	10,000,000	
2.07.01.2.05	Administrasi Kepegawaian Perangkat Daerah											7,925,000	7,925,000		58,000,000			

**Perubahan Program dan Kegiatan Perangkat Daerah
Kabupaten Purworejo
Tahun 2023**

Unit Organisasi : 3.31.3.32.2.07.11.0000 DINAS PERINDUSTRIAN, TRANSMIGRASI DAN TENAGA KERJA
Sub Unit Organisasi : 3.31.3.32.2.07.11.0000 DINAS PERINDUSTRIAN, TRANSMIGRASI DAN TENAGA KERJA

Kode	Urusan/ Bidang Urusan/ Program/ Kegiatan/ Sub Kegiatan	Indikator Kinerja			Rencana Tahun 2023								Catatan Penting	Prakiraan Maju Rencana Tahun 2024				
		Capaian Program	Keluaran Sub Kegiatan	Hasil Kegiatan	Lokasi Output Kegiatan	Target Capaian Kinerja				Pagu Indikatif (Rp.)		Sumber Dana		Target Capaian Kinerja		Kebutuhan Dana/ Pagu Indikatif (Rp.)		
						Program		Keluaran Sub Kegiatan		Hasil Kegiatan				Sebelum	Sesudah		Tolok Ukur	Target
						Sebelum	Sesudah	Sebelum	Sesudah	Sebelum	Sesudah							
2.07.01.2.05.03	Pendataan dan Pengolahan Administrasi Kepegawaian	Persentase Pelaksanaan Penunjang Urusan Pemerintahan Daerah Kabupaten	Jumlah Dokumen Pendataan dan Pengolahan Administrasi Kepegawaian	Telayaninya Administrasi Kepegawaian Perangkat Daerah	Kab. Purworejo, Semua Kecamatan, Semua Kelurahan	100 %	100 %	44 Dokumen	44 Dokumen	100 %	100 %	7,925,000	7,925,000	Dana Transfer Umum-Dana Alokasi Umum	Persentase Pelaksanaan Penunjang Urusan Pemerintahan Daerah Kabupaten	100 %	28,000,000	
2.07.01.2.05.09	Pendidikan dan Pelatihan Pegawai Berdasarkan Tugas dan Fungsi	Persentase Pelaksanaan Penunjang Urusan Pemerintahan Daerah Kabupaten	Jumlah Pegawai Berdasarkan Tugas dan Fungsi yang Mengikuti Pendidikan dan Pelatihan	Telayaninya Administrasi Kepegawaian Perangkat Daerah	Kab. Purworejo, Semua Kecamatan, Semua Kelurahan	100 %	100 %	13 Orang	13 Orang	100 %	100 %	0	0	Dana Transfer Umum-Dana Alokasi Umum	Persentase Pelaksanaan Penunjang Urusan Pemerintahan Daerah Kabupaten	100 %	30,000,000	
2.07.01.2.06	Administrasi Umum Perangkat Daerah											329,395,900	330,091,900				458,100,000	
2.07.01.2.06.01	Penyediaan Komponen Instalasi Listrik/Penerangan Bangunan Kantor	Persentase Pelaksanaan Penunjang Urusan Pemerintahan Daerah Kabupaten	Jumlah Paket Komponen Instalasi Listrik/Penerangan Bangunan Kantor yang Disediakan	Terlayaninya Administrasi Umum Perangkat Daerah	Kab. Purworejo, Semua Kecamatan, Semua Kelurahan	100 %	100 %	2 Paket	2 Paket	100 %	100 %	13,495,000	13,495,000	Dana Transfer Umum-Dana Alokasi Umum	Persentase Pelaksanaan Penunjang Urusan Pemerintahan Daerah Kabupaten	100 %	23,000,000	
2.07.01.2.06.03	Penyediaan Peralatan Rumah Tangga	Persentase Pelaksanaan Penunjang Urusan Pemerintahan Daerah Kabupaten	Jumlah Paket Peralatan Rumah Tangga yang Disediakan	Terlayaninya Administrasi Umum Perangkat Daerah	Kab. Purworejo, Semua Kecamatan, Semua Kelurahan	100 %	100 %	2 Paket	2 Paket	100 %	100 %	25,620,800	25,620,800	Dana Transfer Umum-Dana Alokasi Umum	Persentase Pelaksanaan Penunjang Urusan Pemerintahan Daerah Kabupaten	100 %	33,000,000	
2.07.01.2.06.04	Penyediaan Bahan Logistik Kantor	Persentase Pelaksanaan Penunjang Urusan Pemerintahan Daerah Kabupaten	Jumlah Paket Bahan Logistik Kantor yang Disediakan	Terlayaninya Administrasi Umum Perangkat Daerah	Kab. Purworejo, Semua Kecamatan, Semua Kelurahan	100 %	100 %	6 Paket	6 Paket	100 %	100 %	66,780,000	66,780,000	Dana Transfer Umum-Dana Alokasi Umum	Persentase Pelaksanaan Penunjang Urusan Pemerintahan Daerah Kabupaten	100 %	88,000,000	
2.07.01.2.06.05	Penyediaan Barang Cetak dan Penggandaan	Persentase Pelaksanaan Penunjang Urusan Pemerintahan Daerah Kabupaten	Jumlah Paket Barang Cetak dan Penggandaan yang Disediakan	Terlayaninya Administrasi Umum Perangkat Daerah	Kab. Purworejo, Semua Kecamatan, Semua Kelurahan	100 %	100 %	12 Paket	12 Paket	100 %	100 %	36,724,200	36,724,200	Dana Transfer Umum-Dana Alokasi Umum	Persentase Pelaksanaan Penunjang Urusan Pemerintahan Daerah Kabupaten	100 %	54,000,000	
2.07.01.2.06.06	Penyediaan Bahan Bacaan dan Peraturan Perundang-undangan	Persentase Pelaksanaan Penunjang Urusan Pemerintahan Daerah Kabupaten	Jumlah Dokumen Bacaan dan Peraturan Perundang-undangan yang Disediakan	Terlayaninya Administrasi Umum Perangkat Daerah	Kab. Purworejo, Semua Kecamatan, Semua Kelurahan	100 %	100 %	24 Dokumen	24 Dokumen	100 %	100 %	3,624,000	3,624,000	Dana Transfer Umum-Dana Alokasi Umum	Persentase Pelaksanaan Penunjang Urusan Pemerintahan Daerah Kabupaten	100 %	4,100,000	

**Perubahan Program dan Kegiatan Perangkat Daerah
Kabupaten Purworejo
Tahun 2023**

Unit Organisasi : 3.31.3.32.2.07.11.0000 DINAS PERINDUSTRIAN, TRANSMIGRASI DAN TENAGA KERJA
Sub Unit Organisasi : 3.31.3.32.2.07.11.0000 DINAS PERINDUSTRIAN, TRANSMIGRASI DAN TENAGA KERJA

Kode	Urusan/ Bidang Urusan/ Program/ Kegiatan/ Sub Kegiatan	Indikator Kinerja			Rencana Tahun 2023										Catatan Penting	Prakiraan Maju Rencana Tahun 2024		
		Capaian Program	Keluaran Sub Kegiatan	Hasil Kegiatan	Lokasi Output Kegiatan	Target Capaian Kinerja						Pagu Indikatif (Rp.)		Sumber Dana		Target Capaian Kinerja		Kebutuhan Dana/ Pagu Indikatif (Rp.)
						Program		Keluaran Sub Kegiatan		Hasil Kegiatan						Tolok Ukur	Target	
						Sebelum	Sesudah	Sebelum	Sesudah	Sebelum	Sesudah	Sebelum	Sesudah					
2 07 01 2.0 07 6	Penyediaan Bahan/Material	Persentase Pelaksanaan Penunjang Urusan Pemerintahan Daerah Kabupaten	Jumlah Paket Bahan/Material yang Disediakan	Terlayannya Administrasi Umum Perangkat Daerah	Kab. Purworejo, Semua Kecamatan, Semua Kelurahan	100 %	100 %	2 Paket	2 Paket	100 %	100 %	79,244,800	79,244,800	Dana Transfer Umum-Dana Alokasi Umum	Persentase Pelaksanaan Penunjang Urusan Pemerintahan Daerah Kabupaten	100 %	105,000,000	
2 07 01 2.0 09 6	Penyelenggaraan Rapat Koordinasi dan Konsultasi SKPD	Persentase Pelaksanaan Penunjang Urusan Pemerintahan Daerah Kabupaten	Jumlah Laporan Penyelenggaraan Rapat Koordinasi dan Konsultasi SKPD	Terlayannya Administrasi Umum Perangkat Daerah	Kab. Purworejo, Semua Kecamatan, Semua Kelurahan	100 %	100 %	1 Laporan	1 Laporan	100 %	100 %	100,224,000	100,224,000	Dana Transfer Umum-Dana Alokasi Umum	Persentase Pelaksanaan Penunjang Urusan Pemerintahan Daerah Kabupaten	100 %	147,000,000	
2 07 01 2.0 10 6	Penatausahaan Arsip Dinamis pada SKPD	Persentase Pelaksanaan Penunjang Urusan Pemerintahan Daerah Kabupaten	Jumlah Dokumen Penatausahaan Arsip Dinamis pada SKPD	Terlayannya Administrasi Umum Perangkat Daerah	Kab. Purworejo, Semua Kecamatan, Semua Kelurahan	100 %	100 %	4 Dokumen	4 Dokumen	100 %	100 %	3,683,100	4,379,100	Dana Transfer Umum-Dana Alokasi Umum	Persentase Pelaksanaan Penunjang Urusan Pemerintahan Daerah Kabupaten	100 %	4,000,000	
2 07 01 2.0 8	Penyediaan Jasa Penunjang Urusan Pemerintahan Daerah											543,291,209	514,053,209			575,000,000		
2 07 01 2.0 02 8	Penyediaan Jasa Komunikasi, Sumber Daya Air dan Listrik	Persentase Pelaksanaan Penunjang Urusan Pemerintahan Daerah Kabupaten	Jumlah Laporan Penyediaan Jasa Komunikasi, Sumber Daya Air dan Listrik yang Disediakan	Tersusunnya Laporan Penyediaan Jasa Penunjang Urusan Pemerintahan Daerah	Kab. Purworejo, Semua Kecamatan, Semua Kelurahan	100 %	100 %	12 Laporan	12 Laporan	2 Laporan	2 Laporan	210,600,125	181,362,125	Dana Transfer Umum-Dana Alokasi Umum	Persentase Pelaksanaan Penunjang Urusan Pemerintahan Daerah Kabupaten	100 %	227,000,000	
2 07 01 2.0 04 8	Penyediaan Jasa Pelayanan Umum Kantor	Persentase Pelaksanaan Penunjang Urusan Pemerintahan Daerah Kabupaten	Jumlah Laporan Penyediaan Jasa Pelayanan Umum Kantor yang Disediakan	Tersusunnya Laporan Penyediaan Jasa Penunjang Urusan Pemerintahan Daerah	Kab. Purworejo, Semua Kecamatan, Semua Kelurahan	100 %	100 %	12 Laporan	12 Laporan	2 Laporan	2 Laporan	332,691,084	332,691,084	Dana Transfer Umum-Dana Alokasi Umum	Persentase Pelaksanaan Penunjang Urusan Pemerintahan Daerah Kabupaten	100 %	348,000,000	
2 07 01 2.0 9	Pemeliharaan Barang Milik Daerah Penunjang Urusan Pemerintahan Daerah											238,171,000	267,409,000			359,000,000		
2 07 01 2.0 02 9	Penyediaan Jasa Pemeliharaan, Biaya Pemeliharaan, Pajak dan Perizinan Kendaraan Dinas Operasional atau Lapangan	Persentase Pelaksanaan Penunjang Urusan Pemerintahan Daerah Kabupaten	Jumlah Kendaraan Dinas Operasional atau Lapangan yang Dipelihara dan Dibayarkan Pajak dan Perizinannya	Terpeliharanya Barang Milik Daerah (BMD) Penunjang Urusan Pemerintahan Daerah	Kab. Purworejo, Semua Kecamatan, Semua Kelurahan	100 %	100 %	19 Unit	21 Unit	4 jenis	4 jenis	65,176,000	86,034,000	Dana Transfer Umum-Dana Alokasi Umum	Persentase Pelaksanaan Penunjang Urusan Pemerintahan Daerah Kabupaten	100 %	75,000,000	

**Perubahan Program dan Kegiatan Perangkat Daerah
Kabupaten Purworejo
Tahun 2023**

Unit Organisasi : 3.31.3.32.2.07.11.0000 DINAS PERINDUSTRIAN, TRANSMIGRASI DAN TENAGA KERJA
Sub Unit Organisasi : 3.31.3.32.2.07.11.0000 DINAS PERINDUSTRIAN, TRANSMIGRASI DAN TENAGA KERJA

Kode	Urusan/ Bidang Urusan/ Program/ Kegiatan/ Sub Kegiatan	Indikator Kinerja			Rencana Tahun 2023										Catatan Penting	Prakiraan Maju Rencana Tahun 2024		
		Capaian Program	Keluaran Sub Kegiatan	Hasil Kegiatan	Lokasi Output Kegiatan	Target Capaian Kinerja						Pagu Indikatif (Rp.)		Sumber Dana		Target Capaian Kinerja		Kebutuhan Dana/ Pagu Indikatif (Rp.)
						Program		Keluaran Sub Kegiatan		Hasil Kegiatan		Sebelum	Sesudah			Tolok Ukur	Target	
						Sebelum	Sesudah	Sebelum	Sesudah	Sebelum	Sesudah							
2.07.01.2.09.06	Pemeliharaan Peralatan dan Mesin Lainnya	Persentase Pelaksanaan Penunjang Urusan Pemerintahan Daerah Kabupaten	Jumlah Peralatan dan Mesin Lainnya yang Dipelihara	Terpeliharanya Barang Milik Daerah (BMD) Penunjang Urusan Pemerintahan Daerah	Kab. Purworejo, Semua Kecamatan, Semua Kelurahan	100 %	100 %	129 Unit	129 Unit	4 jenis	4 jenis	60,616,000	60,616,000	Dana Transfer Umum-Dana Alokasi Umum	Persentase Pelaksanaan Penunjang Urusan Pemerintahan Daerah Kabupaten	100 %	100,000,000	
2.07.01.2.09.09	Pemeliharaan/Rehabilitasi Gedung Kantor dan Bangunan Lainnya	Persentase Pelaksanaan Penunjang Urusan Pemerintahan Daerah Kabupaten	Jumlah Gedung Kantor dan Bangunan Lainnya yang Dipelihara/Direhabilitasi	Terpeliharanya Barang Milik Daerah (BMD) Penunjang Urusan Pemerintahan Daerah	Kab. Purworejo, Semua Kecamatan, Semua Kelurahan	100 %	100 %	3 Unit	3 Unit	4 jenis	4 jenis	92,180,000	100,560,000	Dana Transfer Umum-Dana Alokasi Umum	Persentase Pelaksanaan Penunjang Urusan Pemerintahan Daerah Kabupaten	100 %	140,000,000	
2.07.01.2.09.10	Pemeliharaan/Rehabilitasi Sarana dan Prasarana Gedung Kantor atau Bangunan Lainnya	Persentase Pelaksanaan Penunjang Urusan Pemerintahan Daerah Kabupaten	Jumlah Sarana dan Prasarana Gedung Kantor atau Bangunan Lainnya yang Dipelihara/Direhabilitasi	Terpeliharanya Barang Milik Daerah (BMD) Penunjang Urusan Pemerintahan Daerah	Kab. Purworejo, Semua Kecamatan, Semua Kelurahan	100 %	100 %	24 Unit	24 Unit	4 jenis	4 jenis	20,199,000	20,199,000	Dana Transfer Umum-Dana Alokasi Umum	Persentase Pelaksanaan Penunjang Urusan Pemerintahan Daerah Kabupaten	100 %	44,000,000	
2.07.02		PROGRAM PERENCANAAN TENAGA KERJA										29,429,000	29,429,000				66,000,000	
2.07.02.2.01		Penyusunan Rencana Tenaga Kerja (RTK)										29,429,000	29,429,000				66,000,000	
2.07.02.2.01.02	Penyusunan Rencana Tenaga Kerja Mikro	Persentase Rencana Tenaga Kerja yang Disusun	Jumlah Perusahaan yang Menyusun RTK Mikro	Tersusunnya Dokumen Rencana Tenaga Kerja	Kab. Purworejo, Semua Kecamatan, Semua Kelurahan	100,00 %	100,00 %	3 Perusahaan	3 Perusahaan	3 Dokumen	3 Dokumen	29,429,000	29,429,000	Dana Transfer Umum-Dana Alokasi Umum	Persentase Rencana Tenaga Kerja yang Disusun	100,00 %	66,000,000	
2.07.03		PROGRAM PELATIHAN KERJA DAN PRODUKTIVITAS TENAGA KERJA										2,134,112,800	2,892,112,800				1,581,000,000	
2.07.03.2.01		Pelaksanaan Pelatihan berdasarkan Unit Kompetensi										2,097,636,700	2,855,636,700				1,538,650,000	
2.07.03.2.01.01	Proses Pelaksanaan Pendidikan dan Pelatihan Keterampilan bagi Pencari Kerja berdasarkan Klaster Kompetensi	Persentase Pencari Kerja yang Memiliki Kompetensi	Jumlah Tenaga Kerja yang Mendapat Pelatihan Berbasis Kompetensi pada Tahun n	Terlaksananya Layanan Pelatihan Pencari kerja di Balai Latihan Kerja	Kab. Purworejo, Semua Kecamatan, Semua Kelurahan	88,16 %	88,16 %	480 Orang	676 Orang	64 %	64 %	1,911,625,400	2,669,625,400	Dana Transfer Umum-Dana Alokasi Umum DBH CHT	Persentase Pencari Kerja yang Memiliki Kompetensi	88,16 %	813,650,000	
2.07.03.2.01.03	Pengadaan Sarana Pelatihan Kerja Kabupaten/Kota	Persentase Pencari Kerja yang Memiliki Kompetensi	Jumlah Pengadaan dan Pemeliharaan Sarana Pelatihan Kerja	Terlaksananya Layanan Pelatihan Pencari kerja di Balai Latihan Kerja	Kab. Purworejo, Semua Kecamatan, Semua Kelurahan	88,16 %	88,16 %	1 Unit	1 Unit	64 %	64 %	186,011,300	186,011,300	Dana Transfer Umum-Dana Alokasi Umum	Persentase Pencari Kerja yang Memiliki Kompetensi	88,16 %	725,000,000	
2.07.03.2.02		Pembinaan Lembaga Pelatihan Kerja Swasta										16,500,000	16,500,000				18,150,000	

**Perubahan Program dan Kegiatan Perangkat Daerah
Kabupaten Purworejo
Tahun 2023**

Unit Organisasi : 3.31.3.32.2.07.11.0000 DINAS PERINDUSTRIAN, TRANSMIGRASI DAN TENAGA KERJA
Sub Unit Organisasi : 3.31.3.32.2.07.11.0000 DINAS PERINDUSTRIAN, TRANSMIGRASI DAN TENAGA KERJA

Kode	Urusan/ Bidang Urusan/ Program/ Kegiatan/ Sub Kegiatan	Indikator Kinerja			Rencana Tahun 2023										Catatan Penting	Prakiraan Maju Rencana Tahun 2024		
		Capaian Program	Keluaran Sub Kegiatan	Hasil Kegiatan	Lokasi Output Kegiatan	Target Capaian Kinerja						Pagu Indikatif (Rp.)		Sumber Dana		Target Capaian Kinerja		Kebutuhan Dana/ Pagu Indikatif (Rp.)
						Program		Keluaran Sub Kegiatan		Hasil Kegiatan						Tolok Ukur	Target	
						Sebelum	Sesudah	Sebelum	Sesudah	Sebelum	Sesudah	Sebelum	Sesudah					
2 07 03 2 01	Pembinaan Lembaga Pelatihan Kerja Swasta	Persentase Pencari Kerja yang Memiliki Kompetensi	Jumlah Lembaga Pelatihan Kerja Swasta yang Dibina	Terlaksananya Pembinaan LPKS	Kab. Purworejo, Semua Kecamatan, Semua Kelurahan	88,16 %	88,16 %	36 Lembaga	36 Lembaga	100 %	100 %	16,500,000	16,500,000	Dana Transfer Umum-Dana Alokasi Umum	Persentase Pencari Kerja yang Memiliki Kompetensi	88,16 %	18,150,000	
2 07 03 2 04	Konsultasi Produktivitas pada Perusahaan Kecil											19,976,100	19,976,100			24,200,000		
2 07 03 4 01	Pelaksanaan Konsultasi Produktivitas kepada Perusahaan Kecil	Persentase Peningkatan Produktivitas Tenaga Kerja	Jumlah Perusahaan Kecil yang Mendapat Konsultasi Peningkatan Produktivitas	Terlaksananya Konsultasi Produktivitas	Kab. Purworejo, Semua Kecamatan, Semua Kelurahan	3,13 %	3,13 %	10 Perusahaan	10 Perusahaan	10 perusahaan	10 perusahaan	19,976,100	19,976,100	Dana Transfer Umum-Dana Alokasi Umum	Persentase Peningkatan Produktivitas Tenaga Kerja	3,13 %	24,200,000	
2 07 04	PROGRAM PENEMPATAN TENAGA KERJA											129,880,100	129,880,100			157,000,000		
2 07 04 2 01	Pelayanan antar Kerja di Daerah Kabupaten/Kota											42,782,100	42,782,100			67,000,000		
2 07 04 2 02	Pelayanan antar Kerja	Persentase Pencari Kerja yang Ditempatkan melalui Mekanisme Layanan Antar Kerja	Jumlah Tenaga Kerja yang Ditempatkan Melalui Layanan AKAD dan AKL	Terlaksananya Layanan Antarkerja di Daerah Kabupaten/Kota	Kab. Purworejo, Semua Kecamatan, Semua Kelurahan	26,74 %	26,74 %	2000 Orang	2000 Orang	100 %	100 %	39,032,100	39,032,100	Dana Transfer Umum-Dana Alokasi Umum	Persentase Pencari Kerja yang Ditempatkan melalui Mekanisme Layanan Antar Kerja	26,74 %	65,000,000	
2 07 04 2 04	Penyelenggaraan Unit Layanan Disabilitas Ketenagakerjaan	Persentase Pencari Kerja yang Ditempatkan melalui Mekanisme Layanan Antar Kerja	Jumlah Tenaga Kerja Disabilitas yang Mendapatkan Fasilitasi Layanan ULD	Terlaksananya Layanan Antarkerja di Daerah Kabupaten/Kota	Kab. Purworejo, Semua Kecamatan, Semua Kelurahan	26,74 %	26,74 %	5 Orang	5 Orang	100 %	100 %	3,750,000	3,750,000	Dana Transfer Umum-Dana Alokasi Umum	Persentase Pencari Kerja yang Ditempatkan melalui Mekanisme Layanan Antar Kerja	26,74 %	2,000,000	
2 07 04 2 03	Pengelolaan Informasi Pasar Kerja											87,098,000	87,098,000			90,000,000		
2 07 04 2 03	Job Fair/Bursa Kerja	Persentase Pencari Kerja yang Ditempatkan melalui Mekanisme Layanan Antar Kerja	Jumlah Pencari Kerja yang Mendapatkan Pekerjaan Melalui Job Fair/Bursa Kerja	Terlaksananya Informasi Pasar Kerja	Kab. Purworejo, Semua Kecamatan, Semua Kelurahan	26,74 %	26,74 %	300 Orang	300 Orang	100 %	100 %	87,098,000	87,098,000	Dana Transfer Umum-Dana Alokasi Umum	Persentase Pencari Kerja yang Ditempatkan melalui Mekanisme Layanan Antar Kerja	26,74 %	90,000,000	
2 07 05	PROGRAM HUBUNGAN INDUSTRIAL											176,237,600	161,094,600			122,400,000		
2 07 05 2 01	Pengesahan Peraturan Perusahaan dan Pendaftaran Perjanjian Kerja Bersama untuk Perusahaan yang Hanya Beroperasi dalam 1 (Satu) Daerah Kabupaten/Kota											11,100,000	11,100,000			8,800,000		

**Perubahan Program dan Kegiatan Perangkat Daerah
Kabupaten Purworejo
Tahun 2023**

Unit Organisasi : 3.31.3.32.2.07.11.0000 DINAS PERINDUSTRIAN, TRANSMIGRASI DAN TENAGA KERJA
Sub Unit Organisasi : 3.31.3.32.2.07.11.0000 DINAS PERINDUSTRIAN, TRANSMIGRASI DAN TENAGA KERJA

Kode	Urusan/ Bidang Urusan/ Program/ Kegiatan/ Sub Kegiatan	Indikator Kinerja			Rencana Tahun 2023								Catatan Penting	Prakiraan Maju Rencana Tahun 2024				
		Capaian Program	Keluaran Sub Kegiatan	Hasil Kegiatan	Lokasi Output Kegiatan	Target Capaian Kinerja						Pagu Indikatif (Rp.)		Sumber Dana	Target Capaian Kinerja		Kebutuhan Dana/ Pagu Indikatif (Rp.)	
						Program		Keluaran Sub Kegiatan		Hasil Kegiatan					Tolok Ukur	Target		
						Sebelum	Sesudah	Sebelum	Sesudah	Sebelum	Sesudah	Sebelum						Sesudah
2.07.05.2.01.01	Pengesahan Peraturan Perusahaan bagi Perusahaan	Persentase Sarana Hubungan Industrial dan Syarat Kerja	Jumlah Perusahaan yang Melaksanakan Pengesahan Peraturan Perusahaan yang Terkait dengan Hubungan Industrial dan Terdaftar di WLKP Online	Terlaksananya Pengesahan dan Pendaftaran PP dan PKB yang disahkan	Kab. Purworejo, Semua Kecamatan, Semua Kelurahan	50,78 %	50,78 %	5 Perusahaan	5 Perusahaan	49.16 %	49.16 %	11,100,000	11,100,000	Dana Transfer Umum-Dana Alokasi Umum	Persentase Sarana Hubungan Industrial dan Syarat Kerja	50,78 %	4,400,000	
2.07.05.2.01.03	Penyelenggaraan Pendataan dan Informasi Sarana Hubungan Industrial dan Jaminan Sosial Tenaga Kerja serta Pengupahan	Persentase Sarana Hubungan Industrial dan Syarat Kerja	Jumlah Data dan Informasi Sarana HI (PP/PKB, Struktur Skala Upah, dan LKS Bipartit) dan Pekerja yang Terdaftar sebagai Peserta Jamsostek serta Pengupahan	Terlaksananya Pengesahan dan Pendaftaran PP dan PKB yang disahkan	Kab. Purworejo, Semua Kecamatan, Semua Kelurahan	50,78 %	50,78 %	1 Laporan	1 Laporan	49.16 %	49.16 %	0	0	Dana Transfer Umum-Dana Alokasi Umum	Persentase Sarana Hubungan Industrial dan Syarat Kerja	50,78 %	4,400,000	
2.07.05.2.02	Pencegahan dan Penyelesaian Perselisihan Hubungan Industrial, Mogok Kerja dan Penutupan Perusahaan di Daerah Kabupaten/Kota										165,137,600	149,994,600			113,600,000			
2.07.05.2.02.02	Penyelesaian Perselisihan Hubungan Industrial, Mogok Kerja, dan Penutupan Perusahaan yang Berakibat/Berdampak pada Kepentingan di 1 (satu) Daerah Kabupaten/Kota	Persentase Sarana Hubungan Industrial dan Syarat Kerja	Jumlah Perkara Perselisihan yang terselesaikan	Terlaksananya Perlindungan dan Kesejahteraan Pekerja	Kab. Purworejo, Semua Kecamatan, Semua Kelurahan	50,78 %	50,78 %	6 Perkara	6 Perkara	100 %	100 %	17,746,300	17,746,300	Dana Transfer Umum-Dana Alokasi Umum	Persentase Sarana Hubungan Industrial dan Syarat Kerja	50,78 %	4,400,000	
2.07.05.2.02.04	Pelaksanaan Operasional Lembaga Kerja Sama Tripartit Daerah Kabupaten/Kota	Persentase Sarana Hubungan Industrial dan Syarat Kerja	Jumlah LKS Tripartit yang Dibina	Terlaksananya Perlindungan dan Kesejahteraan Pekerja	Kab. Purworejo, Semua Kecamatan, Semua Kelurahan	50,78 %	50,78 %	1 Lembaga	1 Lembaga	100 %	100 %	147,391,300	132,248,300	Dana Transfer Umum-Dana Alokasi Umum	Persentase Sarana Hubungan Industrial dan Syarat Kerja	50,78 %	109,200,000	
3	URUSAN PEMERINTAHAN PILIHAN																	
3.31	URUSAN PEMERINTAHAN BIDANG PERINDUSTRIAN											11,794,027,500	12,223,970,402			12,342,426,000		
3.31.02	PROGRAM PERENCANAAN DAN PEMBANGUNAN INDUSTRI											11,762,692,500	12,192,635,402			12,315,426,000		
3.31.02.2.01	Penyusunan dan Evaluasi Rencana Pembangunan Industri Kabupaten/Kota											11,762,692,500	12,192,635,402			12,315,426,000		

**Perubahan Program dan Kegiatan Perangkat Daerah
Kabupaten Purworejo
Tahun 2023**

Unit Organisasi : 3.31.3.32.2.07.11.0000 DINAS PERINDUSTRIAN, TRANSMIGRASI DAN TENAGA KERJA
Sub Unit Organisasi : 3.31.3.32.2.07.11.0000 DINAS PERINDUSTRIAN, TRANSMIGRASI DAN TENAGA KERJA

Kode	Urusan/ Bidang Urusan/ Program/ Kegiatan/ Sub Kegiatan	Indikator Kinerja			Rencana Tahun 2023								Catatan Penting	Prakiraan Maju Rencana Tahun 2024				
		Capaian Program	Keluaran Sub Kegiatan	Hasil Kegiatan	Lokasi Output Kegiatan	Target Capaian Kinerja				Pagu Indikatif (Rp.)		Sumber Dana		Target Capaian Kinerja		Kebutuhan Dana/ Pagu Indikatif (Rp.)		
						Program		Keluaran Sub Kegiatan		Hasil Kegiatan				Sebelum	Sesudah		Tolok Ukur	Target
						Sebelum	Sesudah	Sebelum	Sesudah	Sebelum	Sesudah							
3 31 02 2.0 01	Penyusunan Rencana Pembangunan Industri Kabupaten/Kota	Persentase Peningkatan Produktivitas IKM Tiap Tahunnya	Jumlah Dokumen Rencana Pembangunan Industri	Terlaksananya Layanan Pengembangan Industri Kabupaten	Kab. Purworejo, Semua Kecamatan, Semua Kelurahan	7,69 %	7,69 %	1 Dokumen	1 Dokumen	150 IKM	150 IKM	46,433,000	46,433,000	Dana Transfer Umum-Dana Alokasi Umum	Persentase Peningkatan Produktivitas IKM Tiap Tahunnya	7,69 %	0	
3 31 02 2.0 03	Koordinasi, Sinkronisasi, dan Pelaksanaan Pembangunan Sumber Daya Industri	Persentase Peningkatan Produktivitas IKM Tiap Tahunnya	Jumlah Dokumen Hasil Koordinasi, Sinkronisasi, dan pelaksanaan Pembangunan Sumber Daya Industri	Terlaksananya Layanan Pengembangan Industri Kabupaten	Kab. Purworejo, Semua Kecamatan, Semua Kelurahan	7,69 %	7,69 %	2 Dokumen	2 Dokumen	150 IKM	150 IKM	217,833,500	182,278,700	Dana Transfer Umum-Dana Alokasi Umum	Persentase Peningkatan Produktivitas IKM Tiap Tahunnya	7,69 %	1,250,000,000	
3 31 02 2.0 04	Koordinasi, Sinkronisasi, dan Pelaksanaan Pembangunan Sarana dan Prasarana Industri	Persentase Peningkatan Produktivitas IKM Tiap Tahunnya	Jumlah Dokumen Hasil Koordinasi, Sinkronisasi, dan Pelaksanaan Pembangunan Sarana dan Prasarana Industri	Terlaksananya Layanan Pengembangan Industri Kabupaten	Semua Kab/Kota, Semua Kecamatan, Semua Kelurahan Kab. Purworejo, Semua Kecamatan, Semua Kelurahan	7,69 %	7,69 %	1 Dokumen	1 Dokumen	150 IKM	150 IKM	289,931,600	655,429,302	DBH Cukai Hasil Tembakau (CHT)	Persentase Peningkatan Produktivitas IKM Tiap Tahunnya	7,69 %	100,000,000	
3 31 02 2.0 05	Koordinasi, Sinkronisasi, dan Pelaksanaan Pemberdayaan Industri dan Peran Serta Masyarakat	Persentase Peningkatan Produktivitas IKM Tiap Tahunnya	Jumlah Dokumen Hasil Koordinasi, Sinkronisasi, dan Pelaksanaan Pemberdayaan Industri dan Peran Serta Masyarakat	Terlaksananya Layanan Pengembangan Industri Kabupaten	Kab. Purworejo, Semua Kecamatan, Semua Kelurahan	7,69 %	7,69 %	2 Dokumen	2 Dokumen	150 IKM	150 IKM	11,208,494,400	11,308,494,400	Dana Transfer Umum-Dana Alokasi Umum DBH Cukai Hasil Tembakau (CHT) DAK Fisik-Bidang Industri Kecil dan Menengah-Penugasan-Pembangunan Sentra IKM dan Revitalisasi Sentra IKM Dana Transfer Khusus-Dana Alokasi Khusus Non Fisik	Persentase Peningkatan Produktivitas IKM Tiap Tahunnya	7,69 %	10,965,426,000	
3 31 03	PROGRAM PENGENDALIAN IZIN USAHA INDUSTRI											8,469,000	8,469,000			7,000,000		
3 31 03 2.0 1	Penerbitan Izin Usaha Industri (IUI), Izin Perluasan Usaha Industri (IPIU), Izin Usaha Kawasan Industri (IUKI) dan Izin Perluasan Kawasan Industri (IPKI) Kewenangan Kabupaten/Kota											8,469,000	8,469,000			7,000,000		

**Perubahan Program dan Kegiatan Perangkat Daerah
Kabupaten Purworejo
Tahun 2023**

Unit Organisasi : 3.31.3.32.2.07.11.0000 DINAS PERINDUSTRIAN, TRANSMIGRASI DAN TENAGA KERJA
Sub Unit Organisasi : 3.31.3.32.2.07.11.0000 DINAS PERINDUSTRIAN, TRANSMIGRASI DAN TENAGA KERJA

Kode	Urusan/ Bidang Urusan/ Program/ Kegiatan/ Sub Kegiatan	Indikator Kinerja			Rencana Tahun 2023								Catatan Penting	Prakiraan Maju Rencana Tahun 2024				
		Capaian Program	Keluaran Sub Kegiatan	Hasil Kegiatan	Lokasi Output Kegiatan	Target Capaian Kinerja						Pagu Indikatif (Rp.)		Sumber Dana	Target Capaian Kinerja		Kebutuhan Dana/ Pagu Indikatif (Rp.)	
						Program		Keluaran Sub Kegiatan		Hasil Kegiatan					Tolok Ukur	Target		
						Sebelum	Sesudah	Sebelum	Sesudah	Sebelum	Sesudah	Sebelum						Sesudah
3 31 03 2.0 01	Fasilitasi Pemenuhan Komitmen Perolehan IUI, IPUI, IUKI dan IPKI Kewenangan Kabupaten/Kota dalam Sistem Informasi Industri Nasional (SIINas) yang Terintegrasi dengan Sistem Pelayanan Perizinan Berusaha Terintegrasi Secara Elektronik	Persentase Perizinan Industri Kewenangan Kabupaten yang Memenuhi Komitmen Perizinan	Jumlah dokumen Hasil Fasilitasi Verifikasi Teknis Pemenuhan Kesesuaian Persyaratan Teknis Perizinan Berusaha Sektor Industri dan/atau dalam rangka Perluasan Usaha untuk Bidang Usaha dengan Risiko Usaha Menengah Tinggi, Melalui SIINas yang Terintegrasi dengan Sistem OSS	Terlaksananya Pengadministrasian dan Pemenuhan Komitmen Izin Usaha Industri	Kab. Purworejo, Semua Kecamatan, Semua Kelurahan	20,00 %	20,00 %	25 Dokumen	25 Dokumen	45 IKM	45 IKM	8,469,000	8,469,000	Dana Transfer Umum-Dana Alokasi Umum	Persentase Perizinan Industri Kewenangan Kabupaten yang Memenuhi Komitmen Perizinan	20,00 %	7,000,000	
3 31 04	PROGRAM PENGELOLAAN SISTEM INFORMASI INDUSTRI NASIONAL												22,866,000	22,866,000		20,000,000		
3 31 04 2.0 1	Penyediaan Informasi Industri untuk Informasi Industri untuk IUI, IPUI, IUKI dan IPKI Kewenangan Kabupaten/Kota												22,866,000	22,866,000		20,000,000		
3 31 04 2.0 01	Fasilitasi Pengumpulan, Pengolahan dan Analisis Data Industri, Data Kawasan Industri serta Data Lain Lingkup Kabupaten/Kota Melalui Sistem Informasi Industri Nasional (SIINas)	Tingkat Kepatuhan Pelaporan Informasi Industri	Jumlah Dokumen Hasil Fasilitasi Pengumpulan, Pengolahan dan Analisis Data Industri, Data Kawasan Industri serta Data Lain Lingkup Kabupaten/Kota Melalui Sistem Informasi Industri Nasional (SIINas)	Terlaksananya Penyediaan Data Industri yang Mutakhir dan Terpublikasi	Kab. Purworejo, Semua Kecamatan, Semua Kelurahan	64,44 %	64,44 %	1 Dokumen	1 Dokumen	100 %	100 %	22,866,000	22,866,000	Dana Transfer Umum-Dana Alokasi Umum	Tingkat Kepatuhan Pelaporan Informasi Industri	64,44 %	20,000,000	
3 32	URUSAN PEMERINTAHAN BIDANG TRANSMIGRASI												142,424,000	142,424,000		112,000,000		
3 32 03	PROGRAM PEMBANGUNAN KAWASAN TRANSMIGRASI												142,424,000	142,424,000		112,000,000		
3 32 03 2.0 1	Penataan Persebaran Penduduk yang Berasal dari 1 (Satu) Daerah Kabupaten/Kota												142,424,000	142,424,000		112,000,000		
3 32 03 2.0 01	Koordinasi dan Sinkronisasi Kerja Sama Pembangunan Transmigrasi yang Berasal dari 1 (Satu) Daerah Kabupaten/Kota	Persentase Penempatan Transmigrasi	Jumlah Laporan Hasil Koordinasi dan Sinkronisasi Kerja Sama Pembangunan Transmigrasi yang Berasal dari 1 (Satu) Daerah Kabupaten/Kota	Terlaksananya Layanan Transmigrasi	Kab. Purworejo, Semua Kecamatan, Semua Kelurahan	100,00 %	100,00 %	1 Laporan	1 Laporan	100 %	100 %	40,223,000	35,261,800	Dana Transfer Umum-Dana Alokasi Umum	Persentase Penempatan Transmigrasi	100,00 %	26,000,000	

**Perubahan Program dan Kegiatan Perangkat Daerah
Kabupaten Purworejo
Tahun 2023**

Unit Organisasi : 3.31.3.32.2.07.11.0000 DINAS PERINDUSTRIAN, TRANSMIGRASI DAN TENAGA KERJA
Sub Unit Organisasi : 3.31.3.32.2.07.11.0000 DINAS PERINDUSTRIAN, TRANSMIGRASI DAN TENAGA KERJA

Kode	Urusan/ Bidang Urusan/ Program/ Kegiatan/ Sub Kegiatan	Indikator Kinerja			Rencana Tahun 2023								Catatan Penting	Prakiraan Maju Rencana Tahun 2024				
		Capaian Program	Keluaran Sub Kegiatan	Hasil Kegiatan	Lokasi Output Kegiatan	Target Capaian Kinerja						Pagu Indikatif (Rp.)		Sumber Dana	Target Capaian Kinerja		Kebutuhan Dana/ Pagu Indikatif (Rp.)	
						Program		Keluaran Sub Kegiatan		Hasil Kegiatan					Tolok Ukur	Target		
						Sebelum	Sesudah	Sebelum	Sesudah	Sebelum	Sesudah	Sebelum						Sesudah
3.32.03.2.01.04	Pemindahan dan Penempatan Transmigran yang Berasal dari 1 (Satu) Daerah Kabupaten/Kota	Persentase Penempatan Transmigrasi	Jumlah Transmigran yang Dipindahkan dan Ditempatkan	Terlaksananya Layanan Transmigrasi	Kab. Purworejo, Semua Kecamatan, Semua Kelurahan	100,00 %	100,00 %	5 Kepala Keluarga	2 Kepala Keluarga	100 %	100 %	52,824,000	57,785,200	Dana Transfer Umum-Dana Alokasi Umum	Persentase Penempatan Transmigrasi	100,00 %	46,000,000	
3.32.03.2.01.09	Penjajakan Ke Calon Lokasi Penempatan Transmigran	Persentase Penempatan Transmigrasi	Jumlah Calon Lokasi Penempatan Transmigran yang Dilaksanakan Penjajakan	Terlaksananya Layanan Transmigrasi	Kab. Purworejo, Semua Kecamatan, Semua Kelurahan	100,00 %	100,00 %	1 Lokasi	1 Lokasi	100 %	100 %	21,609,000	21,609,000	Dana Transfer Umum-Dana Alokasi Umum	Persentase Penempatan Transmigrasi	100,00 %	20,000,000	
3.32.03.2.01.20	Monitoring dan Evaluasi ke Lokasi Transmigrasi	Persentase Penempatan Transmigrasi	Jumlah Lokasi Transmigrasi yang Dilaksanakan Monitoring dan Evaluasi	Terlaksananya Layanan Transmigrasi	Kab. Purworejo, Semua Kecamatan, Semua Kelurahan	100,00 %	100,00 %	1 Lokasi	1 Lokasi	100 %	100 %	27,768,000	27,768,000	Dana Transfer Umum-Dana Alokasi Umum	Persentase Penempatan Transmigrasi	100,00 %	20,000,000	
TOTAL												21,272,535,494	22,445,335,396			20,652,619,528		

**Perubahan Program dan Kegiatan Perangkat Daerah
Kabupaten Purworejo
Tahun 2023**

Unit Organisasi : 4.01.0.00.0.00.01.0000 SEKRETARIAT DAERAH

Sub Unit Organisasi : 4.01.0.00.0.00.01.0000 SEKRETARIAT DAERAH

Kode	Urusan/ Bidang Urusan/ Program/ Kegiatan/ Sub Kegiatan	Indikator Kinerja			Rencana Tahun 2023								Catatan Penting	Prakiraan Maju Rencana Tahun 2024							
		Capaian Program	Keluaran Sub Kegiatan	Hasil Kegiatan	Lokasi Output Kegiatan	Target Capaian Kinerja				Pagu Indikatif (Rp.)		Sumber Dana		Target Capaian Kinerja		Kebutuhan Dana/ Pagu Indikatif (Rp.)					
						Program		Keluaran Sub Kegiatan						Hasil Kegiatan			Tolok Ukur	Target			
						Sebelum	Sesudah	Sebelum	Sesudah	Sebelum	Sesudah			Sebelum	Sesudah						
4		UNSUR PENDUKUNG URUSAN PEMERINTAHAN																			
4	01		SEKRETARIAT DAERAH														36,413,175,128	36,363,162,579		36,639,304,599	
4	01	01	PROGRAM PENUNJANG URUSAN PEMERINTAHAN DAERAH KABUPATEN/KOTA														27,688,105,428	27,644,859,379		27,883,370,499	
4	01	01	2.0 1	Perencanaan, Penganggaran, dan Evaluasi Kinerja Perangkat Daerah														12,015,468	12,514,980		115,954,800
4	01	01	2.0 1	01	Penyusunan Dokumen Perencanaan Perangkat Daerah Kabupaten	Persentase Pelaksanaan Penunjang Urusan Pemerintahan Daerah Kabupaten	Jumlah Dokumen Perencanaan Perangkat Daerah	Tersusunnya Dokumen Perencanaan, Penganggaran, dan Evaluasi Kinerja Perangkat Daerah	Kab. Purworejo, Semua Kecamatan, Semua Kelurahan	100 %	100 %	15 Dokumen	15 Dokumen	7 dokumen	7 dokumen	12,015,468	12,514,980	Dana Transfer Umum-Dana Alokasi Umum	Persentase Pelaksanaan Penunjang Urusan Pemerintahan Daerah Kabupaten	100 %	59,364,600
4	01	01	2.0 1	02	Koordinasi dan Penyusunan Dokumen RKA-SKPD	Persentase Pelaksanaan Penunjang Urusan Pemerintahan Daerah Kabupaten	Jumlah Dokumen RKA-SKPD dan Laporan Hasil Koordinasi Penyusunan Dokumen RKA-SKPD	Tersusunnya Dokumen Perencanaan, Penganggaran, dan Evaluasi Kinerja Perangkat Daerah	Kab. Purworejo, Semua Kecamatan, Semua Kelurahan	100 %	100 %	1 Dokumen	0 Dokumen	7 dokumen	7 dokumen	0	0	Dana Transfer Umum - Dana Alokasi Umum	Persentase Pelaksanaan Penunjang Urusan Pemerintahan Daerah Kabupaten	100 %	7,656,600
4	01	01	2.0 1	03	Koordinasi dan Penyusunan Dokumen Perubahan RKA-SKPD	Persentase Pelaksanaan Penunjang Urusan Pemerintahan Daerah Kabupaten	Jumlah Dokumen Perubahan RKA-SKPD dan Laporan Hasil Koordinasi Penyusunan Dokumen Perubahan RKA-SKPD	Tersusunnya Dokumen Perencanaan, Penganggaran, dan Evaluasi Kinerja Perangkat Daerah	Kab. Purworejo, Semua Kecamatan, Semua Kelurahan	100 %	100 %	1 Dokumen	0 Dokumen	7 dokumen	7 dokumen	0	0	Dana Transfer Umum-Dana Alokasi Umum	Persentase Pelaksanaan Penunjang Urusan Pemerintahan Daerah Kabupaten	100 %	7,936,600
4	01	01	2.0 1	04	Koordinasi dan Penyusunan DPA-SKPD	Persentase Pelaksanaan Penunjang Urusan Pemerintahan Daerah Kabupaten	Jumlah Dokumen DPA-SKPD dan Laporan Hasil Koordinasi Penyusunan Dokumen DPA-SKPD	Tersusunnya Dokumen Perencanaan, Penganggaran, dan Evaluasi Kinerja Perangkat Daerah	Kab. Purworejo, Semua Kecamatan, Semua Kelurahan	100 %	100 %	1 Dokumen	0 Dokumen	7 dokumen	7 dokumen	0	0	Dana Transfer Umum-Dana Alokasi Umum	Persentase Pelaksanaan Penunjang Urusan Pemerintahan Daerah Kabupaten	100 %	8,005,500
4	01	01	2.0 1	05	Koordinasi dan Penyusunan Perubahan DPA-SKPD	Persentase Pelaksanaan Penunjang Urusan Pemerintahan Daerah Kabupaten	Jumlah Dokumen Perubahan DPA-SKPD dan Laporan Hasil Koordinasi Penyusunan Dokumen Perubahan DPA-SKPD	Tersusunnya Dokumen Perencanaan, Penganggaran, dan Evaluasi Kinerja Perangkat Daerah	Kab. Purworejo, Semua Kecamatan, Semua Kelurahan	100 %	100 %	1 Dokumen	0 Dokumen	7 dokumen	7 dokumen	0	0	Dana Transfer Umum-Dana Alokasi Umum	Persentase Pelaksanaan Penunjang Urusan Pemerintahan Daerah Kabupaten	100 %	7,041,500

**Perubahan Program dan Kegiatan Perangkat Daerah
Kabupaten Purworejo
Tahun 2023**

Unit Organisasi : 4.01.0.00.0.00.01.0000 SEKRETARIAT DAERAH

Sub Unit Organisasi : 4.01.0.00.0.00.01.0000 SEKRETARIAT DAERAH

Kode	Urusan/ Bidang Urusan/ Program/ Kegiatan/ Sub Kegiatan	Indikator Kinerja			Rencana Tahun 2023								Catatan Penting	Prakiraan Maju Rencana Tahun 2024				
		Capaian Program	Keluaran Sub Kegiatan	Hasil Kegiatan	Lokasi Output Kegiatan	Target Capaian Kinerja				Pagu Indikatif (Rp.)		Sumber Dana		Target Capaian Kinerja		Kebutuhan Dana/ Pagu Indikatif (Rp.)		
						Program		Keluaran Sub Kegiatan		Hasil Kegiatan				Sebelum	Sesudah		Tolok Ukur	Target
						Sebelum	Sesudah	Sebelum	Sesudah	Sebelum	Sesudah							
4.01.01.2.01.06	Koordinasi dan Penyusunan Laporan Capaian Kinerja dan Ikhtisar Realisasi Kinerja SKPD	Persentase Pelaksanaan Penunjang Urusan Pemerintahan Daerah Kabupaten	Jumlah Laporan Capaian Kinerja dan Ikhtisar Realisasi Kinerja SKPD dan Laporan Hasil Koordinasi Penyusunan Laporan Capaian Kinerja dan Ikhtisar Realisasi Kinerja SKPD	Tersusunnya Dokumen Perencanaan, Penganggaran, dan Evaluasi Kinerja Perangkat Daerah	Kab. Purworejo, Semua Kecamatan, Semua Kelurahan	100 %	100 %	16 Laporan	0 Laporan	7 dokumen	7 dokumen	0	0	Dana Transfer Umum-Dana Alokasi Umum	Persentase Pelaksanaan Penunjang Urusan Pemerintahan Daerah Kabupaten	100 %	14,326,800	
4.01.01.2.01.07	Evaluasi Kinerja Perangkat Daerah	Persentase Pelaksanaan Penunjang Urusan Pemerintahan Daerah Kabupaten	Jumlah Laporan Evaluasi Kinerja Perangkat Daerah	Tersusunnya Dokumen Perencanaan, Penganggaran, dan Evaluasi Kinerja Perangkat Daerah	Kab. Purworejo, Semua Kecamatan, Semua Kelurahan	100 %	100 %	6 Laporan	0 Laporan	7 dokumen	7 dokumen	0	0	Dana Transfer Umum-Dana Alokasi Umum	Persentase Pelaksanaan Penunjang Urusan Pemerintahan Daerah Kabupaten	100 %	11,623,200	
4.01.01.2.02	Administrasi Keuangan Perangkat Daerah											16,461,989,980	16,365,340,169				16,842,049,452	
4.01.01.2.02.01	Penyediaan Gaji dan Tunjangan ASN	Persentase Pelaksanaan Penunjang Urusan Pemerintahan Daerah Kabupaten	Jumlah Orang yang Menerima Gaji dan Tunjangan ASN	Terlayannya Administrasi Keuangan Perangkat Daerah	Kab. Purworejo, Semua Kecamatan, Semua Kelurahan	100 %	100 %	140 Orang/bulan	138 Orang/bulan	100 %	100 %	16,461,989,980	16,365,340,169	Dana Transfer Umum-Dana Alokasi Umum	Persentase Pelaksanaan Penunjang Urusan Pemerintahan Daerah Kabupaten	100 %	16,771,784,752	
4.01.01.2.02.02	Penyediaan Administrasi Pelaksanaan Tugas ASN	Persentase Pelaksanaan Penunjang Urusan Pemerintahan Daerah Kabupaten	Jumlah Dokumen Hasil Penyediaan Administrasi Pelaksanaan Tugas ASN	Terlayannya Administrasi Keuangan Perangkat Daerah	Kab. Purworejo, Semua Kecamatan, Semua Kelurahan	100 %	100 %	12 Dokumen	0 Dokumen	100 %	100 %	0	0	Dana Transfer Umum-Dana Alokasi Umum	Persentase Pelaksanaan Penunjang Urusan Pemerintahan Daerah Kabupaten	100 %	18,533,800	
4.01.01.2.02.03	Pelaksanaan Penatausahaan dan Pengujian/Verifikasi Keuangan SKPD	Persentase Pelaksanaan Penunjang Urusan Pemerintahan Daerah Kabupaten	Jumlah Dokumen Penatausahaan dan Pengujian/Verifikasi Keuangan SKPD	Terlayannya Administrasi Keuangan Perangkat Daerah	Kab. Purworejo, Semua Kecamatan, Semua Kelurahan	100 %	100 %	12 Dokumen	0 Dokumen	100 %	100 %	0	0	Dana Transfer Umum-Dana Alokasi Umum	Persentase Pelaksanaan Penunjang Urusan Pemerintahan Daerah Kabupaten	100 %	17,565,200	
4.01.01.2.02.04	Koordinasi dan Pelaksanaan Akuntansi SKPD	Persentase Pelaksanaan Penunjang Urusan Pemerintahan Daerah Kabupaten	Jumlah Dokumen Koordinasi dan Pelaksanaan Akuntansi SKPD	Terlayannya Administrasi Keuangan Perangkat Daerah	Kab. Purworejo, Semua Kecamatan, Semua Kelurahan	100 %	100 %	24 Dokumen	0 Dokumen	100 %	100 %	0	0	Dana Transfer Umum-Dana Alokasi Umum	Persentase Pelaksanaan Penunjang Urusan Pemerintahan Daerah Kabupaten	100 %	4,860,900	

**Perubahan Program dan Kegiatan Perangkat Daerah
Kabupaten Purworejo
Tahun 2023**

Unit Organisasi : 4.01.0.00.0.00.01.0000 SEKRETARIAT DAERAH

Sub Unit Organisasi : 4.01.0.00.0.00.01.0000 SEKRETARIAT DAERAH

Kode	Urusan/ Bidang Urusan/ Program/ Kegiatan/ Sub Kegiatan	Indikator Kinerja			Rencana Tahun 2023								Catatan Penting	Prakiraan Maju Rencana Tahun 2024							
		Capaian Program	Keluaran Sub Kegiatan	Hasil Kegiatan	Lokasi Output Kegiatan	Target Capaian Kinerja						Pagu Indikatif (Rp.)		Sumber Dana	Target Capaian Kinerja		Kebutuhan Dana/ Pagu Indikatif (Rp.)				
						Program		Keluaran Sub Kegiatan		Hasil Kegiatan					Tolok Ukur	Target					
						Sebelum	Sesudah	Sebelum	Sesudah	Sebelum	Sesudah	Sebelum						Sesudah			
4	01	01	2.0	05	Koordinasi dan Penyusunan Laporan Keuangan Akhir Tahun SKPD	Persentase Pelaksanaan Penunjang Urusan Pemerintahan Daerah Kabupaten	Jumlah Laporan Keuangan Akhir Tahun SKPD dan Laporan Hasil Koordinasi Penyusunan Laporan Keuangan Akhir Tahun SKPD	Terlayannya Administrasi Keuangan Perangkat Daerah	Kab. Purworejo, Semua Kecamatan, Semua Kelurahan	100 %	100 %	6 Laporan	0 Laporan	100 %	100 %	0	0	Dana Transfer Umum-Dana Alokasi Umum	Persentase Pelaksanaan Penunjang Urusan Pemerintahan Daerah Kabupaten	100 %	4,972,900
4	01	01	2.0	06	Pengelolaan dan Penyiapan Bahan Tanggapan Pemeriksaan	Persentase Pelaksanaan Penunjang Urusan Pemerintahan Daerah Kabupaten	Jumlah Dokumen Bahan Tanggapan Pemeriksaan dan Tindak Lanjut Pemeriksaan	Terlayannya Administrasi Keuangan Perangkat Daerah	Kab. Purworejo, Semua Kecamatan, Semua Kelurahan	100 %	100 %	1 Dokumen	0 Dokumen	100 %	100 %	0	0	Dana Transfer Umum-Dana Alokasi Umum	Persentase Pelaksanaan Penunjang Urusan Pemerintahan Daerah Kabupaten	100 %	9,881,600
4	01	01	2.0	07	Koordinasi dan Penyusunan Laporan Keuangan Bulanan/ Triwulanan/ Semesteran SKPD	Persentase Pelaksanaan Penunjang Urusan Pemerintahan Daerah Kabupaten	Jumlah Laporan Keuangan Bulanan/ Triwulanan/ Semesteran SKPD dan Laporan Koordinasi Penyusunan Laporan Keuangan Bulanan/Triwulanan/ Semesteran SKPD	Terlayannya Administrasi Keuangan Perangkat Daerah	Kab. Purworejo, Semua Kecamatan, Semua Kelurahan	100 %	100 %	26 Laporan	0 Laporan	100 %	100 %	0	0	Dana Transfer Umum-Dana Alokasi Umum	Persentase Pelaksanaan Penunjang Urusan Pemerintahan Daerah Kabupaten	100 %	9,909,400
4	01	01	2.0	08	Penyusunan Pelaporan dan Analisis Prognosis Realisasi Anggaran	Persentase Pelaksanaan Penunjang Urusan Pemerintahan Daerah Kabupaten	Jumlah Dokumen Pelaporan dan Analisis Prognosis Realisasi Anggaran	Terlayannya Administrasi Keuangan Perangkat Daerah	Kab. Purworejo, Semua Kecamatan, Semua Kelurahan	100 %	100 %	1 Dokumen	0 Dokumen	100 %	100 %	0	0	Dana Transfer Umum-Dana Alokasi Umum	Persentase Pelaksanaan Penunjang Urusan Pemerintahan Daerah Kabupaten	100 %	4,540,900
4	01	01	2.0	3	Administrasi Barang Milik Daerah pada Perangkat Daerah										12,015,468	12,514,980				19,200,000	
4	01	01	2.0	01	Penyusunan Perencanaan Kebutuhan Barang Milik Daerah SKPD	Persentase Pelaksanaan Penunjang Urusan Pemerintahan Daerah Kabupaten	Jumlah Rencana Kebutuhan Barang Milik Daerah SKPD	Terlayannya Administrasi Barang Milik Daerah (BMD) pada Perangkat Daerah	Kab. Purworejo, Semua Kecamatan, Semua Kelurahan	100 %	100 %	1 Dokumen	1 Dokumen	100 %	100 %	12,015,468	12,514,980	Dana Transfer Umum-Dana Alokasi Umum	Persentase Pelaksanaan Penunjang Urusan Pemerintahan Daerah Kabupaten	100 %	19,200,000
4	01	01	2.0	5	Administrasi Kepegawaian Perangkat Daerah										479,241,900	513,216,551				284,024,000	
4	01	01	2.0	05	Monitoring, Evaluasi, dan Penilaian Kinerja Pegawai	Persentase Pelaksanaan Penunjang Urusan Pemerintahan Daerah Kabupaten	Jumlah Dokumen Monitoring, Evaluasi, dan Penilaian Kinerja Pegawai	Terlayannya Administrasi Kepegawaian Perangkat Daerah	Kab. Purworejo, Semua Kecamatan, Semua Kelurahan	100 %	100 %	4 Dokumen	0 Dokumen	100 %	100 %	0	0	Dana Transfer Umum-Dana Alokasi Umum	Persentase Pelaksanaan Penunjang Urusan Pemerintahan Daerah Kabupaten	100 %	24,024,000

**Perubahan Program dan Kegiatan Perangkat Daerah
Kabupaten Purworejo
Tahun 2023**

Unit Organisasi : 4.01.0.00.0.00.01.0000 SEKRETARIAT DAERAH

Sub Unit Organisasi : 4.01.0.00.0.00.01.0000 SEKRETARIAT DAERAH

Kode	Urusan/ Bidang Urusan/ Program/ Kegiatan/ Sub Kegiatan	Indikator Kinerja			Rencana Tahun 2023								Catatan Penting	Prakiraan Maju Rencana Tahun 2024				
		Capaian Program	Keluaran Sub Kegiatan	Hasil Kegiatan	Lokasi Output Kegiatan	Target Capaian Kinerja				Pagu Indikatif (Rp.)		Sumber Dana		Target Capaian Kinerja		Kebutuhan Dana/ Pagu Indikatif (Rp.)		
						Program		Keluaran Sub Kegiatan		Hasil Kegiatan				Sebelum	Sesudah		Tolok Ukur	Target
						Sebelum	Sesudah	Sebelum	Sesudah	Sebelum	Sesudah							
4 01 01 2.0 09 5	Pendidikan dan Pelatihan Pegawai Berdasarkan Tugas dan Fungsi	Persentase Pelaksanaan Penunjang Urusan Pemerintahan Daerah Kabupaten	Jumlah Pegawai Tugas dan Fungsi yang Mengikuti Pendidikan dan Pelatihan	Terlayannya Administrasi Kepegawaian Perangkat Daerah	Kab. Purworejo, Semua Kecamatan, Semua Kelurahan	100 %	100 %	5 Orang	0 Orang	100 %	100 %	0	0	Dana Transfer Umum-Dana Alokasi Umum	Persentase Pelaksanaan Penunjang Urusan Pemerintahan Daerah Kabupaten	100 %	60,000,000	
4 01 01 2.0 10 5	Sosialisasi Peraturan Perundang-Undangan	Persentase Pelaksanaan Penunjang Urusan Pemerintahan Daerah Kabupaten	Jumlah Orang yang Mengikuti Sosialisasi Peraturan Perundang-Undangan	Terlayannya Administrasi Kepegawaian Perangkat Daerah	Kab. Purworejo, Semua Kecamatan, Semua Kelurahan	100 %	100 %	300 Orang	300 Orang	100 %	100 %	479,241,900	513,216,551	Dana Transfer Umum-Dana Alokasi Umum DBH CHT	Persentase Pelaksanaan Penunjang Urusan Pemerintahan Daerah Kabupaten	100 %	200,000,000	
4 01 01 2.0 6	Administrasi Umum Perangkat Daerah											2,830,121,168	2,774,054,992				2,478,581,872	
4 01 01 2.0 01 6	Penyediaan Komponen Instalasi Listrik/Penerangan Bangunan Kantor	Persentase Pelaksanaan Penunjang Urusan Pemerintahan Daerah Kabupaten	Jumlah Paket Komponen Instalasi Listrik/Penerangan Bangunan Kantor yang Disediakan	Terlayannya Administrasi Umum Perangkat Daerah	Kab. Purworejo, Semua Kecamatan, Semua Kelurahan	100 %	100 %	1 Paket	1 Paket	100 %	100 %	44,321,700	44,321,700	Dana Transfer Umum-Dana Alokasi Umum	Persentase Pelaksanaan Penunjang Urusan Pemerintahan Daerah Kabupaten	100 %	49,927,000	
4 01 01 2.0 02 6	Penyediaan Peralatan dan Perlengkapan Kantor	Persentase Pelaksanaan Penunjang Urusan Pemerintahan Daerah Kabupaten	Jumlah Paket Peralatan dan Perlengkapan Kantor yang Disediakan	Terlayannya Administrasi Umum Perangkat Daerah	Kab. Purworejo, Semua Kecamatan, Semua Kelurahan	100 %	100 %	1 Paket	1 Paket	100 %	100 %	20,380,800	20,380,800	Dana Transfer Umum-Dana Alokasi Umum	Persentase Pelaksanaan Penunjang Urusan Pemerintahan Daerah Kabupaten	100 %	31,660,000	
4 01 01 2.0 03 6	Penyediaan Peralatan Rumah Tangga	Persentase Pelaksanaan Penunjang Urusan Pemerintahan Daerah Kabupaten	Jumlah Paket Peralatan Rumah Tangga yang Disediakan	Terlayannya Administrasi Umum Perangkat Daerah	Kab. Purworejo, Semua Kecamatan, Semua Kelurahan	100 %	100 %	1 Paket	1 Paket	100 %	100 %	53,959,300	53,959,300	Dana Transfer Umum-Dana Alokasi Umum	Persentase Pelaksanaan Penunjang Urusan Pemerintahan Daerah Kabupaten	100 %	57,437,000	
4 01 01 2.0 04 6	Penyediaan Bahan Logistik Kantor	Persentase Pelaksanaan Penunjang Urusan Pemerintahan Daerah Kabupaten	Jumlah Paket Bahan Logistik Kantor yang Disediakan	Terlayannya Administrasi Umum Perangkat Daerah	Kab. Purworejo, Semua Kecamatan, Semua Kelurahan	100 %	100 %	1 Paket	1 Paket	100 %	100 %	79,279,200	113,929,200	Dana Transfer Umum-Dana Alokasi Umum	Persentase Pelaksanaan Penunjang Urusan Pemerintahan Daerah Kabupaten	100 %	129,246,000	
4 01 01 2.0 05 6	Penyediaan Barang Cetak dan Penggandaan	Persentase Pelaksanaan Penunjang Urusan Pemerintahan Daerah Kabupaten	Jumlah Paket Barang Cetak dan Penggandaan yang Disediakan	Terlayannya Administrasi Umum Perangkat Daerah	Kab. Purworejo, Semua Kecamatan, Semua Kelurahan	100 %	100 %	2 Paket	2 Paket	100 %	100 %	69,992,600	69,992,600	Dana Transfer Umum-Dana Alokasi Umum	Persentase Pelaksanaan Penunjang Urusan Pemerintahan Daerah Kabupaten	100 %	59,622,672	

**Perubahan Program dan Kegiatan Perangkat Daerah
Kabupaten Purworejo
Tahun 2023**

Unit Organisasi : 4.01.0.00.0.00.01.0000 SEKRETARIAT DAERAH

Sub Unit Organisasi : 4.01.0.00.0.00.01.0000 SEKRETARIAT DAERAH

Kode	Urusan/ Bidang Urusan/ Program/ Kegiatan/ Sub Kegiatan	Indikator Kinerja			Rencana Tahun 2023										Catatan Penting	Prakiraan Maju Rencana Tahun 2024						
		Capaian Program	Keluaran Sub Kegiatan	Hasil Kegiatan	Lokasi Output Kegiatan	Target Capaian Kinerja						Pagu Indikatif (Rp.)		Sumber Dana		Target Capaian Kinerja		Kebutuhan Dana/ Pagu Indikatif (Rp.)				
						Program		Keluaran Sub Kegiatan		Hasil Kegiatan						Tolok Ukur	Target					
						Sebelum	Sesudah	Sebelum	Sesudah	Sebelum	Sesudah	Sebelum	Sesudah									
4	01	01	2.0	06	06	Penyediaan Bahan Bacaan dan Peraturan Perundang-undangan	Persentase Pelaksanaan Penunjang Urusan Pemerintahan Daerah Kabupaten	Jumlah Dokumen Bahan Bacaan dan Peraturan Perundang-undangan yang Disediakan	Terlayannya Administrasi Umum Perangkat Daerah	Kab. Purworejo, Semua Kecamatan, Semua Kelurahan	100 %	100 %	1 Dokumen	1 Dokumen	100 %	100 %	27,194,400	27,194,400	Dana Transfer Umum-Dana Alokasi Umum	Persentase Pelaksanaan Penunjang Urusan Pemerintahan Daerah Kabupaten	100 %	20,000,000
4	01	01	2.0	06	07	Penyediaan Bahan/Material	Persentase Pelaksanaan Penunjang Urusan Pemerintahan Daerah Kabupaten	Jumlah Paket Bahan/Material yang Disediakan	Terlayannya Administrasi Umum Perangkat Daerah	Kab. Purworejo, Semua Kecamatan, Semua Kelurahan	100 %	100 %	3 Paket	3 Paket	100 %	100 %	70,832,700	66,832,700	Dana Transfer Umum-Dana Alokasi Umum	Persentase Pelaksanaan Penunjang Urusan Pemerintahan Daerah Kabupaten	100 %	211,293,600
4	01	01	2.0	06	08	Fasilitasi Kunjungan Tamu	Persentase Pelaksanaan Penunjang Urusan Pemerintahan Daerah Kabupaten	Jumlah Laporan Fasilitasi Kunjungan Tamu	Terlayannya Administrasi Umum Perangkat Daerah	Kab. Purworejo, Semua Kecamatan, Semua Kelurahan	100 %	100 %	12 Laporan	12 Laporan	100 %	100 %	1,145,560,468	1,134,223,292	Dana Transfer Umum-Dana Alokasi Umum	Persentase Pelaksanaan Penunjang Urusan Pemerintahan Daerah Kabupaten	100 %	900,000,000
4	01	01	2.0	06	09	Penyelenggaraan Rapat Koordinasi dan Konsultasi SKPD	Persentase Pelaksanaan Penunjang Urusan Pemerintahan Daerah Kabupaten	Jumlah Laporan Penyelenggaraan Rapat Koordinasi dan Konsultasi SKPD	Terlayannya Administrasi Umum Perangkat Daerah	Kab. Purworejo, Semua Kecamatan, Semua Kelurahan	100 %	100 %	12 Laporan	12 Laporan	100 %	100 %	1,318,600,000	1,243,221,000	Dana Transfer Umum-Dana Alokasi Umum	Persentase Pelaksanaan Penunjang Urusan Pemerintahan Daerah Kabupaten	100 %	1,000,000,000
4	01	01	2.0	06	10	Penatausahaan Arsip Dinamis pada SKPD	Persentase Pelaksanaan Penunjang Urusan Pemerintahan Daerah Kabupaten	Jumlah Dokumen Penatausahaan Arsip Dinamis pada SKPD	Terlayannya Administrasi Umum Perangkat Daerah	Kab. Purworejo, Semua Kecamatan, Semua Kelurahan	100 %	100 %	4 Dokumen	0 Dokumen	100 %	100 %	0	0	Dana Transfer Umum-Dana Alokasi Umum	Persentase Pelaksanaan Penunjang Urusan Pemerintahan Daerah Kabupaten	100 %	8,485,400
4	01	01	2.0	06	11	Dukungan Pelaksanaan Sistem Pemerintahan Berbasis Elektronik pada SKPD	Persentase Pelaksanaan Penunjang Urusan Pemerintahan Daerah Kabupaten	Jumlah Dokumen Dukungan Pelaksanaan Sistem Pemerintahan Berbasis Elektronik pada SKPD	Terlayannya Administrasi Umum Perangkat Daerah	Kab. Purworejo, Semua Kecamatan, Semua Kelurahan	100 %	100 %	2 Dokumen	0 Dokumen	100 %	100 %	0	0	Dana Transfer Umum-Dana Alokasi Umum	Persentase Pelaksanaan Penunjang Urusan Pemerintahan Daerah Kabupaten	100 %	10,910,200
4	01	01	2.0	07		Pengadaan Barang Milik Daerah Penunjang Urusan Pemerintah Daerah										0	0					0
4	01	01	2.0	07	02	Pengadaan Kendaraan Dinas Operasional atau Lapangan	Persentase Pelaksanaan Penunjang Urusan Pemerintahan Daerah Kabupaten	Kendaraan Dinas Operasional atau Lapangan yang Diadakan	Diadakannya Barang Milik Daerah (BMD) Penunjang Urusan Pemerintahan Daerah	Kab. Purworejo, Semua Kecamatan, Semua Kelurahan	100 %	100 %	3 unit	3 unit	3 jenis	3 jenis	0	0	Dana Transfer Umum-Dana Alokasi Umum	Persentase Pelaksanaan Penunjang Urusan Pemerintahan Daerah Kabupaten	100 %	350,000,000

**Perubahan Program dan Kegiatan Perangkat Daerah
Kabupaten Purworejo
Tahun 2023**

Unit Organisasi : 4.01.0.00.0.00.01.0000 SEKRETARIAT DAERAH

Sub Unit Organisasi : 4.01.0.00.0.00.01.0000 SEKRETARIAT DAERAH

Kode	Urusan/ Bidang Urusan/ Program/ Kegiatan/ Sub Kegiatan	Indikator Kinerja			Rencana Tahun 2023								Catatan Penting	Prakiraan Maju Rencana Tahun 2024				
		Capaian Program	Keluaran Sub Kegiatan	Hasil Kegiatan	Lokasi Output Kegiatan	Target Capaian Kinerja				Pagu Indikatif (Rp.)		Sumber Dana		Target Capaian Kinerja		Kebutuhan Dana/ Pagu Indikatif (Rp.)		
						Program		Keluaran Sub Kegiatan		Hasil Kegiatan				Sebelum	Sesudah		Tolok Ukur	Target
						Sebelum	Sesudah	Sebelum	Sesudah	Sebelum	Sesudah							
4 01 01 2.0 06	Pengadaan Peralatan dan Mesin Lainnya	Persentase Pelaksanaan Penunjang Urusan Pemerintahan Daerah Kabupaten	Peralatan dan Mesin Lainnya yang Diadakan	Diadakannya Barang Milik Daerah (BMD) Penunjang Urusan Pemerintahan Daerah	Kab. Purworejo, Semua Kecamatan, Semua Kelurahan	100 %	100 %	56 unit	56 unit	3 jenis	3 jenis	0	0	Dana Transfer Umum-Dana Alokasi Umum	Persentase Pelaksanaan Penunjang Urusan Pemerintahan Daerah Kabupaten	100 %	118,562,800	
4 01 01 2.0 7	Pengadaan Barang Milik Daerah Penunjang Urusan Pemerintah Daerah											0	0			579,063,000		
4 01 01 2.0 10	Pengadaan Sarana dan Prasarana Gedung Kantor atau Bangunan Lainnya	Persentase Pelaksanaan Penunjang Urusan Pemerintahan Daerah Kabupaten	Jumlah Unit Sarana dan Prasarana Gedung Kantor atau Bangunan Lainnya yang Disediakan	Diadakannya Barang Milik Daerah (BMD) Penunjang Urusan Pemerintahan Daerah	Kab. Purworejo, Semua Kecamatan, Semua Kelurahan		100 %		0 Unit		0 jenis	0	0	Dana Transfer Umum-Dana Alokasi Umum	Persentase Pelaksanaan Penunjang Urusan Pemerintahan Daerah Kabupaten	100 %	110,500,200	
4 01 01 2.0 7	Pengadaan Barang Milik Daerah Penunjang Urusan Pemerintah Daerah											0	0			0		
4 01 01 2.0 10	Pengadaan Sarana dan Prasarana Gedung Kantor atau Bangunan Lainnya	Persentase Pelaksanaan Penunjang Urusan Pemerintahan Daerah Kabupaten	Sarana dan Prasarana Gedung Kantor atau Bangunan Lainnya yang Diadakan	Diadakannya Barang Milik Daerah (BMD) Penunjang Urusan Pemerintahan Daerah	Kab. Purworejo, Semua Kecamatan, Semua Kelurahan	100 %	100 %	10 unit	10 unit	3 jenis	3 jenis	0	0	Dana Transfer Umum-Dana Alokasi Umum	Persentase Pelaksanaan Penunjang Urusan Pemerintahan Daerah Kabupaten	100 %	110,500,200	
4 01 01 2.0 8	Penyediaan Jasa Penunjang Urusan Pemerintahan Daerah											2,235,666,124	2,488,991,623			1,988,358,731		
4 01 01 2.0 01	Penyediaan Jasa Surat Menyurat	Persentase Pelaksanaan Penunjang Urusan Pemerintahan Daerah Kabupaten	Jumlah Laporan Penyediaan Jasa Surat Menyurat	Tersusunnya Laporan Penyediaan Jasa Penunjang Urusan Pemerintah Daerah	Kab. Purworejo, Semua Kecamatan, Semua Kelurahan	100 %	100 %	12 Laporan	12 Laporan	3 laporan	3 laporan	48,061,872	50,059,920	Dana Transfer Umum-Dana Alokasi Umum	Persentase Pelaksanaan Penunjang Urusan Pemerintahan Daerah Kabupaten	100 %	40,056,000	
4 01 01 2.0 02	Penyediaan Jasa Komunikasi, Sumber Daya Air dan Listrik	Persentase Pelaksanaan Penunjang Urusan Pemerintahan Daerah Kabupaten	Jumlah Laporan Penyediaan Jasa Komunikasi, Sumber Daya Air dan Listrik yang Disediakan	Tersusunnya Laporan Penyediaan Jasa Penunjang Urusan Pemerintah Daerah	Kab. Purworejo, Semua Kecamatan, Semua Kelurahan	100 %	100 %	12 Laporan	12 Laporan	3 laporan	3 laporan	827,955,800	1,073,348,911	Dana Transfer Umum-Dana Alokasi Umum	Persentase Pelaksanaan Penunjang Urusan Pemerintahan Daerah Kabupaten	100 %	935,192,231	
4 01 01 2.0 04	Penyediaan Jasa Pelayanan Umum Kantor	Persentase Pelaksanaan Penunjang Urusan Pemerintahan Daerah Kabupaten	Jumlah Laporan Penyediaan Jasa Pelayanan Umum Kantor yang Disediakan	Tersusunnya Laporan Penyediaan Jasa Penunjang Urusan Pemerintah Daerah	Kab. Purworejo, Semua Kecamatan, Semua Kelurahan	100 %	100 %	1 Laporan	12 Laporan	3 laporan	3 laporan	1,359,648,452	1,365,582,792	Dana Transfer Umum-Dana Alokasi Umum	Persentase Pelaksanaan Penunjang Urusan Pemerintahan Daerah Kabupaten	100 %	1,013,110,500	
4 01 01 2.0 9	Pemeliharaan Barang Milik Daerah Penunjang Urusan Pemerintahan Daerah											1,737,632,120	1,933,351,964			1,233,997,400		

**Perubahan Program dan Kegiatan Perangkat Daerah
Kabupaten Purworejo
Tahun 2023**

Unit Organisasi : 4.01.0.00.0.00.01.0000 SEKRETARIAT DAERAH

Sub Unit Organisasi : 4.01.0.00.0.00.01.0000 SEKRETARIAT DAERAH

Kode	Urusan/ Bidang Urusan/ Program/ Kegiatan/ Sub Kegiatan	Indikator Kinerja			Rencana Tahun 2023										Catatan Penting	Prakiraan Maju Rencana Tahun 2024					
		Capaian Program	Keluaran Sub Kegiatan	Hasil Kegiatan	Lokasi Output Kegiatan	Target Capaian Kinerja						Pagu Indikatif (Rp.)		Sumber Dana		Target Capaian Kinerja		Kebutuhan Dana/ Pagu Indikatif (Rp.)			
						Program		Keluaran Sub Kegiatan		Hasil Kegiatan						Tolok Ukur	Target				
						Sebelum	Sesudah	Sebelum	Sesudah	Sebelum	Sesudah	Sebelum	Sesudah								
4	01	01	2.0	01	Penyediaan Jasa Pemeliharaan, Biaya Pemeliharaan, dan Pajak Kendaraan Perorangan Dinas atau Kendaraan Dinas Jabatan	Persentase Pelaksanaan Penunjang Urusan Pemerintahan Daerah Kabupaten	Jumlah Kendaraan Perorangan Dinas atau Kendaraan Dinas Jabatan yang Dipelihara dan dibayarkan Pajaknya	Terpeliharanya Barang Milik Daerah (BMD) Penunjang Urusan Pemerintahan Daerah	Kab. Purworejo, Semua Kecamatan, Semua Kelurahan	100 %	100 %	42 Unit	27 Unit	7 jenis	6 jenis	520,135,436	759,349,984	Dana Transfer Umum-Dana Alokasi Umum	Persentase Pelaksanaan Penunjang Urusan Pemerintahan Daerah Kabupaten	100 %	281,694,000
4	01	01	2.0	02	Penyediaan Jasa Pemeliharaan, Biaya Pemeliharaan, Pajak dan Perizinan Kendaraan Dinas Operasional atau Lapangan	Persentase Pelaksanaan Penunjang Urusan Pemerintahan Daerah Kabupaten	Jumlah Kendaraan Dinas Operasional atau Lapangan yang Dipelihara dan dibayarkan Pajak dan Perizinannya	Terpeliharanya Barang Milik Daerah (BMD) Penunjang Urusan Pemerintahan Daerah	Kab. Purworejo, Semua Kecamatan, Semua Kelurahan	100 %	100 %	44 Unit	8 Unit	7 jenis	6 jenis	248,082,672	251,481,968	Dana Transfer Umum-Dana Alokasi Umum	Persentase Pelaksanaan Penunjang Urusan Pemerintahan Daerah Kabupaten	100 %	270,181,000
4	01	01	2.0	04	Penyediaan Jasa Pemeliharaan, Biaya Pemeliharaan dan Perizinan Alat Angkutan Darat Tak Bermotor	Persentase Pelaksanaan Penunjang Urusan Pemerintahan Daerah Kabupaten	Jumlah Alat Angkutan Darat Tak Bermotor yang Dipelihara dan Dibayarkan Perizinannya	Terpeliharanya Barang Milik Daerah (BMD) Penunjang Urusan Pemerintahan Daerah	Kab. Purworejo, Semua Kecamatan, Semua Kelurahan	100 %	100 %	2 Unit	0 Unit	7 jenis	6 jenis	0	0	Dana Transfer Umum-Dana Alokasi Umum	Persentase Pelaksanaan Penunjang Urusan Pemerintahan Daerah Kabupaten	100 %	1,148,000
4	01	01	2.0	05	Pemeliharaan Mebel	Persentase Pelaksanaan Penunjang Urusan Pemerintahan Daerah Kabupaten	Jumlah Mebel yang Dipelihara	Terpeliharanya Barang Milik Daerah (BMD) Penunjang Urusan Pemerintahan Daerah	Kab. Purworejo, Semua Kecamatan, Semua Kelurahan	100 %	100 %	173 Unit	127 Unit	7 jenis	6 jenis	13,544,000	13,544,000	Dana Transfer Umum-Dana Alokasi Umum	Persentase Pelaksanaan Penunjang Urusan Pemerintahan Daerah Kabupaten	100 %	8,899,000
4	01	01	2.0	06	Pemeliharaan Peralatan dan Mesin Lainnya	Persentase Pelaksanaan Penunjang Urusan Pemerintahan Daerah Kabupaten	Jumlah Peralatan dan Mesin Lainnya yang Dipelihara	Terpeliharanya Barang Milik Daerah (BMD) Penunjang Urusan Pemerintahan Daerah	Kab. Purworejo, Semua Kecamatan, Semua Kelurahan	100 %	100 %	102 Unit	86 Unit	7 jenis	6 jenis	71,129,000	65,753,000	Dana Transfer Umum-Dana Alokasi Umum	Persentase Pelaksanaan Penunjang Urusan Pemerintahan Daerah Kabupaten	100 %	43,975,000
4	01	01	2.0	09	Pemeliharaan/Rehabilitasi Gedung Kantor dan Bangunan Lainnya	Persentase Pelaksanaan Penunjang Urusan Pemerintahan Daerah Kabupaten	Jumlah Gedung Kantor dan Bangunan Lainnya yang Dipelihara/Direhabilitasi	Terpeliharanya Barang Milik Daerah (BMD) Penunjang Urusan Pemerintahan Daerah	Kab. Purworejo, Semua Kecamatan, Semua Kelurahan	100 %	100 %	5 Unit	5 Unit	7 jenis	6 jenis	683,056,012	662,398,012	Dana Transfer Umum-Dana Alokasi Umum	Persentase Pelaksanaan Penunjang Urusan Pemerintahan Daerah Kabupaten	100 %	499,364,400
4	01	01	2.0	10	Pemeliharaan/Rehabilitasi Sarana dan Prasarana Gedung Kantor atau Bangunan Lainnya	Persentase Pelaksanaan Penunjang Urusan Pemerintahan Daerah Kabupaten	Jumlah Sarana dan Prasarana Gedung Kantor atau Bangunan Lainnya yang Dipelihara/Direhabilitasi	Terpeliharanya Barang Milik Daerah (BMD) Penunjang Urusan Pemerintahan Daerah	Kab. Purworejo, Semua Kecamatan, Semua Kelurahan	100 %	100 %	128 Unit	124 Unit	7 jenis	6 jenis	201,685,000	180,825,000	Dana Transfer Umum-Dana Alokasi Umum	Persentase Pelaksanaan Penunjang Urusan Pemerintahan Daerah Kabupaten	100 %	128,736,000

**Perubahan Program dan Kegiatan Perangkat Daerah
Kabupaten Purworejo
Tahun 2023**

Unit Organisasi : 4.01.0.00.0.00.01.0000 SEKRETARIAT DAERAH

Sub Unit Organisasi : 4.01.0.00.0.00.01.0000 SEKRETARIAT DAERAH

Kode	Urusan/ Bidang Urusan/ Program/ Kegiatan/ Sub Kegiatan	Indikator Kinerja			Rencana Tahun 2023								Catatan Penting	Prakiraan Maju Rencana Tahun 2024				
		Capaian Program	Keluaran Sub Kegiatan	Hasil Kegiatan	Lokasi Output Kegiatan	Target Capaian Kinerja						Pagu Indikatif (Rp.)		Sumber Dana	Target Capaian Kinerja		Kebutuhan Dana/ Pagu Indikatif (Rp.)	
						Program		Keluaran Sub Kegiatan		Hasil Kegiatan					Tolok Ukur	Target		
						Sebelum	Sesudah	Sebelum	Sesudah	Sebelum	Sesudah	Sebelum						Sesudah
4 01 01 2.1 1	Administrasi Keuangan dan Operasional Kepala Daerah dan Wakil Kepala Daerah												1,189,872,944	1,189,872,944				1,112,914,544
4 01 01 2.1 1 01	Penyediaan Gaji dan Tunjangan Kepala Daerah dan Wakil Kepala Daerah	Persentase Pelaksanaan Penunjang Urusan Pemerintahan Daerah Kabupaten	Jumlah Orang yang Menerima Gaji dan Tunjangan Kepala Daerah dan Wakil Kepala Daerah	Terlayannya Administrasi Keuangan dan Operasional Kepala Daerah dan Wakil Kepala Daerah	Kab. Purworejo, Semua Kecamatan, Semua Kelurahan	100 %	100 %	2 Orang/Bulan	2 Orang/Bulan	100 %	100 %	167,929,244	167,929,244	Dana Transfer Umum-Dana Alokasi Umum	Persentase Pelaksanaan Penunjang Urusan Pemerintahan Daerah Kabupaten	100 %	167,929,244	
4 01 01 2.1 1 02	Penyediaan Pakaian Dinas dan Atribut Kelengkapan Kepala Daerah dan Wakil Kepala Daerah	Persentase Pelaksanaan Penunjang Urusan Pemerintahan Daerah Kabupaten	Jumlah Paket Pakaian Dinas dan Atribut Kelengkapan Kepala Daerah dan Wakil Kepala Daerah yang Disediakan	Terlayannya Administrasi Keuangan dan Operasional Kepala Daerah dan Wakil Kepala Daerah	Kab. Purworejo, Semua Kecamatan, Semua Kelurahan	100 %	100 %	2 Paket	2 Paket	100 %	100 %	391,943,700	391,943,700	Dana Transfer Umum-Dana Alokasi Umum	Persentase Pelaksanaan Penunjang Urusan Pemerintahan Daerah Kabupaten	100 %	324,129,000	
4 01 01 2.1 1 03	Pelaksanaan Medical Check Up Kepala Daerah dan Wakil Kepala Daerah	Persentase Pelaksanaan Penunjang Urusan Pemerintahan Daerah Kabupaten	Jumlah Orang yang Mengikuti Medical Check Up Kepala Daerah dan Wakil Kepala Daerah	Terlayannya Administrasi Keuangan dan Operasional Kepala Daerah dan Wakil Kepala Daerah	Kab. Purworejo, Semua Kecamatan, Semua Kelurahan	100 %	100 %	4 Orang	3 Orang	100 %	100 %	30,000,000	30,000,000	Dana Transfer Umum-Dana Alokasi Umum	Persentase Pelaksanaan Penunjang Urusan Pemerintahan Daerah Kabupaten	100 %	20,856,300	
4 01 01 2.1 1 04	Penyediaan Dana Penunjang Operasional Kepala Daerah dan Wakil Kepala Daerah	Persentase Pelaksanaan Penunjang Urusan Pemerintahan Daerah Kabupaten	Jumlah Orang yang Menerima Dana Penunjang Operasional Kepala Daerah dan Wakil Kepala Daerah	Terlayannya Administrasi Keuangan dan Operasional Kepala Daerah dan Wakil Kepala Daerah	Kab. Purworejo, Semua Kecamatan, Semua Kelurahan	100 %	100 %	2 Orang/Bulan	2 Orang/Bulan	100 %	100 %	600,000,000	600,000,000	Dana Transfer Umum-Dana Alokasi Umum	Persentase Pelaksanaan Penunjang Urusan Pemerintahan Daerah Kabupaten	100 %	600,000,000	
4 01 01 2.1 2	Fasilitas Kerumahtanggaan Sekretariat Daerah												1,792,098,384	1,603,771,604				1,842,522,000
4 01 01 2.1 2 01	Penyediaan Kebutuhan Rumah Tangga Kepala Daerah	Persentase Pelaksanaan Penunjang Urusan Pemerintahan Daerah Kabupaten	Jumlah Paket Kebutuhan Rumah Tangga Kepala Daerah yang Disediakan	Terfasilitasinya Kerumahtanggaan Sekretariat Daerah	Kab. Purworejo, Semua Kecamatan, Semua Kelurahan	100 %	100 %	1 Paket	1 Paket	100 %	100 %	860,628,312	854,545,836	Dana Transfer Umum-Dana Alokasi Umum	Persentase Pelaksanaan Penunjang Urusan Pemerintahan Daerah Kabupaten	100 %	835,364,000	
4 01 01 2.1 2 02	Penyediaan Kebutuhan Rumah Tangga Wakil Kepala Daerah	Persentase Pelaksanaan Penunjang Urusan Pemerintahan Daerah Kabupaten	Jumlah Paket Kebutuhan Rumah Tangga Wakil Kepala Daerah yang Disediakan	Terfasilitasinya Kerumahtanggaan Sekretariat Daerah	Kab. Purworejo, Semua Kecamatan, Semua Kelurahan	100 %	100 %	1 Paket	1 Paket	100 %	100 %	680,715,472	581,051,568	Dana Transfer Umum-Dana Alokasi Umum	Persentase Pelaksanaan Penunjang Urusan Pemerintahan Daerah Kabupaten	100 %	657,164,000	

**Perubahan Program dan Kegiatan Perangkat Daerah
Kabupaten Purworejo
Tahun 2023**

Unit Organisasi : 4.01.0.00.0.00.01.0000 SEKRETARIAT DAERAH

Sub Unit Organisasi : 4.01.0.00.0.00.01.0000 SEKRETARIAT DAERAH

Kode	Urusan/ Bidang Urusan/ Program/ Kegiatan/ Sub Kegiatan	Indikator Kinerja			Rencana Tahun 2023										Catatan Penting	Prakiraan Maju Rencana Tahun 2024				
		Capaian Program	Keluaran Sub Kegiatan	Hasil Kegiatan	Lokasi Output Kegiatan	Target Capaian Kinerja						Pagu Indikatif (Rp.)		Sumber Dana		Target Capaian Kinerja		Kebutuhan Dana/ Pagu Indikatif (Rp.)		
						Program		Keluaran Sub Kegiatan		Hasil Kegiatan						Tolok Ukur	Target			
						Sebelum	Sesudah	Sebelum	Sesudah	Sebelum	Sesudah	Sebelum	Sesudah							
4	01	01	2.1 03	Penyediaan Kebutuhan Rumah Tangga Sekretariat Daerah	Persentase Pelaksanaan Penunjang Urusan Pemerintahan Daerah Kabupaten	Jumlah Paket Kebutuhan Rumah Tangga Sekretariat Daerah yang Disediakan	Terfasilitasinya Kerumahtanggaan Sekretariat Daerah	Kab. Purworejo, Semua Kecamatan, Semua Kelurahan	100 %	100 %	1 Paket	1 Paket	100 %	100 %	250,754,600	168,174,200	Dana Transfer Umum-Dana Alokasi Umum	Persentase Pelaksanaan Penunjang Urusan Pemerintahan Daerah Kabupaten	100 %	349,994,000
4	01	01	2.1 3	Penataan Organisasi										527,020,700	422,785,000				676,289,500	
4	01	01	2.1 01	Pengelolaan Kelembagaan dan Analisis Jabatan	Persentase Pelaksanaan Penunjang Urusan Pemerintahan Daerah Kabupaten	Jumlah Dokumen Pengelolaan Kelembagaan dan Analisis Jabatan	Terlaksananya Penataan Organisasi	Kab. Purworejo, Semua Kecamatan, Semua Kelurahan	100 %	100 %	1 Dokumen	1 Dokumen	100 %	100 %	205,887,200	174,540,200	Dana Transfer Umum-Dana Alokasi Umum	Persentase Pelaksanaan Penunjang Urusan Pemerintahan Daerah Kabupaten	100 %	295,708,300
4	01	01	2.1 02	Fasilitasi Pelayanan Publik dan Tata Laksana	Persentase Pelaksanaan Penunjang Urusan Pemerintahan Daerah Kabupaten	Jumlah Laporan Hasil Fasilitasi Pelayanan Publik dan Tata Laksana	Terlaksananya Penataan Organisasi	Kab. Purworejo, Semua Kecamatan, Semua Kelurahan	100 %	100 %	1 Laporan	1 Laporan	100 %	100 %	130,933,700	119,821,500	Dana Transfer Umum-Dana Alokasi Umum	Persentase Pelaksanaan Penunjang Urusan Pemerintahan Daerah Kabupaten	100 %	111,329,500
4	01	01	2.1 03	Peningkatan Kinerja dan Reformasi Birokrasi	Persentase Pelaksanaan Penunjang Urusan Pemerintahan Daerah Kabupaten	Jumlah Dokumen Peningkatan Kinerja dan Reformasi Birokrasi	Terlaksananya Penataan Organisasi	Kab. Purworejo, Semua Kecamatan, Semua Kelurahan	100 %	100 %	1 Dokumen	1 Dokumen	100 %	100 %	130,890,500	111,169,500	Dana Transfer Umum-Dana Alokasi Umum	Persentase Pelaksanaan Penunjang Urusan Pemerintahan Daerah Kabupaten	100 %	161,686,100
4	01	01	2.1 04	Monitoring, Evaluasi dan Pengendalian Kualitas Pelayanan Publik dan Tata Laksana	Persentase Pelaksanaan Penunjang Urusan Pemerintahan Daerah Kabupaten	Jumlah Dokumen Monitoring, Evaluasi dan Pengendalian Kualitas Pelayanan Publik dan Tata Laksana	Terlaksananya Penataan Organisasi	Kab. Purworejo, Semua Kecamatan, Semua Kelurahan	100 %	100 %	1 Dokumen	1 Dokumen	100 %	100 %	39,210,000	9,003,000	Dana Transfer Umum-Dana Alokasi Umum	Persentase Pelaksanaan Penunjang Urusan Pemerintahan Daerah Kabupaten	100 %	67,565,600
4	01	01	2.1 05	Koordinasi dan Penyusunan Laporan Kinerja Pemerintah Daerah	Persentase Pelaksanaan Penunjang Urusan Pemerintahan Daerah Kabupaten	Jumlah Dokumen Koordinasi dan Penyusunan Laporan Kinerja Pemerintah Daerah	Terlaksananya Penataan Organisasi	Kab. Purworejo, Semua Kecamatan, Semua Kelurahan	100 %	100 %	1 Dokumen	1 Dokumen	100 %	100 %	20,099,300	8,250,800	Dana Transfer Umum-Dana Alokasi Umum	Persentase Pelaksanaan Penunjang Urusan Pemerintahan Daerah Kabupaten	100 %	40,000,000
4	01	01	2.1 4	Pelaksanaan Protokol dan Komunikasi Pimpinan										410,431,172	328,444,572				710,415,200	

**Perubahan Program dan Kegiatan Perangkat Daerah
Kabupaten Purworejo
Tahun 2023**

Unit Organisasi : 4.01.0.00.0.00.01.0000 SEKRETARIAT DAERAH

Sub Unit Organisasi : 4.01.0.00.0.00.01.0000 SEKRETARIAT DAERAH

Kode	Urusan/ Bidang Urusan/ Program/ Kegiatan/ Sub Kegiatan	Indikator Kinerja			Rencana Tahun 2023								Catatan Penting	Prakiraan Maju Rencana Tahun 2024							
		Capaian Program	Keluaran Sub Kegiatan	Hasil Kegiatan	Lokasi Output Kegiatan	Target Capaian Kinerja						Pagu Indikatif (Rp.)		Sumber Dana	Target Capaian Kinerja		Kebutuhan Dana/ Pagu Indikatif (Rp.)				
						Program		Keluaran Sub Kegiatan		Hasil Kegiatan					Tolok Ukur	Target					
						Sebelum	Sesudah	Sebelum	Sesudah	Sebelum	Sesudah	Sebelum						Sesudah			
4	01	01	2.1 4	01	Fasilitasi Keprotokolan	Persentase Pelaksanaan Penunjang Urusan Pemerintahan Daerah Kabupaten	Jumlah Laporan Hasil Fasilitasi Keprotokolan	Terlaksananya Protokol dan Komunikasi Pimpinan	Kab. Purworejo, Semua Kecamatan, Semua Kelurahan	100 %	100 %	1 Laporan	1 Laporan	100 %	100 %	111,635,468	91,231,268	Dana Transfer Umum-Dana Alokasi Umum	Persentase Pelaksanaan Penunjang Urusan Pemerintahan Daerah Kabupaten	100 %	168,853,600
4	01	01	2.1 4	02	Fasilitasi Komunikasi Pimpinan	Persentase Pelaksanaan Penunjang Urusan Pemerintahan Daerah Kabupaten	Jumlah Laporan Hasil Fasilitasi Komunikasi Pimpinan	Terlaksananya Protokol dan Komunikasi Pimpinan	Kab. Purworejo, Semua Kecamatan, Semua Kelurahan	100 %	100 %	1 Laporan	1 Laporan	100 %	100 %	116,768,968	86,266,468	Dana Transfer Umum-Dana Alokasi Umum	Persentase Pelaksanaan Penunjang Urusan Pemerintahan Daerah Kabupaten	100 %	195,470,000
4	01	01	2.1 4	03	Pendokumentasian Tugas Pimpinan	Persentase Pelaksanaan Penunjang Urusan Pemerintahan Daerah Kabupaten	Jumlah Laporan Pendokumentasian Tugas Pimpinan	Terlaksananya Protokol dan Komunikasi Pimpinan	Kab. Purworejo, Semua Kecamatan, Semua Kelurahan	100 %	100 %	1 Laporan	1 Laporan	100 %	100 %	182,026,736	150,946,836	Dana Transfer Umum-Dana Alokasi Umum	Persentase Pelaksanaan Penunjang Urusan Pemerintahan Daerah Kabupaten	100 %	346,091,600
4	01	02			PROGRAM PEMERINTAHAN DAN KESEJAHTERAAN RAKYAT								8,126,794,800	8,141,335,300				7,446,000,000			
4	01	02	2.0 1		Administrasi Tata Pemerintahan								634,258,600	662,036,600				550,318,700			
4	01	02	2.0 1	01	Penataan Administrasi Pemerintahan	Persentase Kegiatan Pemerintahan dan Kesejahteraan Rakyat	Jumlah Dokumen Hasil Penataan Administrasi Pemerintahan	Terlayannya Administrasi Tata Pemerintahan	Kab. Purworejo, Semua Kecamatan, Semua Kelurahan	100,00 %	100,00 %	1 Dokumen	1 Dokumen	100 %	100 %	251,804,000	315,864,000	Dana Transfer Umum-Dana Alokasi Umum	Persentase Kegiatan Pemerintahan dan Kesejahteraan Rakyat	100,00 %	269,087,700
4	01	02	2.0 1	02	Pengelolaan Administrasi Kewilayahan	Persentase Kegiatan Pemerintahan dan Kesejahteraan Rakyat	Jumlah Dokumen Hasil Pengelolaan Administrasi Kewilayahan	Terlayannya Administrasi Tata Pemerintahan	Kab. Purworejo, Semua Kecamatan, Semua Kelurahan	100,00 %	100,00 %	1 Dokumen	1 Dokumen	100 %	100 %	80,025,000	85,215,000	Dana Transfer Umum-Dana Alokasi Umum	Persentase Kegiatan Pemerintahan dan Kesejahteraan Rakyat	100,00 %	109,371,000
4	01	02	2.0 1	03	Fasilitasi Pelaksanaan Otonomi Daerah	Persentase Kegiatan Pemerintahan dan Kesejahteraan Rakyat	Jumlah Dokumen Hasil Fasilitasi Pelaksanaan Otonomi Daerah	Terlayannya Administrasi Tata Pemerintahan	Kab. Purworejo, Semua Kecamatan, Semua Kelurahan	100,00 %	100,00 %	1 Dokumen	1 Dokumen	100 %	100 %	302,429,600	260,957,600	Dana Transfer Umum-Dana Alokasi Umum	Persentase Kegiatan Pemerintahan dan Kesejahteraan Rakyat	100,00 %	171,860,000
4	01	02	2.0 2		Pelaksanaan Kebijakan Kesejahteraan Rakyat								6,894,380,900	6,892,626,600				6,034,831,600			
4	01	02	2.0 2	01	Fasilitasi Pengelolaan Bina Mental Spiritual	Persentase Kegiatan Pemerintahan dan Kesejahteraan Rakyat	Jumlah Dokumen Hasil Fasilitasi Pengelolaan Bina Mental Spiritual	Terlaksananya Kebijakan Kesejahteraan Rakyat	Kab. Purworejo, Semua Kecamatan, Semua Kelurahan	100,00 %	100,00 %	1 Dokumen	1 Dokumen	100 %	100 %	6,653,940,700	6,653,940,700	Dana Transfer Umum-Dana Alokasi Umum	Persentase Kegiatan Pemerintahan dan Kesejahteraan Rakyat	100,00 %	5,822,422,600

**Perubahan Program dan Kegiatan Perangkat Daerah
Kabupaten Purworejo
Tahun 2023**

Unit Organisasi : 4.01.0.00.0.00.01.0000 SEKRETARIAT DAERAH

Sub Unit Organisasi : 4.01.0.00.0.00.01.0000 SEKRETARIAT DAERAH

Kode	Urusan/ Bidang Urusan/ Program/ Kegiatan/ Sub Kegiatan	Indikator Kinerja			Rencana Tahun 2023								Catatan Penting	Prakiraan Maju Rencana Tahun 2024							
		Capaian Program	Keluaran Sub Kegiatan	Hasil Kegiatan	Lokasi Output Kegiatan	Target Capaian Kinerja				Pagu Indikatif (Rp.)		Sumber Dana		Target Capaian Kinerja		Kebutuhan Dana/ Pagu Indikatif (Rp.)					
						Program		Keluaran Sub Kegiatan						Hasil Kegiatan			Tolok Ukur	Target			
						Sebelum	Sesudah	Sebelum	Sesudah	Sebelum	Sesudah			Sebelum	Sesudah						
4	01	02	2.0 2	02	Pelaksanaan Kebijakan, Evaluasi, dan Capaian Kinerja Terkait Kesejahteraan Sosial	Persentase Kegiatan Pemerintahan dan Kesejahteraan Rakyat	Jumlah Dokumen Hasil Kebijakan, Evaluasi, dan Capaian Kinerja Terkait Kesejahteraan Sosial yang Meliputi Urusan Sosial, Transmigrasi, Kesehatan, Pemberdayaan Perempuan dan Perlindungan Anak, Administrasi Kependudukan Dan Pencatatan Sipil, Pemberdayaan Masyarakat dan Desa, Pengendalian Penduduk dan KB	Terlaksananya Kebijakan Kesejahteraan Rakyat	Kab. Purworejo, Semua Kecamatan, Semua Kelurahan	100,00 %	100,00 %	1 Dokumen	1 Dokumen	100 %	100 %	54,487,800	53,741,400	Dana Transfer Umum-Dana Alokasi Umum	Persentase Kegiatan Pemerintahan dan Kesejahteraan Rakyat	100,00 %	130,451,000
4	01	02	2.0 2	03	Pelaksanaan Kebijakan, Evaluasi, dan Capaian Kinerja Terkait Kesejahteraan Masyarakat	Persentase Kegiatan Pemerintahan dan Kesejahteraan Rakyat	Jumlah Dokumen Hasil Kebijakan, Evaluasi, dan Capaian Kinerja Terkait Kesejahteraan Masyarakat yang Meliputi Urusan Kepemudaan dan Olahraga, Pariwisata, Pendidikan, Kebudayaan, Perpustakaan, Kearsipan, Trantibum Linmas	Terlaksananya Kebijakan Kesejahteraan Rakyat	Kab. Purworejo, Semua Kecamatan, Semua Kelurahan	100,00 %	100,00 %	1 Dokumen	1 Dokumen	100 %	100 %	185,952,400	184,944,500	Dana Transfer Umum-Dana Alokasi Umum	Persentase Kegiatan Pemerintahan dan Kesejahteraan Rakyat	100,00 %	81,958,000
4	01	02	2.0 3		Fasilitasi dan Koordinasi Hukum								528,937,100	517,453,900			720,790,100				
4	01	02	2.0 3	01	Fasilitasi Penyusunan Produk Hukum Daerah	Persentase Kegiatan Pemerintahan dan Kesejahteraan Rakyat	Jumlah Produk Hukum Daerah yang Disusun	Terlaksananya Fasilitasi dan Koordinasi Hukum	Kab. Purworejo, Semua Kecamatan, Semua Kelurahan	100,00 %	100,00 %	3 Dokumen	3 Dokumen	100 %	100 %	176,109,800	173,133,600	Dana Transfer Umum-Dana Alokasi Umum	Persentase Kegiatan Pemerintahan dan Kesejahteraan Rakyat	100,00 %	216,186,000
4	01	02	2.0 3	02	Fasilitasi Bantuan Hukum	Persentase Kegiatan Pemerintahan dan Kesejahteraan Rakyat	Jumlah Kasus yang Mendapatkan Fasilitasi Bantuan Hukum	Terlaksananya Fasilitasi dan Koordinasi Hukum	Kab. Purworejo, Semua Kecamatan, Semua Kelurahan	100,00 %	100,00 %	11 Kasus	11 Kasus	100 %	100 %	286,592,000	281,663,000	Dana Transfer Umum-Dana Alokasi Umum	Persentase Kegiatan Pemerintahan dan Kesejahteraan Rakyat	100,00 %	312,134,900

**Perubahan Program dan Kegiatan Perangkat Daerah
Kabupaten Purworejo
Tahun 2023**

Unit Organisasi : 4.01.0.00.0.00.01.0000 SEKRETARIAT DAERAH

Sub Unit Organisasi : 4.01.0.00.0.00.01.0000 SEKRETARIAT DAERAH

Kode	Urusan/ Bidang Urusan/ Program/ Kegiatan/ Sub Kegiatan	Indikator Kinerja			Rencana Tahun 2023										Catatan Penting	Prakiraan Maju Rencana Tahun 2024		
		Capaian Program	Keluaran Sub Kegiatan	Hasil Kegiatan	Lokasi Output Kegiatan	Target Capaian Kinerja						Pagu Indikatif (Rp.)		Sumber Dana		Target Capaian Kinerja		Kebutuhan Dana/ Pagu Indikatif (Rp.)
						Program		Keluaran Sub Kegiatan		Hasil Kegiatan						Tolok Ukur	Target	
						Sebelum	Sesudah	Sebelum	Sesudah	Sebelum	Sesudah	Sebelum	Sesudah					
4 01 02 3 03	Pendokumentasian Produk Hukum dan Pengelolaan Informasi Hukum	Persentase Kegiatan Pemerintahan dan Kesejahteraan Rakyat	Jumlah Produk Hukum dan Pengelolaan Informasi Hukum yang Didokumentasi	Terlaksananya Fasilitasi dan Koordinasi Hukum	Kab. Purworejo, Semua Kecamatan, Semua Kelurahan	100,00 %	100,00 %	1 Dokumen	1 Dokumen	100 %	100 %	66,235,300	62,657,300	Dana Transfer Umum-Dana Alokasi Umum	Persentase Kegiatan Pemerintahan dan Kesejahteraan Rakyat	100,00 %	192,469,200	
4 01 02 4	Fasilitasi Kerja Sama Daerah											69,218,200	69,218,200				140,059,600	
4 01 02 4 01	Fasilitasi Kerja Sama Dalam Negeri	Persentase Kegiatan Pemerintahan dan Kesejahteraan Rakyat	Jumlah Dokumen Hasil Fasilitasi Kerja Sama Dalam Negeri	Terlaksananya Fasilitasi Kerjasama Daerah	Kab. Purworejo, Semua Kecamatan, Semua Kelurahan	100,00 %	100,00 %	1 Dokumen	1 Dokumen	100 %	100 %	66,152,800	66,152,800	Dana Transfer Umum-Dana Alokasi Umum	Persentase Kegiatan Pemerintahan dan Kesejahteraan Rakyat	100,00 %	94,441,400	
4 01 02 4 02	Fasilitasi Kerja Sama Luar Negeri	Persentase Kegiatan Pemerintahan dan Kesejahteraan Rakyat	Jumlah Dokumen Hasil Fasilitasi Kerja Sama Luar Negeri	Terlaksananya Fasilitasi Kerjasama Daerah	Kab. Purworejo, Semua Kecamatan, Semua Kelurahan	100,00 %	100,00 %	1 Dokumen	0 Dokumen	100 %	100 %	0	0	Dana Transfer Umum-Dana Alokasi Umum	Persentase Kegiatan Pemerintahan dan Kesejahteraan Rakyat	100,00 %	23,961,800	
4 01 02 4 03	Evaluasi Pelaksanaan Kerja Sama	Persentase Kegiatan Pemerintahan dan Kesejahteraan Rakyat	Jumlah Laporan Hasil Evaluasi Pelaksanaan Kerja Sama	Terlaksananya Fasilitasi Kerjasama Daerah	Kab. Purworejo, Semua Kecamatan, Semua Kelurahan	100,00 %	100,00 %	1 Laporan	1 Laporan	100 %	100 %	3,065,400	3,065,400	Dana Transfer Umum-Dana Alokasi Umum	Persentase Kegiatan Pemerintahan dan Kesejahteraan Rakyat	100,00 %	21,656,400	
4 01 03	PROGRAM PEREKONOMIAN DAN PEMBANGUNAN											598,274,900	576,967,900				1,309,934,100	
4 01 03 1	Pelaksanaan Kebijakan Perekonomian											157,717,400	180,265,200				449,244,200	
4 01 03 1 01	Koordinasi, Sinkronisasi, Monitoring dan Evaluasi Kebijakan Pengelolaan BUMD dan BLUD	Persentase Kegiatan Perekonomian dan Pembangunan	Jumlah Dokumen Hasil Koordinasi, Sinkronisasi, Monitoring dan Evaluasi Kebijakan Pengelolaan BUMD dan BLUD	Terlaksananya Kebijakan Perekonomian	Kab. Purworejo, Semua Kecamatan, Semua Kelurahan	100,00 %	100,00 %	1 Dokumen	1 Dokumen	100 %	100 %	83,597,900	109,575,900	Dana Transfer Umum-Dana Alokasi Umum	Persentase Kegiatan Perekonomian dan Pembangunan	100,00 %	96,007,600	
4 01 03 1 02	Pengendalian dan Distribusi Perekonomian	Persentase Kegiatan Perekonomian dan Pembangunan	Jumlah Laporan Hasil Pengendalian dan Distribusi Perekonomian	Terlaksananya Kebijakan Perekonomian	Kab. Purworejo, Semua Kecamatan, Semua Kelurahan	100,00 %	100,00 %	1 Laporan	1 Laporan	100 %	100 %	8,225,800	6,920,600	Dana Transfer Umum-Dana Alokasi Umum	Persentase Kegiatan Perekonomian dan Pembangunan	100,00 %	99,935,400	
4 01 03 1 03	Perencanaan dan Pengawasan Ekonomi Mikro Kecil	Persentase Kegiatan Perekonomian dan Pembangunan	Jumlah Dokumen Hasil Perencanaan dan Pengawasan Ekonomi Mikro Kecil	Terlaksananya Kebijakan Perekonomian	Kab. Purworejo, Semua Kecamatan, Semua Kelurahan	100,00 %	100,00 %	1 Dokumen	1 Dokumen	100 %	100 %	65,893,700	63,768,700	Dana Transfer Umum-Dana Alokasi Umum	Persentase Kegiatan Perekonomian dan Pembangunan	100,00 %	116,030,400	

**Perubahan Program dan Kegiatan Perangkat Daerah
Kabupaten Purworejo
Tahun 2023**

Unit Organisasi : 4.01.0.00.0.00.01.0000 SEKRETARIAT DAERAH

Sub Unit Organisasi : 4.01.0.00.0.00.01.0000 SEKRETARIAT DAERAH

Kode	Urusan/ Bidang Urusan/ Program/ Kegiatan/ Sub Kegiatan	Indikator Kinerja			Rencana Tahun 2023								Catatan Penting	Prakiraan Maju Rencana Tahun 2024				
		Capaian Program	Keluaran Sub Kegiatan	Hasil Kegiatan	Lokasi Output Kegiatan	Target Capaian Kinerja						Pagu Indikatif (Rp.)		Sumber Dana	Target Capaian Kinerja		Kebutuhan Dana/ Pagu Indikatif (Rp.)	
						Program		Keluaran Sub Kegiatan		Hasil Kegiatan					Tolok Ukur	Target		
						Sebelum	Sesudah	Sebelum	Sesudah	Sebelum	Sesudah	Sebelum						Sesudah
4 01 03 2.0 05	Koordinasi, Sinkronisasi dan Evaluasi Kebijakan Pendirian BUMD	Persentase Kegiatan Perekonomian dan Pembangunan	Jumlah Dokumen Hasil Koordinasi, Sinkronisasi dan Evaluasi Kebijakan Pendirian BUMD	Terlaksananya Kebijakan Perekonomian	Kab. Purworejo, Semua Kecamatan, Semua Kelurahan	100,00 %	100,00 %	1 Dokumen	0 Dokumen	100 %	100 %	0	0	Dana Transfer Umum-Dana Alokasi Umum	Persentase Kegiatan Perekonomian dan Pembangunan	100,00 %	137,270,800	
4 01 03 2.0 2	Pelaksanaan Administrasi Pembangunan											215,971,500	205,867,500			275,901,300		
4 01 03 2.0 02	Pengendalian dan Evaluasi Program Pembangunan	Persentase Kegiatan Perekonomian dan Pembangunan	Jumlah Laporan Hasil Pengendalian dan Evaluasi Program Pembangunan	Terlaksananya Administrasi Pembangunan	Kab. Purworejo, Semua Kecamatan, Semua Kelurahan	100,00 %	100,00 %	1 Laporan	1 Laporan	100 %	100 %	123,559,400	116,907,400	Dana Transfer Umum-Dana Alokasi Umum	Persentase Kegiatan Perekonomian dan Pembangunan	100,00 %	157,207,400	
4 01 03 2.0 03	Pengelolaan Evaluasi dan Pelaporan Pelaksanaan Pembangunan	Persentase Kegiatan Perekonomian dan Pembangunan	Jumlah Laporan Hasil Pengelolaan Evaluasi dan Pelaporan Pelaksanaan Pembangunan	Terlaksananya Administrasi Pembangunan	Kab. Purworejo, Semua Kecamatan, Semua Kelurahan	100,00 %	100,00 %	1 Laporan	1 Laporan	100 %	100 %	92,412,100	88,960,100	Dana Transfer Umum-Dana Alokasi Umum	Persentase Kegiatan Perekonomian dan Pembangunan	100,00 %	118,693,900	
4 01 03 2.0 3	Pengelolaan Pengadaan Barang dan Jasa											202,800,000	167,744,000			508,876,000		
4 01 03 2.0 01	Pengelolaan Pengadaan Barang dan Jasa	Persentase Kegiatan Perekonomian dan Pembangunan	Jumlah Dokumen Hasil Pengelolaan Pengadaan Barang dan Jasa	Terlaksananya Pengelolaan Pengadaan Barang dan Jasa	Kab. Purworejo, Semua Kecamatan, Semua Kelurahan	100,00 %	100,00 %	1 Dokumen	1 Dokumen	100 %	100 %	79,500,000	78,204,000	Dana Transfer Umum-Dana Alokasi Umum	Persentase Kegiatan Perekonomian dan Pembangunan	100,00 %	191,422,800	
4 01 03 2.0 02	Pengelolaan Layanan Pengadaan Secara Elektronik	Persentase Kegiatan Perekonomian dan Pembangunan	Jumlah Dokumen Hasil Layanan Pengadaan Secara Elektronik	Terlaksananya Pengelolaan Pengadaan Barang dan Jasa	Kab. Purworejo, Semua Kecamatan, Semua Kelurahan	100,00 %	100,00 %	1 Dokumen	1 Dokumen	100 %	100 %	55,800,000	45,260,000	Dana Transfer Umum-Dana Alokasi Umum	Persentase Kegiatan Perekonomian dan Pembangunan	100,00 %	165,003,800	
4 01 03 2.0 03	Pembinaan dan Advokasi Pengadaan Barang dan Jasa	Persentase Kegiatan Perekonomian dan Pembangunan	Jumlah Orang yang Mengikuti Pembinaan dan Advokasi Pengadaan Barang dan Jasa	Terlaksananya Pengelolaan Pengadaan Barang dan Jasa	Kab. Purworejo, Semua Kecamatan, Semua Kelurahan	100,00 %	100,00 %	23 Orang	23 Orang	100 %	100 %	67,500,000	44,280,000	Dana Transfer Umum-Dana Alokasi Umum	Persentase Kegiatan Perekonomian dan Pembangunan	100,00 %	152,449,400	
4 01 03 2.0 4	Pemantauan Kebijakan Sumber Daya Alam											21,786,000	23,091,200			75,912,600		

**Perubahan Program dan Kegiatan Perangkat Daerah
Kabupaten Purworejo
Tahun 2023**

Unit Organisasi : 4.01.0.00.0.00.01.0000 SEKRETARIAT DAERAH

Sub Unit Organisasi : 4.01.0.00.0.00.01.0000 SEKRETARIAT DAERAH

Kode	Urusan/ Bidang Urusan/ Program/ Kegiatan/ Sub Kegiatan	Indikator Kinerja			Rencana Tahun 2023								Catatan Penting	Prakiraan Maju Rencana Tahun 2024							
		Capaian Program	Keluaran Sub Kegiatan	Hasil Kegiatan	Lokasi Output Kegiatan	Target Capaian Kinerja						Pagu Indikatif (Rp.)		Sumber Dana	Target Capaian Kinerja		Kebutuhan Dana/ Pagu Indikatif (Rp.)				
						Program		Keluaran Sub Kegiatan		Hasil Kegiatan					Tolok Ukur	Target					
						Sebelum	Sesudah	Sebelum	Sesudah	Sebelum	Sesudah	Sebelum						Sesudah			
4	01	03	2.0 4	01	Koordinasi, Sinkronisasi dan Evaluasi Kebijakan Pertanian, Kehutanan, Kelautan, dan Perikanan	Persentase Kegiatan Perekonomian dan Pembangunan	Jumlah Dokumen Hasil Koordinasi, Sinkronisasi, dan Evaluasi Kebijakan Urusan Pertanian, Pangan, Kehutanan, Kelautan dan Perikanan, Perdagangan, Perindustrian, KUKM, Penanaman Modal, Tenaga Kerja	Terlaksananya Pemantauan Kebijakan Sumber Daya Alam	Kab. Purworejo, Semua Kecamatan, Semua Kelurahan	100,00 %	100,00 %	1 Dokumen	1 Dokumen	100 %	100 %	12,691,600	12,691,600	Dana Transfer Umum-Dana Alokasi Umum	Persentase Kegiatan Perekonomian dan Pembangunan	100,00 %	54,278,200
4	01	03	2.0 4	02	Koordinasi, Sinkronisasi dan Evaluasi Kebijakan Pertambangan dan Lingkungan Hidup	Persentase Kegiatan Perekonomian dan Pembangunan	Jumlah Dokumen Hasil Koordinasi, Sinkronisasi, dan Evaluasi Kebijakan Urusan Pertambangan dan Sumber Daya Mineral, Lingkungan Hidup, Kominfo, Perhubungan, Statistik, Persandian	Terlaksananya Pemantauan Kebijakan Sumber Daya Alam	Kab. Purworejo, Semua Kecamatan, Semua Kelurahan	100,00 %	100,00 %	1 Dokumen	1 Dokumen	100 %	100 %	4,680,400	6,355,600	Dana Transfer Umum-Dana Alokasi Umum	Persentase Kegiatan Perekonomian dan Pembangunan	100,00 %	11,219,400
4	01	03	2.0 4	03	Koordinasi, Sinkronisasi dan Evaluasi Kebijakan Energi dan Air	Persentase Kegiatan Perekonomian dan Pembangunan	Jumlah Dokumen Hasil Koordinasi, Sinkronisasi, dan Evaluasi Kebijakan Urusan Energi dan Air, Pekerjaan Umum dan Penataan Ruang, Perumahan Rakyat dan Kawasan Permukiman, Pertanahan	Terlaksananya Pemantauan Kebijakan Sumber Daya Alam	Kab. Purworejo, Semua Kecamatan, Semua Kelurahan	100,00 %	100,00 %	1 Dokumen	1 Dokumen	100 %	100 %	4,414,000	4,044,000	Dana Transfer Umum-Dana Alokasi Umum	Persentase Kegiatan Perekonomian dan Pembangunan	100,00 %	10,415,000
TOTAL														36,413,175,128	36,363,162,579				36,639,304,599		

**Perubahan Program dan Kegiatan Perangkat Daerah
Kabupaten Purworejo
Tahun 2023**

Unit Organisasi : 4.02.0.00.0.00.01.0000 SEKRETARIAT DPRD

Sub Unit Organisasi : 4.02.0.00.0.00.01.0000 SEKRETARIAT DPRD

Kode	Urusan/ Bidang Urusan/ Program/ Kegiatan/ Sub Kegiatan	Indikator Kinerja			Rencana Tahun 2023								Catatan Penting	Prakiraan Maju Rencana Tahun 2024							
		Capaian Program	Keluaran Sub Kegiatan	Hasil Kegiatan	Lokasi Output Kegiatan	Target Capaian Kinerja				Pagu Indikatif (Rp.)		Sumber Dana		Target Capaian Kinerja		Kebutuhan Dana/ Pagu Indikatif (Rp.)					
						Program		Keluaran Sub Kegiatan		Hasil Kegiatan				Sebelum	Sesudah		Tolok Ukur	Target			
						Sebelum	Sesudah	Sebelum	Sesudah	Sebelum	Sesudah										
4		UNSUR PENDUKUNG URUSAN PEMERINTAHAN																			
4	02		SEKRETARIAT DPRD														52,527,726,825	53,362,271,092		52,912,125,095	
4	02	01	PROGRAM PENUNJANG URUSAN PEMERINTAHAN DAERAH KABUPATEN/KOTA														32,176,232,625	32,097,972,092		30,184,695,287	
4	02	01	2.0 1	Perencanaan, Penganggaran, dan Evaluasi Kinerja Perangkat Daerah														4,324,800	12,362,000		11,829,720
4	02	01	2.0 1	01	Penyusunan Dokumen Perencanaan Perangkat Daerah	Persentase Pelaksanaan Penunjang Urusan Pemerintahan Daerah Kabupaten	Jumlah Dokumen Perencanaan Perangkat Daerah	Tersusunnya Dokumen Perencanaan, Penganggaran, dan Evaluasi Kinerja Perangkat Daerah	Kab. Purworejo, Purworejo, Purworejo	100 %	100 %	15 Dokumen	15 Dokumen	7 Dokumen	7 Dokumen	2,962,800	11,000,000	Dana Transfer Umum-Dana Alokasi Umum	Persentase Pelaksanaan Penunjang Urusan Pemerintahan Daerah Kabupaten	100 %	3,139,500
4	02	01	2.0 1	02	Koordinasi dan Penyusunan Dokumen RKA-SKPD	Persentase Pelaksanaan Penunjang Urusan Pemerintahan Daerah Kabupaten	Jumlah Dokumen RKA-SKPD dan Laporan Hasil Koordinasi Penyusunan Dokumen RKA-SKPD	Tersusunnya Dokumen Perencanaan, Penganggaran, dan Evaluasi Kinerja Perangkat Daerah	Kab. Purworejo, Purworejo, Purworejo	100 %	100 %	1 Dokumen	1 Dokumen	7 Dokumen	7 Dokumen	0	0	Dana Transfer Umum-Dana Alokasi Umum	Persentase Pelaksanaan Penunjang Urusan Pemerintahan Daerah Kabupaten	100 %	1,448,370
4	02	01	2.0 1	03	Koordinasi dan Penyusunan Dokumen Perubahan RKA-SKPD	Persentase Pelaksanaan Penunjang Urusan Pemerintahan Daerah Kabupaten	Jumlah Dokumen Perubahan RKA-SKPD dan Laporan Hasil Koordinasi Penyusunan Dokumen Perubahan RKA-SKPD	Tersusunnya Dokumen Perencanaan, Penganggaran, dan Evaluasi Kinerja Perangkat Daerah	Kab. Purworejo, Purworejo, Purworejo	100 %	100 %	1 Dokumen	1 Dokumen	7 Dokumen	7 Dokumen	0	0	Dana Transfer Umum-Dana Alokasi Umum	Persentase Pelaksanaan Penunjang Urusan Pemerintahan Daerah Kabupaten	100 %	1,448,370
4	02	01	2.0 1	04	Koordinasi dan Penyusunan DPA-SKPD	Persentase Pelaksanaan Penunjang Urusan Pemerintahan Daerah Kabupaten	Jumlah Dokumen DPA-SKPD dan Laporan Hasil Koordinasi Penyusunan Dokumen DPA-SKPD	Tersusunnya Dokumen Perencanaan, Penganggaran, dan Evaluasi Kinerja Perangkat Daerah	Kab. Purworejo, Purworejo, Purworejo	100 %	100 %	1 Dokumen	1 Dokumen	7 Dokumen	7 Dokumen	0	0	Dana Transfer Umum-Dana Alokasi Umum	Persentase Pelaksanaan Penunjang Urusan Pemerintahan Daerah Kabupaten	100 %	1,448,370
4	02	01	2.0 1	05	Koordinasi dan Penyusunan Perubahan DPA-SKPD	Persentase Pelaksanaan Penunjang Urusan Pemerintahan Daerah Kabupaten	Jumlah Dokumen Perubahan DPA-SKPD dan Laporan Hasil Koordinasi Penyusunan Dokumen Perubahan DPA-SKPD	Tersusunnya Dokumen Perencanaan, Penganggaran, dan Evaluasi Kinerja Perangkat Daerah	Kab. Purworejo, Purworejo, Purworejo	100 %	100 %	1 Dokumen	1 Dokumen	7 Dokumen	7 Dokumen	0	0	Dana Transfer Umum-Dana Alokasi Umum	Persentase Pelaksanaan Penunjang Urusan Pemerintahan Daerah Kabupaten	100 %	1,448,370

**Perubahan Program dan Kegiatan Perangkat Daerah
Kabupaten Purworejo
Tahun 2023**

Unit Organisasi : 4.02.0.00.0.00.01.0000 SEKRETARIAT DPRD

Sub Unit Organisasi : 4.02.0.00.0.00.01.0000 SEKRETARIAT DPRD

Kode	Urusan/ Bidang Urusan/ Program/ Kegiatan/ Sub Kegiatan	Indikator Kinerja			Rencana Tahun 2023								Catatan Penting	Prakiraan Maju Rencana Tahun 2024				
		Capaian Program	Keluaran Sub Kegiatan	Hasil Kegiatan	Lokasi Output Kegiatan	Target Capaian Kinerja				Pagu Indikatif (Rp.)		Sumber Dana		Target Capaian Kinerja		Kebutuhan Dana/ Pagu Indikatif (Rp.)		
						Program		Keluaran Sub Kegiatan		Hasil Kegiatan				Sebelum	Sesudah		Tolok Ukur	Target
						Sebelum	Sesudah	Sebelum	Sesudah	Sebelum	Sesudah							
4.02.01.2.01.06	Koordinasi dan Penyusunan Laporan Capaian Kinerja dan Ikhtisar Realisasi Kinerja SKPD	Persentase Pelaksanaan Penunjang Urusan Pemerintahan Daerah Kabupaten	Jumlah Laporan Capaian Kinerja dan Ikhtisar Realisasi Kinerja SKPD dan Laporan Hasil Koordinasi Penyusunan Laporan Capaian Kinerja dan Ikhtisar Realisasi Kinerja SKPD	Tersusunnya Dokumen Perencanaan, Penganggaran, dan Evaluasi Kinerja Perangkat Daerah	Kab. Purworejo, Purworejo, Purworejo	100 %	100 %	1 Laporan	1 Laporan	7 Dokumen	7 Dokumen	0	0	Dana Transfer Umum-Dana Alokasi Umum	Persentase Pelaksanaan Penunjang Urusan Pemerintahan Daerah Kabupaten	100 %	1,448,370	
4.02.01.2.01.07	Evaluasi Kinerja Perangkat Daerah	Persentase Pelaksanaan Penunjang Urusan Pemerintahan Daerah Kabupaten	Jumlah Laporan Evaluasi Kinerja Perangkat Daerah	Tersusunnya Dokumen Perencanaan, Penganggaran, dan Evaluasi Kinerja Perangkat Daerah	Kab. Purworejo, Purworejo, Purworejo	100 %	100 %	6 Laporan	6 Laporan	7 Dokumen	7 Dokumen	1,362,000	1,362,000	Dana Transfer Umum-Dana Alokasi Umum	Persentase Pelaksanaan Penunjang Urusan Pemerintahan Daerah Kabupaten	100 %	1,448,370	
4.02.01.2.02	Administrasi Keuangan Perangkat Daerah											4,052,414,170	3,430,554,922				4,077,299,581	
4.02.01.2.02.01	Penyediaan Gaji dan Tunjangan ASN	Persentase Pelaksanaan Penunjang Urusan Pemerintahan Daerah Kabupaten	Jumlah Orang yang Menerima Gaji dan Tunjangan ASN	Terlayannya Administrasi Keuangan Perangkat Daerah	Kab. Purworejo, Purworejo, Purworejo	100 %	100 %	34 Orang/bulan	34 Orang/bulan	100 %	100 %	4,045,748,370	3,411,936,322	Dana Transfer Umum-Dana Alokasi Umum	Persentase Pelaksanaan Penunjang Urusan Pemerintahan Daerah Kabupaten	100 %	4,065,947,296	
4.02.01.2.02.03	Pelaksanaan Penatausahaan dan Pengujian/Verifikasi Keuangan SKPD	Persentase Pelaksanaan Penunjang Urusan Pemerintahan Daerah Kabupaten	Jumlah Dokumen Penatausahaan dan Pengujian/Verifikasi Keuangan SKPD	Terlayannya Administrasi Keuangan Perangkat Daerah	Kab. Purworejo, Purworejo, Purworejo	100 %	100 %	12 Dokumen	12 Dokumen	100 %	100 %	6,665,800	18,618,600	Dana Transfer Umum-Dana Alokasi Umum	Persentase Pelaksanaan Penunjang Urusan Pemerintahan Daerah Kabupaten	100 %	7,007,175	
4.02.01.2.02.05	Koordinasi dan Penyusunan Laporan Keuangan Akhir Tahun SKPD	Persentase Pelaksanaan Penunjang Urusan Pemerintahan Daerah Kabupaten	Jumlah Laporan Keuangan Akhir Tahun SKPD dan Laporan Hasil Koordinasi Penyusunan Laporan Keuangan Akhir Tahun SKPD	Terlayannya Administrasi Keuangan Perangkat Daerah	Kab. Purworejo, Purworejo, Purworejo	100 %	100 %	6 Laporan	6 Laporan	100 %	100 %	0	0	Dana Transfer Umum-Dana Alokasi Umum	Persentase Pelaksanaan Penunjang Urusan Pemerintahan Daerah Kabupaten	100 %	1,448,370	
4.02.01.2.02.07	Koordinasi dan Penyusunan Laporan Keuangan Bulanan/ Triwulanan/ Semesteran SKPD	Persentase Pelaksanaan Penunjang Urusan Pemerintahan Daerah Kabupaten	Jumlah Laporan Keuangan Bulanan/ Triwulanan/ Semesteran SKPD dan Laporan Koordinasi Penyusunan Laporan Keuangan Bulanan/Triwulanan/ Semesteran SKPD	Terlayannya Administrasi Keuangan Perangkat Daerah	Kab. Purworejo, Purworejo, Purworejo	100 %	100 %	26 Laporan	26 Laporan	100 %	100 %	0	0	Dana Transfer Umum-Dana Alokasi Umum	Persentase Pelaksanaan Penunjang Urusan Pemerintahan Daerah Kabupaten	100 %	1,448,370	

**Perubahan Program dan Kegiatan Perangkat Daerah
Kabupaten Purworejo
Tahun 2023**

Unit Organisasi : 4.02.0.00.0.00.01.0000 SEKRETARIAT DPRD

Sub Unit Organisasi : 4.02.0.00.0.00.01.0000 SEKRETARIAT DPRD

Kode	Urusan/ Bidang Urusan/ Program/ Kegiatan/ Sub Kegiatan	Indikator Kinerja			Rencana Tahun 2023								Catatan Penting	Prakiraan Maju Rencana Tahun 2024						
		Capaian Program	Keluaran Sub Kegiatan	Hasil Kegiatan	Lokasi Output Kegiatan	Target Capaian Kinerja				Pagu Indikatif (Rp.)		Sumber Dana		Target Capaian Kinerja		Kebutuhan Dana/ Pagu Indikatif (Rp.)				
						Program		Keluaran Sub Kegiatan		Hasil Kegiatan				Sebelum	Sesudah		Tolok Ukur	Target		
						Sebelum	Sesudah	Sebelum	Sesudah	Sebelum	Sesudah									
4	02	01	2.0 08	Penyusunan Pelaporan dan Analisis Prognosis Realisasi Anggaran	Persentase Pelaksanaan Penunjang Urusan Pemerintahan Daerah Kabupaten	Jumlah Dokumen Pelaporan dan Analisis Prognosis Realisasi Anggaran	Terlayannya Administrasi Keuangan Perangkat Daerah	Kab. Purworejo, Purworejo, Purworejo	100 %	100 %	1 Dokumen	1 Dokumen	100 %	100 %	0	0	Dana Transfer Umum-Dana Alokasi Umum	Persentase Pelaksanaan Penunjang Urusan Pemerintahan Daerah Kabupaten	100 %	1,448,370
4	02	01	2.0 05	Administrasi Kepegawaian Perangkat Daerah										0	0				0	
4	02	01	2.0 02	Pengadaan Pakaian Dinas Beserta Atribut Kelengkapannya	Persentase Pelaksanaan Penunjang Urusan Pemerintahan Daerah Kabupaten	Pakaian sragam satpam, cleaning service, pramusaji	Layanan Administrasi Kepegawaian Perangkat Daerah	Kab. Purworejo, Semua Kecamatan, Semua Kelurahan	100 %	100 %	0 jenis	0 jenis	100 %	100 %	0	0	Dana Transfer Umum-Dana Alokasi Umum	Persentase Pelaksanaan Penunjang Urusan Pemerintahan Daerah Kabupaten	100 %	0
4	02	01	2.0 03	Pendataan dan Pengolahan Administrasi Kepegawaian	Persentase Pelaksanaan Penunjang Urusan Pemerintahan Daerah Kabupaten	Data dan pengolahan admisnistrasi pegawai	Layanan Administrasi Kepegawaian Perangkat Daerah	Kab. Purworejo, Semua Kecamatan, Semua Kelurahan	100 %	100 %	0 0	0 0	100 %	100 %	0	0	Dana Transfer Umum-Dana Alokasi Umum	Persentase Pelaksanaan Penunjang Urusan Pemerintahan Daerah Kabupaten	100 %	0
4	02	01	2.0 04	Koordinasi dan Pelaksanaan Sistem Informasi Kepegawaian	Persentase Pelaksanaan Penunjang Urusan Pemerintahan Daerah Kabupaten	Sistem informasi kepegawaian yang terlaksana	Layanan Administrasi Kepegawaian Perangkat Daerah	Kab. Purworejo, Semua Kecamatan, Semua Kelurahan	100 %	100 %	0 0	0 0	100 %	100 %	0	0	Dana Transfer Umum-Dana Alokasi Umum	Persentase Pelaksanaan Penunjang Urusan Pemerintahan Daerah Kabupaten	100 %	0
4	02	01	2.0 05	Monitoring, Evaluasi, dan Penilaian Kinerja Pegawai	Persentase Pelaksanaan Penunjang Urusan Pemerintahan Daerah Kabupaten	Evaluasi dan penilaian pegawai yang termonitor	Layanan Administrasi Kepegawaian Perangkat Daerah	Kab. Purworejo, Semua Kecamatan, Semua Kelurahan	100 %	100 %	0 0	0 0	100 %	100 %	0	0	Dana Transfer Umum-Dana Alokasi Umum	Persentase Pelaksanaan Penunjang Urusan Pemerintahan Daerah Kabupaten	100 %	0
4	02	01	2.0 06	Pemulangan Pegawai yang Pensiun	Persentase Pelaksanaan Penunjang Urusan Pemerintahan Daerah Kabupaten	Pensiun	Layanan Administrasi Kepegawaian Perangkat Daerah	Kab. Purworejo, Semua Kecamatan, Semua Kelurahan	100 %	100 %	0 Orang	0 Orang	100 %	100 %	0	0	Dana Transfer Umum-Dana Alokasi Umum	Persentase Pelaksanaan Penunjang Urusan Pemerintahan Daerah Kabupaten	100 %	0
4	02	01	2.0 07	Pemulangan Pegawai yang Meninggal dalam Melaksanakan Tugas	Persentase Pelaksanaan Penunjang Urusan Pemerintahan Daerah Kabupaten	Pemulangan pegawai yang meninggal dunia	Layanan Administrasi Kepegawaian Perangkat Daerah	Kab. Purworejo, Semua Kecamatan, Semua Kelurahan	100 %	100 %	0 Orang	0 Orang	100 %	100 %	0	0	Dana Transfer Umum-Dana Alokasi Umum	Persentase Pelaksanaan Penunjang Urusan Pemerintahan Daerah Kabupaten	100 %	0

**Perubahan Program dan Kegiatan Perangkat Daerah
Kabupaten Purworejo
Tahun 2023**

Unit Organisasi : 4.02.0.00.0.00.01.0000 SEKRETARIAT DPRD

Sub Unit Organisasi : 4.02.0.00.0.00.01.0000 SEKRETARIAT DPRD

Kode	Urusan/ Bidang Urusan/ Program/ Kegiatan/ Sub Kegiatan	Indikator Kinerja			Rencana Tahun 2023								Catatan Penting	Prakiraan Maju Rencana Tahun 2024							
		Capaian Program	Keluaran Sub Kegiatan	Hasil Kegiatan	Lokasi Output Kegiatan	Target Capaian Kinerja				Pagu Indikatif (Rp.)		Sumber Dana		Target Capaian Kinerja		Kebutuhan Dana/ Pagu Indikatif (Rp.)					
						Program		Keluaran Sub Kegiatan		Hasil Kegiatan				Sebelum	Sesudah		Tolok Ukur	Target			
						Sebelum	Sesudah	Sebelum	Sesudah	Sebelum	Sesudah										
4	02	01	2.0	08	Pemindahan Tugas ASN	Pindah tugas ASN	Layanan Administrasi Kepegawaian Perangkat Daerah	Kab. Purworejo, Semua Kecamatan, Semua Kelurahan	100 %	100 %	0 Orang	0 Orang	100 %	100 %	0	0	Dana Transfer Umum-Dana Alokasi Umum	Persentase Pelaksanaan Penunjang Urusan Pemerintahan Daerah Kabupaten	100 %	0	
4	02	01	2.0	09	Pendidikan dan Pelatihan Pegawai Berdasarkan Tugas dan Fungsi	Bimtek ASN	Layanan Administrasi Kepegawaian Perangkat Daerah	Semua Kab/Kota, Semua Kecamatan, Semua Kelurahan	100 %	100 %	0 Orang	0 Orang	100 %	100 %	0	0	Dana Transfer Umum-Dana Alokasi Umum	Persentase Pelaksanaan Penunjang Urusan Pemerintahan Daerah Kabupaten	100 %	0	
4	02	01	2.0	10	Sosialisasi Peraturan Perundang-Undangan	Sosialisasi Per UU	Layanan Administrasi Kepegawaian Perangkat Daerah	Kab. Purworejo, Semua Kecamatan, Semua Kelurahan	100 %	100 %	0 0	0 0	100 %	100 %	0	0	Dana Transfer Umum-Dana Alokasi Umum	Persentase Pelaksanaan Penunjang Urusan Pemerintahan Daerah Kabupaten	100 %	0	
4	02	01	2.0	11	Bimbingan Teknis Implementasi Peraturan Perundang-Undangan	Bimtek Per UU	Layanan Administrasi Kepegawaian Perangkat Daerah	Kab. Purworejo, Semua Kecamatan, Semua Kelurahan	100 %	100 %	0 0	0 0	100 %	100 %	0	0	Dana Transfer Umum - Dana Alokasi Umum	Persentase Pelaksanaan Penunjang Urusan Pemerintahan Daerah Kabupaten	100 %	0	
4	02	01	2.0	6	Administrasi Umum Perangkat Daerah										491,604,400	465,435,800					
4	02	01	2.0	01	Penyediaan Komponen Instalasi Listrik/Penerangan Bangunan Kantor	Persentase Pelaksanaan Penunjang Urusan Pemerintahan Daerah Kabupaten	Jumlah Paket Komponen Instalasi Listrik/Penerangan Bangunan Kantor yang Disediakan	Terlayannya Administrasi Umum Perangkat Daerah	Kab. Purworejo, Purworejo, Purworejo	100 %	100 %	1 Paket	1 Paket	100 %	100 %	10,615,200	9,907,100	Dana Transfer Umum-Dana Alokasi Umum	Persentase Pelaksanaan Penunjang Urusan Pemerintahan Daerah Kabupaten	100 %	10,944,150
4	02	01	2.0	6	Administrasi Umum Perangkat Daerah										0	0	0				
4	02	01	2.0	02	Penyediaan Peralatan dan Perlengkapan Kantor	Persentase Pelaksanaan Penunjang Urusan Pemerintahan Daerah Kabupaten	Peralatan dan perlengkapan kantor yang diadakan	Administrasi Umum Perangkat Daerah	Kab. Purworejo, Semua Kecamatan, Semua Kelurahan	100 %	100 %	0 jenis	0 jenis	100 %	100 %	0	0	Dana Transfer Umum-Dana Alokasi Umum	Persentase Pelaksanaan Penunjang Urusan Pemerintahan Daerah Kabupaten	100 %	0
4	02	01	2.0	6	Administrasi Umum Perangkat Daerah										491,604,400	465,435,800	578,546,010				

**Perubahan Program dan Kegiatan Perangkat Daerah
Kabupaten Purworejo
Tahun 2023**

Unit Organisasi : 4.02.0.00.0.00.01.0000 SEKRETARIAT DPRD

Sub Unit Organisasi : 4.02.0.00.0.00.01.0000 SEKRETARIAT DPRD

Kode	Urusan/ Bidang Urusan/ Program/ Kegiatan/ Sub Kegiatan	Indikator Kinerja			Rencana Tahun 2023								Catatan Penting	Prakiraan Maju Rencana Tahun 2024							
		Capaian Program	Keluaran Sub Kegiatan	Hasil Kegiatan	Lokasi Output Kegiatan	Target Capaian Kinerja						Pagu Indikatif (Rp.)		Sumber Dana	Target Capaian Kinerja		Kebutuhan Dana/ Pagu Indikatif (Rp.)				
						Program		Keluaran Sub Kegiatan		Hasil Kegiatan					Tolok Ukur	Target					
						Sebelum	Sesudah	Sebelum	Sesudah	Sebelum	Sesudah	Sebelum						Sesudah			
4	02	01	2.0	03	Penyediaan Peralatan Rumah Tangga	Persentase Pelaksanaan Penunjang Urusan Pemerintahan Daerah Kabupaten	Jumlah Paket Peralatan Rumah Tangga yang Disediakan	Terlayannya Administrasi Umum Perangkat Daerah	Kab. Purworejo, Purworejo, Purworejo	100 %	100 %	1 Paket	1 Paket	100 %	100 %	37,530,200	43,054,200	Dana Transfer Umum-Dana Alokasi Umum	Persentase Pelaksanaan Penunjang Urusan Pemerintahan Daerah Kabupaten	100 %	36,269,205
4	02	01	2.0	04	Penyediaan Bahan Logistik Kantor	Persentase Pelaksanaan Penunjang Urusan Pemerintahan Daerah Kabupaten	Jumlah Paket Bahan Logistik Kantor yang Disediakan	Terlayannya Administrasi Umum Perangkat Daerah	Kab. Purworejo, Purworejo, Purworejo	100 %	100 %	1 Paket	1 Paket	100 %	100 %	57,288,000	57,288,000	Dana Transfer Umum-Dana Alokasi Umum	Persentase Pelaksanaan Penunjang Urusan Pemerintahan Daerah Kabupaten	100 %	60,152,400
4	02	01	2.0	05	Penyediaan Barang Cetak dan Penggandaan	Persentase Pelaksanaan Penunjang Urusan Pemerintahan Daerah Kabupaten	Jumlah Paket Barang Cetak dan Penggandaan yang Disediakan	Terlayannya Administrasi Umum Perangkat Daerah	Kab. Purworejo, Purworejo, Purworejo	100 %	100 %	1 Paket	1 Paket	100 %	100 %	34,768,000	26,797,000	Dana Transfer Umum-Dana Alokasi Umum	Persentase Pelaksanaan Penunjang Urusan Pemerintahan Daerah Kabupaten	100 %	42,832,650
4	02	01	2.0	06	Penyediaan Bahan Bacaan dan Peraturan Perundang-undangan	Persentase Pelaksanaan Penunjang Urusan Pemerintahan Daerah Kabupaten	Jumlah Dokumen Bahan Bacaan dan Peraturan Perundang-undangan yang Disediakan	Terlayannya Administrasi Umum Perangkat Daerah	Kab. Purworejo, Purworejo, Purworejo	100 %	100 %	4 Dokumen	4 Dokumen	100 %	100 %	30,132,000	19,884,000	Dana Transfer Umum-Dana Alokasi Umum	Persentase Pelaksanaan Penunjang Urusan Pemerintahan Daerah Kabupaten	100 %	37,409,400
4	02	01	2.0	07	Penyediaan Bahan/Material	Persentase Pelaksanaan Penunjang Urusan Pemerintahan Daerah Kabupaten	Jumlah Paket Bahan/Material yang Disediakan	Terlayannya Administrasi Umum Perangkat Daerah	Kab. Purworejo, Purworejo, Purworejo	100 %	100 %	1 Paket	1 Paket	100 %	100 %	145,549,000	132,783,500	Dana Transfer Umum-Dana Alokasi Umum	Persentase Pelaksanaan Penunjang Urusan Pemerintahan Daerah Kabupaten	100 %	157,985,730
4	02	01	2.0	08	Fasilitasi Kunjungan Tamu	Persentase Pelaksanaan Penunjang Urusan Pemerintahan Daerah Kabupaten	Jumlah Laporan Fasilitasi Kunjungan Tamu	Terlayannya Administrasi Umum Perangkat Daerah	Kab. Purworejo, Purworejo, Purworejo	100 %	100 %	12 Laporan	12 Laporan	100 %	100 %	63,600,000	63,600,000	Dana Transfer Umum-Dana Alokasi Umum	Persentase Pelaksanaan Penunjang Urusan Pemerintahan Daerah Kabupaten	100 %	67,567,500
4	02	01	2.0	09	Penyelenggaraan Rapat Koordinasi dan Konsultasi SKPD	Persentase Pelaksanaan Penunjang Urusan Pemerintahan Daerah Kabupaten	Jumlah Laporan Penyelenggaraan Rapat Koordinasi dan Konsultasi SKPD	Terlayannya Administrasi Umum Perangkat Daerah	Kab. Purworejo, Purworejo, Purworejo	100 %	100 %	12 Laporan	12 Laporan	100 %	100 %	112,122,000	112,122,000	Dana Transfer Umum-Dana Alokasi Umum	Persentase Pelaksanaan Penunjang Urusan Pemerintahan Daerah Kabupaten	100 %	159,505,500

**Perubahan Program dan Kegiatan Perangkat Daerah
Kabupaten Purworejo
Tahun 2023**

Unit Organisasi : 4.02.0.00.0.00.01.0000 SEKRETARIAT DPRD

Sub Unit Organisasi : 4.02.0.00.0.00.01.0000 SEKRETARIAT DPRD

Kode	Urusan/ Bidang Urusan/ Program/ Kegiatan/ Sub Kegiatan	Indikator Kinerja			Rencana Tahun 2023								Catatan Penting	Prakiraan Maju Rencana Tahun 2024				
		Capaian Program	Keluaran Sub Kegiatan	Hasil Kegiatan	Lokasi Output Kegiatan	Target Capaian Kinerja						Pagu Indikatif (Rp.)		Sumber Dana	Target Capaian Kinerja		Kebutuhan Dana/ Pagu Indikatif (Rp.)	
						Program		Keluaran Sub Kegiatan		Hasil Kegiatan		Sebelum			Sesudah	Tolok Ukur		Target
						Sebelum	Sesudah	Sebelum	Sesudah	Sebelum	Sesudah							
4.02.01.2.06.10	Penatausahaan Arsip Dinamis pada SKPD	Persentase Pelaksanaan Penunjang Urusan Pemerintahan Daerah Kabupaten	Jumlah Dokumen Penatausahaan Arsip Dinamis pada SKPD	Terlayannya Administrasi Umum Perangkat Daerah	Kab. Purworejo, Purworejo, Purworejo	100 %	100 %	4 Dokumen	4 Dokumen	100 %	100 %	0	0	Dana Transfer Umum-Dana Alokasi Umum	Persentase Pelaksanaan Penunjang Urusan Pemerintahan Daerah Kabupaten	100 %	5,879,475	
4.02.01.2.06	Administrasi Umum Perangkat Daerah											0	0			0		
4.02.01.2.06.11	Dukungan Pelaksanaan Sistem Pemerintahan Berbasis Elektronik pada SKPD	Persentase Pelaksanaan Penunjang Urusan Pemerintahan Daerah Kabupaten	Sistem pemerintahan berbasis elektronik pada SKPD yang terlaksana	Terlayannya Administrasi Umum Perangkat Daerah	Kab. Purworejo, Semua Kecamatan, Semua Kelurahan	100 %	100 %	0	0	100 %	100 %	0	0	Dana Transfer Umum-Dana Alokasi Umum	Persentase Pelaksanaan Penunjang Urusan Pemerintahan Daerah Kabupaten	100 %	0	
4.02.01.2.07	Pengadaan Barang Milik Daerah Penunjang Urusan Pemerintah Daerah											0	0			0		
4.02.01.2.07.01	Pengadaan Kendaraan Perorangan Dinas atau Kendaraan Dinas Jabatan	Persentase Pelaksanaan Penunjang Urusan Pemerintahan Daerah Kabupaten	Kendaraan dinas /operasional yang diadakan	Diadakannya Barang Milik Daerah (BMD) Penunjang Urusan Pemerintahan Daerah	Kab. Purworejo, Semua Kecamatan, Semua Kelurahan	100 %	100 %	0 unit	0 unit			0	0	Dana Transfer Umum-Dana Alokasi Umum	Persentase Pelaksanaan Penunjang Urusan Pemerintahan Daerah Kabupaten	100 %	0	
4.02.01.2.07.02	Pengadaan Kendaraan Dinas Operasional atau Lapangan	Persentase Pelaksanaan Penunjang Urusan Pemerintahan Daerah Kabupaten	Kendaraan dinas /operasional/lapangan yang diadakan	Diadakannya Barang Milik Daerah (BMD) Penunjang Urusan Pemerintahan Daerah	Kab. Purworejo, Semua Kecamatan, Semua Kelurahan	100 %	100 %	0 unit	0 unit			0	0	Dana Transfer Umum-Dana Alokasi Umum	Persentase Pelaksanaan Penunjang Urusan Pemerintahan Daerah Kabupaten	100 %	0	
4.02.01.2.07.03	Pengadaan Alat Besar	Persentase Pelaksanaan Penunjang Urusan Pemerintahan Daerah Kabupaten	alat besar yang diadakan	Diadakannya Barang Milik Daerah (BMD) Penunjang Urusan Pemerintahan Daerah	Kab. Purworejo, Semua Kecamatan, Semua Kelurahan	100 %	100 %	0 unit	0 unit			0	0	Dana Transfer Umum-Dana Alokasi Umum	Persentase Pelaksanaan Penunjang Urusan Pemerintahan Daerah Kabupaten	100 %	0	
4.02.01.2.07.04	Pengadaan Alat Angkutan Darat Tak Bermotor	Persentase Pelaksanaan Penunjang Urusan Pemerintahan Daerah Kabupaten	Alat angkut darat tak bermotor yang diadakan	Diadakannya Barang Milik Daerah (BMD) Penunjang Urusan Pemerintahan Daerah	Kab. Purworejo, Semua Kecamatan, Semua Kelurahan	100 %	100 %	0 unit	0 unit			0	0	Dana Transfer Umum-Dana Alokasi Umum	Persentase Pelaksanaan Penunjang Urusan Pemerintahan Daerah Kabupaten	100 %	0	

**Perubahan Program dan Kegiatan Perangkat Daerah
Kabupaten Purworejo
Tahun 2023**

Unit Organisasi : 4.02.0.00.0.00.01.0000 SEKRETARIAT DPRD

Sub Unit Organisasi : 4.02.0.00.0.00.01.0000 SEKRETARIAT DPRD

Kode	Urusan/ Bidang Urusan/ Program/ Kegiatan/ Sub Kegiatan	Indikator Kinerja			Rencana Tahun 2023								Catatan Penting	Prakiraan Maju Rencana Tahun 2024								
		Capaian Program	Keluaran Sub Kegiatan	Hasil Kegiatan	Lokasi Output Kegiatan	Target Capaian Kinerja						Pagu Indikatif (Rp.)		Sumber Dana	Target Capaian Kinerja		Kebutuhan Dana/ Pagu Indikatif (Rp.)					
						Program		Keluaran Sub Kegiatan		Hasil Kegiatan					Tolok Ukur	Target						
						Sebelum	Sesudah	Sebelum	Sesudah	Sebelum	Sesudah	Sebelum						Sesudah				
4	02	01	2.0 7	07	Pengadaan Aset Tetap Lainnya	Persentase Pelaksanaan Penunjang Urusan Pemerintahan Daerah Kabupaten	Aset tetap lainnya yang diadakan	Diadakannya Barang Milik Daerah (BMD) Penunjang Urusan Pemerintahan Daerah	Kab. Purworejo, Semua Kecamatan, Semua Kelurahan	100 %	100 %	0 unit	0 unit			0	0	Dana Transfer Umum-Dana Alokasi Umum	Persentase Pelaksanaan Penunjang Urusan Pemerintahan Daerah Kabupaten	100 %	0	
4	02	01	2.0 7	08	Pengadaan Aset Tak Berwujud	Persentase Pelaksanaan Penunjang Urusan Pemerintahan Daerah Kabupaten	Aset tetap tak berwujud yang diadakan	Diadakannya Barang Milik Daerah (BMD) Penunjang Urusan Pemerintahan Daerah	Kab. Purworejo, Semua Kecamatan, Semua Kelurahan	100 %	100 %	0 unit	0 unit			0	0	Dana Transfer Umum-Dana Alokasi Umum	Persentase Pelaksanaan Penunjang Urusan Pemerintahan Daerah Kabupaten	100 %	0	
4	02	01	2.0 7	09	Pengadaan Gedung Kantor atau Bangunan Lainnya	Persentase Pelaksanaan Penunjang Urusan Pemerintahan Daerah Kabupaten	Pengadaan gedung kantor atau bangunan lainnya	Diadakannya Barang Milik Daerah (BMD) Penunjang Urusan Pemerintahan Daerah	Kab. Purworejo, Semua Kecamatan, Semua Kelurahan	100 %	100 %	0 unit	0 unit			0	0	Dana Transfer Umum-Dana Alokasi Umum	Persentase Pelaksanaan Penunjang Urusan Pemerintahan Daerah Kabupaten	100 %	0	
4	02	01	2.0 7		Pengadaan Barang Milik Daerah Penunjang Urusan Pemerintah Daerah										0	231,563,800				0		
4	02	01	2.0 7	10	Pengadaan Sarana dan Prasarana Gedung Kantor atau Bangunan Lainnya	Persentase Pelaksanaan Penunjang Urusan Pemerintahan Daerah Kabupaten	Jumlah Unit Sarana dan Prasarana Gedung Kantor atau Bangunan Lainnya yang Disediakan	Diadakannya Barang Milik Daerah (BMD) Penunjang Urusan Pemerintahan Daerah	Semua Kab/Kota, Semua Kecamatan, Semua Kelurahan				4 Unit			0	231,563,800	Dana Transfer Umum-Dana Alokasi Umum				0
4	02	01	2.0 7		Pengadaan Barang Milik Daerah Penunjang Urusan Pemerintah Daerah										0	0					0	
4	02	01	2.0 7	10	Pengadaan Sarana dan Prasarana Gedung Kantor atau Bangunan Lainnya	Persentase Pelaksanaan Penunjang Urusan Pemerintahan Daerah Kabupaten	Peralatan dan perlengkapan kantor yang diadakan	Diadakannya Barang Milik Daerah (BMD) Penunjang Urusan Pemerintah Daerah	Semua Kab/Kota, Semua Kecamatan, Semua Kelurahan	100 %	100 %	0 unit	0 unit			0	0	Dana Transfer Umum-Dana Alokasi Umum	Persentase Pelaksanaan Penunjang Urusan Pemerintahan Daerah Kabupaten	100 %	0	
4	02	01	2.0 7	11	Pengadaan Sarana dan Prasarana Pendukung Gedung Kantor atau Bangunan Lainnya	Persentase Pelaksanaan Penunjang Urusan Pemerintahan Daerah Kabupaten	perlengkapan rumah dinas yang diadakan	Persentase Pelaksanaan Penunjang Urusan Pemerintahan Daerah Kabupaten	Semua Kab/Kota, Semua Kecamatan, Semua Kelurahan	100 %	100 %	0 unit	0 unit			0	0	Dana Transfer Umum-Dana Alokasi Umum	Persentase Pelaksanaan Penunjang Urusan Pemerintahan Daerah Kabupaten	100 %	0	
4	02	01	2.0 8		Penyediaan Jasa Penunjang Urusan Pemerintahan Daerah										0	0					0	

**Perubahan Program dan Kegiatan Perangkat Daerah
Kabupaten Purworejo
Tahun 2023**

Unit Organisasi : 4.02.0.00.0.00.01.0000 SEKRETARIAT DPRD

Sub Unit Organisasi : 4.02.0.00.0.00.01.0000 SEKRETARIAT DPRD

Kode	Urusan/ Bidang Urusan/ Program/ Kegiatan/ Sub Kegiatan	Indikator Kinerja			Rencana Tahun 2023								Catatan Penting	Prakiraan Maju Rencana Tahun 2024				
		Capaian Program	Keluaran Sub Kegiatan	Hasil Kegiatan	Lokasi Output Kegiatan	Target Capaian Kinerja				Pagu Indikatif (Rp.)		Sumber Dana		Target Capaian Kinerja		Kebutuhan Dana/ Pagu Indikatif (Rp.)		
						Program		Keluaran Sub Kegiatan		Hasil Kegiatan				Sebelum	Sesudah		Tolok Ukur	Target
						Sebelum	Sesudah	Sebelum	Sesudah	Sebelum	Sesudah							
4.02.01.2.08.01	Penyediaan Jasa Surat Menyurat	Persentase Pelaksanaan Penunjang Urusan Pemerintahan Daerah Kabupaten	Layanan surat menyurat	Jasa Penunjang Urusan Pemerintah Daerah	Kab. Purworejo, Semua Kecamatan, Semua Kelurahan	100 %	100 %	12 Bulan	12 Bulan	100 %	100 %	0	0	Dana Transfer Umum-Dana Alokasi Umum	Persentase Pelaksanaan Penunjang Urusan Pemerintahan Daerah Kabupaten	100 %	0	
4.02.01.2.08	Penyediaan Jasa Penunjang Urusan Pemerintahan Daerah											866,941,000	829,972,974		766,591,350			
4.02.01.2.08.02	Penyediaan Jasa Komunikasi, Sumber Daya Air dan Listrik	Persentase Pelaksanaan Penunjang Urusan Pemerintahan Daerah Kabupaten	Jumlah Laporan Penyediaan Jasa Komunikasi, Sumber Daya Air dan Listrik yang Disediakan	Tersusunnya Laporan Penyediaan Jasa Penunjang Urusan Pemerintahan Daerah	Kab. Purworejo, Purworejo, Purworejo	100 %	100 %	12 Laporan	12 Laporan	2 Laporan	2 Laporan	336,684,000	342,580,614	Dana Transfer Umum-Dana Alokasi Umum	Persentase Pelaksanaan Penunjang Urusan Pemerintahan Daerah Kabupaten	100 %	177,118,200	
4.02.01.2.08	Penyediaan Jasa Penunjang Urusan Pemerintahan Daerah											0	0		0			
4.02.01.2.08.03	Penyediaan Jasa Peralatan dan Perlengkapan Kantor	Persentase Pelaksanaan Penunjang Urusan Pemerintahan Daerah Kabupaten	Penyediaan jasa peralatan dan perlengkapan yang diadakan	Jasa Penunjang Urusan Pemerintah Daerah	Kab. Purworejo, Semua Kecamatan, Semua Kelurahan	100 %	100 %	0 unit	0 unit	100 %	100 %	0	0	Dana Transfer Umum-Dana Alokasi Umum	Persentase Pelaksanaan Penunjang Urusan Pemerintahan Daerah Kabupaten	100 %	0	
4.02.01.2.08	Penyediaan Jasa Penunjang Urusan Pemerintahan Daerah											866,941,000	829,972,974		766,591,350			
4.02.01.2.08.04	Penyediaan Jasa Pelayanan Umum Kantor	Persentase Pelaksanaan Penunjang Urusan Pemerintahan Daerah Kabupaten	Jumlah Laporan Penyediaan Jasa Pelayanan Umum Kantor yang Disediakan	Tersusunnya Laporan Penyediaan Jasa Penunjang Urusan Pemerintahan Daerah	Kab. Purworejo, Purworejo, Purworejo	100 %	100 %	12 Laporan	12 Laporan	2 Laporan	2 Laporan	530,257,000	487,392,360	Dana Transfer Umum-Dana Alokasi Umum	Persentase Pelaksanaan Penunjang Urusan Pemerintahan Daerah Kabupaten	100 %	589,473,150	
4.02.01.2.09	Pemeliharaan Barang Milik Daerah Penunjang Urusan Pemerintahan Daerah											549,878,000	545,786,000		572,292,400			
4.02.01.2.09.01	Penyediaan Jasa Pemeliharaan, Biaya Pemeliharaan, dan Pajak Kendaraan Perorangan Dinas atau Kendaraan Dinas Jabatan	Persentase Pelaksanaan Penunjang Urusan Pemerintahan Daerah Kabupaten	Jumlah Kendaraan Perorangan Dinas atau Kendaraan Dinas Jabatan yang Dipelihara dan dibayarkan Pajaknya	Terpeliharanya Barang Milik Daerah (BMD) Penunjang Urusan Pemerintahan Daerah	Kab. Purworejo, Purworejo, Purworejo	100 %	100 %	5 Unit	5 Unit	5 jenis	5 jenis	177,274,000	177,274,000	Dana Transfer Umum-Dana Alokasi Umum	Persentase Pelaksanaan Penunjang Urusan Pemerintahan Daerah Kabupaten	100 %	184,973,250	
4.02.01.2.09.02	Penyediaan Jasa Pemeliharaan, Biaya Pemeliharaan, Pajak dan Perizinan Kendaraan Dinas Operasional atau Lapangan	Persentase Pelaksanaan Penunjang Urusan Pemerintahan Daerah Kabupaten	Jumlah Kendaraan Dinas Operasional atau Lapangan yang Dipelihara dan dibayarkan Pajak dan Perizinannya	Terpeliharanya Barang Milik Daerah (BMD) Penunjang Urusan Pemerintahan Daerah	Kab. Purworejo, Purworejo, Purworejo	100 %	100 %	25 Unit	25 Unit	5 jenis	5 jenis	195,092,000	200,545,000	Dana Transfer Umum-Dana Alokasi Umum	Persentase Pelaksanaan Penunjang Urusan Pemerintahan Daerah Kabupaten	100 %	200,770,500	

**Perubahan Program dan Kegiatan Perangkat Daerah
Kabupaten Purworejo
Tahun 2023**

Unit Organisasi : 4.02.0.00.0.00.01.0000 SEKRETARIAT DPRD

Sub Unit Organisasi : 4.02.0.00.0.00.01.0000 SEKRETARIAT DPRD

Kode	Urusan/ Bidang Urusan/ Program/ Kegiatan/ Sub Kegiatan	Indikator Kinerja			Rencana Tahun 2023								Catatan Penting	Prakiraan Maju Rencana Tahun 2024					
		Capaian Program	Keluaran Sub Kegiatan	Hasil Kegiatan	Lokasi Output Kegiatan	Target Capaian Kinerja				Pagu Indikatif (Rp.)		Sumber Dana		Target Capaian Kinerja		Kebutuhan Dana/ Pagu Indikatif (Rp.)			
						Program		Keluaran Sub Kegiatan		Hasil Kegiatan				Sebelum	Sesudah		Tolok Ukur	Target	
						Sebelum	Sesudah	Sebelum	Sesudah	Sebelum	Sesudah								
4 02 01 2.0 9	Pemeliharaan Barang Milik Daerah Penunjang Urusan Pemerintahan Daerah													0	0				0
4 02 01 2.0 9 05	Pemeliharaan Mebel	Persentase Pelaksanaan Penunjang Urusan Pemerintahan Daerah Kabupaten	Jasa service perbaikan mebel	Terpeliharanya Barang Milik Daerah (BMD) Penunjang Urusan Pemerintahan Daerah	Kab. Purworejo, Semua Kecamatan, Semua Kelurahan	100 %	100 %	0 unit	0 unit					0	0	Dana Transfer Umum-Dana Alokasi Umum	Persentase Pelaksanaan Penunjang Urusan Pemerintahan Daerah Kabupaten	100 %	0
4 02 01 2.0 9	Pemeliharaan Barang Milik Daerah Penunjang Urusan Pemerintahan Daerah													549,878,000	545,786,000				572,292,400
4 02 01 2.0 9 06	Pemeliharaan Peralatan dan Mesin Lainnya	Persentase Pelaksanaan Penunjang Urusan Pemerintahan Daerah Kabupaten	Jumlah Peralatan dan Mesin Lainnya yang Dipelihara	Terpeliharanya Barang Milik Daerah (BMD) Penunjang Urusan Pemerintahan Daerah	Kab. Purworejo, Purworejo, Purworejo	100 %	100 %	50 Unit	50 Unit	5 jenis	5 jenis			43,398,000	34,792,000	Dana Transfer Umum-Dana Alokasi Umum	Persentase Pelaksanaan Penunjang Urusan Pemerintahan Daerah Kabupaten	100 %	45,568,950
4 02 01 2.0 9 10	Pemeliharaan/Rehabilitasi Sarana dan Prasarana Gedung Kantor atau Bangunan Lainnya	Persentase Pelaksanaan Penunjang Urusan Pemerintahan Daerah Kabupaten	Jumlah Sarana dan Prasarana Gedung Kantor atau Bangunan Lainnya yang Dipelihara/Direhabilitasi	Terpeliharanya Barang Milik Daerah (BMD) Penunjang Urusan Pemerintahan Daerah	Kab. Purworejo, Purworejo, Purworejo	100 %	100 %	7 Unit	7 Unit	5 jenis	5 jenis			116,800,000	116,800,000	Dana Transfer Umum-Dana Alokasi Umum	Persentase Pelaksanaan Penunjang Urusan Pemerintahan Daerah Kabupaten	100 %	122,800,000
4 02 01 2.0 9 11	Pemeliharaan/Rehabilitasi Sarana dan Prasarana Pendukung Gedung Kantor atau Bangunan Lainnya	Persentase Pelaksanaan Penunjang Urusan Pemerintahan Daerah Kabupaten	Jumlah Sarana dan Prasarana Pendukung Gedung Kantor atau Bangunan Lainnya yang Dipelihara/Direhabilitasi	Terpeliharanya Barang Milik Daerah (BMD) Penunjang Urusan Pemerintahan Daerah	Kab. Purworejo, Purworejo, Purworejo	100 %	100 %	28 Unit	28 Unit	5 jenis	5 jenis			17,314,000	16,375,000	Dana Transfer Umum-Dana Alokasi Umum	Persentase Pelaksanaan Penunjang Urusan Pemerintahan Daerah Kabupaten	100 %	18,179,700
4 02 01 2.1 5	Layanan Keuangan dan Kesejahteraan DPRD													23,917,915,015	24,263,476,856				21,710,311,524
4 02 01 2.1 5 01	Penyelenggaraan Administrasi Keuangan DPRD	Persentase Pelaksanaan Penunjang Urusan Pemerintahan Daerah Kabupaten	Jumlah Anggota DPRD yang Menerima Hak Keuangan DPRD	Terlayannya Keuangan dan Kesejahteraan DPRD	Kab. Purworejo, Purworejo, Purworejo	100 %	100 %	45 Orang/Bulan	45 Orang/Bulan	100 %	100 %			23,009,512,055	23,359,042,496	Dana Transfer Umum-Dana Alokasi Umum	Persentase Pelaksanaan Penunjang Urusan Pemerintahan Daerah Kabupaten	100 %	20,791,661,683
4 02 01 2.1 5 02	Penyediaan Pakaian Dinas dan Atribut DPRD	Persentase Pelaksanaan Penunjang Urusan Pemerintahan Daerah Kabupaten	Jumlah Paket Pakaian Dinas dan Atribut DPRD yang Disediakan	Terlayannya Keuangan dan Kesejahteraan DPRD	Kab. Purworejo, Purworejo, Purworejo	100 %	100 %	1 Paket	1 Paket	100 %	100 %			842,207,600	838,239,000	Dana Transfer Umum-Dana Alokasi Umum	Persentase Pelaksanaan Penunjang Urusan Pemerintahan Daerah Kabupaten	100 %	849,144,713

**Perubahan Program dan Kegiatan Perangkat Daerah
Kabupaten Purworejo
Tahun 2023**

Unit Organisasi : 4.02.0.00.0.00.01.0000 SEKRETARIAT DPRD

Sub Unit Organisasi : 4.02.0.00.0.00.01.0000 SEKRETARIAT DPRD

Kode	Urusan/ Bidang Urusan/ Program/ Kegiatan/ Sub Kegiatan	Indikator Kinerja			Rencana Tahun 2023								Catatan Penting	Prakiraan Maju Rencana Tahun 2024							
		Capaian Program	Keluaran Sub Kegiatan	Hasil Kegiatan	Lokasi Output Kegiatan	Target Capaian Kinerja				Pagu Indikatif (Rp.)		Sumber Dana		Target Capaian Kinerja		Kebutuhan Dana/ Pagu Indikatif (Rp.)					
						Program		Keluaran Sub Kegiatan		Hasil Kegiatan				Sebelum	Sesudah		Tolok Ukur	Target			
						Sebelum	Sesudah	Sebelum	Sesudah	Sebelum	Sesudah										
4	02	01	2.1	03	Pelaksanaan Medical Check Up DPRD	Persentase Pelaksanaan Penunjang Urusan Pemerintahan Daerah Kabupaten	Jumlah Orang yang Mengikuti Medical Check Up DPRD	Terlayannya Keuangan dan Kesejahteraan DPRD	Kab. Purworejo, Purworejo, Purworejo	100 %	100 %	45 Orang	45 Orang	100 %	100 %	66,195,360	66,195,360	Dana Transfer Umum-Dana Alokasi Umum	Persentase Pelaksanaan Penunjang Urusan Pemerintahan Daerah Kabupaten	100 %	69,505,128
4	02	01	2.1	6	Layanan Administrasi DPRD										0	0	0				
4	02	01	2.1	01	Penyelenggaraan Administrasi Keanggotaan DPRD	Persentase Pelaksanaan Penunjang Urusan Pemerintahan Daerah Kabupaten	Adminitrasi Keanggotaan DPRD yang diselenggarakan	Layanan Administrasi DPRD	Kab. Purworejo, Semua Kecamatan, Semua Kelurahan	100 %	100 %	1 Dokumen	1 Dokumen	100 %	100 %	0	0	Dana Transfer Umum-Dana Alokasi Umum	Persentase Pelaksanaan Penunjang Urusan Pemerintahan Daerah Kabupaten	100 %	0
4	02	01	2.1	02	Fasilitasi Fraksi DPRD	Persentase Pelaksanaan Penunjang Urusan Pemerintahan Daerah Kabupaten	Fasilitasi fraksi DPRD	Layanan Administrasi DPRD	Kab. Purworejo, Semua Kecamatan, Semua Kelurahan	100 %	100 %	12 Bulan	12 Bulan	100 %	100 %	0	0	Dana Transfer Umum-Dana Alokasi Umum	Persentase Pelaksanaan Penunjang Urusan Pemerintahan Daerah Kabupaten	100 %	0
4	02	01	2.1	6	Layanan Administrasi DPRD										2,293,155,240	2,318,819,740	2,467,824,702				
4	02	01	2.1	03	Fasilitasi Rapat Koordinasi dan Konsultasi DPRD	Persentase Pelaksanaan Penunjang Urusan Pemerintahan Daerah Kabupaten	Jumlah Laporan Hasil Fasilitasi Rapat Koordinasi dan Konsultasi DPRD	Terlayannya Administrasi DPRD	Kab. Purworejo, Purworejo, Purworejo	100 %	100 %	1 Laporan	1 Laporan	100 %	100 %	196,177,900	221,842,400	Dana Transfer Umum-Dana Alokasi Umum	Persentase Pelaksanaan Penunjang Urusan Pemerintahan Daerah Kabupaten	100 %	265,998,495
4	02	01	2.1	04	Penyediaan Kebutuhan Rumah Tangga DPRD	Persentase Pelaksanaan Penunjang Urusan Pemerintahan Daerah Kabupaten	Jumlah Paket Kebutuhan Rumah Tangga DPRD yang Disediakan	Terlayannya Administrasi DPRD	Kab. Purworejo, Purworejo, Purworejo	100 %	100 %	4 Paket	4 Paket	100 %	100 %	2,096,977,340	2,096,977,340	Dana Transfer Umum-Dana Alokasi Umum	Persentase Pelaksanaan Penunjang Urusan Pemerintahan Daerah Kabupaten	100 %	2,201,826,207
4	02	02	PROGRAM DUKUNGAN PELAKSANAAN TUGAS DAN FUNGSI DPRD										20,351,494,200	21,264,299,000	22,727,429,808						
4	02	02	2.0	1	Pembentukan Peraturan Daerah dan Peraturan DPRD										2,538,769,300	2,649,319,300	5,667,766,178				

**Perubahan Program dan Kegiatan Perangkat Daerah
Kabupaten Purworejo
Tahun 2023**

Unit Organisasi : 4.02.0.00.0.00.01.0000 SEKRETARIAT DPRD

Sub Unit Organisasi : 4.02.0.00.0.00.01.0000 SEKRETARIAT DPRD

Kode	Urusan/ Bidang Urusan/ Program/ Kegiatan/ Sub Kegiatan	Indikator Kinerja			Rencana Tahun 2023										Catatan Penting	Prakiraan Maju Rencana Tahun 2024					
		Capaian Program	Keluaran Sub Kegiatan	Hasil Kegiatan	Lokasi Output Kegiatan	Target Capaian Kinerja						Pagu Indikatif (Rp.)		Sumber Dana		Target Capaian Kinerja		Kebutuhan Dana/ Pagu Indikatif (Rp.)			
						Program		Keluaran Sub Kegiatan		Hasil Kegiatan		Sebelum	Sesudah			Tolok Ukur	Target				
						Sebelum	Sesudah	Sebelum	Sesudah	Sebelum	Sesudah										
4	02	02	2.0	01	Penyusunan dan Pembahasan Program Pembentukan Peraturan Daerah	Tersusun dan Terintegrasinya Program-Program Kerja DPRD untuk Melaksanakan Fungsi Pengawasan, Fungsi Pembentukan Perda, dan Fungsi Anggaran dalam Dokumen RPJMD dan RKPD	Jumlah Dokumen Hasil Penyusunan dan Pembahasan Program Pembentukan Peraturan Daerah	Terbentuknya Peraturan Daerah dan Peraturan DPRD	Kab. Purworejo, Purworejo, Purworejo	100,00 %	100,00 %	1 Dokumen	1 Dokumen	26 Dokumen	26 Dokumen	42,736,300	3,286,300	Dana Transfer Umum-Dana Alokasi Umum	Tersusun dan Terintegrasinya Program-Program Kerja DPRD untuk Melaksanakan Fungsi Pengawasan, Fungsi Pembentukan Perda, dan Fungsi Anggaran dalam Dokumen RPJMD dan RKPD	100,00 %	145,047,315
4	02	02	2.0	02	Pembahasan Rancangan Peraturan Daerah	Tersusun dan Terintegrasinya Program-Program Kerja DPRD untuk Melaksanakan Fungsi Pengawasan, Fungsi Pembentukan Perda, dan Fungsi Anggaran dalam Dokumen RPJMD dan RKPD	Jumlah Dokumen Hasil Pembahasan Rancangan Peraturan Daerah	Terbentuknya Peraturan Daerah dan Peraturan DPRD	Kab. Purworejo, Purworejo, Purworejo	100,00 %	100,00 %	15 Dokumen	15 Dokumen	26 Dokumen	26 Dokumen	1,393,050,000	1,393,050,000	Dana Transfer Umum-Dana Alokasi Umum	Tersusun dan Terintegrasinya Program-Program Kerja DPRD untuk Melaksanakan Fungsi Pengawasan, Fungsi Pembentukan Perda, dan Fungsi Anggaran dalam Dokumen RPJMD dan RKPD	100,00 %	3,564,389,850
4	02	02	2.0	03	Penyelenggaraan Kajian Perundang-Undangan	Tersusun dan Terintegrasinya Program-Program Kerja DPRD untuk Melaksanakan Fungsi Pengawasan, Fungsi Pembentukan Perda, dan Fungsi Anggaran dalam Dokumen RPJMD dan RKPD	Jumlah Dokumen Kajian Perundang-Undangan	Terbentuknya Peraturan Daerah dan Peraturan DPRD	Kab. Purworejo, Purworejo, Purworejo	100,00 %	100,00 %	5 Dokumen	5 Dokumen	26 Dokumen	26 Dokumen	304,209,000	424,209,000	Dana Transfer Umum-Dana Alokasi Umum	Tersusun dan Terintegrasinya Program-Program Kerja DPRD untuk Melaksanakan Fungsi Pengawasan, Fungsi Pembentukan Perda, dan Fungsi Anggaran dalam Dokumen RPJMD dan RKPD	100,00 %	738,625,388

**Perubahan Program dan Kegiatan Perangkat Daerah
Kabupaten Purworejo
Tahun 2023**

Unit Organisasi : 4.02.0.00.0.00.01.0000 SEKRETARIAT DPRD

Sub Unit Organisasi : 4.02.0.00.0.00.01.0000 SEKRETARIAT DPRD

Kode	Urusan/ Bidang Urusan/ Program/ Kegiatan/ Sub Kegiatan	Indikator Kinerja			Rencana Tahun 2023								Catatan Penting	Prakiraan Maju Rencana Tahun 2024							
		Capaian Program	Keluaran Sub Kegiatan	Hasil Kegiatan	Lokasi Output Kegiatan	Target Capaian Kinerja				Pagu Indikatif (Rp.)		Sumber Dana		Target Capaian Kinerja		Kebutuhan Dana/ Pagu Indikatif (Rp.)					
						Program		Keluaran Sub Kegiatan		Hasil Kegiatan				Sebelum	Sesudah		Tolok Ukur	Target			
						Sebelum	Sesudah	Sebelum	Sesudah	Sebelum	Sesudah										
4	02	02	2.0 1	04	Fasilitasi Penyusunan Penjelasan/Keteran- gan Naskah Akademik	Tersusun dan Terintegrasinya Program- Program Kerja DPRD untuk Melaksanakan Fungsi Pengawasan, Fungsi Pembentukan Perda, dan Fungsi Anggaran dalam Dokumen RPJMD dan RKPD	Jumlah Dokumen Hasil Penyusunan Penjelasan atau Keterangan dan/atau Naskah Akademik yang Difasilitasi	Terbentuknya Peraturan Daerah dan Peraturan DPRD	Kab. Purworejo, Purworejo, Purworejo	100,00 %	100,00 %	5 Dokumen	5 Dokumen	26 Dokumen	26 Dokumen	798,774,000	828,774,000	Dana Transfer Umum-Dana Alokasi Umum	Tersusun dan Terintegrasinya Program- Program Kerja DPRD untuk Melaksanakan Fungsi Pengawasan, Fungsi Pembentukan Perda, dan Fungsi Anggaran dalam Dokumen RPJMD dan RKPD	100,00 %	1,219,703,625
4	02	02	2.0 1		Pembentukan Peraturan Daerah dan Peraturan DPRD								0	0			0				
4	02	02	2.0 1	05	Penyusunan Tata Tertib DPRD	Tersusun dan Terintegrasinya Program- Program Kerja DPRD untuk Melaksanakan Fungsi Pengawasan, Fungsi Pembentukan Perda, dan Fungsi Anggaran dalam Dokumen RPJMD dan RKPD	Jumlah tat tertib yang tersusun	Pembentukan Peraturan Daerah dan Peraturan DPRD	Kab. Purworejo, Semua Kecamatan, Semua Kelurahan	100,00 %	100,00 %	1 Dokumen	1 Dokumen	100 %	100 %	0	0	Dana Transfer Umum-Dana Alokasi Umum	Tersusun dan Terintegrasinya Program- Program Kerja DPRD untuk Melaksanakan Fungsi Pengawasan, Fungsi Pembentukan Perda, dan Fungsi Anggaran dalam Dokumen RPJMD dan RKPD	100,00 %	0
4	02	02	2.0 2		Pembahasan Kebijakan Anggaran								877,580,900	848,130,900			3,003,237,510				

**Perubahan Program dan Kegiatan Perangkat Daerah
Kabupaten Purworejo
Tahun 2023**

Unit Organisasi : 4.02.0.00.0.00.01.0000 SEKRETARIAT DPRD

Sub Unit Organisasi : 4.02.0.00.0.00.01.0000 SEKRETARIAT DPRD

Kode	Urusan/ Bidang Urusan/ Program/ Kegiatan/ Sub Kegiatan	Indikator Kinerja			Rencana Tahun 2023										Catatan Penting	Prakiraan Maju Rencana Tahun 2024		
		Capaian Program	Keluaran Sub Kegiatan	Hasil Kegiatan	Lokasi Output Kegiatan	Target Capaian Kinerja						Pagu Indikatif (Rp.)		Sumber Dana		Target Capaian Kinerja		Kebutuhan Dana/ Pagu Indikatif (Rp.)
						Program		Keluaran Sub Kegiatan		Hasil Kegiatan		Sebelum	Sesudah			Tolok Ukur	Target	
						Sebelum	Sesudah	Sebelum	Sesudah	Sebelum	Sesudah							
4.02.02.2.01	Pembahasan KUA dan PPAS	Tersusun dan Terintegrasinya Program-Program Kerja DPRD untuk Melaksanakan Fungsi Pengawasan, Fungsi Pembentukan Perda, dan Fungsi Anggaran dalam Dokumen RPJMD dan RKPD	Jumlah Dokumen Hasil Pembahasan KUA dan PPAS	Terbahasnya Kebijakan Anggaran	Kab. Purworejo, Purworejo, Purworejo	100,00 %	100,00 %	1 Dokumen	1 Dokumen	6 Dokumen	6 Dokumen	221,014,100	221,014,100	Dana Transfer Umum-Dana Alokasi Umum	Tersusun dan Terintegrasinya Program-Program Kerja DPRD untuk Melaksanakan Fungsi Pengawasan, Fungsi Pembentukan Perda, dan Fungsi Anggaran dalam Dokumen RPJMD dan RKPD	100,00 %	636,221,250	
4.02.02.2.02	Pembahasan Perubahan KUA dan Perubahan PPAS	Tersusun dan Terintegrasinya Program-Program Kerja DPRD untuk Melaksanakan Fungsi Pengawasan, Fungsi Pembentukan Perda, dan Fungsi Anggaran dalam Dokumen RPJMD dan RKPD	Jumlah Dokumen Hasil Pembahasan Perubahan KUA dan Perubahan PPAS	Terbahasnya Kebijakan Anggaran	Kab. Purworejo, Purworejo, Purworejo	100,00 %	100,00 %	1 Dokumen	1 Dokumen	6 Dokumen	6 Dokumen	111,399,000	111,399,000	Dana Transfer Umum-Dana Alokasi Umum	Tersusun dan Terintegrasinya Program-Program Kerja DPRD untuk Melaksanakan Fungsi Pengawasan, Fungsi Pembentukan Perda, dan Fungsi Anggaran dalam Dokumen RPJMD dan RKPD	100,00 %	447,825,000	
4.02.02.2.03	Pembahasan APBD	Tersusun dan Terintegrasinya Program-Program Kerja DPRD untuk Melaksanakan Fungsi Pengawasan, Fungsi Pembentukan Perda, dan Fungsi Anggaran dalam Dokumen RPJMD dan RKPD	Jumlah Dokumen Hasil Pembahasan APBD	Terbahasnya Kebijakan Anggaran	Kab. Purworejo, Purworejo, Purworejo	100,00 %	100,00 %	1 Dokumen	1 Dokumen	6 Dokumen	6 Dokumen	355,240,000	355,240,000	Dana Transfer Umum-Dana Alokasi Umum	Tersusun dan Terintegrasinya Program-Program Kerja DPRD untuk Melaksanakan Fungsi Pengawasan, Fungsi Pembentukan Perda, dan Fungsi Anggaran dalam Dokumen RPJMD dan RKPD	100,00 %	1,016,198,400	

**Perubahan Program dan Kegiatan Perangkat Daerah
Kabupaten Purworejo
Tahun 2023**

Unit Organisasi : 4.02.0.00.0.00.01.0000 SEKRETARIAT DPRD

Sub Unit Organisasi : 4.02.0.00.0.00.01.0000 SEKRETARIAT DPRD

Kode	Urusan/ Bidang Urusan/ Program/ Kegiatan/ Sub Kegiatan	Indikator Kinerja			Rencana Tahun 2023										Catatan Penting	Prakiraan Maju Rencana Tahun 2024					
		Capaian Program	Keluaran Sub Kegiatan	Hasil Kegiatan	Lokasi Output Kegiatan	Target Capaian Kinerja						Pagu Indikatif (Rp.)		Sumber Dana		Target Capaian Kinerja		Kebutuhan Dana/ Pagu Indikatif (Rp.)			
						Program		Keluaran Sub Kegiatan		Hasil Kegiatan		Sebelum	Sesudah			Tolok Ukur	Target				
						Sebelum	Sesudah	Sebelum	Sesudah	Sebelum	Sesudah										
4	02	02	2.0	04	Pembahasan APBD Perubahan	Tersusun dan Terintegrasinya Program-Program Kerja DPRD untuk Melaksanakan Fungsi Pengawasan, Fungsi Pembentukan Perda, dan Fungsi Anggaran dalam Dokumen RPJMD dan RKPD	Jumlah Dokumen Hasil Pembahasan APBD Perubahan	Terbahasnya Kebijakan Anggaran	Kab. Purworejo, Purworejo, Purworejo	100,00 %	100,00 %	1 Dokumen	1 Dokumen	6 Dokumen	6 Dokumen	135,290,000	135,290,000	Dana Transfer Umum-Dana Alokasi Umum	Tersusun dan Terintegrasinya Program-Program Kerja DPRD untuk Melaksanakan Fungsi Pengawasan, Fungsi Pembentukan Perda, dan Fungsi Anggaran dalam Dokumen RPJMD dan RKPD	100,00 %	626,485,860
4	02	02	2.0	05	Pembahasan Laporan Semester	Tersusun dan Terintegrasinya Program-Program Kerja DPRD untuk Melaksanakan Fungsi Pengawasan, Fungsi Pembentukan Perda, dan Fungsi Anggaran dalam Dokumen RPJMD dan RKPD	Jumlah Dokumen Hasil Pembahasan Laporan Realisasi Pelaksanaan APBD Per Semester	Terbahasnya Kebijakan Anggaran	Kab. Purworejo, Purworejo, Purworejo	100,00 %	100,00 %	1 Dokumen	1 Dokumen	6 Dokumen	6 Dokumen	14,992,800	14,992,800	Dana Transfer Umum-Dana Alokasi Umum	Tersusun dan Terintegrasinya Program-Program Kerja DPRD untuk Melaksanakan Fungsi Pengawasan, Fungsi Pembentukan Perda, dan Fungsi Anggaran dalam Dokumen RPJMD dan RKPD	100,00 %	101,871,000
4	02	02	2.0	06	Pembahasan Pertanggungjawaban APBD	Tersusun dan Terintegrasinya Program-Program Kerja DPRD untuk Melaksanakan Fungsi Pengawasan, Fungsi Pembentukan Perda, dan Fungsi Anggaran dalam Dokumen RPJMD dan RKPD	Jumlah Dokumen Hasil Pembahasan Pertanggungjawaban APBD	Terbahasnya Kebijakan Anggaran	Kab. Purworejo, Purworejo, Purworejo	100,00 %	100,00 %	1 Dokumen	1 Dokumen	6 Dokumen	6 Dokumen	39,645,000	10,195,000	Dana Transfer Umum-Dana Alokasi Umum	Tersusun dan Terintegrasinya Program-Program Kerja DPRD untuk Melaksanakan Fungsi Pengawasan, Fungsi Pembentukan Perda, dan Fungsi Anggaran dalam Dokumen RPJMD dan RKPD	100,00 %	174,636,000
4	02	02	2.0	3	Pengawasan Penyelenggaraan Pemerintahan										141,384,300	90,630,100			160,411,250		

**Perubahan Program dan Kegiatan Perangkat Daerah
Kabupaten Purworejo
Tahun 2023**

Unit Organisasi : 4.02.0.00.0.00.01.0000 SEKRETARIAT DPRD

Sub Unit Organisasi : 4.02.0.00.0.00.01.0000 SEKRETARIAT DPRD

Kode	Urusan/ Bidang Urusan/ Program/ Kegiatan/ Sub Kegiatan	Indikator Kinerja			Rencana Tahun 2023										Catatan Penting	Prakiraan Maju Rencana Tahun 2024					
		Capaian Program	Keluaran Sub Kegiatan	Hasil Kegiatan	Lokasi Output Kegiatan	Target Capaian Kinerja						Pagu Indikatif (Rp.)		Sumber Dana		Target Capaian Kinerja		Kebutuhan Dana/ Pagu Indikatif (Rp.)			
						Program		Keluaran Sub Kegiatan		Hasil Kegiatan		Sebelum	Sesudah			Sebelum	Sesudah		Tolok Ukur	Target	
						Sebelum	Sesudah	Sebelum	Sesudah	Sebelum	Sesudah										
4	02	02	2.0	01	Pengawasan Urusan Pemerintahan Bidang Pemerintahan dan Hukum	Tersusun dan Terintegrasinya Program- Program Kerja DPRD untuk Melaksanakan Fungsi Pengawasan, Fungsi Pembentukan Perda, dan Fungsi Anggaran dalam Dokumen RPJMD dan RKPD	Jumlah Laporan Hasil Pengawasan Urusan Pemerintahan Bidang Pemerintahan dan Hukum	Terawasinya Penyelenggaraan Pemerintahan	Kab. Purworejo, Purworejo, Purworejo	100,00 %	100,00 %	1 Laporan	1 Laporan	7 Dokumen	7 Dokumen	14,500,000	3,000,000	Dana Transfer Umum-Dana Alokasi Umum	Tersusun dan Terintegrasinya Program- Program Kerja DPRD untuk Melaksanakan Fungsi Pengawasan, Fungsi Pembentukan Perda, dan Fungsi Anggaran dalam Dokumen RPJMD dan RKPD	100,00 %	11,812,500
4	02	02	2.0	02	Pengawasan Urusan Pemerintahan Bidang Infrastruktur	Tersusun dan Terintegrasinya Program- Program Kerja DPRD untuk Melaksanakan Fungsi Pengawasan, Fungsi Pembentukan Perda, dan Fungsi Anggaran dalam Dokumen RPJMD dan RKPD	Jumlah Laporan Hasil Pengawasan Urusan Pemerintahan Bidang Infrastruktur	Terawasinya Penyelenggaraan Pemerintahan	Kab. Purworejo, Purworejo, Purworejo	100,00 %	100,00 %	1 Laporan	1 Laporan	7 Dokumen	7 Dokumen	16,875,000	7,000,000	Dana Transfer Umum-Dana Alokasi Umum	Tersusun dan Terintegrasinya Program- Program Kerja DPRD untuk Melaksanakan Fungsi Pengawasan, Fungsi Pembentukan Perda, dan Fungsi Anggaran dalam Dokumen RPJMD dan RKPD	100,00 %	17,718,750
4	02	02	2.0	03	Pengawasan Urusan Pemerintahan Bidang Kesejahteraan Rakyat	Tersusun dan Terintegrasinya Program- Program Kerja DPRD untuk Melaksanakan Fungsi Pengawasan, Fungsi Pembentukan Perda, dan Fungsi Anggaran dalam Dokumen RPJMD dan RKPD	Jumlah Laporan Pengawasan Urusan Pemerintahan Bidang Kesejahteraan Rakyat	Terawasinya Penyelenggaraan Pemerintahan	Kab. Purworejo, Purworejo, Purworejo	100,00 %	100,00 %	1 Laporan	1 Laporan	7 Dokumen	7 Dokumen	14,500,000	3,000,000	Dana Transfer Umum-Dana Alokasi Umum	Tersusun dan Terintegrasinya Program- Program Kerja DPRD untuk Melaksanakan Fungsi Pengawasan, Fungsi Pembentukan Perda, dan Fungsi Anggaran dalam Dokumen RPJMD dan RKPD	100,00 %	11,812,500

**Perubahan Program dan Kegiatan Perangkat Daerah
Kabupaten Purworejo
Tahun 2023**

Unit Organisasi : 4.02.0.00.0.00.01.0000 SEKRETARIAT DPRD

Sub Unit Organisasi : 4.02.0.00.0.00.01.0000 SEKRETARIAT DPRD

Kode	Urusan/ Bidang Urusan/ Program/ Kegiatan/ Sub Kegiatan	Indikator Kinerja			Rencana Tahun 2023								Catatan Penting	Prakiraan Maju Rencana Tahun 2024				
		Capaian Program	Keluaran Sub Kegiatan	Hasil Kegiatan	Lokasi Output Kegiatan	Target Capaian Kinerja				Pagu Indikatif (Rp.)		Sumber Dana		Target Capaian Kinerja		Kebutuhan Dana/ Pagu Indikatif (Rp.)		
						Program		Keluaran Sub Kegiatan		Hasil Kegiatan				Sebelum	Sesudah		Tolok Ukur	Target
						Sebelum	Sesudah	Sebelum	Sesudah	Sebelum	Sesudah							
4.02.02.2.03.04	Pengawasan Urusan Pemerintahan Bidang Perekonomian	Tersusun dan Terintegrasinya Program-Program Kerja DPRD untuk Melaksanakan Fungsi Pengawasan, Fungsi Pembentukan Perda, dan Fungsi Anggaran dalam Dokumen RPJMD dan RKPD	Jumlah Laporan Hasil Pengawasan Urusan Pemerintahan Bidang Perekonomian	Terawasinya Penyelenggaraan Pemerintahan	Kab. Purworejo, Purworejo, Purworejo	100,00 %	100,00 %	1 Laporan	1 Laporan	7 Dokumen	7 Dokumen	14,500,000	3,000,000	Dana Transfer Umum-Dana Alokasi Umum	Tersusun dan Terintegrasinya Program-Program Kerja DPRD untuk Melaksanakan Fungsi Pengawasan, Fungsi Pembentukan Perda, dan Fungsi Anggaran dalam Dokumen RPJMD dan RKPD	100,00 %	11,812,500	
4.02.02.2.03	Pengawasan Penyelenggaraan Pemerintahan											0	0	0				
4.02.02.2.03.05	Pengawasan Urusan Pemerintahan Bidang Sumber Daya Alam	Tersusun dan Terintegrasinya Program-Program Kerja DPRD untuk Melaksanakan Fungsi Pengawasan, Fungsi Pembentukan Perda, dan Fungsi Anggaran dalam Dokumen RPJMD dan RKPD	Jumlah kegiatan pengawasan	Pengawasan Penyelenggaraan Pemerintah	Semua Kab/Kota, Semua Kecamatan, Semua Kelurahan	100,00 %	100,00 %	0 Orang	0 Orang	100 %	100 %	0	0	Dana Transfer Umum-Dana Alokasi Umum	Tersusun dan Terintegrasinya Program-Program Kerja DPRD untuk Melaksanakan Fungsi Pengawasan, Fungsi Pembentukan Perda, dan Fungsi Anggaran dalam Dokumen RPJMD dan RKPD	100,00 %	0	
4.02.02.2.03.06	Pengawasan Tindak Lanjut Hasil Pemeriksaan Laporan Keuangan oleh Badan Pemeriksa Keuangan	Tersusun dan Terintegrasinya Program-Program Kerja DPRD untuk Melaksanakan Fungsi Pengawasan, Fungsi Pembentukan Perda, dan Fungsi Anggaran dalam Dokumen RPJMD dan RKPD	Jumlah kegiatan pengawasan	Pengawasan Penyelenggaraan Pemerintah	Kab. Purworejo, Semua Kecamatan, Semua Kelurahan	100,00 %	100,00 %	0 Orang	0 Orang	100 %	100 %	0	0	Dana Transfer Umum-Dana Alokasi Umum	Tersusun dan Terintegrasinya Program-Program Kerja DPRD untuk Melaksanakan Fungsi Pengawasan, Fungsi Pembentukan Perda, dan Fungsi Anggaran dalam Dokumen RPJMD dan RKPD	100,00 %	0	

**Perubahan Program dan Kegiatan Perangkat Daerah
Kabupaten Purworejo
Tahun 2023**

Unit Organisasi : 4.02.0.00.0.00.01.0000 SEKRETARIAT DPRD
Sub Unit Organisasi : 4.02.0.00.0.00.01.0000 SEKRETARIAT DPRD

Kode	Urusan/ Bidang Urusan/ Program/ Kegiatan/ Sub Kegiatan	Indikator Kinerja			Rencana Tahun 2023								Catatan Penting	Prakiraan Maju Rencana Tahun 2024				
		Capaian Program	Keluaran Sub Kegiatan	Hasil Kegiatan	Lokasi Output Kegiatan	Target Capaian Kinerja				Pagu Indikatif (Rp.)		Sumber Dana		Target Capaian Kinerja		Kebutuhan Dana/ Pagu Indikatif (Rp.)		
						Program		Keluaran Sub Kegiatan						Hasil Kegiatan			Tolok Ukur	Target
						Sebelum	Sesudah	Sebelum	Sesudah	Sebelum	Sesudah			Sebelum	Sesudah			
4 02 02 2.0 3	Pengawasan Penyelenggaraan Pemerintahan												141,384,300	90,630,100				160,411,250
4 02 02 2.0 3 06	Pengawasan Tindak Lanjut Hasil Pemeriksaan Laporan Keuangan oleh Badan Pemeriksa Keuangan	Tersusun dan Terintegrasinya Program-Program Kerja DPRD untuk Melaksanakan Fungsi Pengawasan, Fungsi Pembentukan Perda, dan Fungsi Anggaran dalam Dokumen RPJMD dan RKPD	Jumlah Dokumen Hasil Pengawasan Tindak Lanjut Hasil Pemeriksaan Laporan Keuangan oleh Badan Pemeriksa Keuangan	Terawasinya Penyelenggaraan Pemerintahan	Kab. Purworejo, Purworejo, Purworejo	100,00 %	100,00 %	1 Dokumen	1 Dokumen	7 Dokumen	7 Dokumen	4,545,700	1,928,000	Dana Transfer Umum-Dana Alokasi Umum	Tersusun dan Terintegrasinya Program-Program Kerja DPRD untuk Melaksanakan Fungsi Pengawasan, Fungsi Pembentukan Perda, dan Fungsi Anggaran dalam Dokumen RPJMD dan RKPD	100,00 %	4,755,000	
4 02 02 2.0 3	Pengawasan Penyelenggaraan Pemerintahan												0	0				0
4 02 02 2.0 3 07	Pengawasan Penggunaan Anggaran	Tersusun dan Terintegrasinya Program-Program Kerja DPRD untuk Melaksanakan Fungsi Pengawasan, Fungsi Pembentukan Perda, dan Fungsi Anggaran dalam Dokumen RPJMD dan RKPD	Jumlah kegiatan pengawasan	Pengawasan Penyelenggaraan Pemerintah	Kab. Purworejo, Semua Kecamatan, Semua Kelurahan	100,00 %	100,00 %	0 Orang	0 Orang	100 %	100 %	0	0	Dana Transfer Umum-Dana Alokasi Umum	Tersusun dan Terintegrasinya Program-Program Kerja DPRD untuk Melaksanakan Fungsi Pengawasan, Fungsi Pembentukan Perda, dan Fungsi Anggaran dalam Dokumen RPJMD dan RKPD	100,00 %	0	
4 02 02 2.0 3	Pengawasan Penyelenggaraan Pemerintahan												141,384,300	90,630,100				160,411,250

**Perubahan Program dan Kegiatan Perangkat Daerah
Kabupaten Purworejo
Tahun 2023**

Unit Organisasi : 4.02.0.00.0.00.01.0000 SEKRETARIAT DPRD
Sub Unit Organisasi : 4.02.0.00.0.00.01.0000 SEKRETARIAT DPRD

Kode	Urusan/ Bidang Urusan/ Program/ Kegiatan/ Sub Kegiatan	Indikator Kinerja			Rencana Tahun 2023								Catatan Penting	Prakiraan Maju Rencana Tahun 2024				
		Capaian Program	Keluaran Sub Kegiatan	Hasil Kegiatan	Lokasi Output Kegiatan	Target Capaian Kinerja				Pagu Indikatif (Rp.)		Sumber Dana		Target Capaian Kinerja		Kebutuhan Dana/ Pagu Indikatif (Rp.)		
						Program		Keluaran Sub Kegiatan		Hasil Kegiatan				Sebelum	Sesudah		Tolok Ukur	Target
						Sebelum	Sesudah	Sebelum	Sesudah	Sebelum	Sesudah							
4.02.02.2.03.07	Pengawasan Penggunaan Anggaran	Tersusun dan Terintegrasinya Program-Program Kerja DPRD untuk Melaksanakan Fungsi Pengawasan, Fungsi Pembentukan Perda, dan Fungsi Anggaran dalam Dokumen RPJMD dan RKPD	Jumlah Dokumen Hasil Pengawasan Penggunaan Anggaran	Terawasinya Penyelenggaraan Pemerintahan	Kab. Purworejo, Purworejo, Purworejo	100,00 %	100,00 %	1 Dokumen	1 Dokumen	7 Dokumen	7 Dokumen	4,723,600	4,723,600	Dana Transfer Umum-Dana Alokasi Umum	Tersusun dan Terintegrasinya Program-Program Kerja DPRD untuk Melaksanakan Fungsi Pengawasan, Fungsi Pembentukan Perda, dan Fungsi Anggaran dalam Dokumen RPJMD dan RKPD	100,00 %	5,250,000	
4.02.02.2.03.08	Pembahasan Laporan Keterangan Pertanggungjawaban Kepala Daerah	Tersusun dan Terintegrasinya Program-Program Kerja DPRD untuk Melaksanakan Fungsi Pengawasan, Fungsi Pembentukan Perda, dan Fungsi Anggaran dalam Dokumen RPJMD dan RKPD	Jumlah Rekomendasi Hasil Pembahasan Laporan Keterangan Pertanggungjawaban Kepala Daerah	Terawasinya Penyelenggaraan Pemerintahan	Kab. Purworejo, Purworejo, Purworejo	100,00 %	100,00 %	1 Dokumen	1 Dokumen	7 Dokumen	7 Dokumen	71,740,000	67,978,500	Dana Transfer Umum-Dana Alokasi Umum	Tersusun dan Terintegrasinya Program-Program Kerja DPRD untuk Melaksanakan Fungsi Pengawasan, Fungsi Pembentukan Perda, dan Fungsi Anggaran dalam Dokumen RPJMD dan RKPD	100,00 %	97,250,000	
4.02.02.2.03	Pengawasan Penyelenggaraan Pemerintahan											0	0	0				
4.02.02.2.03.08	Pembahasan Laporan Keterangan Pertanggungjawaban Kepala Daerah	Tersusun dan Terintegrasinya Program-Program Kerja DPRD untuk Melaksanakan Fungsi Pengawasan, Fungsi Pembentukan Perda, dan Fungsi Anggaran dalam Dokumen RPJMD dan RKPD	Jumlah laporan yang di bahas	Pengawasan Penyelenggaraan Pemerintah	Kab. Purworejo, Semua Kecamatan, Semua Kelurahan	100,00 %	100,00 %	0 Laporan	0 Laporan	100 %	100 %	0	0	Dana Transfer Umum-Dana Alokasi Umum	Tersusun dan Terintegrasinya Program-Program Kerja DPRD untuk Melaksanakan Fungsi Pengawasan, Fungsi Pembentukan Perda, dan Fungsi Anggaran dalam Dokumen RPJMD dan RKPD	100,00 %	0	

**Perubahan Program dan Kegiatan Perangkat Daerah
Kabupaten Purworejo
Tahun 2023**

Unit Organisasi : 4.02.0.00.0.00.01.0000 SEKRETARIAT DPRD

Sub Unit Organisasi : 4.02.0.00.0.00.01.0000 SEKRETARIAT DPRD

Kode	Urusan/ Bidang Urusan/ Program/ Kegiatan/ Sub Kegiatan	Indikator Kinerja			Rencana Tahun 2023								Catatan Penting	Prakiraan Maju Rencana Tahun 2024				
		Capaian Program	Keluaran Sub Kegiatan	Hasil Kegiatan	Lokasi Output Kegiatan	Target Capaian Kinerja				Pagu Indikatif (Rp.)		Sumber Dana		Target Capaian Kinerja		Kebutuhan Dana/ Pagu Indikatif (Rp.)		
						Program		Keluaran Sub Kegiatan		Hasil Kegiatan				Sebelum	Sesudah		Tolok Ukur	Target
						Sebelum	Sesudah	Sebelum	Sesudah	Sebelum	Sesudah							
4 02 02 2.0 4	Peningkatan Kapasitas DPRD													0	0			0
4 02 02 2.0 4	01	Orientasi DPRD	Tersusun dan Terintegrasinya Program-Program Kerja DPRD untuk Melaksanakan Fungsi Pengawasan, Fungsi Pembentukan Perda, dan Fungsi Anggaran dalam Dokumen RPJMD dan RKPD	Jumlah anggota DPRD yang mengikuti Bimtek	Pengawasan Penyelenggaraan Pemerintah	Kab. Purworejo, Semua Kecamatan, Semua Kelurahan	100,00 %	100,00 %	225 Orang	225 Orang	100 %	100 %	0	0	Dana Transfer Umum-Dana Alokasi Umum	Tersusun dan Terintegrasinya Program-Program Kerja DPRD untuk Melaksanakan Fungsi Pengawasan, Fungsi Pembentukan Perda, dan Fungsi Anggaran dalam Dokumen RPJMD dan RKPD	100,00 %	985,635,000
4 02 02 2.0 4	Peningkatan Kapasitas DPRD													2,321,891,600	2,200,040,200			179,424,000
4 02 02 2.0 4	02	Pendalaman Tugas DPRD	Tersusun dan Terintegrasinya Program-Program Kerja DPRD untuk Melaksanakan Fungsi Pengawasan, Fungsi Pembentukan Perda, dan Fungsi Anggaran dalam Dokumen RPJMD dan RKPD	Jumlah Dokumen Hasil Pendalaman Tugas DPRD	Meningkatnya Kapasitas DPRD	Kab. Purworejo, Purworejo, Purworejo	100,00 %	100,00 %	1 Dokumen	1 Dokumen	5 Dokumen	5 Dokumen	938,700,000	938,700,000	Dana Transfer Umum-Dana Alokasi Umum	Tersusun dan Terintegrasinya Program-Program Kerja DPRD untuk Melaksanakan Fungsi Pengawasan, Fungsi Pembentukan Perda, dan Fungsi Anggaran dalam Dokumen RPJMD dan RKPD	100,00 %	0

**Perubahan Program dan Kegiatan Perangkat Daerah
Kabupaten Purworejo
Tahun 2023**

Unit Organisasi : 4.02.0.00.0.00.01.0000 SEKRETARIAT DPRD

Sub Unit Organisasi : 4.02.0.00.0.00.01.0000 SEKRETARIAT DPRD

Kode	Urusan/ Bidang Urusan/ Program/ Kegiatan/ Sub Kegiatan	Indikator Kinerja			Rencana Tahun 2023										Catatan Penting	Prakiraan Maju Rencana Tahun 2024					
		Capaian Program	Keluaran Sub Kegiatan	Hasil Kegiatan	Lokasi Output Kegiatan	Target Capaian Kinerja						Pagu Indikatif (Rp.)		Sumber Dana		Target Capaian Kinerja		Kebutuhan Dana/ Pagu Indikatif (Rp.)			
						Program		Keluaran Sub Kegiatan		Hasil Kegiatan		Sebelum	Sesudah			Tolok Ukur	Target				
						Sebelum	Sesudah	Sebelum	Sesudah	Sebelum	Sesudah										
4	02	02	2.0	03	Publikasi dan Dokumentasi Dewan	Tersusun dan Terintegrasinya Program-Program Kerja DPRD untuk Melaksanakan Fungsi Pengawasan, Fungsi Pembentukan Perda, dan Fungsi Anggaran dalam Dokumen RPJMD dan RKPD	Jumlah Dokumen Penyebarluasan Produk Hukum Daerah, Publikasi dan Dokumentasi Dewan	Meningkatnya Kapasitas DPRD	Kab. Purworejo, Purworejo, Purworejo	100,00 %	100,00 %	1 Dokumen	1 Dokumen	5 Dokumen	5 Dokumen	923,113,200	845,476,200	Dana Transfer Umum-Dana Alokasi Umum	Tersusun dan Terintegrasinya Program-Program Kerja DPRD untuk Melaksanakan Fungsi Pengawasan, Fungsi Pembentukan Perda, dan Fungsi Anggaran dalam Dokumen RPJMD dan RKPD	100,00 %	0
4	02	02	2.0	04	Penyediaan Kelompok Pakar dan Tim Ahli	Tersusun dan Terintegrasinya Program-Program Kerja DPRD untuk Melaksanakan Fungsi Pengawasan, Fungsi Pembentukan Perda, dan Fungsi Anggaran dalam Dokumen RPJMD dan RKPD	Jumlah Orang dalam Kelompok Pakar dan Tim Ahli	Meningkatnya Kapasitas DPRD	Kab. Purworejo, Purworejo, Purworejo	100,00 %	100,00 %	60 Orang	60 Orang	5 Dokumen	5 Dokumen	187,704,000	143,385,000	Dana Transfer Umum-Dana Alokasi Umum	Tersusun dan Terintegrasinya Program-Program Kerja DPRD untuk Melaksanakan Fungsi Pengawasan, Fungsi Pembentukan Perda, dan Fungsi Anggaran dalam Dokumen RPJMD dan RKPD	100,00 %	164,241,000
4	02	02	2.0	05	Penyediaan Tenaga Ahli Fraksi	Tersusun dan Terintegrasinya Program-Program Kerja DPRD untuk Melaksanakan Fungsi Pengawasan, Fungsi Pembentukan Perda, dan Fungsi Anggaran dalam Dokumen RPJMD dan RKPD	Jumlah Tenaga Ahli Fraksi	Meningkatnya Kapasitas DPRD	Kab. Purworejo, Purworejo, Purworejo	100,00 %	100,00 %	84 Orang	84 Orang	5 Dokumen	5 Dokumen	257,914,400	258,019,000	Dana Transfer Umum-Dana Alokasi Umum	Tersusun dan Terintegrasinya Program-Program Kerja DPRD untuk Melaksanakan Fungsi Pengawasan, Fungsi Pembentukan Perda, dan Fungsi Anggaran dalam Dokumen RPJMD dan RKPD	100,00 %	0
4	02	02	2.0	4	Peningkatan Kapasitas DPRD										0	0			0		

**Perubahan Program dan Kegiatan Perangkat Daerah
Kabupaten Purworejo
Tahun 2023**

Unit Organisasi : 4.02.0.00.0.00.01.0000 SEKRETARIAT DPRD

Sub Unit Organisasi : 4.02.0.00.0.00.01.0000 SEKRETARIAT DPRD

Kode	Urusan/ Bidang Urusan/ Program/ Kegiatan/ Sub Kegiatan	Indikator Kinerja			Rencana Tahun 2023								Catatan Penting	Prakiraan Maju Rencana Tahun 2024							
		Capaian Program	Keluaran Sub Kegiatan	Hasil Kegiatan	Lokasi Output Kegiatan	Target Capaian Kinerja				Pagu Indikatif (Rp.)		Sumber Dana		Target Capaian Kinerja		Kebutuhan Dana/ Pagu Indikatif (Rp.)					
						Program		Keluaran Sub Kegiatan		Hasil Kegiatan				Sebelum	Sesudah		Tolok Ukur	Target			
						Sebelum	Sesudah	Sebelum	Sesudah	Sebelum	Sesudah										
4	02	02	2.0 4	06	Penyelenggaraan Hubungan Masyarakat	Tersusun dan Terintegrasinya Program-Program Kerja DPRD untuk Melaksanakan Fungsi Pengawasan, Fungsi Pembentukan Perda, dan Fungsi Anggaran dalam Dokumen RPJMD dan RKPD	Penyelenggaraan hubungan masyarakat	Pengawasan Penyelenggaraan Pemerintah	Kab. Purworejo, Semua Kecamatan, Semua Kelurahan	100,00 %	100,00 %	0 0	0 0	100 %	100 %	0	0	Dana Transfer Umum-Dana Alokasi Umum	Tersusun dan Terintegrasinya Program-Program Kerja DPRD untuk Melaksanakan Fungsi Pengawasan, Fungsi Pembentukan Perda, dan Fungsi Anggaran dalam Dokumen RPJMD dan RKPD	100,00 %	0
4	02	02	2.0 4		Peningkatan Kapasitas DPRD										2,321,891,600	2,200,040,200			179,424,000		
4	02	02	2.0 4	07	Penyusunan Program Kerja DPRD	Tersusun dan Terintegrasinya Program-Program Kerja DPRD untuk Melaksanakan Fungsi Pengawasan, Fungsi Pembentukan Perda, dan Fungsi Anggaran dalam Dokumen RPJMD dan RKPD	Jumlah Dokumen Rencana Kerja DPRD	Meningkatnya Kapasitas DPRD	Kab. Purworejo, Purworejo, Purworejo	100,00 %	100,00 %	1 Dokumen	1 Dokumen	5 Dokumen	5 Dokumen	14,460,000	14,460,000	Dana Transfer Umum-Dana Alokasi Umum	Tersusun dan Terintegrasinya Program-Program Kerja DPRD untuk Melaksanakan Fungsi Pengawasan, Fungsi Pembentukan Perda, dan Fungsi Anggaran dalam Dokumen RPJMD dan RKPD	100,00 %	15,183,000
4	02	02	2.0 5		Penyerapan dan Penghimpunan Aspirasi Masyarakat										6,565,369,400	7,569,679,800			6,373,566,150		

**Perubahan Program dan Kegiatan Perangkat Daerah
Kabupaten Purworejo
Tahun 2023**

Unit Organisasi : 4.02.0.00.0.00.01.0000 SEKRETARIAT DPRD

Sub Unit Organisasi : 4.02.0.00.0.00.01.0000 SEKRETARIAT DPRD

Kode	Urusan/ Bidang Urusan/ Program/ Kegiatan/ Sub Kegiatan	Indikator Kinerja			Rencana Tahun 2023								Catatan Penting	Prakiraan Maju Rencana Tahun 2024							
		Capaian Program	Keluaran Sub Kegiatan	Hasil Kegiatan	Lokasi Output Kegiatan	Target Capaian Kinerja						Pagu Indikatif (Rp.)		Sumber Dana	Target Capaian Kinerja		Kebutuhan Dana/ Pagu Indikatif (Rp.)				
						Program		Keluaran Sub Kegiatan		Hasil Kegiatan					Tolok Ukur	Target					
						Sebelum	Sesudah	Sebelum	Sesudah	Sebelum	Sesudah	Sebelum						Sesudah			
4	02	02	2.0	01	Kunjungan Kerja dalam Daerah	Tersusun dan Terintegrasinya Program-Program Kerja DPRD untuk Melaksanakan Fungsi Pengawasan, Fungsi Pembentukan Perda, dan Fungsi Anggaran dalam Dokumen RPJMD dan RKPD	Jumlah Laporan Hasil Kunjungan Kerja DPRD	Terserap dan Terhimpunnya Aspirasi Masyarakat	Kab. Purworejo, Purworejo, Purworejo	100,00 %	100,00 %	1 Laporan	1 Laporan	3 Dokumen	3 Dokumen	10,000,000	10,000,000	Dana Transfer Umum-Dana Alokasi Umum	Tersusun dan Terintegrasinya Program-Program Kerja DPRD untuk Melaksanakan Fungsi Pengawasan, Fungsi Pembentukan Perda, dan Fungsi Anggaran dalam Dokumen RPJMD dan RKPD	100,00 %	29,531,250
4	02	02	2.0	02	Penyusunan Pokok-Pokok Pikiran DPRD	Tersusun dan Terintegrasinya Program-Program Kerja DPRD untuk Melaksanakan Fungsi Pengawasan, Fungsi Pembentukan Perda, dan Fungsi Anggaran dalam Dokumen RPJMD dan RKPD	Jumlah Dokumen Pokok-Pokok Pikiran DPRD yang Disusun	Terserap dan Terhimpunnya Aspirasi Masyarakat	Kab. Purworejo, Purworejo, Purworejo	100,00 %	100,00 %	1 Dokumen	1 Dokumen	3 Dokumen	3 Dokumen	6,503,400	6,503,400	Dana Transfer Umum-Dana Alokasi Umum	Tersusun dan Terintegrasinya Program-Program Kerja DPRD untuk Melaksanakan Fungsi Pengawasan, Fungsi Pembentukan Perda, dan Fungsi Anggaran dalam Dokumen RPJMD dan RKPD	100,00 %	6,832,350
4	02	02	2.0	03	Pelaksanaan Reses	Tersusun dan Terintegrasinya Program-Program Kerja DPRD untuk Melaksanakan Fungsi Pengawasan, Fungsi Pembentukan Perda, dan Fungsi Anggaran dalam Dokumen RPJMD dan RKPD	Jumah Dokumen Hasil Pelaksanaan Reses	Terserap dan Terhimpunnya Aspirasi Masyarakat	Kab. Purworejo, Purworejo, Purworejo	100,00 %	100,00 %	3 Dokumen	3 Dokumen	3 Dokumen	3 Dokumen	6,548,866,000	7,553,176,400	Dana Transfer Umum-Dana Alokasi Umum	Tersusun dan Terintegrasinya Program-Program Kerja DPRD untuk Melaksanakan Fungsi Pengawasan, Fungsi Pembentukan Perda, dan Fungsi Anggaran dalam Dokumen RPJMD dan RKPD	100,00 %	6,337,202,550
4	02	02	2.0	6	Pelaksanaan dan Pengawasan Kode Etik DPRD											4,996,400	4,996,400			5,250,000	

**Perubahan Program dan Kegiatan Perangkat Daerah
Kabupaten Purworejo
Tahun 2023**

Unit Organisasi : 4.02.0.00.0.00.01.0000 SEKRETARIAT DPRD

Sub Unit Organisasi : 4.02.0.00.0.00.01.0000 SEKRETARIAT DPRD

Kode	Urusan/ Bidang Urusan/ Program/ Kegiatan/ Sub Kegiatan	Indikator Kinerja			Rencana Tahun 2023								Catatan Penting	Prakiraan Maju Rencana Tahun 2024				
		Capaian Program	Keluaran Sub Kegiatan	Hasil Kegiatan	Lokasi Output Kegiatan	Target Capaian Kinerja				Pagu Indikatif (Rp.)		Sumber Dana		Target Capaian Kinerja		Kebutuhan Dana/ Pagu Indikatif (Rp.)		
						Program		Keluaran Sub Kegiatan		Hasil Kegiatan				Sebelum	Sesudah		Tolok Ukur	Target
						Sebelum	Sesudah	Sebelum	Sesudah	Sebelum	Sesudah							
4.02.02.2.06.01	Penyusunan Kode Etik DPRD	Tersusun dan Terintegrasinya Program-Program Kerja DPRD untuk Melaksanakan Fungsi Pengawasan, Fungsi Pembentukan Perda, dan Fungsi Anggaran dalam Dokumen RPJMD dan RKPD	Jumlah Kode Etik dan Tata Beracara DPRD	Terlaksana dan Terawasinya Kode Etik DPRD	Kab. Purworejo, Purworejo, Purworejo	100,00 %	100,00 %	1 Dokumen	1 Dokumen	2 Dokumen	2 Dokumen	2,496,400	2,496,400	Dana Transfer Umum-Dana Alokasi Umum	Tersusun dan Terintegrasinya Program-Program Kerja DPRD untuk Melaksanakan Fungsi Pengawasan, Fungsi Pembentukan Perda, dan Fungsi Anggaran dalam Dokumen RPJMD dan RKPD	100,00 %	2,625,000	
4.02.02.2.06.02	Pengawasan Kode Etik DPRD	Tersusun dan Terintegrasinya Program-Program Kerja DPRD untuk Melaksanakan Fungsi Pengawasan, Fungsi Pembentukan Perda, dan Fungsi Anggaran dalam Dokumen RPJMD dan RKPD	Jumlah Laporan Hasil Pengawasan Kode Etik DPRD	Terlaksana dan Terawasinya Kode Etik DPRD	Kab. Purworejo, Purworejo, Purworejo	100,00 %	100,00 %	1 Laporan	1 Laporan	2 Dokumen	2 Dokumen	2,500,000	2,500,000	Dana Transfer Umum-Dana Alokasi Umum	Tersusun dan Terintegrasinya Program-Program Kerja DPRD untuk Melaksanakan Fungsi Pengawasan, Fungsi Pembentukan Perda, dan Fungsi Anggaran dalam Dokumen RPJMD dan RKPD	100,00 %	2,625,000	
4.02.02.2.07	Pembahasan Kerja Sama Daerah											0	0	0				
4.02.02.2.07.01	Fasilitasi, Verifikasi, dan Koordinasi Persetujuan Kerjasama Daerah	Tersusun dan Terintegrasinya Program-Program Kerja DPRD untuk Melaksanakan Fungsi Pengawasan, Fungsi Pembentukan Perda, dan Fungsi Anggaran dalam Dokumen RPJMD dan RKPD	Jumlah kerjasama daerah yang terfasilitasi, terverifikasi, dan disetujui	Pembahasan Kerja Sama Daerah	Semua Kab/Kota, Semua Kecamatan, Semua Kelurahan	100,00 %	100,00 %	0 Dokumen	0 Dokumen	100 %	100 %	0	0	Dana Transfer Umum-Dana Alokasi Umum	Tersusun dan Terintegrasinya Program-Program Kerja DPRD untuk Melaksanakan Fungsi Pengawasan, Fungsi Pembentukan Perda, dan Fungsi Anggaran dalam Dokumen RPJMD dan RKPD	100,00 %	0	

**Perubahan Program dan Kegiatan Perangkat Daerah
Kabupaten Purworejo
Tahun 2023**

Unit Organisasi : 4.02.0.00.0.00.01.0000 SEKRETARIAT DPRD

Sub Unit Organisasi : 4.02.0.00.0.00.01.0000 SEKRETARIAT DPRD

Kode	Urusan/ Bidang Urusan/ Program/ Kegiatan/ Sub Kegiatan	Indikator Kinerja			Rencana Tahun 2023								Catatan Penting	Prakiraan Maju Rencana Tahun 2024				
		Capaian Program	Keluaran Sub Kegiatan	Hasil Kegiatan	Lokasi Output Kegiatan	Target Capaian Kinerja				Pagu Indikatif (Rp.)		Sumber Dana		Target Capaian Kinerja		Kebutuhan Dana/ Pagu Indikatif (Rp.)		
						Program		Keluaran Sub Kegiatan		Hasil Kegiatan				Sebelum	Sesudah		Tolok Ukur	Target
						Sebelum	Sesudah	Sebelum	Sesudah	Sebelum	Sesudah							
4.02.02.2.07.02	Penyusunan Bahan Komunikasi dan Publikasi	Tersusun dan Terintegrasinya Program-Program Kerja DPRD untuk Melaksanakan Fungsi Pengawasan, Fungsi Pembentukan Perda, dan Fungsi Anggaran dalam Dokumen RPJMD dan RKPD	Jumlah komunikasi dan publikasi yang tersusun	Pembahasan Kerja Sama Daerah	Kab. Purworejo, Semua Kecamatan, Semua Kelurahan	100,00 %	100,00 %	0 Dokumen	0 Dokumen	100 %	100 %	0	0	Dana Transfer Umum-Dana Alokasi Umum	Tersusun dan Terintegrasinya Program-Program Kerja DPRD untuk Melaksanakan Fungsi Pengawasan, Fungsi Pembentukan Perda, dan Fungsi Anggaran dalam Dokumen RPJMD dan RKPD	100,00 %	0	
4.02.02.2.08	Fasilitasi Tugas DPRD																7,337,774,720	
4.02.02.2.08.01	Koordinasi dan Konsultasi Pelaksanaan Tugas DPRD	Tersusun dan Terintegrasinya Program-Program Kerja DPRD untuk Melaksanakan Fungsi Pengawasan, Fungsi Pembentukan Perda, dan Fungsi Anggaran dalam Dokumen RPJMD dan RKPD	Jumlah Dokumen Hasil Koordinasi dan Konsultasi Pelaksanaan Tugas DPRD	Terfasilitasinya Tugas DPRD	Kab. Purworejo, Purworejo, Purworejo	100,00 %	100,00 %	1 Dokumen	1 Dokumen	4 Dokumen	4 Dokumen	6,413,989,500	6,413,989,500	Dana Transfer Umum-Dana Alokasi Umum	Tersusun dan Terintegrasinya Program-Program Kerja DPRD untuk Melaksanakan Fungsi Pengawasan, Fungsi Pembentukan Perda, dan Fungsi Anggaran dalam Dokumen RPJMD dan RKPD	100,00 %	7,152,012,420	
4.02.02.2.08.02	Penyusunan Laporan Kinerja DPRD	Tersusun dan Terintegrasinya Program-Program Kerja DPRD untuk Melaksanakan Fungsi Pengawasan, Fungsi Pembentukan Perda, dan Fungsi Anggaran dalam Dokumen RPJMD dan RKPD	Jumlah Laporan Fraksi, Alat Kelengkapan dan Kinerja DPRD yang Disusun	Terfasilitasinya Tugas DPRD	Kab. Purworejo, Purworejo, Purworejo	100,00 %	100,00 %	1 Laporan	1 Laporan	4 Dokumen	4 Dokumen	1,446,000	1,446,000	Dana Transfer Umum-Dana Alokasi Umum	Tersusun dan Terintegrasinya Program-Program Kerja DPRD untuk Melaksanakan Fungsi Pengawasan, Fungsi Pembentukan Perda, dan Fungsi Anggaran dalam Dokumen RPJMD dan RKPD	100,00 %	3,542,700	

**Perubahan Program dan Kegiatan Perangkat Daerah
Kabupaten Purworejo
Tahun 2023**

Unit Organisasi : 4.02.0.00.0.00.01.0000 SEKRETARIAT DPRD

Sub Unit Organisasi : 4.02.0.00.0.00.01.0000 SEKRETARIAT DPRD

Kode	Urusan/ Bidang Urusan/ Program/ Kegiatan/ Sub Kegiatan	Indikator Kinerja			Rencana Tahun 2023										Catatan Penting	Prakiraan Maju Rencana Tahun 2024		
		Capaian Program	Keluaran Sub Kegiatan	Hasil Kegiatan	Lokasi Output Kegiatan	Target Capaian Kinerja						Pagu Indikatif (Rp.)		Sumber Dana		Target Capaian Kinerja		Kebutuhan Dana/ Pagu Indikatif (Rp.)
						Program		Keluaran Sub Kegiatan		Hasil Kegiatan		Sebelum	Sesudah			Sebelum	Target	
						Sebelum	Sesudah	Sebelum	Sesudah	Sebelum	Sesudah							
4.02.02.2.08.03	Fasilitasi Pelaksanaan Tugas Badan Musyawarah	Tersusun dan Terintegrasinya Program-Program Kerja DPRD untuk Melaksanakan Fungsi Pengawasan, Fungsi Pembentukan Perda, dan Fungsi Anggaran dalam Dokumen RPJMD dan RKPD	Jumlah Dokumen Hasil Fasilitasi Pelaksanaan Tugas Badan Musyawarah	Terfasilitasinya Tugas DPRD	Kab. Purworejo, Purworejo, Purworejo	100,00 %	100,00 %	1 Dokumen	1 Dokumen	4 Dokumen	4 Dokumen	13,306,800	13,306,800	Dana Transfer Umum-Dana Alokasi Umum	Tersusun dan Terintegrasinya Program-Program Kerja DPRD untuk Melaksanakan Fungsi Pengawasan, Fungsi Pembentukan Perda, dan Fungsi Anggaran dalam Dokumen RPJMD dan RKPD	100,00 %	182,219,600	
4.02.02.2.08.04	Fasilitasi Tugas Pimpinan DPRD	Tersusun dan Terintegrasinya Program-Program Kerja DPRD untuk Melaksanakan Fungsi Pengawasan, Fungsi Pembentukan Perda, dan Fungsi Anggaran dalam Dokumen RPJMD dan RKPD	Jumlah Dokumen Hasil Fasilitasi Tugas Pimpinan DPRD	Terfasilitasinya Tugas DPRD	Kab. Purworejo, Purworejo, Purworejo	100,00 %	100,00 %	1 Dokumen	1 Dokumen	4 Dokumen	4 Dokumen	1,472,760,000	1,472,760,000	Dana Transfer Umum-Dana Alokasi Umum	Tersusun dan Terintegrasinya Program-Program Kerja DPRD untuk Melaksanakan Fungsi Pengawasan, Fungsi Pembentukan Perda, dan Fungsi Anggaran dalam Dokumen RPJMD dan RKPD	100,00 %	0	
TOTAL												52,527,726,825	53,362,271,092			52,912,125,095		

**Perubahan Program dan Kegiatan Perangkat Daerah
Kabupaten Purworejo
Tahun 2023**

Unit Organisasi : 5.01.5.05.0.00.02.0000 BADAN PERENCANAAN PEMBANGUNAN DAERAH, PENELITIAN DAN PENGEMBANGAN
Sub Unit Organisasi : 5.01.5.05.0.00.02.0000 BADAN PERENCANAAN PEMBANGUNAN DAERAH, PENELITIAN DAN PENGEMBANGAN

Kode	Urusan/ Bidang Urusan/ Program/ Kegiatan/ Sub Kegiatan	Indikator Kinerja			Rencana Tahun 2023								Catatan Penting	Prakiraan Maju Rencana Tahun 2024							
		Capaian Program	Keluaran Sub Kegiatan	Hasil Kegiatan	Lokasi Output Kegiatan	Target Capaian Kinerja						Pagu Indikatif (Rp.)		Sumber Dana	Target Capaian Kinerja		Kebutuhan Dana/ Pagu Indikatif (Rp.)				
						Program		Keluaran Sub Kegiatan		Hasil Kegiatan					Tolok Ukur	Target					
						Sebelum	Sesudah	Sebelum	Sesudah	Sebelum	Sesudah	Sebelum						Sesudah			
5		UNSUR PENUNJANG URUSAN PEMERINTAHAN																			
5	01	PERENCANAAN														5,842,562,184	5,906,084,486		6,509,285,806		
5	01	01	PROGRAM PENUNJANG URUSAN PEMERINTAHAN DAERAH KABUPATEN/KOTA														4,526,113,484	4,465,331,886		3,628,087,966	
5	01	01	2.0 1	Perencanaan, Penganggaran, dan Evaluasi Kinerja Perangkat Daerah														26,154,800	31,897,500		38,504,840
5	01	01	2.0 1	01	Penyusunan Dokumen Perencanaan Perangkat Daerah	Persentase Layanan Penunjang Urusan Pemerintahan Daerah Kabupaten	Jumlah Dokumen Perencanaan Perangkat Daerah	Tersusunnya Dokumen Perencanaan, Penganggaran, dan Evaluasi Kinerja Perangkat Daerah	Kab. Purworejo, Semua Kecamatan, Semua Kelurahan	100,00 %	100,00 %	15 Dokumen	15 Dokumen	7 Dokumen	7 Dokumen	15,756,800	15,756,800	Dana Transfer Umum-Dana Alokasi Umum	Persentase Layanan Penunjang Urusan Pemerintahan Daerah Kabupaten	100,00 %	23,100,000
5	01	01	2.0 1	02	Koordinasi dan Penyusunan Dokumen RKA-SKPD	Persentase Layanan Penunjang Urusan Pemerintahan Daerah Kabupaten	Jumlah Dokumen RKA-SKPD dan Laporan Hasil Koordinasi Penyusunan Dokumen RKA-SKPD	Tersusunnya Dokumen Perencanaan, Penganggaran, dan Evaluasi Kinerja Perangkat Daerah	Kab. Purworejo, Semua Kecamatan, Semua Kelurahan	100,00 %	100,00 %	1 Dokumen	1 Dokumen	7 Dokumen	7 Dokumen	1,888,000	1,888,000	Dana Transfer Umum - Dana Bagi Hasil	Persentase Layanan Penunjang Urusan Pemerintahan Daerah Kabupaten	100,00 %	2,783,000
5	01	01	2.0 1	03	Koordinasi dan Penyusunan Dokumen Perubahan RKA-SKPD	Persentase Layanan Penunjang Urusan Pemerintahan Daerah Kabupaten	Jumlah Dokumen Perubahan RKA-SKPD dan Laporan Hasil Koordinasi Penyusunan Dokumen Perubahan RKA-SKPD	Tersusunnya Dokumen Perencanaan, Penganggaran, dan Evaluasi Kinerja Perangkat Daerah	Kab. Purworejo, Semua Kecamatan, Semua Kelurahan	100,00 %	100,00 %	1 Dokumen	1 Dokumen	7 Dokumen	7 Dokumen	1,429,600	3,186,300	Dana Transfer Umum-Dana Alokasi Umum	Persentase Layanan Penunjang Urusan Pemerintahan Daerah Kabupaten	100,00 %	2,436,500
5	01	01	2.0 1	04	Koordinasi dan Penyusunan DPA-SKPD	Persentase Layanan Penunjang Urusan Pemerintahan Daerah Kabupaten	Jumlah Dokumen DPA-SKPD dan Laporan Hasil Koordinasi Penyusunan Dokumen DPA-SKPD	Tersusunnya Dokumen Perencanaan, Penganggaran, dan Evaluasi Kinerja Perangkat Daerah	Kab. Purworejo, Semua Kecamatan, Semua Kelurahan	100,00 %	100,00 %	1 Dokumen	1 Dokumen	7 Dokumen	7 Dokumen	1,798,800	1,798,800	Dana Transfer Umum - Dana Alokasi Umum	Persentase Layanan Penunjang Urusan Pemerintahan Daerah Kabupaten	100,00 %	2,612,500
5	01	01	2.0 1	05	Koordinasi dan Penyusunan Perubahan DPA-SKPD	Persentase Layanan Penunjang Urusan Pemerintahan Daerah Kabupaten	Jumlah Dokumen Perubahan DPA-SKPD dan Laporan Hasil Koordinasi Penyusunan Dokumen Perubahan DPA-SKPD	Tersusunnya Dokumen Perencanaan, Penganggaran, dan Evaluasi Kinerja Perangkat Daerah	Kab. Purworejo, Semua Kecamatan, Semua Kelurahan	100,00 %	100,00 %	1 Dokumen	1 Dokumen	7 Dokumen	7 Dokumen	1,758,800	3,346,300	Dana Transfer Umum-Dana Alokasi Umum	Persentase Layanan Penunjang Urusan Pemerintahan Daerah Kabupaten	100,00 %	2,574,000

**Perubahan Program dan Kegiatan Perangkat Daerah
Kabupaten Purworejo
Tahun 2023**

Unit Organisasi : 5.01.5.05.0.00.02.0000 BADAN PERENCANAAN PEMBANGUNAN DAERAH, PENELITIAN DAN PENGEMBANGAN
Sub Unit Organisasi : 5.01.5.05.0.00.02.0000 BADAN PERENCANAAN PEMBANGUNAN DAERAH, PENELITIAN DAN PENGEMBANGAN

Kode	Urusan/ Bidang Urusan/ Program/ Kegiatan/ Sub Kegiatan	Indikator Kinerja			Rencana Tahun 2023								Catatan Penting	Prakiraan Maju Rencana Tahun 2024				
		Capaian Program	Keluaran Sub Kegiatan	Hasil Kegiatan	Lokasi Output Kegiatan	Target Capaian Kinerja				Pagu Indikatif (Rp.)		Sumber Dana		Target Capaian Kinerja		Kebutuhan Dana/ Pagu Indikatif (Rp.)		
						Program		Keluaran Sub Kegiatan		Hasil Kegiatan				Sebelum	Sesudah		Tolok Ukur	Target
						Sebelum	Sesudah	Sebelum	Sesudah	Sebelum	Sesudah							
5.01.01.2.01.06	Koordinasi dan Penyusunan Laporan Capaian Kinerja dan Ikhtisar Realisasi Kinerja SKPD	Persentase Layanan Penunjang Urusan Pemerintahan Daerah Kabupaten	Jumlah Laporan Capaian Kinerja dan Ikhtisar Realisasi Kinerja SKPD dan Laporan Hasil Koordinasi Penyusunan Laporan Capaian Kinerja dan Ikhtisar Realisasi Kinerja SKPD	Tersusunnya Dokumen Perencanaan, Penganggaran, dan Evaluasi Kinerja Perangkat Daerah	Semua Kab/Kota, Semua Kecamatan, Semua Kelurahan Kab. Purworejo, Semua Kecamatan, Semua Kelurahan	100,00 %	100,00 %	16 Laporan	16 Laporan	7 Dokumen	7 Dokumen	1,420,400	2,807,900	Dana Transfer Umum-Dana Alokasi Umum	Persentase Layanan Penunjang Urusan Pemerintahan Daerah Kabupaten	100,00 %	1,920,600	
5.01.01.2.01.07	Evaluasi Kinerja Perangkat Daerah	Persentase Layanan Penunjang Urusan Pemerintahan Daerah Kabupaten	Jumlah Laporan Evaluasi Kinerja Perangkat Daerah	Tersusunnya Dokumen Perencanaan, Penganggaran, dan Evaluasi Kinerja Perangkat Daerah	Kab. Purworejo, Semua Kecamatan, Semua Kelurahan	100,00 %	100,00 %	6 Laporan	6 Laporan	7 Dokumen	7 Dokumen	2,102,400	3,113,400	Dana Transfer Umum-Dana Alokasi Umum	Persentase Layanan Penunjang Urusan Pemerintahan Daerah Kabupaten	100,00 %	3,078,240	
5.01.01.2.02	Administrasi Keuangan Perangkat Daerah											3,884,751,028	3,693,710,330		2,817,060,258			
5.01.01.2.02.01	Penyediaan Gaji dan Tunjangan ASN	Persentase Pelaksanaan Penunjang Urusan Pemerintahan Daerah Kabupaten	Jumlah Orang yang Menerima Gaji dan Tunjangan ASN	Terlayannya Administrasi Keuangan Perangkat Daerah	Kab. Purworejo, Semua Kecamatan, Semua Kelurahan	100 %	100 %	36 Orang/bulan	36 Orang/bulan	100 %	100 %	3,859,116,360	3,663,957,742	Dana Transfer Umum-Dana Alokasi Umum	Persentase Pelaksanaan Penunjang Urusan Pemerintahan Daerah Kabupaten	100 %	2,786,162,658	
5.01.01.2.02.03	Pelaksanaan Penatausahaan dan Pengujian/Verifikasi Keuangan SKPD	Persentase Pelaksanaan Penunjang Urusan Pemerintahan Daerah Kabupaten	Jumlah Dokumen Penatausahaan dan Pengujian/Verifikasi Keuangan SKPD	Terlayannya Administrasi Keuangan Perangkat Daerah	Kab. Purworejo, Semua Kecamatan, Semua Kelurahan	100 %	100 %	12 Dokumen	12 Dokumen	100 %	100 %	1,733,500	3,118,500	Dana Transfer Umum-Dana Alokasi Umum	Persentase Pelaksanaan Penunjang Urusan Pemerintahan Daerah Kabupaten	100 %	2,511,000	
5.01.01.2.02.04	Koordinasi dan Pelaksanaan Akuntansi SKPD	Persentase Pelaksanaan Penunjang Urusan Pemerintahan Daerah Kabupaten	Jumlah Dokumen Koordinasi dan Pelaksanaan Akuntansi SKPD	Terlayannya Administrasi Keuangan Perangkat Daerah	Kab. Purworejo, Semua Kecamatan, Semua Kelurahan	100 %	100 %	24 Dokumen	24 Dokumen	100 %	100 %	1,485,600	1,485,600	Dana Transfer Umum-Dana Alokasi Umum	Persentase Pelaksanaan Penunjang Urusan Pemerintahan Daerah Kabupaten	100 %	2,395,800	
5.01.01.2.02.05	Koordinasi dan Penyusunan Laporan Keuangan Akhir Tahun SKPD	Persentase Pelaksanaan Penunjang Urusan Pemerintahan Daerah Kabupaten	Jumlah Laporan Keuangan Akhir Tahun SKPD dan Laporan Hasil Koordinasi Penyusunan Laporan Keuangan Akhir Tahun SKPD	Terlayannya Administrasi Keuangan Perangkat Daerah	Kab. Purworejo, Semua Kecamatan, Semua Kelurahan	100 %	100 %	6 Laporan	6 Laporan	100 %	100 %	1,633,700	3,212,200	Dana Transfer Umum-Dana Alokasi Umum	Persentase Pelaksanaan Penunjang Urusan Pemerintahan Daerah Kabupaten	100 %	2,395,800	

**Perubahan Program dan Kegiatan Perangkat Daerah
Kabupaten Purworejo
Tahun 2023**

Unit Organisasi : 5.01.5.05.0.00.02.0000 BADAN PERENCANAAN PEMBANGUNAN DAERAH, PENELITIAN DAN PENGEMBANGAN
Sub Unit Organisasi : 5.01.5.05.0.00.02.0000 BADAN PERENCANAAN PEMBANGUNAN DAERAH, PENELITIAN DAN PENGEMBANGAN

Kode	Urusan/ Bidang Urusan/ Program/ Kegiatan/ Sub Kegiatan	Indikator Kinerja			Rencana Tahun 2023								Catatan Penting	Prakiraan Maju Rencana Tahun 2024				
		Capaian Program	Keluaran Sub Kegiatan	Hasil Kegiatan	Lokasi Output Kegiatan	Target Capaian Kinerja						Pagu Indikatif (Rp.)		Sumber Dana	Target Capaian Kinerja		Kebutuhan Dana/ Pagu Indikatif (Rp.)	
						Program		Keluaran Sub Kegiatan		Hasil Kegiatan					Tolok Ukur	Target		
						Sebelum	Sesudah	Sebelum	Sesudah	Sebelum	Sesudah	Sebelum						Sesudah
5.01.01.2.06	Pengelolaan dan Penyiapan Bahan Tanggapan Pemeriksaan	Persentase Pelaksanaan Penunjang Urusan Pemerintahan Daerah Kabupaten	Jumlah Dokumen Bahan Tanggapan Pemeriksaan dan Tindak Lanjut Pemeriksaan	Terlayannya Administrasi Keuangan Perangkat Daerah	Kab. Purworejo, Semua Kecamatan, Semua Kelurahan	100 %	100 %	1 Dokumen	1 Dokumen	100 %	100 %	742,700	1,893,500	Dana Transfer Umum-Dana Alokasi Umum	Persentase Pelaksanaan Penunjang Urusan Pemerintahan Daerah Kabupaten	100 %	1,089,000	
5.01.01.2.07	Koordinasi dan Penyusunan Laporan Keuangan Bulanan/ Triwulanan/ Semesteran SKPD	Persentase Pelaksanaan Penunjang Urusan Pemerintahan Daerah Kabupaten	Jumlah Laporan Keuangan Bulanan/ Triwulanan/ Semesteran SKPD dan Laporan Koordinasi Penyusunan Laporan Keuangan Bulanan/Triwulanan/ Semesteran SKPD	Terlayannya Administrasi Keuangan Perangkat Daerah Semesteran	Kab. Purworejo, Semua Kecamatan, Semua Kelurahan	100 %	100 %	26 Laporan	26 Laporan	100 %	100 %	18,306,468	18,310,088	Dana Transfer Umum-Dana Alokasi Umum	Persentase Pelaksanaan Penunjang Urusan Pemerintahan Daerah Kabupaten	100 %	19,965,000	
5.01.01.2.08	Penyusunan Pelaporan dan Analisis Prognosis Realisasi Anggaran	Persentase Pelaksanaan Penunjang Urusan Pemerintahan Daerah Kabupaten	Jumlah Dokumen Pelaporan dan Analisis Prognosis Realisasi Anggaran	Terlayannya Administrasi Keuangan Perangkat Daerah	Kab. Purworejo, Semua Kecamatan, Semua Kelurahan	100 %	100 %	1 Dokumen	1 Dokumen	100 %	100 %	1,732,700	1,732,700	Dana Transfer Umum-Dana Alokasi Umum	Persentase Pelaksanaan Penunjang Urusan Pemerintahan Daerah Kabupaten	100 %	2,541,000	
5.01.01.2.05	Administrasi Kepegawaian Perangkat Daerah											27,326,500	4,926,500			119,413,680		
5.01.01.2.05.01	Peningkatan Sarana dan Prasarana Disiplin Pegawai	Persentase Pelaksanaan Penunjang Urusan Pemerintahan Daerah Kabupaten	Jumlah Unit Peningkatan Sarana dan Prasarana Disiplin Pegawai	Terlayannya Administrasi Kepegawaian	Kab. Purworejo, Semua Kecamatan, Semua Kelurahan	100 %	100 %		1 Unit	100 %	100 %	0	0	Dana Transfer Umum-Dana Alokasi Umum	Persentase Pelaksanaan Penunjang Urusan Pemerintahan Daerah Kabupaten	100 %	1,200	
5.01.01.2.05.03	Pendataan dan Pengolahan Administrasi Kepegawaian	Persentase Pelaksanaan Penunjang Urusan Pemerintahan Daerah Kabupaten	Jumlah Dokumen Pendataan dan Pengolahan Administrasi Kepegawaian	Terlayannya Administrasi Kepegawaian	Kab. Purworejo, Semua Kecamatan, Semua Kelurahan	100 %	100 %	1 Dokumen	1 Dokumen	100 %	100 %	1,459,700	1,459,700	Dana Transfer Umum-Dana Alokasi Umum	Persentase Pelaksanaan Penunjang Urusan Pemerintahan Daerah Kabupaten	100 %	2,178,000	
5.01.01.2.05.05	Monitoring, Evaluasi, dan Penilaian Kinerja Pegawai	Persentase Pelaksanaan Penunjang Urusan Pemerintahan Daerah Kabupaten	Jumlah Dokumen Monitoring, Evaluasi, dan Penilaian Kinerja Pegawai	Terlayannya Administrasi Kepegawaian	Kab. Purworejo, Semua Kecamatan, Semua Kelurahan	100 %	100 %	4 Dokumen	4 Dokumen	100 %	100 %	3,466,800	3,466,800	Dana Transfer Umum-Dana Alokasi Umum	Persentase Pelaksanaan Penunjang Urusan Pemerintahan Daerah Kabupaten	100 %	5,082,000	
5.01.01.2.05.09	Pendidikan dan Pelatihan Pegawai Berdasarkan Tugas dan Fungsi	Persentase Pelaksanaan Penunjang Urusan Pemerintahan Daerah Kabupaten	Jumlah Pegawai Berdasarkan Tugas dan Fungsi yang Mengikuti Pendidikan dan Pelatihan	Terlayannya Administrasi Kepegawaian	Kab. Purworejo, Semua Kecamatan, Semua Kelurahan	100 %	100 %	14 Orang	14 Orang	100 %	100 %	22,400,000	0	Dana Transfer Umum-Dana Alokasi Umum	Persentase Pelaksanaan Penunjang Urusan Pemerintahan Daerah Kabupaten	100 %	112,152,480	

**Perubahan Program dan Kegiatan Perangkat Daerah
Kabupaten Purworejo
Tahun 2023**

Unit Organisasi : 5.01.5.05.0.00.02.0000 BADAN PERENCANAAN PEMBANGUNAN DAERAH, PENELITIAN DAN PENGEMBANGAN
Sub Unit Organisasi : 5.01.5.05.0.00.02.0000 BADAN PERENCANAAN PEMBANGUNAN DAERAH, PENELITIAN DAN PENGEMBANGAN

Kode	Urusan/ Bidang Urusan/ Program/ Kegiatan/ Sub Kegiatan	Indikator Kinerja			Rencana Tahun 2023								Catatan Penting	Prakiraan Maju Rencana Tahun 2024				
		Capaian Program	Keluaran Sub Kegiatan	Hasil Kegiatan	Lokasi Output Kegiatan	Target Capaian Kinerja						Pagu Indikatif (Rp.)		Sumber Dana	Target Capaian Kinerja		Kebutuhan Dana/ Pagu Indikatif (Rp.)	
						Program		Keluaran Sub Kegiatan		Hasil Kegiatan					Tolok Ukur	Target		
						Sebelum	Sesudah	Sebelum	Sesudah	Sebelum	Sesudah	Sebelum						Sesudah
5 01 01 2.0 6	Administrasi Umum Perangkat Daerah													132,890,400	181,726,200			213,336,200
5 01 01 2.0 6 01	Penyediaan Komponen Instalasi Listrik/Penerangan Bangunan Kantor	Persentase Pelaksanaan Penunjang Urusan Pemerintahan Daerah Kabupaten	Jumlah Paket Komponen Instalasi Listrik/Penerangan Bangunan Kantor yang Disediakan	Tersedianya Layanan Administrasi Umum Perangkat Daerah	Kab. Purworejo, Semua Kecamatan, Semua Kelurahan	100 %	100 %	4 Paket	4 Paket	100 %	100 %	2,763,000	2,763,000	Dana Transfer Umum-Dana Alokasi Umum	Persentase Pelaksanaan Penunjang Urusan Pemerintahan Daerah Kabupaten	100 %	5,707,900	
5 01 01 2.0 6 03	Penyediaan Peralatan Rumah Tangga	Persentase Pelaksanaan Penunjang Urusan Pemerintahan Daerah Kabupaten	Jumlah Paket Peralatan Rumah Tangga yang Disediakan	Tersedianya Layanan Administrasi Umum Perangkat Daerah	Kab. Purworejo, Semua Kecamatan, Semua Kelurahan	100 %	100 %	4 Paket	4 Paket	100 %	100 %	4,474,200	4,474,200	Dana Transfer Umum-Dana Alokasi Umum	Persentase Pelaksanaan Penunjang Urusan Pemerintahan Daerah Kabupaten	100 %	6,809,000	
5 01 01 2.0 6 04	Penyediaan Bahan Logistik Kantor	Persentase Pelaksanaan Penunjang Urusan Pemerintahan Daerah Kabupaten	Jumlah Paket Bahan Logistik Kantor yang Disediakan	Tersedianya Layanan Administrasi Umum Perangkat Daerah	Semua Kab/Kota, Semua Kecamatan, Semua Kelurahan	100 %	100 %	12 Paket	12 Paket	100 %	100 %	21,945,000	36,262,800	Dana Transfer Umum-Dana Alokasi Umum	Persentase Pelaksanaan Penunjang Urusan Pemerintahan Daerah Kabupaten	100 %	33,000,000	
5 01 01 2.0 6 05	Penyediaan Barang Cetak dan Penggandaan	Persentase Pelaksanaan Penunjang Urusan Pemerintahan Daerah Kabupaten	Jumlah Paket Barang Cetak dan Penggandaan yang Disediakan	Tersedianya Layanan Administrasi Umum Perangkat Daerah	Kab. Purworejo, Semua Kecamatan, Semua Kelurahan	100 %	100 %	12 Paket	12 Paket	100 %	100 %	7,047,200	7,047,200	Dana Transfer Umum-Dana Alokasi Umum	Persentase Pelaksanaan Penunjang Urusan Pemerintahan Daerah Kabupaten	100 %	9,400,600	
5 01 01 2.0 6 06	Penyediaan Bahan Bacaan dan Peraturan Perundang-undangan	Persentase Pelaksanaan Penunjang Urusan Pemerintahan Daerah Kabupaten	Jumlah Dokumen Bahan Bacaan dan Peraturan Perundang-undangan yang Disediakan	Tersedianya Layanan Administrasi Umum Perangkat Daerah	Semua Kab/Kota, Semua Kecamatan, Semua Kelurahan	100 %	100 %	12 Dokumen	12 Dokumen	100 %	100 %	3,756,000	3,756,000	Dana Transfer Umum-Dana Alokasi Umum	Persentase Pelaksanaan Penunjang Urusan Pemerintahan Daerah Kabupaten	100 %	10,450,000	
5 01 01 2.0 6 07	Penyediaan Bahan/Material	Persentase Pelaksanaan Penunjang Urusan Pemerintahan Daerah Kabupaten	Jumlah Paket Bahan/Material yang Disediakan	Tersedianya Layanan Administrasi Umum Perangkat Daerah	Kab. Purworejo, Semua Kecamatan, Semua Kelurahan	100 %	100 %	12 Paket	12 Paket	100 %	100 %	6,449,000	6,449,000	Dana Transfer Umum-Dana Alokasi Umum	Persentase Pelaksanaan Penunjang Urusan Pemerintahan Daerah Kabupaten	100 %	10,417,000	
5 01 01 2.0 6 08	Fasilitasi Kunjungan Tamu	Persentase Pelaksanaan Penunjang Urusan Pemerintahan Daerah Kabupaten	Jumlah Laporan Fasilitasi Kunjungan Tamu	Tersedianya Layanan Administrasi Umum Perangkat Daerah	Kab. Purworejo, Semua Kecamatan, Semua Kelurahan	100 %	100 %	12 Laporan	12 Laporan	100 %	100 %	5,724,000	10,229,000	Dana Transfer Umum-Dana Alokasi Umum	Persentase Pelaksanaan Penunjang Urusan Pemerintahan Daerah Kabupaten	100 %	8,494,200	

**Perubahan Program dan Kegiatan Perangkat Daerah
Kabupaten Purworejo
Tahun 2023**

Unit Organisasi : 5.01.5.05.0.00.02.0000 BADAN PERENCANAAN PEMBANGUNAN DAERAH, PENELITIAN DAN PENGEMBANGAN
Sub Unit Organisasi : 5.01.5.05.0.00.02.0000 BADAN PERENCANAAN PEMBANGUNAN DAERAH, PENELITIAN DAN PENGEMBANGAN

Kode	Urusan/ Bidang Urusan/ Program/ Kegiatan/ Sub Kegiatan	Indikator Kinerja			Rencana Tahun 2023										Catatan Penting	Prakiraan Maju Rencana Tahun 2024		
		Capaian Program	Keluaran Sub Kegiatan	Hasil Kegiatan	Lokasi Output Kegiatan	Target Capaian Kinerja						Pagu Indikatif (Rp.)		Sumber Dana		Target Capaian Kinerja		Kebutuhan Dana/ Pagu Indikatif (Rp.)
						Program		Keluaran Sub Kegiatan		Hasil Kegiatan						Tolok Ukur	Target	
						Sebelum	Sesudah	Sebelum	Sesudah	Sebelum	Sesudah	Sebelum	Sesudah					
5.01.01.2.06.09	Penyelenggaraan Rapat Koordinasi dan Konsultasi SKPD	Persentase Pelaksanaan Penunjang Urusan Pemerintahan Daerah Kabupaten	Jumlah Laporan Penyelenggaraan Rapat Koordinasi dan Konsultasi SKPD	Tersedianya Layanan Administrasi Umum Perangkat Daerah	Kab. Purworejo, Semua Kecamatan, Semua Kelurahan	100 %	100 %	12 Laporan	12 Laporan	100 %	100 %	78,890,000	108,560,000	Dana Transfer Umum-Dana Alokasi Umum	Persentase Pelaksanaan Penunjang Urusan Pemerintahan Daerah Kabupaten	100 %	115,637,500	
5.01.01.2.06.10	Penatausahaan Arsip Dinamis pada SKPD	Persentase Pelaksanaan Penunjang Urusan Pemerintahan Daerah Kabupaten	Jumlah Dokumen Penatausahaan Arsip Dinamis pada SKPD	Tersedianya Layanan Administrasi Umum Perangkat Daerah	Kab. Purworejo, Semua Kecamatan, Semua Kelurahan	100 %	100 %	4 Dokumen	4 Dokumen	100 %	100 %	1,842,000	2,185,000	Dana Transfer Umum-Dana Alokasi Umum	Persentase Pelaksanaan Penunjang Urusan Pemerintahan Daerah Kabupaten	100 %	13,420,000	
5.01.01.2.07	Pengadaan Barang Milik Daerah Penunjang Urusan Pemerintah Daerah											0	0			0		
5.01.01.2.07.02	Pengadaan Kendaraan Dinas Operasional atau Lapangan	Persentase Pelaksanaan Penunjang Urusan Pemerintahan Daerah Kabupaten	Jumlah Unit Kendaraan Dinas Operasional atau Lapangan yang Disediakan	Diadakannya Barang Milik Daerah (BMD) Penunjang Urusan Pemerintah Daerah	Kab. Purworejo, Semua Kecamatan, Semua Kelurahan	100 %	100 %	1 Unit	1 Unit	1 jenis	1 jenis	0	0	Dana Transfer Umum-Dana Alokasi Umum	Persentase Pelaksanaan Penunjang Urusan Pemerintahan Daerah Kabupaten	100 %	0	
5.01.01.2.08	Penyediaan Jasa Penunjang Urusan Pemerintahan Daerah											163,597,340	183,417,340			139,477,800		
5.01.01.2.08.02	Penyediaan Jasa Komunikasi, Sumber Daya Air dan Listrik	Persentase Pelaksanaan Penunjang Urusan Pemerintahan Daerah Kabupaten	Jumlah Laporan Penyediaan Jasa Komunikasi, Sumber Daya Air dan Listrik yang Disediakan	Tersusunnya Laporan Penyediaan Jasa Penunjang Urusan Pemerintahan Daerah	Kab. Purworejo, Semua Kecamatan, Semua Kelurahan	100 %	100 %	12 Laporan	12 Laporan	2 Laporan	2 Laporan	99,480,000	117,300,000	Dana Transfer Umum-Dana Alokasi Umum	Persentase Pelaksanaan Penunjang Urusan Pemerintahan Daerah Kabupaten	100 %	95,700,000	
5.01.01.2.08.04	Penyediaan Jasa Pelayanan Umum Kantor	Persentase Pelaksanaan Penunjang Urusan Pemerintahan Daerah Kabupaten	Jumlah Laporan Penyediaan Jasa Pelayanan Umum Kantor yang Disediakan	Tersusunnya Laporan Penyediaan Jasa Penunjang Urusan Pemerintahan Daerah	Kab. Purworejo, Semua Kecamatan, Semua Kelurahan	100 %	100 %	12 Laporan	12 Laporan	2 Laporan	2 Laporan	64,117,340	66,117,340	Dana Transfer Umum-Dana Alokasi Umum	Persentase Pelaksanaan Penunjang Urusan Pemerintahan Daerah Kabupaten	100 %	43,777,800	
5.01.01.2.09	Pemeliharaan Barang Milik Daerah Penunjang Urusan Pemerintahan Daerah											291,393,416	369,654,016			300,295,188		
5.01.01.2.09.01	Penyediaan Jasa Pemeliharaan, Biaya Pemeliharaan, dan Pajak Kendaraan Perorangan Dinas atau Kendaraan Dinas Jabatan	Persentase Pelaksanaan Penunjang Urusan Pemerintahan Daerah Kabupaten	Jumlah Kendaraan Perorangan Dinas atau Kendaraan Dinas Jabatan yang Dipelihara dan dibayarkan Pajaknya	Terpeliharanya Barang Milik Daerah (BMD) Penunjang Urusan Pemerintahan Daerah	Kab. Purworejo, Semua Kecamatan, Semua Kelurahan	100 %	100 %	5 Unit	5 Unit	5 Jenis	5 Jenis	20,862,616	20,862,616	Dana Transfer Umum-Dana Alokasi Umum	Persentase Pelaksanaan Penunjang Urusan Pemerintahan Daerah Kabupaten	100 %	57,200,000	

**Perubahan Program dan Kegiatan Perangkat Daerah
Kabupaten Purworejo
Tahun 2023**

Unit Organisasi : 5.01.5.05.0.00.02.0000 BADAN PERENCANAAN PEMBANGUNAN DAERAH, PENELITIAN DAN PENGEMBANGAN
Sub Unit Organisasi : 5.01.5.05.0.00.02.0000 BADAN PERENCANAAN PEMBANGUNAN DAERAH, PENELITIAN DAN PENGEMBANGAN

Kode	Urusan/ Bidang Urusan/ Program/ Kegiatan/ Sub Kegiatan	Indikator Kinerja			Rencana Tahun 2023										Catatan Penting	Prakiraan Maju Rencana Tahun 2024		
		Capaian Program	Keluaran Sub Kegiatan	Hasil Kegiatan	Lokasi Output Kegiatan	Target Capaian Kinerja						Pagu Indikatif (Rp.)		Sumber Dana		Target Capaian Kinerja		Kebutuhan Dana/ Pagu Indikatif (Rp.)
						Program		Keluaran Sub Kegiatan		Hasil Kegiatan						Tolok Ukur	Target	
						Sebelum	Sesudah	Sebelum	Sesudah	Sebelum	Sesudah	Sebelum	Sesudah					
5.01.01.2.09.02	Penyediaan Jasa Pemeliharaan, Biaya Pemeliharaan, Pajak dan Perizinan Kendaraan Dinas Operasional atau Lapangan	Persentase Pelaksanaan Penunjang Urusan Pemerintahan Daerah Kabupaten	Jumlah Kendaraan Dinas Operasional atau Lapangan yang Dipelihara dan Dibayarkan Pajak dan Perizinannya	Terpeliharanya Barang Milik Daerah (BMD) Penunjang Urusan Pemerintahan Daerah	Kab. Purworejo, Semua Kecamatan, Semua Kelurahan	100 %	100 %	24 Unit	24 Unit	5 Jenis	5 Jenis	121,509,800	121,509,800	Dana Transfer Umum-Dana Alokasi Umum	Persentase Pelaksanaan Penunjang Urusan Pemerintahan Daerah Kabupaten	100 %	43,588	
5.01.01.2.09.06	Pemeliharaan Peralatan dan Mesin Lainnya	Persentase Pelaksanaan Penunjang Urusan Pemerintahan Daerah Kabupaten	Jumlah Peralatan dan Mesin Lainnya yang Dipelihara	Terpeliharanya Barang Milik Daerah (BMD) Penunjang Urusan Pemerintahan Daerah	Kab. Purworejo, Semua Kecamatan, Semua Kelurahan	100 %	100 %	80 Unit	80 Unit	5 Jenis	5 Jenis	24,849,000	24,849,000	Dana Transfer Umum-Dana Alokasi Umum	Persentase Pelaksanaan Penunjang Urusan Pemerintahan Daerah Kabupaten	100 %	36,300,000	
5.01.01.2.09.09	Pemeliharaan/Rehabilitasi Gedung Kantor dan Bangunan Lainnya	Persentase Pelaksanaan Penunjang Urusan Pemerintahan Daerah Kabupaten	Jumlah Gedung Kantor dan Bangunan Lainnya yang Dipelihara/Direhabilitasi	Terpeliharanya Barang Milik Daerah (BMD) Penunjang Urusan Pemerintahan Daerah	Kab. Purworejo, Semua Kecamatan, Semua Kelurahan	100 %	100 %	1 Unit	1 Unit	5 Jenis	5 Jenis	116,216,000	191,201,600	Dana Transfer Umum-Dana Alokasi Umum	Persentase Pelaksanaan Penunjang Urusan Pemerintahan Daerah Kabupaten	100 %	198,000,000	
5.01.01.2.09.10	Pemeliharaan/Rehabilitasi Sarana dan Prasarana Gedung Kantor atau Bangunan Lainnya	Persentase Pelaksanaan Penunjang Urusan Pemerintahan Daerah Kabupaten	Jumlah Sarana dan Prasarana Gedung Kantor atau Bangunan Lainnya yang Dipelihara/Direhabilitasi	Terpeliharanya Barang Milik Daerah (BMD) Penunjang Urusan Pemerintahan Daerah	Kab. Purworejo, Purworejo, Purworejo	100 %	100 %	13 Unit	13 Unit	5 Jenis	5 Jenis	7,956,000	11,231,000	Dana Transfer Umum-Dana Alokasi Umum	Persentase Pelaksanaan Penunjang Urusan Pemerintahan Daerah Kabupaten	100 %	8,751,600	
5.01.02		PROGRAM PERENCANAAN, PENGENDALIAN DAN EVALUASI PEMBANGUNAN DAERAH										841,175,900	955,630,100				1,947,177,840	
5.01.02.2.01		Penyusunan Perencanaan dan Pendanaan										440,911,900	565,368,100				375,021,000	
5.01.02.2.01.01	Analisis Kondisi Daerah, Permasalahan, dan Isu Strategis Pembangunan Daerah	Persentase Penyusunan Dokumen Perencanaan Tepat waktu	Jumlah Dokumen Rancangan Awal RPJMD/RKPD (Sesuai Kebutuhan Jika RPJMD Maka Rancangan Teknokratik)	Tersusunnya Dokumen Perencanaan dan Pendanaan	Kab. Purworejo, Semua Kecamatan, Semua Kelurahan	100 %	100 %	1 Dokumen	1 Dokumen	8 Dokumen	8 Dokumen	6,004,300	167,966,100	Dana Transfer Umum-Dana Alokasi Umum	Persentase Penyusunan Dokumen Perencanaan Tepat waktu	100 %	16,272,900	
5.01.02.2.01.02	Koordinasi Penelaahan Dokumen Perencanaan Pembangunan Daerah dengan Dokumen Kebijakan Lainnya	Persentase Penyusunan Dokumen Perencanaan Tepat waktu	Jumlah Telaahan Dokumen Perencanaan Pembangunan Daerah Daerah	Tersusunnya Dokumen Perencanaan dan Pendanaan	Kab. Purworejo, Semua Kecamatan, Semua Kelurahan	100 %	100 %	1 Dokumen	1 Dokumen	8 Dokumen	8 Dokumen	75,854,900	75,359,500	Dana Transfer Umum-Dana Alokasi Umum	Persentase Penyusunan Dokumen Perencanaan Tepat waktu	100 %	103,367,000	

**Perubahan Program dan Kegiatan Perangkat Daerah
Kabupaten Purworejo
Tahun 2023**

Unit Organisasi : 5.01.5.05.0.00.02.0000 BADAN PERENCANAAN PEMBANGUNAN DAERAH, PENELITIAN DAN PENGEMBANGAN
Sub Unit Organisasi : 5.01.5.05.0.00.02.0000 BADAN PERENCANAAN PEMBANGUNAN DAERAH, PENELITIAN DAN PENGEMBANGAN

Kode	Urusan/ Bidang Urusan/ Program/ Kegiatan/ Sub Kegiatan	Indikator Kinerja			Rencana Tahun 2023										Catatan Penting	Prakiraan Maju Rencana Tahun 2024		
		Capaian Program	Keluaran Sub Kegiatan	Hasil Kegiatan	Lokasi Output Kegiatan	Target Capaian Kinerja						Pagu Indikatif (Rp.)		Sumber Dana		Target Capaian Kinerja		Kebutuhan Dana/ Pagu Indikatif (Rp.)
						Program		Keluaran Sub Kegiatan		Hasil Kegiatan						Tolok Ukur	Target	
						Sebelum	Sesudah	Sebelum	Sesudah	Sebelum	Sesudah	Sebelum	Sesudah					
5.01.02.2.01.03	Pelaksanaan Konsultasi Publik	Persentase Penyusunan Dokumen Perencanaan Tepat waktu	Jumlah Berita Acara Konsultasi Publik	Tersusunnya Dokumen Perencanaan dan Pendanaan	Kab. Purworejo, Semua Kecamatan, Semua Kelurahan	100 %	100 %	1 Berita Acara	1 Berita Acara	8 Dokumen	8 Dokumen	21,054,800	38,124,300	Dana Transfer Umum-Dana Alokasi Umum	Persentase Penyusunan Dokumen Perencanaan Tepat waktu	100 %	27,458,200	
5.01.02.2.01.04	Koordinasi Pelaksanaan Forum Perangkat Daerah/Lintas Perangkat Daerah	Persentase Penyusunan Dokumen Perencanaan Tepat waktu	Jumlah Berita Acara Forum Perangkat Daerah/Lintas Perangkat Daerah	Tersusunnya Dokumen Perencanaan dan Pendanaan	Kab. Purworejo, Semua Kecamatan, Semua Kelurahan	100 %	100 %	2 Berita Acara	2 Berita Acara	8 Dokumen	8 Dokumen	21,314,400	20,314,400	Dana Transfer Umum-Dana Alokasi Umum	Persentase Penyusunan Dokumen Perencanaan Tepat waktu	100 %	29,810,000	
5.01.02.2.01.05	Pelaksanaan Musrenbang Kabupaten/Kota	Persentase Penyusunan Dokumen Perencanaan Tepat waktu	Jumlah Berita Acara Musrenbang Kabupaten/Kota	Tersusunnya Dokumen Perencanaan dan Pendanaan	Kab. Purworejo, Semua Kecamatan, Semua Kelurahan	100 %	100 %	1 Berita Acara	1 Berita Acara	8 Dokumen	8 Dokumen	32,741,800	23,779,800	Dana Transfer Umum-Dana Alokasi Umum	Persentase Penyusunan Dokumen Perencanaan Tepat waktu	100 %	57,069,100	
5.01.02.2.01.06	Penyiapan Bahan Koordinasi Musrenbang Kecamatan	Persentase Penyusunan Dokumen Perencanaan Tepat waktu	Jumlah Usulan yang Terverifikasi oleh Kecamatan	Tersusunnya Dokumen Perencanaan dan Pendanaan	Kab. Purworejo, Semua Kecamatan, Semua Kelurahan	100 %	100 %	160 Usulan	160 Usulan	8 Dokumen	8 Dokumen	12,592,900	9,917,900	Dana Transfer Umum-Dana Alokasi Umum	Persentase Penyusunan Dokumen Perencanaan Tepat waktu	100 %	11,664,000	
5.01.02.2.01.07	Koordinasi Penyusunan dan Penetapan Dokumen Perencanaan Pembangunan Daerah Kabupaten/Kota	Persentase Penyusunan Dokumen Perencanaan Tepat waktu	Jumlah Dokumen Perencanaan Pembangunan Daerah Kabupaten/Kota yang Ditetapkan (RPJPD/RPMD/RKPD)	Tersusunnya Dokumen Perencanaan dan Pendanaan	Kab. Purworejo, Semua Kecamatan, Semua Kelurahan	100 %	100 %	2 Dokumen	2 Dokumen	8 Dokumen	8 Dokumen	271,348,800	229,906,100	Dana Transfer Umum-Dana Alokasi Umum	Persentase Penyusunan Dokumen Perencanaan Tepat waktu	100 %	129,379,800	
5.01.02.2.02	Analisis Data dan Informasi Pemerintahan Daerah Bidang Perencanaan Pembangunan Daerah											128,454,200	118,452,200			1,437,156,840		
5.01.02.2.02.01	Analisis Data dan Informasi Perencanaan Pembangunan Daerah	Persentase Penyusunan Dokumen Perencanaan Tepat waktu	Jumlah Dokumen Hasil Analisis Data untuk Penyusunan Kebijakan Perencanaan Pembangunan Daerah (Semua Perencanaan Pembangunan Daerah)	Tersusunnya Dokumen Analisis Data dan Informasi Pemerintahan Daerah Bidang Perencanaan Pembangunan Daerah	Kab. Purworejo, Semua Kecamatan, Semua Kelurahan	100 %	100 %	1 Masukan	1 Masukan	3 Dokumen	3 Dokumen	31,504,200	31,502,200	Dana Transfer Umum-Dana Alokasi Umum	Persentase Penyusunan Dokumen Perencanaan Tepat waktu	100 %	43,202,500	

**Perubahan Program dan Kegiatan Perangkat Daerah
Kabupaten Purworejo
Tahun 2023**

Unit Organisasi : 5.01.5.05.0.00.02.0000 BADAN PERENCANAAN PEMBANGUNAN DAERAH, PENELITIAN DAN PENGEMBANGAN
Sub Unit Organisasi : 5.01.5.05.0.00.02.0000 BADAN PERENCANAAN PEMBANGUNAN DAERAH, PENELITIAN DAN PENGEMBANGAN

Kode	Urusan/ Bidang Urusan/ Program/ Kegiatan/ Sub Kegiatan	Indikator Kinerja			Rencana Tahun 2023										Catatan Penting	Prakiraan Maju Rencana Tahun 2024		
		Capaian Program	Keluaran Sub Kegiatan	Hasil Kegiatan	Lokasi Output Kegiatan	Target Capaian Kinerja						Pagu Indikatif (Rp.)		Sumber Dana		Target Capaian Kinerja		Kebutuhan Dana/ Pagu Indikatif (Rp.)
						Program		Keluaran Sub Kegiatan		Hasil Kegiatan		Sebelum	Sesudah			Tolok Ukur	Target	
						Sebelum	Sesudah	Sebelum	Sesudah	Sebelum	Sesudah							
5.01.02.2.02	Pembinaan dan Pemanfaatan Data dan Informasi Perencanaan Pembangunan Perangkat Daerah	Persentase Penyusunan Dokumen Perencanaan Tepat waktu	Jumlah Orang yang Dibina dalam Pemanfaatan Data dan Informasi	Tersusunnya Dokumen Analisis Data dan Informasi Pemerintahan Daerah Bidang Perencanaan Pembangunan Daerah	Kab. Purworejo, Semua Kecamatan, Semua Kelurahan	100 %	100 %	123 Orang	123 Orang	3 Dokumen	3 Dokumen	62,250,000	62,250,000	Dana Transfer Umum-Dana Alokasi Umum	Persentase Penyusunan Dokumen Perencanaan Tepat waktu	100 %	75,000,000	
5.01.02.2.03	Penyusunan Profil Pembangunan Daerah Kabupaten/Kota	Persentase Penyusunan Dokumen Perencanaan Tepat waktu	Jumlah Buku Profil Pembangunan Daerah yang Diterbitkan	Tersusunnya Dokumen Analisis Data dan Informasi Pemerintahan Daerah Bidang Perencanaan Pembangunan Daerah	Kab. Purworejo, Semua Kecamatan, Semua Kelurahan	100 %	100 %	1 Buku	1 Buku	3 Dokumen	3 Dokumen	34,700,000	24,700,000	Dana Transfer Umum-Dana Alokasi Umum	Persentase Penyusunan Dokumen Perencanaan Tepat waktu	100 %	1,318,954,340	
5.01.02.2.03	Pengendalian, Evaluasi dan Pelaporan Bidang Perencanaan Pembangunan Daerah											271,809,800	271,809,800			135,000,000		
5.01.02.2.03.01	Koordinasi Pengendalian Perencanaan dan Pelaksanaan Pembangunan Daerah di Kabupaten/Kota	Persentase Penyusunan Dokumen Perencanaan Tepat waktu	Jumlah Laporan Hasil Pengendalian Perencanaan dan Pelaksanaan Pembangunan	Tersusunnya Dokumen Pengendalian, Evaluasi dan Pelaporan Bidang Perencanaan Pembangunan Daerah	Kab. Purworejo, Semua Kecamatan, Semua Kelurahan	100 %	100 %	3 Laporan	3 Laporan	9 Dokumen	9 Dokumen	163,013,800	173,847,800	Dana Transfer Umum-Dana Alokasi Umum	Persentase Penyusunan Dokumen Perencanaan Tepat waktu	100 %	55,000,000	
5.01.02.2.03.02	Pengendalian Pelaksanaan Kerja Sama Daerah	Persentase Penyusunan Dokumen Perencanaan Tepat waktu	Jumlah Kerja Sama Daerah yang Dikoordinasikan Pelaksanaannya	Tersusunnya Dokumen Pengendalian, Evaluasi dan Pelaporan Bidang Perencanaan Pembangunan Daerah	Kab. Purworejo, Semua Kecamatan, Semua Kelurahan	100 %	100 %	10 Kerja Sama	10 Kerja Sama	9 Dokumen	9 Dokumen	30,767,200	16,649,200	Dana Transfer Umum-Dana Alokasi Umum	Persentase Penyusunan Dokumen Perencanaan Tepat waktu	100 %	50,000,000	
5.01.02.2.03.03	Monitoring, Evaluasi dan Penyusunan Laporan Berkala Pelaksanaan Pembangunan Daerah	Persentase Penyusunan Dokumen Perencanaan Tepat waktu	Jumlah Laporan Hasil Evaluasi Kinerja Pembangunan Daerah	Tersusunnya Dokumen Pengendalian, Evaluasi dan Pelaporan Bidang Perencanaan Pembangunan Daerah	Kab. Purworejo, Semua Kecamatan, Semua Kelurahan	100 %	100 %	5 Laporan	5 Laporan	9 Dokumen	9 Dokumen	78,028,800	81,312,800	Dana Transfer Umum-Dana Alokasi Umum	Persentase Penyusunan Dokumen Perencanaan Tepat waktu	100 %	30,000,000	
5.01.03	PROGRAM KOORDINASI DAN SINKRONISASI PERENCANAAN PEMBANGUNAN DAERAH											475,272,800	485,122,500			934,020,000		
5.01.03.2.01	Koordinasi Perencanaan Bidang Pemerintahan dan Pembangunan Manusia											184,739,000	184,739,000			381,639,600		

**Perubahan Program dan Kegiatan Perangkat Daerah
Kabupaten Purworejo
Tahun 2023**

Unit Organisasi : 5.01.5.05.0.00.02.0000 BADAN PERENCANAAN PEMBANGUNAN DAERAH, PENELITIAN DAN PENGEMBANGAN
Sub Unit Organisasi : 5.01.5.05.0.00.02.0000 BADAN PERENCANAAN PEMBANGUNAN DAERAH, PENELITIAN DAN PENGEMBANGAN

Kode	Urusan/ Bidang Urusan/ Program/ Kegiatan/ Sub Kegiatan	Indikator Kinerja			Rencana Tahun 2023										Catatan Penting	Prakiraan Maju Rencana Tahun 2024		
		Capaian Program	Keluaran Sub Kegiatan	Hasil Kegiatan	Lokasi Output Kegiatan	Target Capaian Kinerja						Pagu Indikatif (Rp.)		Sumber Dana		Target Capaian Kinerja		Kebutuhan Dana/ Pagu Indikatif (Rp.)
						Program		Keluaran Sub Kegiatan		Hasil Kegiatan						Tolok Ukur	Target	
						Sebelum	Sesudah	Sebelum	Sesudah	Sebelum	Sesudah	Sebelum	Sesudah					
5.01.03.2.01	Koordinasi Penyusunan Dokumen Perencanaan Pembangunan Daerah Bidang Pemerintahan (RPJPD, RPJMD dan RKPD)	Persentase Dokumen Rencana Kerja Perangkat Daerah yang Berkualitas	Jumlah Dokumen Perencanaan Pembangunan Daerah Bidang Pemerintahan yang Dikoordinir Penyusunannya (RPJPD, RPJMD dan RKPD)	Tersusunnya Dokumen Perencanaan Pemerintahan dan Pembangunan Manusia Berkualitas	Kab. Purworejo, Semua Kecamatan, Semua Kelurahan	100,00 %	100,00 %	1 Dokumen	1 Dokumen	8 Dokumen	8 Dokumen	43,856,300	43,856,300	Dana Transfer Umum-Dana Alokasi Umum	Persentase Dokumen Rencana Kerja Perangkat Daerah yang Berkualitas	100,00 %	70,471,600	
5.01.03.2.02	Asistensi Penyusunan Dokumen Perencanaan Perangkat Daerah Bidang Pemerintahan	Persentase Dokumen Rencana Kerja Perangkat Daerah yang Berkualitas	Jumlah Perangkat Daerah yang Mendapatkan Asistensi dalam Penyusunan Renstra/Renja Bidang Pemerintahan	Tersusunnya Dokumen Perencanaan Pemerintahan dan Pembangunan Manusia Berkualitas	Kab. Purworejo, Semua Kecamatan, Semua Kelurahan	100,00 %	100,00 %	9 Perangkat Daerah	9 Perangkat Daerah	8 Dokumen	8 Dokumen	45,786,000	45,786,000	Dana Transfer Umum-Dana Alokasi Umum	Persentase Dokumen Rencana Kerja Perangkat Daerah yang Berkualitas	100,00 %	68,570,700	
5.01.03.2.03	Pelaksanaan Monitoring dan Evaluasi Penyusunan Dokumen Perencanaan Pembangunan Perangkat Daerah Bidang Pemerintahan	Persentase Dokumen Rencana Kerja Perangkat Daerah yang Berkualitas	Jumlah Perangkat Daerah yang Mendapatkan Monitoring dan Evaluasi dalam Penyusunan Renstra/Renja Bidang Pemerintahan	Tersusunnya Dokumen Perencanaan Pemerintahan dan Pembangunan Manusia Berkualitas	Kab. Purworejo, Semua Kecamatan, Semua Kelurahan	100,00 %	100,00 %	9 Perangkat Daerah	9 Perangkat Daerah	8 Dokumen	8 Dokumen	19,948,400	9,862,000	Dana Transfer Umum-Dana Alokasi Umum	Persentase Dokumen Rencana Kerja Perangkat Daerah yang Berkualitas	100,00 %	29,876,000	
5.01.03.2.04	Koordinasi Pelaksanaan Sinergitas dan Harmonisasi Perencanaan Pembangunan Daerah Bidang Pemerintahan	Persentase Dokumen Rencana Kerja Perangkat Daerah yang Berkualitas	Jumlah Laporan Hasil Sinkronisasi Renstra/Renja dengan RKPD/RPJMD pada Bidang Pemerintahan	Tersusunnya Dokumen Perencanaan Pemerintahan dan Pembangunan Manusia Berkualitas	Kab. Purworejo, Semua Kecamatan, Semua Kelurahan	100,00 %	100,00 %	1 Laporan	1 Laporan	8 Dokumen	8 Dokumen	14,043,200	24,129,600	Dana Transfer Umum-Dana Alokasi Umum	Persentase Dokumen Rencana Kerja Perangkat Daerah yang Berkualitas	100,00 %	21,032,000	
5.01.03.2.05	Koordinasi Penyusunan Dokumen Perencanaan Pembangunan Daerah Bidang Pembangunan Manusia (RPJPD, RPJMD dan RKPD)	Persentase Dokumen Rencana Kerja Perangkat Daerah yang Berkualitas	Jumlah Dokumen Perencanaan Pembangunan Manusia yang Dikoordinir Penyusunannya (RPJPD, RPJMD dan RKPD)	Tersusunnya Dokumen Perencanaan Pemerintahan dan Pembangunan Manusia Berkualitas	Kab. Purworejo, Semua Kecamatan, Semua Kelurahan	100,00 %	100,00 %	1 Dokumen	1 Dokumen	8 Dokumen	8 Dokumen	11,362,300	11,362,300	Dana Transfer Umum-Dana Alokasi Umum	Persentase Dokumen Rencana Kerja Perangkat Daerah yang Berkualitas	100,00 %	117,191,800	

**Perubahan Program dan Kegiatan Perangkat Daerah
Kabupaten Purworejo
Tahun 2023**

Unit Organisasi : 5.01.5.05.0.00.02.0000 BADAN PERENCANAAN PEMBANGUNAN DAERAH, PENELITIAN DAN PENGEMBANGAN
Sub Unit Organisasi : 5.01.5.05.0.00.02.0000 BADAN PERENCANAAN PEMBANGUNAN DAERAH, PENELITIAN DAN PENGEMBANGAN

Kode	Urusan/ Bidang Urusan/ Program/ Kegiatan/ Sub Kegiatan	Indikator Kinerja			Rencana Tahun 2023								Catatan Penting	Prakiraan Maju Rencana Tahun 2024			
		Capaian Program	Keluaran Sub Kegiatan	Hasil Kegiatan	Lokasi Output Kegiatan	Target Capaian Kinerja				Pagu Indikatif (Rp.)		Sumber Dana		Target Capaian Kinerja		Kebutuhan Dana/ Pagu Indikatif (Rp.)	
						Program		Keluaran Sub Kegiatan						Hasil Kegiatan			Tolok Ukur
						Sebelum	Sesudah	Sebelum	Sesudah	Sebelum	Sesudah			Sebelum	Sesudah		
5 01 03 2.0 06	Asistensi Penyusunan Dokumen Perencanaan Pembangunan Perangkat Daerah Bidang Pembangunan Manusia	Persentase Dokumen Rencana Kerja Perangkat Daerah yang Berkualitas	Jumlah Perangkat Daerah yang Mendapatkan Asistensi dalam Penyusunan Renstra/Renja Bidang Pembangunan Manusia	Tersusunnya Dokumen Perencanaan Pemerintahan dan Pembangunan Manusia Berkualitas	Kab. Purworejo, Semua Kecamatan, Semua Kelurahan	100,00 %	100,00 %	6 Perangkat Daerah	6 Perangkat Daerah	8 Dokumen	8 Dokumen	9,485,800	9,485,800	Dana Transfer Umum-Dana Alokasi Umum	Persentase Dokumen Rencana Kerja Perangkat Daerah yang Berkualitas	100,00 %	14,206,500
5 01 03 2.0 07	Pelaksanaan Monitoring dan Evaluasi Penyusunan Dokumen Perencanaan Pembangunan Perangkat Daerah Bidang Pembangunan Manusia	Persentase Dokumen Rencana Kerja Perangkat Daerah yang Berkualitas	Jumlah Perangkat Daerah yang Mendapatkan Monitoring dan Evaluasi dalam Penyusunan Renstra/Renja Bidang Pembangunan Manusia	Tersusunnya Dokumen Perencanaan Pemerintahan dan Pembangunan Manusia Berkualitas	Kab. Purworejo, Semua Kecamatan, Semua Kelurahan	100,00 %	100,00 %	6 Perangkat Daerah	6 Perangkat Daerah	8 Dokumen	8 Dokumen	14,807,200	10,193,200	Dana Transfer Umum-Dana Alokasi Umum	Persentase Dokumen Rencana Kerja Perangkat Daerah yang Berkualitas	100,00 %	22,176,000
5 01 03 2.0 08	Koordinasi Pelaksanaan Sinergitas dan Harmonisasi Perencanaan Pembangunan Daerah Bidang Pembangunan Manusia	Persentase Dokumen Rencana Kerja Perangkat Daerah yang Berkualitas	Jumlah Laporan Hasil Sinkronisasi Renstra/Renja dengan RKPJ/RPJMD pada Bidang Pembangunan Manusia	Tersusunnya Dokumen Perencanaan Pemerintahan dan Pembangunan Manusia Berkualitas	Kab. Purworejo, Semua Kecamatan, Semua Kelurahan	100,00 %	100,00 %	1 Laporan	1 Laporan	8 Dokumen	8 Dokumen	25,449,800	30,063,800	Dana Transfer Umum-Dana Alokasi Umum	Persentase Dokumen Rencana Kerja Perangkat Daerah yang Berkualitas	100,00 %	38,115,000
5 01 03 2.0 2	Koordinasi Perencanaan Bidang Perekonomian dan SDA (Sumber Daya Alam)											104,722,100	114,571,800		110,856,900		
5 01 03 2.0 01	Koordinasi Penyusunan Dokumen Perencanaan Pembangunan Daerah Bidang Perekonomian (RPJPD, RPJMD dan RKPJMD)	Persentase Dokumen Rencana Kerja Perangkat Daerah yang Berkualitas	Jumlah Dokumen Perencanaan Daerah Bidang Perekonomian yang Dikoordinir Penyusunannya (RPJPD, RPJMD dan RKPJMD)	Tersusunnya Dokumen Perencanaan Bidang Perekonomian dan Sumber Daya Alam berkualitas	Kab. Purworejo, Semua Kecamatan, Semua Kelurahan	100,00 %	100,00 %	1 Dokumen	1 Dokumen	8 Dokumen	8 Dokumen	16,369,000	26,019,000	Dana Transfer Umum - Dana Alokasi Umum	Persentase Dokumen Rencana Kerja Perangkat Daerah yang Berkualitas	100,00 %	24,514,600
5 01 03 2.0 02	Asistensi Penyusunan Dokumen Perencanaan Pembangunan Perangkat Daerah Bidang Perekonomian	Persentase Dokumen Rencana Kerja Perangkat Daerah yang Berkualitas	Jumlah Perangkat Daerah yang Mendapatkan Asistensi dalam Penyusunan Renstra/Renja Bidang Perekonomian	Tersusunnya Dokumen Perencanaan Bidang Perekonomian dan Sumber Daya Alam berkualitas	Semua Kab/Kota, Semua Kecamatan, Semua Kelurahan	100,00 %	100,00 %	4 Perangkat Daerah	4 Perangkat Daerah	8 Dokumen	8 Dokumen	8,358,300	8,358,300	Dana Transfer Umum-Dana Alokasi Umum	Persentase Dokumen Rencana Kerja Perangkat Daerah yang Berkualitas	100,00 %	12,518,000

**Perubahan Program dan Kegiatan Perangkat Daerah
Kabupaten Purworejo
Tahun 2023**

Unit Organisasi : 5.01.5.05.0.00.02.0000 BADAN PERENCANAAN PEMBANGUNAN DAERAH, PENELITIAN DAN PENGEMBANGAN
Sub Unit Organisasi : 5.01.5.05.0.00.02.0000 BADAN PERENCANAAN PEMBANGUNAN DAERAH, PENELITIAN DAN PENGEMBANGAN

Kode	Urusan/ Bidang Urusan/ Program/ Kegiatan/ Sub Kegiatan	Indikator Kinerja			Rencana Tahun 2023										Catatan Penting	Prakiraan Maju Rencana Tahun 2024		
		Capaian Program	Keluaran Sub Kegiatan	Hasil Kegiatan	Lokasi Output Kegiatan	Target Capaian Kinerja						Pagu Indikatif (Rp.)		Sumber Dana		Target Capaian Kinerja		Kebutuhan Dana/ Pagu Indikatif (Rp.)
						Program		Keluaran Sub Kegiatan		Hasil Kegiatan						Tolok Ukur	Target	
						Sebelum	Sesudah	Sebelum	Sesudah	Sebelum	Sesudah	Sebelum	Sesudah					
5.01.03.2.03	Pelaksanaan Monitoring dan Evaluasi Penyusunan Dokumen Perencanaan Pembangunan Perangkat Daerah Bidang Perekonomian	Persentase Dokumen Rencana Kerja Perangkat Daerah yang Berkualitas	Jumlah Perangkat Daerah yang Mendapatkan Monitoring dan Evaluasi Penyusunan Renstra/Renja Bidang Perekonomian	Tersusunnya Dokumen Perencanaan Bidang Perekonomian dan Sumber Daya Alam berkualitas	Kab. Purworejo, Semua Kecamatan, Semua Kelurahan	100,00 %	100,00 %	4 Perangkat Daerah	4 Perangkat Daerah	8 Dokumen	8 Dokumen	10,346,400	2,846,400	Dana Transfer Umum-Dana Alokasi Umum	Persentase Dokumen Rencana Kerja Perangkat Daerah yang Berkualitas	100,00 %	15,495,700	
5.01.03.2.04	Koordinasi Pelaksanaan Sinergitas dan Harmonisasi Perencanaan Pembangunan Daerah Bidang Perekonomian	Persentase Dokumen Rencana Kerja Perangkat Daerah yang Berkualitas	Jumlah Laporan Hasil Sinkronisasi Renstra/Renja dengan RKPDP/RPJMD pada Bidang Perekonomian	Tersusunnya Dokumen Perencanaan Bidang Perekonomian dan Sumber Daya Alam berkualitas	Kab. Purworejo, Semua Kecamatan, Semua Kelurahan	100,00 %	100,00 %	1 Laporan	1 Laporan	8 Dokumen	8 Dokumen	30,701,600	11,017,300	Dana Transfer Umum-Dana Alokasi Umum	Persentase Dokumen Rencana Kerja Perangkat Daerah yang Berkualitas	100,00 %	0	
5.01.03.2.05	Koordinasi Penyusunan Dokumen Perencanaan Pembangunan Daerah Bidang SDA (RPJPD, RPJMD dan RKPDP)	Persentase Dokumen Rencana Kerja Perangkat Daerah yang Berkualitas	Jumlah Dokumen Perencanaan Pembangunan Daerah Bidang SDA yang Dikoordinir Penyusunannya (RPJPD, RPJMD dan RKPDP)	Tersusunnya Dokumen Perencanaan Bidang Perekonomian dan Sumber Daya Alam berkualitas	Kab. Purworejo, Semua Kecamatan, Semua Kelurahan	100,00 %	100,00 %	1 Dokumen	1 Dokumen	8 Dokumen	8 Dokumen	7,812,000	31,984,100	Dana Transfer Umum-Dana Alokasi Umum	Persentase Dokumen Rencana Kerja Perangkat Daerah yang Berkualitas	100,00 %	11,699,600	
5.01.03.2.06	Asistensi Penyusunan Dokumen Perencanaan Pembangunan Perangkat Daerah Bidang SDA	Persentase Dokumen Rencana Kerja Perangkat Daerah yang Berkualitas	Jumlah Perangkat Daerah yang Mendapatkan Asistensi dalam Penyusunan Renstra/Renja Bidang SDA	Tersusunnya Dokumen Perencanaan Bidang Perekonomian dan Sumber Daya Alam berkualitas	Kab. Purworejo, Semua Kecamatan, Semua Kelurahan	100,00 %	100,00 %	2 Perangkat Daerah	2 Perangkat Daerah	8 Dokumen	8 Dokumen	8,098,400	10,556,300	Dana Transfer Umum-Dana Alokasi Umum	Persentase Dokumen Rencana Kerja Perangkat Daerah yang Berkualitas	100,00 %	12,128,600	
5.01.03.2.07	Pelaksanaan Monitoring dan Evaluasi Penyusunan Dokumen Perencanaan Pembangunan Perangkat Daerah Bidang SDA	Persentase Dokumen Rencana Kerja Perangkat Daerah yang Berkualitas	Jumlah Perangkat Daerah yang Mendapatkan Monitoring dan Evaluasi Penyusunan Renstra/Renja Bidang SDA	Tersusunnya Dokumen Perencanaan Bidang Perekonomian dan Sumber Daya Alam berkualitas	Kab. Purworejo, Semua Kecamatan, Semua Kelurahan	100,00 %	100,00 %	2 Perangkat Daerah	2 Perangkat Daerah	8 Dokumen	8 Dokumen	11,080,400	2,200,000	Dana Transfer Umum-Dana Alokasi Umum	Persentase Dokumen Rencana Kerja Perangkat Daerah yang Berkualitas	100,00 %	16,594,600	
5.01.03.2.08	Koordinasi Pelaksanaan Sinergitas dan Harmonisasi Perencanaan Pembangunan Daerah Bidang SDA	Persentase Dokumen Rencana Kerja Perangkat Daerah yang Berkualitas	Jumlah Laporan Hasil Sinkronisasi Renstra/Renja dengan RKPDP/RPJMD pada Bidang SDA	Tersusunnya Dokumen Perencanaan Bidang Perekonomian dan Sumber Daya Alam berkualitas	Kab. Purworejo, Semua Kecamatan, Semua Kelurahan	100,00 %	100,00 %	1 Laporan	1 Laporan	8 Dokumen	8 Dokumen	11,956,000	21,590,400	Dana Transfer Umum-Dana Alokasi Umum	Persentase Dokumen Rencana Kerja Perangkat Daerah yang Berkualitas	100,00 %	17,905,800	
5.01.03.2.03	Koordinasi Perencanaan Bidang Infrastruktur dan Kewilayahan											185,811,700	185,811,700				441,523,500	

**Perubahan Program dan Kegiatan Perangkat Daerah
Kabupaten Purworejo
Tahun 2023**

Unit Organisasi : 5.01.5.05.0.00.02.0000 BADAN PERENCANAAN PEMBANGUNAN DAERAH, PENELITIAN DAN PENGEMBANGAN
Sub Unit Organisasi : 5.01.5.05.0.00.02.0000 BADAN PERENCANAAN PEMBANGUNAN DAERAH, PENELITIAN DAN PENGEMBANGAN

Kode	Urusan/ Bidang Urusan/ Program/ Kegiatan/ Sub Kegiatan	Indikator Kinerja			Rencana Tahun 2023								Catatan Penting	Prakiraan Maju Rencana Tahun 2024			
		Capaian Program	Keluaran Sub Kegiatan	Hasil Kegiatan	Lokasi Output Kegiatan	Target Capaian Kinerja				Pagu Indikatif (Rp.)		Sumber Dana		Target Capaian Kinerja		Kebutuhan Dana/ Pagu Indikatif (Rp.)	
						Program		Keluaran Sub Kegiatan						Hasil Kegiatan			Tolok Ukur
						Sebelum	Sesudah	Sebelum	Sesudah	Sebelum	Sesudah			Sebelum	Sesudah		
5.01.03.2.03.01	Koordinasi Penyusunan Dokumen Perencanaan Pembangunan Daerah Bidang Infrastruktur (RPJPD, RPJMD dan RKPD)	Persentase Dokumen Rencana Kerja Perangkat Daerah yang Berkualitas	Jumlah Dokumen Perencanaan Pembangunan Daerah Bidang Infrastruktur yang Dikoordinir Penyusunannya (RPJPD, RPJMD dan RKPD)	Tersusunnya Dokumen Perencanaan Infrastruktur dan Kewilayahan Berkualitas	Kab. Purworejo, Semua Kecamatan, Semua Kelurahan	100,00 %	100,00 %	1 Dokumen	1 Dokumen	8 Dokumen	8 Dokumen	86,543,200	88,502,800	Dana Transfer Umum-Dana Alokasi Umum	Persentase Dokumen Rencana Kerja Perangkat Daerah yang Berkualitas	100,00 %	292,853,000
5.01.03.2.03.02	Asistensi Penyusunan Dokumen Perencanaan Pembangunan Perangkat Daerah Bidang Infrastruktur	Persentase Dokumen Rencana Kerja Perangkat Daerah yang Berkualitas	Jumlah Perangkat Daerah yang Mendapatkan Asistensi dalam Penyusunan Renstra/Renja Bidang Infrastruktur	Tersusunnya Dokumen Perencanaan Infrastruktur dan Kewilayahan Berkualitas	Kab. Purworejo, Semua Kecamatan, Semua Kelurahan	100,00 %	100,00 %	4 Perangkat Daerah	4 Perangkat Daerah	8 Dokumen	8 Dokumen	4,204,600	7,482,200	Dana Transfer Umum-Dana Alokasi Umum	Persentase Dokumen Rencana Kerja Perangkat Daerah yang Berkualitas	100,00 %	6,297,500
5.01.03.2.03.03	Pelaksanaan Monitoring dan Evaluasi Penyusunan Dokumen Perencanaan Pembangunan Perangkat Daerah Bidang Infrastruktur	Persentase Dokumen Rencana Kerja Perangkat Daerah yang Berkualitas	Jumlah Perangkat Daerah yang Mendapatkan Monitoring dan Evaluasi dalam Penyusunan Renstra/Renja Bidang Infrastruktur	Tersusunnya Dokumen Perencanaan Infrastruktur dan Kewilayahan Berkualitas	Kab. Purworejo, Semua Kecamatan, Semua Kelurahan	100,00 %	100,00 %	4 Perangkat Daerah	4 Perangkat Daerah	8 Dokumen	8 Dokumen	14,807,100	11,057,100	Dana Transfer Umum-Dana Alokasi Umum	Persentase Dokumen Rencana Kerja Perangkat Daerah yang Berkualitas	100,00 %	22,176,000
5.01.03.2.03.04	Koordinasi Pelaksanaan Sinergitas dan Harmonisasi Perencanaan Pembangunan Daerah Bidang Infrastruktur	Persentase Dokumen Rencana Kerja Perangkat Daerah yang Berkualitas	Jumlah Laporan Hasil Sinkronisasi Renstra/Renja dengan RKPD/RPJMD pada Bidang Infrastruktur	Tersusunnya Dokumen Perencanaan Infrastruktur dan Kewilayahan Berkualitas	Semua Kab/Kota, Semua Kecamatan, Semua Kelurahan	100,00 %	100,00 %	1 Laporan	1 Laporan	8 Dokumen	8 Dokumen	26,606,700	26,606,700	Dana Transfer Umum-Dana Alokasi Umum	Persentase Dokumen Rencana Kerja Perangkat Daerah yang Berkualitas	100,00 %	39,847,500
5.01.03.2.03.05	Koordinasi Penyusunan Dokumen Perencanaan Pembangunan Daerah Bidang Kewilayahan (RPJPD, RPJMD dan RKPD)	Persentase Dokumen Rencana Kerja Perangkat Daerah yang Berkualitas	Jumlah Dokumen Perencanaan Pembangunan Daerah Bidang Kewilayahan yang Dikoordinir Penyusunannya (RPJPD, RPJMD dan RKPD)	Tersusunnya Dokumen Perencanaan Infrastruktur dan Kewilayahan Berkualitas	Kab. Purworejo, Semua Kecamatan, Semua Kelurahan	100,00 %	100,00 %	1 Dokumen	1 Dokumen	8 Dokumen	8 Dokumen	8,446,600	9,651,600	Dana Transfer Umum-Dana Alokasi Umum	Persentase Dokumen Rencana Kerja Perangkat Daerah yang Berkualitas	100,00 %	12,650,000
5.01.03.2.03.06	Asistensi Penyusunan Dokumen Perencanaan Pembangunan Perangkat Daerah Bidang Kewilayahan	Persentase Dokumen Rencana Kerja Perangkat Daerah yang Berkualitas	Jumlah Perangkat Daerah yang Mendapatkan Asistensi dalam Penyusunan Renstra/Renja Bidang Kewilayahan	Tersusunnya Dokumen Perencanaan Infrastruktur dan Kewilayahan Berkualitas	Semua Kab/Kota, Semua Kecamatan, Semua Kelurahan	100,00 %	100,00 %	16 Perangkat Daerah	16 Perangkat Daerah	8 Dokumen	8 Dokumen	3,789,700	7,597,500	Dana Transfer Umum-Dana Alokasi Umum	Persentase Dokumen Rencana Kerja Perangkat Daerah yang Berkualitas	100,00 %	5,676,000

**Perubahan Program dan Kegiatan Perangkat Daerah
Kabupaten Purworejo
Tahun 2023**

Unit Organisasi : 5.01.5.05.0.00.02.0000 BADAN PERENCANAAN PEMBANGUNAN DAERAH, PENELITIAN DAN PENGEMBANGAN
Sub Unit Organisasi : 5.01.5.05.0.00.02.0000 BADAN PERENCANAAN PEMBANGUNAN DAERAH, PENELITIAN DAN PENGEMBANGAN

Kode	Urusan/ Bidang Urusan/ Program/ Kegiatan/ Sub Kegiatan	Indikator Kinerja			Rencana Tahun 2023								Catatan Penting	Prakiraan Maju Rencana Tahun 2024			
		Capaian Program	Keluaran Sub Kegiatan	Hasil Kegiatan	Lokasi Output Kegiatan	Target Capaian Kinerja				Pagu Indikatif (Rp.)		Sumber Dana		Target Capaian Kinerja		Kebutuhan Dana/ Pagu Indikatif (Rp.)	
						Program		Keluaran Sub Kegiatan						Hasil Kegiatan			Tolok Ukur
						Sebelum	Sesudah	Sebelum	Sesudah	Sebelum	Sesudah			Sebelum	Sesudah		
5 01 03 3 07	Pelaksanaan Monitoring dan Evaluasi Penyusunan Dokumen Perencanaan Pembangunan Perangkat Daerah Bidang Kewilayahan	Persentase Dokumen Rencana Kerja Perangkat Daerah yang Berkualitas	Jumlah Perangkat Daerah yang Mendapatkan Monitoring dan Evaluasi dalam Penyusunan Renstra/Renja Bidang Kewilayahan	Tersusunnya Dokumen Perencanaan Infrastruktur dan Kewilayahan Berkualitas	Kab. Purworejo, Semua Kecamatan, Semua Kelurahan	100,00 %	100,00 %	16 Perangkat Daerah	16 Perangkat Daerah	8 Dokumen	8 Dokumen	14,807,100	8,307,100	Dana Transfer Umum-Dana Alokasi Umum	Persentase Dokumen Rencana Kerja Perangkat Daerah yang Berkualitas	100,00 %	22,176,000
5 01 03 3 08	Koordinasi Pelaksanaan Sinergitas dan Harmonisasi Perencanaan Pembangunan Daerah Bidang Kewilayahan	Persentase Dokumen Rencana Kerja Perangkat Daerah yang Berkualitas	Jumlah Laporan Hasil Sinkronisasi Renstra/Renja dengan RKPD/RPJMD pada Bidang Kewilayahan	Tersusunnya Dokumen Perencanaan Infrastruktur dan Kewilayahan Berkualitas	Kab. Purworejo, Semua Kecamatan, Semua Kelurahan	100,00 %	100,00 %	1 Laporan	1 Laporan	8 Dokumen	8 Dokumen	26,606,700	26,606,700	Dana Transfer Umum-Dana Alokasi Umum	Persentase Dokumen Rencana Kerja Perangkat Daerah yang Berkualitas	100,00 %	39,847,500
5 05		PENELITIAN DAN PENGEMBANGAN											1,324,816,000	1,324,816,000		488,000,000	
5 05 02		PROGRAM PENELITIAN DAN PENGEMBANGAN DAERAH											1,324,816,000	1,324,816,000		488,000,000	
5 05 02 2.0 1		Penelitian dan Pengembangan Bidang Penyelenggaraan Pemerintahan dan Pengkajian Peraturan											81,066,000	81,066,000		20,000,000	
5 05 02 1 12	Pengelolaan Data Kelitbangan dan Peraturan	Persentase Implementasi Rencana Kelitbangan	Jumlah Data Kelitbangan dan Peraturan yang Terkelola dengan Baik	Tersusunnya Dokumen Penelitian dan Pengembangan Bidang Penyelenggaraan Pemerintahan dan Pengkajian Peraturan	Kab. Purworejo, Semua Kecamatan, Semua Kelurahan	100,00 %	100,00 %	2 Laporan	3 Laporan	100 %	100 %	50,000,000	50,000,000	Dana Transfer Umum-Dana Alokasi Umum	Persentase Implementasi Rencana Kelitbangan	100,00 %	20,000,000
5 05 02 1 14	Fasilitasi dan Evaluasi Pelaksanaan Kegiatan Data dan Pengkajian Peraturan	Persentase Implementasi Rencana Kelitbangan	Jumlah Laporan Hasil Pelaksanaan Fasilitasi dan Evaluasi Pelaksanaan Kegiatan Data dan Pengkajian Peraturan	Tersusunnya Dokumen Penelitian dan Pengembangan Bidang Penyelenggaraan Pemerintahan dan Pengkajian Peraturan	Kab. Purworejo, Semua Kecamatan, Semua Kelurahan	100,00 %	100,00 %	1 Laporan	2 Laporan	100 %	100 %	31,066,000	31,066,000	Dana Transfer Umum-Dana Alokasi Umum	Persentase Implementasi Rencana Kelitbangan	100,00 %	0
5 05 02 2.0 2		Penelitian dan Pengembangan Bidang Sosial dan Kependudukan											371,050,000	371,050,000		0	
5 05 02 2 01	Penelitian dan Pengembangan Bidang Aspek-Aspek Sosial	Persentase Implementasi Rencana Kelitbangan	Jumlah Dokumen Hasil Penelitian dan Pengembangan Bidang Aspek-Aspek Sosial	Tersusunnya Dokumen Penelitian dan Pengembangan Bidang Sosial dan Kependudukan	Kab. Purworejo, Semua Kecamatan, Semua Kelurahan	100,00 %	100,00 %	3 Dokumen	1 Dokumen	100 %	100 %	90,350,000	90,350,000	Dana Transfer Umum-Dana Alokasi Umum	Persentase Implementasi Rencana Kelitbangan	100,00 %	0

**Perubahan Program dan Kegiatan Perangkat Daerah
Kabupaten Purworejo
Tahun 2023**

Unit Organisasi : 5.01.5.05.0.00.02.0000 BADAN PERENCANAAN PEMBANGUNAN DAERAH, PENELITIAN DAN PENGEMBANGAN
Sub Unit Organisasi : 5.01.5.05.0.00.02.0000 BADAN PERENCANAAN PEMBANGUNAN DAERAH, PENELITIAN DAN PENGEMBANGAN

Kode	Urusan/ Bidang Urusan/ Program/ Kegiatan/ Sub Kegiatan	Indikator Kinerja			Rencana Tahun 2023										Catatan Penting	Prakiraan Maju Rencana Tahun 2024		
		Capaian Program	Keluaran Sub Kegiatan	Hasil Kegiatan	Lokasi Output Kegiatan	Target Capaian Kinerja						Pagu Indikatif (Rp.)		Sumber Dana		Target Capaian Kinerja		Kebutuhan Dana/ Pagu Indikatif (Rp.)
						Program		Keluaran Sub Kegiatan		Hasil Kegiatan						Tolok Ukur	Target	
						Sebelum	Sesudah	Sebelum	Sesudah	Sebelum	Sesudah	Sebelum	Sesudah					
5.05.02.2.05	Penelitian dan Pengembangan Pariwisata	Persentase Implementasi Rencana Kelitbangan	Jumlah Dokumen Hasil Penelitian dan Pengembangan Pariwisata	Tersusunnya Dokumen Penelitian dan Pengembangan Bidang Sosial dan Kependudukan	Kab. Purworejo, Semua Kecamatan, Semua Kelurahan	100,00 %	100,00 %	1 Dokumen	1 Dokumen	100 %	100 %	100,000,000	100,000,000	Dana Transfer Umum-Dana Alokasi Umum	Persentase Implementasi Rencana Kelitbangan	100,00 %	0	
5.05.02.2.06	Penelitian dan Pengembangan Kesehatan	Persentase Implementasi Rencana Kelitbangan	Jumlah Dokumen Hasil Penelitian dan Pengembangan Kesehatan	Tersusunnya Dokumen Penelitian dan Pengembangan Bidang Sosial dan Kependudukan	Semua Kab/Kota, Semua Kecamatan, Semua Kelurahan	100,00 %	100,00 %	3 Dokumen	1 Dokumen	100 %	100 %	90,350,000	90,350,000	Dana Transfer Umum-Dana Alokasi Umum	Persentase Implementasi Rencana Kelitbangan	100,00 %	0	
5.05.02.2.09	Penelitian dan Pengembangan Tenaga Kerja	Persentase Implementasi Rencana Kelitbangan	Jumlah Dokumen Hasil Penelitian dan Pengembangan Tenaga Kerja	Tersusunnya Dokumen Penelitian dan Pengembangan Bidang Sosial dan Kependudukan	Kab. Purworejo, Semua Kecamatan, Semua Kelurahan	100,00 %	100,00 %	3 Dokumen	1 Dokumen	100 %	100 %	90,350,000	90,350,000	Dana Transfer Umum-Dana Alokasi Umum	Persentase Implementasi Rencana Kelitbangan	100,00 %	0	
5.05.02.2.03	Penelitian dan Pengembangan Bidang Ekonomi dan Pembangunan										280,700,000	280,700,000					78,000,000	
5.05.02.2.04	Penelitian dan Pengembangan Pertanian, Perkebunan dan Pangan	Persentase Implementasi Rencana Kelitbangan	Jumlah Dokumen Hasil Penelitian dan Pengembangan Pertanian, Perkebunan dan Pangan	Tersusunnya Dokumen Penelitian dan Pengembangan Bidang Ekonomi dan Pembangunan	Kab. Purworejo, Semua Kecamatan, Semua Kelurahan	100,00 %	100,00 %	3 Dokumen	1 Dokumen	100 %	100 %	90,350,000	90,350,000	Dana Transfer Umum-Dana Alokasi Umum	Persentase Implementasi Rencana Kelitbangan	100,00 %	0	
5.05.02.2.07	Penelitian dan Pengembangan Lingkungan Hidup	Persentase Implementasi Rencana Kelitbangan	Jumlah Dokumen Hasil Penelitian dan Pengembangan Lingkungan Hidup	Tersusunnya Dokumen Penelitian dan Pengembangan Bidang Ekonomi dan Pembangunan	Kab. Purworejo, Semua Kecamatan, Semua Kelurahan	100,00 %	100,00 %	1 Dokumen	1 Dokumen	100 %	100 %	100,000,000	100,000,000	Dana Transfer Umum-Dana Alokasi Umum	Persentase Implementasi Rencana Kelitbangan	100,00 %	78,000,000	
5.05.02.2.09	Penelitian dan Pengembangan Pekerjaan Umum	Persentase Implementasi Rencana Kelitbangan	Jumlah Dokumen Hasil Penelitian dan Pengembangan Pekerjaan Umum	Tersusunnya Dokumen Penelitian dan Pengembangan Bidang Ekonomi dan Pembangunan	Kab. Purworejo, Semua Kecamatan, Semua Kelurahan	100,00 %	100,00 %	3 Dokumen	1 Dokumen	100 %	100 %	90,350,000	90,350,000	Dana Transfer Umum-Dana Alokasi Umum	Persentase Implementasi Rencana Kelitbangan	100,00 %	0	
5.05.02.2.04	Pengembangan Inovasi dan Teknologi										592,000,000	592,000,000					390,000,000	
5.05.02.2.01	Penelitian, Pengembangan, dan Perekayasaan di Bidang Teknologi dan Inovasi	Persentase Implementasi Rencana Kelitbangan	Jumlah Dokumen Hasil Penelitian, Pengembangan, dan Perekayasaan di Bidang Teknologi dan Inovasi	Tersusunnya Dokumen Pengembangan Inovasi dan Teknologi	Kab. Purworejo, Semua Kecamatan, Semua Kelurahan	100,00 %	100,00 %	1 Dokumen	1 Dokumen	100 %	100 %	353,000,000	353,000,000	Dana Transfer Umum-Dana Alokasi Umum	Persentase Implementasi Rencana Kelitbangan	100,00 %	120,000,000	

**Perubahan Program dan Kegiatan Perangkat Daerah
Kabupaten Purworejo
Tahun 2023**

Unit Organisasi : 5.01.5.05.0.00.02.0000 BADAN PERENCANAAN PEMBANGUNAN DAERAH, PENELITIAN DAN PENGEMBANGAN
Sub Unit Organisasi : 5.01.5.05.0.00.02.0000 BADAN PERENCANAAN PEMBANGUNAN DAERAH, PENELITIAN DAN PENGEMBANGAN

Kode	Urusan/ Bidang Urusan/ Program/ Kegiatan/ Sub Kegiatan	Indikator Kinerja			Rencana Tahun 2023								Catatan Penting	Prakiraan Maju Rencana Tahun 2024				
		Capaian Program	Keluaran Sub Kegiatan	Hasil Kegiatan	Lokasi Output Kegiatan	Target Capaian Kinerja						Pagu Indikatif (Rp.)		Sumber Dana	Target Capaian Kinerja		Kebutuhan Dana/ Pagu Indikatif (Rp.)	
						Program		Keluaran Sub Kegiatan		Hasil Kegiatan					Tolok Ukur	Target		
						Sebelum	Sesudah	Sebelum	Sesudah	Sebelum	Sesudah	Sebelum						Sesudah
5.05.02.2.04.02	Uji Coba dan Penerapan Rancang Bangun/Model Replikasi dan Inovasi di Bidang Difusi Inovasi dan Penerapan Teknologi	Persentase Implementasi Rencana Kelitbangan	Jumlah Laporan Hasil Pelaksanaan Uji Coba dan Penerapan Rancang Bangun/Model Replikasi dan Inovasi di Bidang Difusi Inovasi dan Penerapan Teknologi	Tersusunnya Dokumen Pengembangan Inovasi dan Teknologi	Kab. Purworejo, Semua Kecamatan, Semua Kelurahan	100,00 %	100,00 %	1 Laporan	1 Laporan	100 %	100 %	55,000,000	55,000,000	Dana Transfer Umum-Dana Alokasi Umum	Persentase Implementasi Rencana Kelitbangan	100,00 %	60,000,000	
5.05.02.2.04.03	Diseminasi Jenis, Prosedur dan Metode Penyelenggaraan Pemerintahan Daerah yang Bersifat Inovatif	Persentase Implementasi Rencana Kelitbangan	Jumlah Laporan Hasil Pelaksanaan Diseminasi Jenis, Prosedur dan Metode Penyelenggaraan Pemerintahan Daerah yang Bersifat Inovatif	Tersusunnya Dokumen Pengembangan Inovasi dan Teknologi	Kab. Purworejo, Semua Kecamatan, Semua Kelurahan	100,00 %	100,00 %	1 Laporan	3 Laporan	100 %	100 %	78,000,000	78,000,000	Dana Transfer Umum-Dana Alokasi Umum	Persentase Implementasi Rencana Kelitbangan	100,00 %	85,000,000	
5.05.02.2.04.04	Sosialisasi dan Diseminasi Hasil-Hasil Kelitbangan	Persentase Implementasi Rencana Kelitbangan	Jumlah Laporan Hasil Penyelenggaraan Sosialisasi dan Diseminasi Hasil-Hasil Kelitbangan	Tersusunnya Dokumen Pengembangan Inovasi dan Teknologi	Kab. Purworejo, Semua Kecamatan, Semua Kelurahan	100,00 %	100,00 %	1 Laporan	1 Laporan	100 %	100 %	78,000,000	78,000,000	Dana Transfer Umum-Dana Alokasi Umum	Persentase Implementasi Rencana Kelitbangan	100,00 %	85,000,000	
5.05.02.2.04.05	Fasilitasi Hak Kekayaan Intelektual	Persentase Implementasi Rencana Kelitbangan	Jumlah Laporan Pelaksanaan Fasilitasi Hak Kekayaan Intelektual	Tersusunnya Dokumen Pengembangan Inovasi dan Teknologi	Kab. Purworejo, Semua Kecamatan, Semua Kelurahan	100,00 %	100,00 %	1 Laporan	1 Laporan	100 %	100 %	28,000,000	28,000,000	Dana Transfer Umum-Dana Alokasi Umum	Persentase Implementasi Rencana Kelitbangan	100,00 %	40,000,000	
TOTAL												7,167,378,184	7,230,900,486			6,997,285,806		

**Perubahan Program dan Kegiatan Perangkat Daerah
Kabupaten Purworejo
Tahun 2023**

Unit Organisasi : 5.02.0.00.0.00.04.0000 BADAN PENGELOLAAN KEUANGAN, PENDAPATAN DAN ASET DAERAH
Sub Unit Organisasi : 5.02.0.00.0.00.04.0000 BADAN PENGELOLAAN KEUANGAN, PENDAPATAN DAN ASET DAERAH

Kode	Urusan/ Bidang Urusan/ Program/ Kegiatan/ Sub Kegiatan	Indikator Kinerja			Rencana Tahun 2023								Catatan Penting	Prakiraan Maju Rencana Tahun 2024							
		Capaian Program	Keluaran Sub Kegiatan	Hasil Kegiatan	Lokasi Output Kegiatan	Target Capaian Kinerja				Pagu Indikatif (Rp.)		Sumber Dana		Target Capaian Kinerja		Kebutuhan Dana/ Pagu Indikatif (Rp.)					
						Program		Keluaran Sub Kegiatan						Hasil Kegiatan			Tolok Ukur	Target			
						Sebelum	Sesudah	Sebelum	Sesudah	Sebelum	Sesudah			Sebelum	Sesudah						
5		UNSUR PENUNJANG URUSAN PEMERINTAHAN																			
5	02			KEUANGAN													579,342,971,245	575,296,261,073		619,099,975,131	
5	02	01		PROGRAM PENUNJANG URUSAN PEMERINTAHAN DAERAH KABUPATEN/KOTA													15,128,886,381	14,973,275,162		17,682,943,812	
5	02	01	2.01	Perencanaan, Penganggaran, dan Evaluasi Kinerja Perangkat Daerah													117,215,868	112,659,916		184,266,025	
5	02	01	2.01	01	Penyusunan Dokumen Perencanaan Perangkat Daerah	Persentase Pelaksanaan Penunjang Urusan Pemerintahan Daerah Kabupaten	Jumlah Dokumen Perencanaan Perangkat Daerah	Tersusunnya Dokumen Perencanaan, Penganggaran, dan Evaluasi Kinerja Perangkat Daerah	Kab. Purworejo, Semua Kecamatan, Semua Kelurahan	100 %	100 %	15 Dokumen	15 Dokumen	7 dokumen	7 dokumen	69,276,468	69,210,516	Dana Transfer Umum-Dana Alokasi Umum	Persentase Pelaksanaan Penunjang Urusan Pemerintahan Daerah Kabupaten	100 %	90,525,235
5	02	01	2.01	02	Koordinasi dan Penyusunan Dokumen RKA-SKPD	Persentase Pelaksanaan Penunjang Urusan Pemerintahan Daerah Kabupaten	Jumlah Dokumen RKA-SKPD dan Laporan Hasil Koordinasi Penyusunan Dokumen RKA-SKPD	Tersusunnya Dokumen Perencanaan, Penganggaran, dan Evaluasi Kinerja Perangkat Daerah	Kab. Purworejo, Semua Kecamatan, Semua Kelurahan	100 %	100 %	1 Dokumen	1 Dokumen	7 dokumen	7 dokumen	3,424,800	3,424,800	Dana Transfer Umum-Dana Alokasi Umum	Persentase Pelaksanaan Penunjang Urusan Pemerintahan Daerah Kabupaten	100 %	8,470,000
5	02	01	2.01	03	Koordinasi dan Penyusunan Dokumen Perubahan RKA-SKPD	Persentase Pelaksanaan Penunjang Urusan Pemerintahan Daerah Kabupaten	Jumlah Dokumen Perubahan RKA-SKPD dan Laporan Hasil Koordinasi Penyusunan Dokumen Perubahan RKA-SKPD	Tersusunnya Dokumen Perencanaan, Penganggaran, dan Evaluasi Kinerja Perangkat Daerah	Kab. Purworejo, Semua Kecamatan, Semua Kelurahan	100 %	100 %	1 Dokumen	1 Dokumen	7 dokumen	7 dokumen	2,803,000	0	Dana Transfer Umum-Dana Alokasi Umum	Persentase Pelaksanaan Penunjang Urusan Pemerintahan Daerah Kabupaten	100 %	4,235,000
5	02	01	2.01	04	Koordinasi dan Penyusunan DPA-SKPD	Persentase Pelaksanaan Penunjang Urusan Pemerintahan Daerah Kabupaten	Jumlah Dokumen DPA-SKPD dan Laporan Hasil Koordinasi Penyusunan Dokumen DPA-SKPD	Tersusunnya Dokumen Perencanaan, Penganggaran, dan Evaluasi Kinerja Perangkat Daerah	Kab. Purworejo, Semua Kecamatan, Semua Kelurahan	100 %	100 %	1 Dokumen	1 Dokumen	7 dokumen	7 dokumen	3,206,600	1,519,600	Dana Transfer Umum-Dana Alokasi Umum	Persentase Pelaksanaan Penunjang Urusan Pemerintahan Daerah Kabupaten	100 %	9,530,400
5	02	01	2.01	05	Koordinasi dan Penyusunan Perubahan DPA-SKPD	Persentase Pelaksanaan Penunjang Urusan Pemerintahan Daerah Kabupaten	Jumlah Dokumen Perubahan DPA-SKPD dan Laporan Hasil Koordinasi Penyusunan Dokumen Perubahan DPA-SKPD	Tersusunnya Dokumen Perencanaan, Penganggaran, dan Evaluasi Kinerja Perangkat Daerah	Kab. Purworejo, Semua Kecamatan, Semua Kelurahan	100 %	100 %	1 Dokumen	1 Dokumen	7 dokumen	7 dokumen	3,428,800	3,428,800	Dana Transfer Umum-Dana Alokasi Umum	Persentase Pelaksanaan Penunjang Urusan Pemerintahan Daerah Kabupaten	100 %	9,882,400

**Perubahan Program dan Kegiatan Perangkat Daerah
Kabupaten Purworejo
Tahun 2023**

Unit Organisasi : 5.02.0.00.0.00.04.0000 BADAN PENGELOLAAN KEUANGAN, PENDAPATAN DAN ASET DAERAH
Sub Unit Organisasi : 5.02.0.00.0.00.04.0000 BADAN PENGELOLAAN KEUANGAN, PENDAPATAN DAN ASET DAERAH

Kode	Urusan/ Bidang Urusan/ Program/ Kegiatan/ Sub Kegiatan	Indikator Kinerja			Rencana Tahun 2023								Catatan Penting	Prakiraan Maju Rencana Tahun 2024				
		Capaian Program	Keluaran Sub Kegiatan	Hasil Kegiatan	Lokasi Output Kegiatan	Target Capaian Kinerja				Pagu Indikatif (Rp.)		Sumber Dana		Target Capaian Kinerja		Kebutuhan Dana/ Pagu Indikatif (Rp.)		
						Program		Keluaran Sub Kegiatan		Hasil Kegiatan				Sebelum	Sesudah		Tolok Ukur	Target
						Sebelum	Sesudah	Sebelum	Sesudah	Sebelum	Sesudah							
5.02.01.2.01.06	Koordinasi dan Penyusunan Laporan Capaian Kinerja dan Ikhtisar Realisasi Kinerja SKPD	Persentase Pelaksanaan Penunjang Urusan Pemerintahan Daerah Kabupaten	Jumlah Laporan Capaian Kinerja dan Ikhtisar Realisasi Kinerja SKPD dan Laporan Hasil Koordinasi Penyusunan Laporan Capaian Kinerja dan Ikhtisar Realisasi Kinerja SKPD	Tersusunnya Dokumen Perencanaan, Penganggaran, dan Evaluasi Kinerja Perangkat Daerah	Kab. Purworejo, Semua Kecamatan, Semua Kelurahan	100 %	100 %	16 Laporan	16 Laporan	7 dokumen	7 dokumen	24,098,000	24,098,000	Dana Transfer Umum-Dana Alokasi Umum	Persentase Pelaksanaan Penunjang Urusan Pemerintahan Daerah Kabupaten	100 %	39,120,180	
5.02.01.2.01.07	Evaluasi Kinerja Perangkat Daerah	Persentase Pelaksanaan Penunjang Urusan Pemerintahan Daerah Kabupaten	Jumlah Laporan Evaluasi Kinerja Perangkat Daerah	Tersusunnya Dokumen Perencanaan, Penganggaran, dan Evaluasi Kinerja Perangkat Daerah	Kab. Purworejo, Semua Kecamatan, Semua Kelurahan	100 %	100 %	6 Laporan	6 Laporan	7 dokumen	7 dokumen	10,978,200	10,978,200	Dana Transfer Umum-Dana Alokasi Umum	Persentase Pelaksanaan Penunjang Urusan Pemerintahan Daerah Kabupaten	100 %	22,502,810	
5.02.01.2.02	Administrasi Keuangan Perangkat Daerah											13,933,375,910	13,632,229,558		16,190,389,712			
5.02.01.2.02.01	Penyediaan Gaji dan Tunjangan ASN	Persentase Pelaksanaan Penunjang Urusan Pemerintahan Daerah Kabupaten	Jumlah Orang yang Menerima Gaji dan Tunjangan ASN	Terlayannya Administrasi Keuangan Perangkat Daerah	Kab. Purworejo, Semua Kecamatan, Semua Kelurahan	100 %	100 %	89 Orang/bulan	89 Orang/bulan	100 %	100 %	13,875,070,410	13,573,924,058	Dana Transfer Umum-Dana Alokasi Umum	Persentase Pelaksanaan Penunjang Urusan Pemerintahan Daerah Kabupaten	100 %	16,118,099,362	
5.02.01.2.02.05	Koordinasi dan Penyusunan Laporan Keuangan Akhir Tahun SKPD	Persentase Pelaksanaan Penunjang Urusan Pemerintahan Daerah Kabupaten	Jumlah Laporan Keuangan Akhir Tahun SKPD dan Laporan Hasil Koordinasi Penyusunan Laporan Keuangan Akhir Tahun SKPD	Terlayannya Administrasi Keuangan Perangkat Daerah	Kab. Purworejo, Semua Kecamatan, Semua Kelurahan	100 %	100 %	6 Laporan	6 Laporan	100 %	100 %	13,447,600	13,447,600	Dana Transfer Umum-Dana Alokasi Umum	Persentase Pelaksanaan Penunjang Urusan Pemerintahan Daerah Kabupaten	100 %	14,792,360	
5.02.01.2.02	Administrasi Keuangan Perangkat Daerah											0	0		0			
5.02.01.2.02.06	Pengelolaan dan Penyiapan Bahan Tanggapan Pemeriksaan	Persentase Pelaksanaan Penunjang Urusan Pemerintahan Daerah Kabupaten	Bahan Tanggapan Pemeriksaan	Terlayannya Administrasi Keuangan Perangkat Daerah	Kab. Purworejo, Purworejo	100 %	100 %	1 dokumen	1 dokumen	100 %	100 %	0	0	Dana Transfer Umum-Dana Alokasi Umum	Persentase Pelaksanaan Penunjang Urusan Pemerintahan Daerah Kabupaten	100 %	4,416,500	
5.02.01.2.02	Administrasi Keuangan Perangkat Daerah											13,933,375,910	13,632,229,558		16,190,389,712			

**Perubahan Program dan Kegiatan Perangkat Daerah
Kabupaten Purworejo
Tahun 2023**

Unit Organisasi : 5.02.0.00.0.00.04.0000 BADAN PENGELOLAAN KEUANGAN, PENDAPATAN DAN ASET DAERAH
Sub Unit Organisasi : 5.02.0.00.0.00.04.0000 BADAN PENGELOLAAN KEUANGAN, PENDAPATAN DAN ASET DAERAH

Kode	Urusan/ Bidang Urusan/ Program/ Kegiatan/ Sub Kegiatan	Indikator Kinerja			Rencana Tahun 2023										Catatan Penting	Prakiraan Maju Rencana Tahun 2024		
		Capaian Program	Keluaran Sub Kegiatan	Hasil Kegiatan	Lokasi Output Kegiatan	Target Capaian Kinerja						Pagu Indikatif (Rp.)		Sumber Dana		Target Capaian Kinerja		Kebutuhan Dana/ Pagu Indikatif (Rp.)
						Program		Keluaran Sub Kegiatan		Hasil Kegiatan						Tolok Ukur	Target	
						Sebelum	Sesudah	Sebelum	Sesudah	Sebelum	Sesudah	Sebelum	Sesudah					
5.02.01.2.07	Koordinasi dan Penyusunan Laporan Keuangan Bulanan/ Triwulanan/ Semesteran SKPD	Persentase Pelaksanaan Penunjang Urusan Pemerintahan Daerah Kabupaten	Jumlah Laporan Keuangan Bulanan/ Triwulanan/ Semesteran SKPD dan Laporan Koordinasi Penyusunan Laporan Keuangan Bulanan/Triwulanan/ Semesteran	Terlayannya Administrasi Laporan Keuangan Perangkat Daerah Semesteran	Kab. Purworejo, Semua Kecamatan, Semua Kelurahan	100 %	100 %	26 Laporan	26 Laporan	100 %	100 %	44,857,900	44,857,900	Dana Transfer Umum-Dana Alokasi Umum	Persentase Pelaksanaan Penunjang Urusan Pemerintahan Daerah Kabupaten	100 %	57,497,990	
5.02.01.2.03	Administrasi Barang Milik Daerah pada Perangkat Daerah										17,598,992	17,725,544			27,500,000			
5.02.01.2.06	Penatausahaan Barang Milik Daerah pada SKPD	Persentase Pelaksanaan Penunjang Urusan Pemerintahan Daerah Kabupaten	Jumlah Laporan Penatausahaan Barang Milik Daerah pada SKPD	Terlayannya Administrasi Barang Milik Daerah (BMD) pada Perangkat Daerah	Kab. Purworejo, Semua Kecamatan, Semua Kelurahan	100 %	100 %	1 Laporan	1 Laporan	100 %	100 %	17,598,992	17,725,544	Dana Transfer Umum-Dana Alokasi Umum	Persentase Pelaksanaan Penunjang Urusan Pemerintahan Daerah Kabupaten	100 %	27,500,000	
5.02.01.2.05	Administrasi Kepegawaian Perangkat Daerah										21,510,000	13,522,000			46,079,000			
5.02.01.2.05	Monitoring, Evaluasi, dan Penilaian Kinerja Pegawai	Persentase Pelaksanaan Penunjang Urusan Pemerintahan Daerah Kabupaten	Jumlah Dokumen Monitoring, Evaluasi, dan Penilaian Kinerja Pegawai	Terlayannya Administrasi Kepegawaian Perangkat Daerah	Kab. Purworejo, Semua Kecamatan, Semua Kelurahan	100 %	100 %	4 Dokumen	4 Dokumen	100 %	100 %	0	0	Dana Transfer Umum-Dana Alokasi Umum	Persentase Pelaksanaan Penunjang Urusan Pemerintahan Daerah Kabupaten	100 %	4,771,800	
5.02.01.2.09	Pendidikan dan Pelatihan Pegawai Berdasarkan Tugas dan Fungsi	Persentase Pelaksanaan Penunjang Urusan Pemerintahan Daerah Kabupaten	Jumlah Pegawai Berdasarkan Tugas dan Fungsi yang Mengikuti Pendidikan dan Pelatihan	Terlayannya Administrasi Kepegawaian Perangkat Daerah	Kab. Purworejo, Semua Kecamatan, Semua Kelurahan	100 %	100 %	50 Orang	50 Orang	100 %	100 %	21,510,000	13,522,000	Dana Transfer Umum-Dana Alokasi Umum	Persentase Pelaksanaan Penunjang Urusan Pemerintahan Daerah Kabupaten	100 %	41,307,200	
5.02.01.2.06	Administrasi Umum Perangkat Daerah										466,759,468	482,959,944			581,773,785			
5.02.01.2.06	Penyediaan Komponen Instalasi Listrik/Penerangan Bangunan Kantor	Persentase Pelaksanaan Penunjang Urusan Pemerintahan Daerah Kabupaten	Jumlah Paket Komponen Instalasi Listrik/Penerangan Bangunan Kantor yang Disediakan	Terlayannya Administrasi Umum Perangkat Daerah	Kab. Purworejo, Semua Kecamatan, Semua Kelurahan	100 %	100 %	1 Paket	1 Paket	100 %	100 %	10,176,400	10,144,400	Dana Transfer Umum-Dana Alokasi Umum	Persentase Pelaksanaan Penunjang Urusan Pemerintahan Daerah Kabupaten	100 %	16,060,000	
5.02.01.2.06	Penyediaan Peralatan dan Perlengkapan Kantor	Persentase Pelaksanaan Penunjang Urusan Pemerintahan Daerah Kabupaten	Jumlah Paket Peralatan dan Perlengkapan Kantor yang Disediakan	Terlayannya Administrasi Umum Perangkat Daerah	Kab. Purworejo, Semua Kecamatan, Semua Kelurahan	100 %	100 %	1 Paket	1 Paket	100 %	100 %	0	0	Dana Transfer Umum-Dana Alokasi Umum	Persentase Pelaksanaan Penunjang Urusan Pemerintahan Daerah Kabupaten	100 %	16,500,000	

**Perubahan Program dan Kegiatan Perangkat Daerah
Kabupaten Purworejo
Tahun 2023**

Unit Organisasi : 5.02.0.00.0.00.04.0000 BADAN PENGELOLAAN KEUANGAN, PENDAPATAN DAN ASET DAERAH
Sub Unit Organisasi : 5.02.0.00.0.00.04.0000 BADAN PENGELOLAAN KEUANGAN, PENDAPATAN DAN ASET DAERAH

Kode	Urusan/ Bidang Urusan/ Program/ Kegiatan/ Sub Kegiatan	Indikator Kinerja			Rencana Tahun 2023								Catatan Penting	Prakiraan Maju Rencana Tahun 2024			
		Capaian Program	Keluaran Sub Kegiatan	Hasil Kegiatan	Lokasi Output Kegiatan	Target Capaian Kinerja				Pagu Indikatif (Rp.)		Sumber Dana		Target Capaian Kinerja		Kebutuhan Dana/ Pagu Indikatif (Rp.)	
						Program		Keluaran Sub Kegiatan						Hasil Kegiatan			Tolok Ukur
						Sebelum	Sesudah	Sebelum	Sesudah	Sebelum	Sesudah			Sebelum	Sesudah		
5.02.01.2.06.03	Penyediaan Peralatan Rumah Tangga	Persentase Pelaksanaan Penunjang Urusan Pemerintahan Daerah Kabupaten	Jumlah Paket Peralatan Rumah Tangga yang Disediakan	Terlayannya Administrasi Umum Perangkat Daerah	Kab. Purworejo, Semua Kecamatan, Semua Kelurahan	100 %	100 %	1 Paket	1 Paket	100 %	100 %	33,658,500	33,658,500	Dana Transfer Umum-Dana Alokasi Umum	Persentase Pelaksanaan Penunjang Urusan Pemerintahan Daerah Kabupaten	100 %	38,248,715
5.02.01.2.06.04	Penyediaan Bahan Logistik Kantor	Persentase Pelaksanaan Penunjang Urusan Pemerintahan Daerah Kabupaten	Jumlah Paket Bahan Logistik Kantor yang Disediakan	Terlayannya Administrasi Umum Perangkat Daerah	Kab. Purworejo, Semua Kecamatan, Semua Kelurahan	100 %	100 %	1 Paket	1 Paket	100 %	100 %	152,460,000	152,460,000	Dana Transfer Umum-Dana Alokasi Umum	Persentase Pelaksanaan Penunjang Urusan Pemerintahan Daerah Kabupaten	100 %	167,706,000
5.02.01.2.06.05	Penyediaan Barang Cetak dan Penggandaan	Persentase Pelaksanaan Penunjang Urusan Pemerintahan Daerah Kabupaten	Jumlah Paket Barang Cetak dan Penggandaan yang Disediakan	Terlayannya Administrasi Umum Perangkat Daerah	Kab. Purworejo, Semua Kecamatan, Semua Kelurahan	100 %	100 %	1 Paket	1 Paket	100 %	100 %	38,212,000	33,212,000	Dana Transfer Umum-Dana Alokasi Umum	Persentase Pelaksanaan Penunjang Urusan Pemerintahan Daerah Kabupaten	100 %	45,458,820
5.02.01.2.06.06	Penyediaan Bahan Bacaan dan Peraturan Perundang-undangan	Persentase Pelaksanaan Penunjang Urusan Pemerintahan Daerah Kabupaten	Jumlah Dokumen Bahan Bacaan dan Peraturan Perundang-undangan yang Disediakan	Terlayannya Administrasi Umum Perangkat Daerah	Kab. Purworejo, Semua Kecamatan, Semua Kelurahan	100 %	100 %	12 Dokumen	12 Dokumen	100 %	100 %	1,332,000	1,332,000	Dana Transfer Umum-Dana Alokasi Umum	Persentase Pelaksanaan Penunjang Urusan Pemerintahan Daerah Kabupaten	100 %	1,465,200
5.02.01.2.06.07	Penyediaan Bahan/Material	Persentase Pelaksanaan Penunjang Urusan Pemerintahan Daerah Kabupaten	Jumlah Paket Bahan/Material yang Disediakan	Terlayannya Administrasi Umum Perangkat Daerah	Kab. Purworejo, Semua Kecamatan, Semua Kelurahan	100 %	100 %	1 Paket	1 Paket	100 %	100 %	34,258,700	34,256,900	Dana Transfer Umum-Dana Alokasi Umum	Persentase Pelaksanaan Penunjang Urusan Pemerintahan Daerah Kabupaten	100 %	39,485,050
5.02.01.2.06.09	Penyelenggaraan Rapat Koordinasi dan Konsultasi SKPD	Persentase Pelaksanaan Penunjang Urusan Pemerintahan Daerah Kabupaten	Jumlah Laporan Penyelenggaraan Rapat Koordinasi dan Konsultasi SKPD	Terlayannya Administrasi Umum Perangkat Daerah	Kab. Purworejo, Semua Kecamatan, Semua Kelurahan	100 %	100 %	1 Laporan	1 Laporan	100 %	100 %	141,172,000	160,461,000	Dana Transfer Umum-Dana Alokasi Umum	Persentase Pelaksanaan Penunjang Urusan Pemerintahan Daerah Kabupaten	100 %	165,000,000
5.02.01.2.06.10	Penatausahaan Arsip Dinamis pada SKPD	Persentase Pelaksanaan Penunjang Urusan Pemerintahan Daerah Kabupaten	Jumlah Dokumen Penatausahaan Arsip Dinamis pada SKPD	Terlayannya Administrasi Umum Perangkat Daerah	Kab. Purworejo, Semua Kecamatan, Semua Kelurahan	100 %	100 %	1 Dokumen	1 Dokumen	100 %	100 %	55,489,868	57,435,144	Dana Transfer Umum-Dana Alokasi Umum	Persentase Pelaksanaan Penunjang Urusan Pemerintahan Daerah Kabupaten	100 %	84,700,000

**Perubahan Program dan Kegiatan Perangkat Daerah
Kabupaten Purworejo
Tahun 2023**

Unit Organisasi : 5.02.0.00.0.00.04.0000 BADAN PENGELOLAAN KEUANGAN, PENDAPATAN DAN ASET DAERAH
Sub Unit Organisasi : 5.02.0.00.0.00.04.0000 BADAN PENGELOLAAN KEUANGAN, PENDAPATAN DAN ASET DAERAH

Kode	Urusan/ Bidang Urusan/ Program/ Kegiatan/ Sub Kegiatan	Indikator Kinerja			Rencana Tahun 2023								Catatan Penting	Prakiraan Maju Rencana Tahun 2024				
		Capaian Program	Keluaran Sub Kegiatan	Hasil Kegiatan	Lokasi Output Kegiatan	Target Capaian Kinerja				Pagu Indikatif (Rp.)		Sumber Dana		Target Capaian Kinerja		Kebutuhan Dana/ Pagu Indikatif (Rp.)		
						Program		Keluaran Sub Kegiatan		Hasil Kegiatan				Sebelum	Sesudah		Tolok Ukur	Target
						Sebelum	Sesudah	Sebelum	Sesudah	Sebelum	Sesudah							
5.02.01.2.06.11	Dukungan Pelaksanaan Sistem Pemerintahan Berbasis Elektronik pada SKPD	Persentase Pelaksanaan Penunjang Urusan Pemerintahan Daerah Kabupaten	Jumlah Dokumen Pelaksanaan Sistem Pemerintahan Berbasis Elektronik pada SKPD	Terlayannya Administrasi Umum Perangkat Daerah	Kab. Purworejo, Semua Kecamatan, Semua Kelurahan	100 %	100 %	2 Dokumen	2 Dokumen	100 %	100 %	0	0	Dana Transfer Umum-Dana Alokasi Umum	Persentase Pelaksanaan Penunjang Urusan Pemerintahan Daerah Kabupaten	100 %	7,150,000	
5.02.01.2.07	Pengadaan Barang Milik Daerah Penunjang Urusan Pemerintah Daerah											0	0			0		
5.02.01.2.07.05	Pengadaan Mebel	Persentase Pelaksanaan Penunjang Urusan Pemerintahan Daerah Kabupaten	Mebel yang diadakan	Diadakannya Barang Milik Daerah (BMD) Penunjang Urusan Pemerintah Daerah	Kab. Purworejo, Purworejo, Purworejo	100 %	100 %	1 paket	1 paket	3 paket	3 paket	0	0	Dana Transfer Umum-Dana Alokasi Umum	Persentase Pelaksanaan Penunjang Urusan Pemerintahan Daerah Kabupaten	100 %	55,000,000	
5.02.01.2.07.06	Pengadaan Peralatan dan Mesin Lainnya	Persentase Pelaksanaan Penunjang Urusan Pemerintahan Daerah Kabupaten	Peralatan dan Mesin Lainnya yang Diadakan	Diadakannya Barang Milik Daerah (BMD) Penunjang Urusan Pemerintah Daerah	Kab. Purworejo, Purworejo, Purworejo	100 %	100 %	11 unit	11 unit	3 paket	3 paket	0	0	Dana Transfer Umum-Dana Alokasi Umum	Persentase Pelaksanaan Penunjang Urusan Pemerintahan Daerah Kabupaten	100 %	110,000,000	
5.02.01.2.07.10	Pengadaan Sarana dan Prasarana Gedung Kantor atau Bangunan Lainnya	Persentase Pelaksanaan Penunjang Urusan Pemerintahan Daerah Kabupaten	Sarana dan Prasarana Gedung Kantor atau Bangunan Lainnya yang Diadakan	Diadakannya Barang Milik Daerah (BMD) Penunjang Urusan Pemerintah Daerah	Kab. Purworejo, Purworejo, Purworejo	100 %	100 %	1 paket	1 paket	3 paket	3 paket	0	0	Dana Transfer Umum-Dana Alokasi Umum	Persentase Pelaksanaan Penunjang Urusan Pemerintahan Daerah Kabupaten	100 %	80,080,000	
5.02.01.2.07.11	Pengadaan Sarana dan Prasarana Pendukung Gedung Kantor atau Bangunan Lainnya	Persentase Pelaksanaan Penunjang Urusan Pemerintahan Daerah Kabupaten	Sarana dan Prasarana Pendukung Gedung Kantor atau Bangunan Lainnya yang Diadakan	Diadakannya Barang Milik Daerah (BMD) Penunjang Urusan Pemerintah Daerah	Kab. Purworejo, Purworejo, Purworejo	100 %	100 %	1 paket	1 paket	3 paket	3 paket	0	0	Dana Transfer Umum-Dana Alokasi Umum	Persentase Pelaksanaan Penunjang Urusan Pemerintahan Daerah Kabupaten	100 %	990,000,000	
5.02.01.2.08	Penyediaan Jasa Penunjang Urusan Pemerintahan Daerah											326,139,243	388,384,600			336,930,000		
5.02.01.2.08.01	Penyediaan Jasa Surat Menyurat	Persentase Pelaksanaan Penunjang Urusan Pemerintahan Daerah Kabupaten	Jumlah Laporan Penyediaan Jasa Surat Menyurat	Tersedianya Jasa Penunjang Urusan Pemerintaah Daerah	Kab. Purworejo, Semua Kecamatan, Semua Kelurahan	100 %	100 %	12 Laporan	12 Laporan	3 Laporan	3 Laporan	187,500	187,500	Dana Transfer Umum-Dana Alokasi Umum	Persentase Pelaksanaan Penunjang Urusan Pemerintahan Daerah Kabupaten	100 %	330,000	

**Perubahan Program dan Kegiatan Perangkat Daerah
Kabupaten Purworejo
Tahun 2023**

Unit Organisasi : 5.02.0.00.0.00.04.0000 BADAN PENGELOLAAN KEUANGAN, PENDAPATAN DAN ASET DAERAH
Sub Unit Organisasi : 5.02.0.00.0.00.04.0000 BADAN PENGELOLAAN KEUANGAN, PENDAPATAN DAN ASET DAERAH

Kode	Urusan/ Bidang Urusan/ Program/ Kegiatan/ Sub Kegiatan	Indikator Kinerja			Rencana Tahun 2023										Catatan Penting	Prakiraan Maju Rencana Tahun 2024		
		Capaian Program	Keluaran Sub Kegiatan	Hasil Kegiatan	Lokasi Output Kegiatan	Target Capaian Kinerja						Pagu Indikatif (Rp.)		Sumber Dana		Target Capaian Kinerja		Kebutuhan Dana/ Pagu Indikatif (Rp.)
						Program		Keluaran Sub Kegiatan		Hasil Kegiatan						Tolok Ukur	Target	
						Sebelum	Sesudah	Sebelum	Sesudah	Sebelum	Sesudah	Sebelum	Sesudah					
5.02.01.2.08.02	Penyediaan Jasa Komunikasi, Sumber Daya Air dan Listrik	Persentase Pelaksanaan Penunjang Urusan Pemerintahan Daerah Kabupaten	Jumlah Laporan Penyediaan Jasa Komunikasi, Sumber Daya Air dan Listrik yang Disediakan	Tersedianya Jasa Penunjang Urusan Pemerintaah Daerah	Kab. Purworejo, Semua Kecamatan, Semua Kelurahan	100 %	100 %	12 Laporan	12 Laporan	3 Laporan	3 Laporan	240,000,000	303,000,000	Dana Transfer Umum-Dana Alokasi Umum	Persentase Pelaksanaan Penunjang Urusan Pemerintahan Daerah Kabupaten	100 %	270,600,000	
5.02.01.2.08.04	Penyediaan Jasa Pelayanan Umum Kantor	Persentase Pelaksanaan Penunjang Urusan Pemerintahan Daerah Kabupaten	Jumlah Laporan Penyediaan Jasa Pelayanan Umum Kantor yang Disediakan	Tersedianya Jasa Penunjang Urusan Pemerintaah Daerah	Kab. Purworejo, Semua Kecamatan, Semua Kelurahan	100 %	100 %	12 Laporan	12 Laporan	3 Laporan	3 Laporan	85,951,743	85,197,100	Dana Transfer Umum-Dana Alokasi Umum	Persentase Pelaksanaan Penunjang Urusan Pemerintahan Daerah Kabupaten	100 %	66,000,000	
5.02.01.2.09	Pemeliharaan Barang Milik Daerah Penunjang Urusan Pemerintahan Daerah											246,286,900	325,793,600			316,005,290		
5.02.01.2.09.01	Penyediaan Jasa Pemeliharaan, Biaya Pemeliharaan, dan Pajak Kendaraan Perorangan Dinas atau Kendaraan Dinas Jabatan	Persentase Pelaksanaan Penunjang Urusan Pemerintahan Daerah Kabupaten	Jumlah Kendaraan Perorangan Dinas atau Kendaraan Dinas Jabatan yang Dipelihara dan dibayarkan Pajaknya	Terpeliharanya Barang Milik Daerah (BMD) Penunjang Urusan Pemerintahan Daerah	Kab. Purworejo, Semua Kecamatan, Semua Kelurahan	100 %	100 %	1 Unit	1 Unit	5 Jenis	5 Jenis	28,423,900	23,423,100	Dana Transfer Umum-Dana Alokasi Umum	Persentase Pelaksanaan Penunjang Urusan Pemerintahan Daerah Kabupaten	100 %	22,000,000	
5.02.01.2.09.02	Penyediaan Jasa Pemeliharaan, Biaya Pemeliharaan, Pajak dan Perizinan Kendaraan Dinas Operasional atau Lapangan	Persentase Pelaksanaan Penunjang Urusan Pemerintahan Daerah Kabupaten	Jumlah Kendaraan Dinas Operasional atau Lapangan yang Dipelihara dan dibayarkan Pajak dan Perizinannya	Terpeliharanya Barang Milik Daerah (BMD) Penunjang Urusan Pemerintahan Daerah	Kab. Purworejo, Semua Kecamatan, Semua Kelurahan	100 %	100 %	47 Unit	47 Unit	5 Jenis	5 Jenis	100,110,000	115,526,500	Dana Transfer Umum-Dana Alokasi Umum	Persentase Pelaksanaan Penunjang Urusan Pemerintahan Daerah Kabupaten	100 %	89,804,000	
5.02.01.2.09	Pemeliharaan Barang Milik Daerah Penunjang Urusan Pemerintahan Daerah											0	0			0		
5.02.01.2.09.05	Pemeliharaan Mebel	Persentase Pelaksanaan Penunjang Urusan Pemerintahan Daerah Kabupaten	Mebel Dipelihara	Terpeliharanya Barang Milik Daerah Penunjang Urusan Pemerintahan Daerah	Kab. Purworejo, Purworejo, Purworejo	100 %	100 %	125 unit	125 unit	12 bulan	12 bulan	0	0	Dana Transfer Umum-Dana Alokasi Umum	Persentase Pelaksanaan Penunjang Urusan Pemerintahan Daerah Kabupaten	100 %	7,370,000	
5.02.01.2.09	Pemeliharaan Barang Milik Daerah Penunjang Urusan Pemerintahan Daerah											246,286,900	325,793,600			316,005,290		
5.02.01.2.09.06	Pemeliharaan Peralatan dan Mesin Lainnya	Persentase Pelaksanaan Penunjang Urusan Pemerintahan Daerah Kabupaten	Jumlah Peralatan dan Mesin Lainnya yang Dipelihara	Terpeliharanya Barang Milik Daerah (BMD) Penunjang Urusan Pemerintahan Daerah	Kab. Purworejo, Semua Kecamatan, Semua Kelurahan	100 %	100 %	90 Unit	90 Unit	5 Jenis	5 Jenis	46,238,000	40,542,000	Dana Transfer Umum-Dana Alokasi Umum	Persentase Pelaksanaan Penunjang Urusan Pemerintahan Daerah Kabupaten	100 %	39,201,290	

**Perubahan Program dan Kegiatan Perangkat Daerah
Kabupaten Purworejo
Tahun 2023**

Unit Organisasi : 5.02.0.00.0.00.04.0000 BADAN PENGELOLAAN KEUANGAN, PENDAPATAN DAN ASET DAERAH
Sub Unit Organisasi : 5.02.0.00.0.00.04.0000 BADAN PENGELOLAAN KEUANGAN, PENDAPATAN DAN ASET DAERAH

Kode	Urusan/ Bidang Urusan/ Program/ Kegiatan/ Sub Kegiatan	Indikator Kinerja			Rencana Tahun 2023										Catatan Penting	Prakiraan Maju Rencana Tahun 2024		
		Capaian Program	Keluaran Sub Kegiatan	Hasil Kegiatan	Lokasi Output Kegiatan	Target Capaian Kinerja						Pagu Indikatif (Rp.)		Sumber Dana		Target Capaian Kinerja		Kebutuhan Dana/ Pagu Indikatif (Rp.)
						Program		Keluaran Sub Kegiatan		Hasil Kegiatan						Tolok Ukur	Target	
						Sebelum	Sesudah	Sebelum	Sesudah	Sebelum	Sesudah	Sebelum	Sesudah					
5.02.01.909	Pemeliharaan/Rehabilitasi Gedung Kantor dan Bangunan Lainnya	Persentase Pelaksanaan Penunjang Urusan Pemerintahan Daerah Kabupaten	Jumlah Gedung Kantor dan Bangunan Lainnya yang Dipelihara/Direhabilitasi	Terpeliharanya Barang Milik Daerah (BMD) Penunjang Urusan Pemerintahan Daerah	Kab. Purworejo, Semua Kecamatan, Semua Kelurahan	100 %	100 %	2 Unit	2 Unit	5 Jenis	5 Jenis	24,040,000	93,632,000	Dana Transfer Umum-Dana Alokasi Umum	Persentase Pelaksanaan Penunjang Urusan Pemerintahan Daerah Kabupaten	100 %	110,000,000	
5.02.01.910	Pemeliharaan/Rehabilitasi Sarana dan Prasarana Gedung Kantor atau Bangunan Lainnya	Persentase Pelaksanaan Penunjang Urusan Pemerintahan Daerah Kabupaten	Jumlah Sarana dan Prasarana Gedung Kantor atau Bangunan Lainnya yang Dipelihara/Direhabilitasi	Terpeliharanya Barang Milik Daerah (BMD) Penunjang Urusan Pemerintahan Daerah	Kab. Purworejo, Semua Kecamatan, Semua Kelurahan	100 %	100 %	42 Unit	42 Unit	5 Jenis	5 Jenis	47,475,000	52,670,000	Dana Transfer Umum-Dana Alokasi Umum	Persentase Pelaksanaan Penunjang Urusan Pemerintahan Daerah Kabupaten	100 %	55,000,000	
5.02.02	PROGRAM PENGELOLAAN KEUANGAN DAERAH											558,041,949,656	553,520,155,306			592,905,228,562		
5.02.02.1	Koordinasi dan Penyusunan Rencana Anggaran Daerah											902,213,704	765,400,304			1,243,820,050		
5.02.02.101	Koordinasi dan Penyusunan KUA dan PPAS	Ketepatan Waktu Penyampaian Raperda APBD	Jumlah Dokumen KUA dan PPAS yang Disusun	Terlaksananya Koordinasi dan Penyusunan Rencana Anggaran Daerah	Kab. Purworejo, Semua Kecamatan, Semua Kelurahan	100,00 %	100,00 %	2 Dokumen	2 Dokumen	100 %	100 %	109,680,200	66,216,200	Dana Transfer Umum-Dana Alokasi Umum	Ketepatan Waktu Penyampaian Raperda APBD	100,00 %	133,606,000	
5.02.02.102	Koordinasi dan Penyusunan Perubahan KUA dan Perubahan PPAS	Ketepatan Waktu Penyampaian Raperda APBD	Jumlah Dokumen Perubahan KUA dan Perubahan PPAS yang Disusun	Terlaksananya Koordinasi dan Penyusunan Rencana Anggaran Daerah	Kab. Purworejo, Semua Kecamatan, Semua Kelurahan	100,00 %	100,00 %	2 Dokumen	2 Dokumen	100 %	100 %	94,134,500	49,970,500	Dana Transfer Umum-Dana Alokasi Umum	Ketepatan Waktu Penyampaian Raperda APBD	100,00 %	120,984,600	
5.02.02.107	Koordinasi dan Penyusunan Peraturan Daerah tentang APBD dan Peraturan Kepala Daerah tentang Penjabaran APBD	Ketepatan Waktu Penyampaian Raperda APBD	Jumlah Peraturan Daerah tentang APBD dan Peraturan Kepala Daerah tentang Penjabaran APBD	Terlaksananya Koordinasi dan Penyusunan Rencana Anggaran Daerah	Kab. Purworejo, Semua Kecamatan, Semua Kelurahan	100,00 %	100,00 %	3 Dokumen	3 Dokumen	100 %	100 %	258,485,700	245,813,500	Dana Transfer Umum-Dana Alokasi Umum	Ketepatan Waktu Penyampaian Raperda APBD	100,00 %	359,035,600	
5.02.02.108	Koordinasi dan Penyusunan Peraturan Daerah tentang Perubahan APBD dan Peraturan Kepala Daerah tentang Penjabaran Perubahan APBD	Ketepatan Waktu Penyampaian Raperda APBD	Jumlah Peraturan Daerah tentang Perubahan APBD dan Peraturan Kepala Daerah tentang Penjabaran Perubahan APBD	Terlaksananya Koordinasi dan Penyusunan Rencana Anggaran Daerah	Kab. Purworejo, Semua Kecamatan, Semua Kelurahan	100,00 %	100,00 %	3 Dokumen	3 Dokumen	100 %	100 %	253,083,100	235,223,900	Dana Transfer Umum-Dana Alokasi Umum	Ketepatan Waktu Penyampaian Raperda APBD	100,00 %	318,260,800	
5.02.02.109	Koordinasi dan Penyusunan Regulasi serta Kebijakan Bidang Anggaran	Ketepatan Waktu Penyampaian Raperda APBD	Jumlah Dokumen Regulasi serta Kebijakan Bidang Anggaran	Terlaksananya Koordinasi dan Penyusunan Rencana Anggaran Daerah	Kab. Purworejo, Semua Kecamatan, Semua Kelurahan	100,00 %	100,00 %	2 Dokumen	2 Dokumen	100 %	100 %	51,177,100	41,743,100	Dana Transfer Umum-Dana Alokasi Umum	Ketepatan Waktu Penyampaian Raperda APBD	100,00 %	130,900,000	

**Perubahan Program dan Kegiatan Perangkat Daerah
Kabupaten Purworejo
Tahun 2023**

Unit Organisasi : 5.02.0.00.0.00.04.0000 BADAN PENGELOLAAN KEUANGAN, PENDAPATAN DAN ASET DAERAH
Sub Unit Organisasi : 5.02.0.00.0.00.04.0000 BADAN PENGELOLAAN KEUANGAN, PENDAPATAN DAN ASET DAERAH

Kode	Urusan/ Bidang Urusan/ Program/ Kegiatan/ Sub Kegiatan	Indikator Kinerja			Rencana Tahun 2023										Catatan Penting	Prakiraan Maju Rencana Tahun 2024		
		Capaian Program	Keluaran Sub Kegiatan	Hasil Kegiatan	Lokasi Output Kegiatan	Target Capaian Kinerja						Pagu Indikatif (Rp.)		Sumber Dana		Target Capaian Kinerja		Kebutuhan Dana/ Pagu Indikatif (Rp.)
						Program		Keluaran Sub Kegiatan		Hasil Kegiatan						Tolok Ukur	Target	
						Sebelum	Sesudah	Sebelum	Sesudah	Sebelum	Sesudah	Sebelum	Sesudah					
5.02.02.2.01.11	Koordinasi Perencanaan Anggaran Belanja Daerah	Ketepatan Waktu Penyampaian Raperda APBD	Jumlah Dokumen Hasil Koordinasi Perencanaan Anggaran Belanja Daerah	Terlaksananya Koordinasi dan Penyusunan Rencana Anggaran Daerah	Kab. Purworejo, Semua Kecamatan, Semua Kelurahan	100,00 %	100,00 %	1 Dokumen	1 Dokumen	100 %	100 %	135,653,104	126,433,104	Dana Transfer Umum-Dana Alokasi Umum	Ketepatan Waktu Penyampaian Raperda APBD	100,00 %	181,033,050	
5.02.02.2.02	Koordinasi dan Pengelolaan Perbendaharaan Daerah										398,332,000	365,416,100			1,013,109,790			
5.02.02.2.02.01	Koordinasi dan Pengelolaan Kas Daerah	Tertib Pengelolaan Kas Daerah	Jumlah Dokumen Hasil Koordinasi dan Pengelolaan Kas Daerah	Terlaksananya Koordinasi dan Pengelolaan Perbendaharaan Daerah	Kab. Purworejo, Semua Kecamatan, Semua Kelurahan	100,00 %	100,00 %	24 Dokumen	24 Dokumen	100 %	100 %	67,820,700	59,578,700	Dana Transfer Umum-Dana Alokasi Umum	Tertib Pengelolaan Kas Daerah	100,00 %	131,646,900	
5.02.02.2.02.03	Penyiapan, Pelaksanaan Pengendalian dan Penerbitan Anggaran Kas dan SPD	Tertib Pengelolaan Kas Daerah	Jumlah Dokumen Hasil Pengendalian dan Penerbitan Anggaran Kas dan SPD	Terlaksananya Koordinasi dan Pengelolaan Perbendaharaan Daerah	Kab. Purworejo, Semua Kecamatan, Semua Kelurahan	100,00 %	100,00 %	16 Dokumen	16 Dokumen	100 %	100 %	0	0	Dana Transfer Umum-Dana Alokasi Umum	Tertib Pengelolaan Kas Daerah	100,00 %	15,411,000	
5.02.02.2.02.04	Penatausahaan Pembiayaan Daerah	Tertib Pengelolaan Kas Daerah	Jumlah Dokumen Hasil Penatausahaan Pembiayaan Daerah	Terlaksananya Koordinasi dan Pengelolaan Perbendaharaan Daerah	Kab. Purworejo, Semua Kecamatan, Semua Kelurahan	100,00 %	100,00 %	1 Dokumen	1 Dokumen	100 %	100 %	0	0	Dana Transfer Umum-Dana Alokasi Umum	Tertib Pengelolaan Kas Daerah	100,00 %	11,647,900	
5.02.02.2.02.05	Koordinasi, Fasilitasi, Asistensi, Sinkronisasi, Supervisi, Monitoring dan Evaluasi Pengelolaan Dana Perimbangan dan Dana Transfer Lainnya	Tertib Pengelolaan Kas Daerah	Jumlah Dokumen Hasil Koordinasi, Fasilitasi, Asistensi, Sinkronisasi, Supervisi, Monitoring, dan Evaluasi Pengelolaan Dana Perimbangan dan Dana Transfer Lainnya	Terlaksananya Koordinasi dan Pengelolaan Perbendaharaan Daerah	Kab. Purworejo, Semua Kecamatan, Semua Kelurahan	100,00 %	100,00 %	18 Dokumen	18 Dokumen	100 %	100 %	115,066,200	102,897,500	Dana Transfer Umum-Dana Alokasi Umum	Tertib Pengelolaan Kas Daerah	100,00 %	203,431,800	
5.02.02.2.02.06	Koordinasi, Pelaksanaan Kerja Sama dan Pemantauan Transaksi Non Tunai dengan Lembaga Keuangan Bank dan Lembaga Keuangan Bukan Bank	Tertib Pengelolaan Kas Daerah	Jumlah Dokumen Hasil Koordinasi, Pelaksanaan Kerja Sama dan Pemantauan Transaksi Non Tunai dengan Lembaga Keuangan Bank dan Lembaga Keuangan Bukan Bank	Terlaksananya Koordinasi dan Pengelolaan Perbendaharaan Daerah	Kab. Purworejo, Semua Kecamatan, Semua Kelurahan	100,00 %	100,00 %	4 Dokumen	4 Dokumen	100 %	100 %	27,737,200	23,411,600	Dana Transfer Umum-Dana Alokasi Umum	Tertib Pengelolaan Kas Daerah	100,00 %	34,068,100	

**Perubahan Program dan Kegiatan Perangkat Daerah
Kabupaten Purworejo
Tahun 2023**

Unit Organisasi : 5.02.0.00.0.00.04.0000 BADAN PENGELOLAAN KEUANGAN, PENDAPATAN DAN ASET DAERAH
Sub Unit Organisasi : 5.02.0.00.0.00.04.0000 BADAN PENGELOLAAN KEUANGAN, PENDAPATAN DAN ASET DAERAH

Kode	Urusan/ Bidang Urusan/ Program/ Kegiatan/ Sub Kegiatan	Indikator Kinerja			Rencana Tahun 2023								Catatan Penting	Prakiraan Maju Rencana Tahun 2024				
		Capaian Program	Keluaran Sub Kegiatan	Hasil Kegiatan	Lokasi Output Kegiatan	Target Capaian Kinerja				Pagu Indikatif (Rp.)		Sumber Dana		Target Capaian Kinerja		Kebutuhan Dana/ Pagu Indikatif (Rp.)		
						Program		Keluaran Sub Kegiatan		Hasil Kegiatan				Sebelum	Sesudah		Tolok Ukur	Target
						Sebelum	Sesudah	Sebelum	Sesudah	Sebelum	Sesudah							
5.02.02.2.07	Koordinasi dan Penyusunan Laporan Realisasi Penerimaan dan Pengeluaran Kas Daerah, Laporan Aliran Kas, dan Pelaksanaan Pemungutan/ Pemotongan dan Penyetoran Perhitungan Fihak Ketiga (PFK)	Tertib Pengelolaan Kas Daerah	Jumlah Laporan Realisasi Penerimaan dan Pengeluaran Kas Daerah, Laporan Aliran Kas, dan Pelaksanaan Pemungutan/ Pemotongan dan Penyetoran Perhitungan Fihak Ketiga (PFK) dan Laporan Koordinasi dalam rangka Penyusunan Laporan Realisasi Penerimaan dan Pengeluaran Kas Daerah, Laporan Aliran Kas, dan Pelaksanaan Pemungutan/ Pemotongan dan Penyetoran Perhitungan Fihak Ketiga (PFK)	Terlaksananya Koordinasi dan Perbendaharaan Daerah	Kab. Purworejo, Semua Kecamatan, Semua Kelurahan	100,00 %	100,00 %	42 Laporan	42 Laporan	100 %	100 %	0	0	Dana Transfer Umum-Dana Alokasi Umum	Tertib Pengelolaan Kas Daerah	100,00 %	31,530,400	
5.02.02.2.08	Koordinasi Pelaksanaan Piutang dan Utang Daerah yang Timbul Akibat Pengelolaan Kas, Pelaksanaan Analisis Pembiayaan dan Penempatan Uang Daerah sebagai Optimalisasi Kas	Tertib Pengelolaan Kas Daerah	Jumlah Dokumen Hasil Koordinasi Pelaksanaan Piutang dan Utang Daerah yang Timbul Akibat Pengelolaan Kas, Pelaksanaan Analisis Pembiayaan dan Penempatan Uang Daerah sebagai Optimalisasi Kas	Terlaksananya Koordinasi dan Pengelolaan Perbendaharaan Daerah	Kab. Purworejo, Semua Kecamatan, Semua Kelurahan	100,00 %	100,00 %	4 Dokumen	4 Dokumen	100 %	100 %	10,155,300	8,149,700	Dana Transfer Umum-Dana Alokasi Umum	Tertib Pengelolaan Kas Daerah	100,00 %	98,222,740	
5.02.02.2.09	Rekonsiliasi Data Penerimaan dan Pengeluaran Kas serta Pemungutan dan Pemotongan atas SP2D dengan Instansi Terkait	Tertib Pengelolaan Kas Daerah	Jumlah Dokumen Hasil Rekonsiliasi Data Penerimaan dan Pengeluaran Kas serta Pemungutan dan Pemotongan atas SP2D dengan Instansi Terkait	Terlaksananya Koordinasi dan Pengelolaan Perbendaharaan Daerah	Kab. Purworejo, Semua Kecamatan, Semua Kelurahan	100,00 %	100,00 %	12 Dokumen	12 Dokumen	100 %	100 %	89,362,400	83,188,400	Dana Transfer Umum-Dana Alokasi Umum	Tertib Pengelolaan Kas Daerah	100,00 %	153,798,150	
5.02.02.2.0	Koordinasi dan Pengelolaan Perbendaharaan Daerah											0	0	0				
5.02.02.2.09	Rekonsiliasi Data Penerimaan dan Pengeluaran Kas serta Pemungutan dan Pemotongan Atas SP2D dengan Instansi Terkait	Tertib Pengelolaan Kas Daerah	Dokumen Rekonsiliasi Data Penerimaan dan Pengeluaran Kas serta Pemungutan dan Pemotongan Atas SP2D dengan Instansi Terkait	Terlaksananya Koordinasi dan Pengelolaan Perbendaharaan Daerah	Kab. Purworejo, Purworejo, Purworejo	100,00 %	100,00 %	15 dokumen	15 dokumen	100 %	100 %	0	0	Dana Transfer Umum-Dana Alokasi Umum	Tertib Pengelolaan Kas Daerah	100,00 %	153,798,150	

**Perubahan Program dan Kegiatan Perangkat Daerah
Kabupaten Purworejo
Tahun 2023**

Unit Organisasi : 5.02.0.00.0.00.04.0000 BADAN PENGELOLAAN KEUANGAN, PENDAPATAN DAN ASET DAERAH
Sub Unit Organisasi : 5.02.0.00.0.00.04.0000 BADAN PENGELOLAAN KEUANGAN, PENDAPATAN DAN ASET DAERAH

Kode	Urusan/ Bidang Urusan/ Program/ Kegiatan/ Sub Kegiatan	Indikator Kinerja			Rencana Tahun 2023								Catatan Penting	Prakiraan Maju Rencana Tahun 2024					
		Capaian Program	Keluaran Sub Kegiatan	Hasil Kegiatan	Lokasi Output Kegiatan	Target Capaian Kinerja				Pagu Indikatif (Rp.)		Sumber Dana		Target Capaian Kinerja		Kebutuhan Dana/ Pagu Indikatif (Rp.)			
						Program		Keluaran Sub Kegiatan		Hasil Kegiatan				Sebelum	Sesudah		Tolok Ukur	Target	
						Sebelum	Sesudah	Sebelum	Sesudah	Sebelum	Sesudah								
5 02 02 2.0 2	Koordinasi dan Pengelolaan Perbendaharaan Daerah													398,332,000	365,416,100				1,013,109,790
5 02 02 2.0 2 10	Penyusunan Petunjuk Teknis Administrasi Keuangan yang Berkaitan dengan Penerimaan dan Pengeluaran Kas serta Penatausahaan dan Pertanggungjawaban Sub Kegiatan	Tertib Pengelolaan Kas Daerah	Jumlah Petunjuk Teknis Administrasi Keuangan yang Berkaitan dengan Penerimaan dan Pengeluaran Kas serta Penatausahaan dan Pertanggungjawaban Sub Kegiatan	Terlaksananya Koordinasi dan Pengelolaan Perbendaharaan Daerah	Kab. Purworejo, Semua Kecamatan, Semua Kelurahan	100,00 %	100,00 %	1 Dokumen	1 Dokumen	100 %	100 %	41,949,400	41,949,400	Dana Transfer Umum-Dana Alokasi Umum	Tertib Pengelolaan Kas Daerah	100,00 %	128,175,300		
5 02 02 2.0 2 11	Pembinaan Penatausahaan Keuangan Pemerintah Kabupaten/Kota	Tertib Pengelolaan Kas Daerah	Jumlah Orang yang Mengikuti Pembinaan Penatausahaan Keuangan Pemerintah Kabupaten/Kota	Terlaksananya Koordinasi dan Pengelolaan Perbendaharaan Daerah	Kab. Purworejo, Semua Kecamatan, Semua Kelurahan	100,00 %	100,00 %	84 Orang	84 Orang	100 %	100 %	46,240,800	46,240,800	Dana Transfer Umum-Dana Alokasi Umum	Tertib Pengelolaan Kas Daerah	100,00 %	205,177,500		
5 02 02 2.0 3	Koordinasi dan Pelaksanaan Akuntansi dan Pelaporan Keuangan Daerah													0	0				0
5 02 02 2.0 3 01	Koordinasi Pelaksanaan Akuntansi Penerimaan dan Pengeluaran Kas Daerah	Ketepatan Waktu Penyampaian Laporan Keuangan Pemerintah Daerah	Dokumen Koordinasi Akuntansi Penerimaan dan Pengeluaran Kas Daerah	Terselenggaranya Koordinasi dan Pelaksanaan Akuntansi dan Pelaporan Keuangan Daerah	Kab. Purworejo, Purworejo, Purworejo	100,00 %	100,00 %	12 dokumen	12 dokumen	100 %	100 %	0	0	Dana Transfer Umum-Dana Alokasi Umum	Ketepatan Waktu Penyampaian Laporan Keuangan Pemerintah Daerah	100,00 %	25,343,120		
5 02 02 2.0 3	Koordinasi dan Pelaksanaan Akuntansi dan Pelaporan Keuangan Daerah													431,819,200	400,010,200				668,544,690
5 02 02 2.0 3 02	Rekonsiliasi dan Verifikasi Aset, Kewajiban, Ekuitas, Pendapatan, Belanja, Pembiayaan, Pendapatan-LO dan Beban	Ketepatan Waktu Penyampaian Laporan Keuangan Pemerintah Daerah	Jumlah Laporan Hasil Koordinasi Pelaksanaan Akuntansi Penerimaan dan Pengeluaran Kas Daerah	Terselenggaranya Koordinasi dan Pelaksanaan Akuntansi dan Pelaporan Keuangan Daerah	Kab. Purworejo, Semua Kecamatan, Semua Kelurahan	100,00 %	100,00 %	12 Laporan	12 Laporan	100 %	100 %	0	0	Dana Transfer Umum-Dana Alokasi Umum	Ketepatan Waktu Penyampaian Laporan Keuangan Pemerintah Daerah	100,00 %	25,666,410		
5 02 02 2.0 3 03	Koordinasi Penyusunan Laporan Pertanggungjawaban Pelaksanaan APBD Bulanan, Triwulanan dan Semesteran	Ketepatan Waktu Penyampaian Laporan Keuangan Pemerintah Daerah	Jumlah Laporan Pertanggungjawaban Pelaksanaan APBD Bulanan, Triwulanan dan Semesteran	Terselenggaranya Koordinasi dan Pelaksanaan Akuntansi dan Pelaporan Keuangan Daerah	Kab. Purworejo, Semua Kecamatan, Semua Kelurahan	100,00 %	100,00 %	18 Laporan	18 Laporan	100 %	100 %	37,079,200	37,079,200	Dana Transfer Umum-Dana Alokasi Umum	Ketepatan Waktu Penyampaian Laporan Keuangan Pemerintah Daerah	100,00 %	42,479,800		

**Perubahan Program dan Kegiatan Perangkat Daerah
Kabupaten Purworejo
Tahun 2023**

Unit Organisasi : 5.02.0.00.0.00.04.0000 BADAN PENGELOLAAN KEUANGAN, PENDAPATAN DAN ASET DAERAH
Sub Unit Organisasi : 5.02.0.00.0.00.04.0000 BADAN PENGELOLAAN KEUANGAN, PENDAPATAN DAN ASET DAERAH

Kode	Urusan/ Bidang Urusan/ Program/ Kegiatan/ Sub Kegiatan	Indikator Kinerja				Rencana Tahun 2023								Catatan Penting	Prakiraan Maju Rencana Tahun 2024						
		Capaian Program	Keluaran Sub Kegiatan	Hasil Kegiatan	Lokasi Output Kegiatan	Target Capaian Kinerja						Pagu Indikatif (Rp.)			Sumber Dana	Target Capaian Kinerja		Kebutuhan Dana/ Pagu Indikatif (Rp.)			
						Program		Keluaran Sub Kegiatan		Hasil Kegiatan						Tolok Ukur	Target				
						Sebelum	Sesudah	Sebelum	Sesudah	Sebelum	Sesudah	Sebelum	Sesudah								
5	02	02	2.0 3	05	Koordinasi dan Penyusunan Rancangan Peraturan Daerah tentang Pertanggungjawaban Pelaksanaan APBD Kabupaten/Kota dan Rancangan Peraturan Kepala Daerah tentang Penjabaran Pertanggungjawaban Pelaksanaan APBD Kabupaten/Kota	Ketepatan Waktu Penyampaian Laporan Keuangan Pemerintah Daerah	Jumlah Rancangan Peraturan Daerah tentang Pertanggungjawaban Pelaksanaan APBD Kabupaten/Kota dan Rancangan Peraturan Kepala Daerah tentang Penjabaran Pertanggungjawaban Pelaksanaan APBD Kabupaten/Kota	Terselenggaranya Koordinasi dan Pelaksanaan Akuntansi dan Pelaporan Keuangan Daerah	Kab. Purworejo, Semua Kecamatan, Semua Kelurahan	100,00 %	100,00 %	4 Dokumen	4 Dokumen	100 %	100 %	169,558,200	169,558,200	Dana Transfer Umum-Dana Alokasi Umum	Ketepatan Waktu Penyampaian Laporan Keuangan Pemerintah Daerah	100,00 %	275,365,090
5	02	02	2.0 3	06	Penyusunan Tanggapan/Tindak Lanjut Terhadap LHP BPK atas Laporan Pertanggungjawaban Pelaksanaan APBD	Ketepatan Waktu Penyampaian Laporan Keuangan Pemerintah Daerah	Jumlah Dokumen Tanggapan/Tindak Lanjut Terhadap LHP BPK atas Laporan Pertanggungjawaban Pelaksanaan APBD	Terselenggaranya Koordinasi dan Pelaksanaan Akuntansi dan Pelaporan Keuangan Daerah	Kab. Purworejo, Semua Kecamatan, Semua Kelurahan	100,00 %	100,00 %	1 Dokumen	1 Dokumen	100 %	100 %	0	0	Dana Transfer Umum-Dana Alokasi Umum	Ketepatan Waktu Penyampaian Laporan Keuangan Pemerintah Daerah	100,00 %	29,814,070
5	02	02	2.0 3	07	Koordinasi, Sinkronisasi, dan Penyelesaian Tuntutan Perbendaharaan dan Tuntutan Kerugian Daerah	Ketepatan Waktu Penyampaian Laporan Keuangan Pemerintah Daerah	Jumlah Dokumen Hasil Koordinasi, Sinkronisasi, dan Penyelesaian Tuntutan Perbendaharaan dan Tuntutan Kerugian Daerah	Terselenggaranya Koordinasi dan Pelaksanaan Akuntansi dan Pelaporan Keuangan Daerah	Kab. Purworejo, Semua Kecamatan, Semua Kelurahan	100,00 %	100,00 %	1 Dokumen	1 Dokumen	100 %	100 %	75,402,900	43,593,900	Dana Transfer Umum-Dana Alokasi Umum	Ketepatan Waktu Penyampaian Laporan Keuangan Pemerintah Daerah	100,00 %	86,385,200
5	02	02	2.0 3		Koordinasi dan Pelaksanaan Akuntansi dan Pelaporan Keuangan Daerah										0	0					0
5	02	02	2.0 3	08	Penyusunan Analisis Laporan Pertanggungjawaban Pelaksanaan APBD	Ketepatan Waktu Penyampaian Laporan Keuangan Pemerintah Daerah	Dokumen Analisis Laporan Pertanggungjawaban Pelaksanaan APBD	Terselenggaranya Koordinasi dan Pelaksanaan Akuntansi dan Pelaporan Keuangan Daerah	Kab. Purworejo, Purworejo, Purworejo	100,00 %	100,00 %	1 dokumen	1 dokumen	100 %	100 %	0	0	Dana Transfer Umum-Dana Alokasi Umum	Ketepatan Waktu Penyampaian Laporan Keuangan Pemerintah Daerah	100,00 %	9,702,000
5	02	02	2.0 3		Koordinasi dan Pelaksanaan Akuntansi dan Pelaporan Keuangan Daerah										431,819,200	400,010,200					668,544,690
5	02	02	2.0 3	10	Penyusunan Sistem dan Prosedur Akuntansi dan Pelaporan Keuangan Pemerintah Daerah	Ketepatan Waktu Penyampaian Laporan Keuangan Pemerintah Daerah	Jumlah Sistem dan Prosedur Akuntansi dan Pelaporan Keuangan Pemerintah Daerah	Terselenggaranya Koordinasi dan Pelaksanaan Akuntansi dan Pelaporan Keuangan Daerah	Kab. Purworejo, Semua Kecamatan, Semua Kelurahan	100,00 %	100,00 %	1 Dokumen	1 Dokumen	100 %	100 %	41,470,200	41,470,200	Dana Transfer Umum-Dana Alokasi Umum	Ketepatan Waktu Penyampaian Laporan Keuangan Pemerintah Daerah	100,00 %	56,826,000

**Perubahan Program dan Kegiatan Perangkat Daerah
Kabupaten Purworejo
Tahun 2023**

Unit Organisasi : 5.02.0.00.0.00.04.0000 BADAN PENGELOLAAN KEUANGAN, PENDAPATAN DAN ASET DAERAH
Sub Unit Organisasi : 5.02.0.00.0.00.04.0000 BADAN PENGELOLAAN KEUANGAN, PENDAPATAN DAN ASET DAERAH

Kode	Urusan/ Bidang Urusan/ Program/ Kegiatan/ Sub Kegiatan	Indikator Kinerja			Rencana Tahun 2023								Catatan Penting	Prakiraan Maju Rencana Tahun 2024							
		Capaian Program	Keluaran Sub Kegiatan	Hasil Kegiatan	Lokasi Output Kegiatan	Target Capaian Kinerja				Pagu Indikatif (Rp.)		Sumber Dana		Target Capaian Kinerja		Kebutuhan Dana/ Pagu Indikatif (Rp.)					
						Program		Keluaran Sub Kegiatan						Hasil Kegiatan			Tolok Ukur	Target			
						Sebelum	Sesudah	Sebelum	Sesudah	Sebelum	Sesudah			Sebelum	Sesudah						
5	02	02	2.0	11	Pembinaan Akuntansi, Pelaporan dan Pertanggungjawaban Pemerintah Kabupaten/Kota	Ketepatan Waktu Penyampaian Laporan Keuangan Pemerintah Daerah	Jumlah Orang yang Mengikuti Pembinaan Akuntansi, Pelaporan dan Pertanggungjawaban Pemerintah Kabupaten/Kota	Terselenggaranya Koordinasi dan Pelaksanaan Akuntansi dan Pelaporan Keuangan Daerah	Kab. Purworejo, Semua Kecamatan, Semua Kelurahan	100,00 %	100,00 %	42 Orang	42 Orang	100 %	100 %	48,671,000	48,671,000	Dana Transfer Umum-Dana Alokasi Umum	Ketepatan Waktu Penyampaian Laporan Keuangan Pemerintah Daerah	100,00 %	82,052,520
5	02	02	2.0	12	Pembinaan Pengelolaan Keuangan BLUD Kabupaten/Kota	Ketepatan Waktu Penyampaian Laporan Keuangan Pemerintah Daerah	Jumlah BLUD Kabupaten/Kota yang Dibina	Terselenggaranya Koordinasi dan Pelaksanaan Akuntansi dan Pelaporan Keuangan Daerah	Kab. Purworejo, Semua Kecamatan, Semua Kelurahan	100,00 %	100,00 %	29 Lembaga	29 Lembaga	100 %	100 %	59,637,700	59,637,700	Dana Transfer Umum-Dana Alokasi Umum	Ketepatan Waktu Penyampaian Laporan Keuangan Pemerintah Daerah	100,00 %	69,955,600
5	02	02	2.0	4	Penunjang Urusan Kewenangan Pengelolaan Keuangan Daerah										556,248,093,752	551,949,776,702				589,909,471,952	
5	02	02	2.0	04	Analisis Perencanaan dan Pelaksanaan Pembayaran Cicilan Pokok dan Bunga Pinjaman Pemerintah Daerah	Persentase Realisasi Bantuan Keuangan terhadap Anggaran Bantuan Keuangan	Jumlah Laporan Hasil Analisis Perencanaan dan Pelaksanaan Pembayaran Cicilan Pokok dan Bunga Pinjaman Pemerintah Daerah	Terlaksananya Penunjang Urusan Kewenangan Pengelolaan Keuangan Daerah	Kab. Purworejo, Semua Kecamatan, Semua Kelurahan	100,00 %	100,00 %	1 Laporan	1 Laporan	100 %	100 %	1,200,000,000	173,234,168	Dana Transfer Umum-Dana Alokasi Umum	Persentase Realisasi Bantuan Keuangan terhadap Anggaran Bantuan Keuangan	100,00 %	2,475,000,000
5	02	02	2.0	08	Analisis Perencanaan dan Penyaluran Bantuan Keuangan	Persentase Realisasi Bantuan Keuangan terhadap Anggaran Bantuan Keuangan	Jumlah Laporan Hasil Analisis Perencanaan dan Penyaluran Bantuan Keuangan	Terlaksananya Penunjang Urusan Kewenangan Pengelolaan Keuangan Daerah	Kab. Purworejo, Semua Kecamatan, Semua Kelurahan	100,00 %	100,00 %	1 Laporan	1 Laporan	100 %	100 %	533,763,490,365	533,907,490,365	Dana Transfer Umum-Dana Alokasi Umum	Persentase Realisasi Bantuan Keuangan terhadap Anggaran Bantuan Keuangan	100,00 %	576,301,536,774
5	02	02	2.0	09	Pengelolaan Dana Darurat dan Mendesak	Persentase Realisasi Bantuan Keuangan terhadap Anggaran Bantuan Keuangan	Jumlah Laporan Hasil Pengelolaan Dana Darurat dan Mendesak	Terlaksananya Penunjang Urusan Kewenangan Pengelolaan Keuangan Daerah	Kab. Purworejo, Semua Kecamatan, Semua Kelurahan	100,00 %	100,00 %	1 Laporan	1 Laporan	100 %	100 %	8,678,189,000	4,500,000,000	Dana Transfer Umum-Dana Alokasi Umum	Persentase Realisasi Bantuan Keuangan terhadap Anggaran Bantuan Keuangan	100,00 %	0
5	02	02	2.0	10	Pengelolaan Dana bagi Hasil Kabupaten/Kota	Persentase Realisasi Bantuan Keuangan terhadap Anggaran Bantuan Keuangan	Jumlah Laporan Hasil Pengelolaan Dana bagi Hasil Kabupaten/Kota	Terlaksananya Penunjang Urusan Kewenangan Pengelolaan Keuangan Daerah	Kab. Purworejo, Semua Kecamatan, Semua Kelurahan	100,00 %	100,00 %	1 Laporan	1 Laporan	100 %	100 %	12,606,414,387	13,369,052,169	PENDAPATAN ASLI DAERAH (PAD)	Persentase Realisasi Bantuan Keuangan terhadap Anggaran Bantuan Keuangan	100,00 %	11,132,935,178
5	02	02	2.0	5	Pengelolaan Data dan Implementasi Sistem Informasi Pemerintah Daerah Lingkup Keuangan Daerah										0	0				0	

**Perubahan Program dan Kegiatan Perangkat Daerah
Kabupaten Purworejo
Tahun 2023**

Unit Organisasi : 5.02.0.00.0.00.04.0000 BADAN PENGELOLAAN KEUANGAN, PENDAPATAN DAN ASET DAERAH
Sub Unit Organisasi : 5.02.0.00.0.00.04.0000 BADAN PENGELOLAAN KEUANGAN, PENDAPATAN DAN ASET DAERAH

Kode	Urusan/ Bidang Urusan/ Program/ Kegiatan/ Sub Kegiatan	Indikator Kinerja			Rencana Tahun 2023								Catatan Penting	Prakiraan Maju Rencana Tahun 2024				
		Capaian Program	Keluaran Sub Kegiatan	Hasil Kegiatan	Lokasi Output Kegiatan	Target Capaian Kinerja				Pagu Indikatif (Rp.)		Sumber Dana		Target Capaian Kinerja		Kebutuhan Dana/ Pagu Indikatif (Rp.)		
						Program		Keluaran Sub Kegiatan		Hasil Kegiatan				Sebelum	Sesudah		Tolok Ukur	Target
						Sebelum	Sesudah	Sebelum	Sesudah	Sebelum	Sesudah							
5.02.02.5.02	Implementasi dan Pemeliharaan Sistem Informasi Pemerintah Daerah Bidang Keuangan Daerah	Persentase Pengelolaan Data dan Implementasi Sistem Informasi Pemerintah Daerah Lingkup Keuangan Daerah	Implementasi Sistem Informasi Pemerintah Daerah Bidang Keuangan Daerah	Terlaksananya Pengelolaan Data dan Implementasi Sistem Informasi Pemerintah Daerah Lingkup Keuangan Daerah	Kab. Purworejo, Purworejo, Purworejo	100,00 %	100,00 %	12 bulan	12 bulan	100 %	100 %	0	0	Dana Transfer Umum-Dana Alokasi Umum	Persentase Pengelolaan Data dan Implementasi Sistem Informasi Pemerintah Daerah Lingkup Keuangan Daerah	100,00 %	70,282,080	
5.02.02.5	Pengelolaan Data dan Implementasi Sistem Informasi Pemerintah Daerah Lingkup Keuangan Daerah											61,491,000	39,552,000		70,282,080			
5.02.02.5.02	Implementasi dan Pemeliharaan Sistem Informasi Pemerintah Daerah Bidang Keuangan Daerah	Persentase Pengelolaan Data dan Implementasi Sistem Informasi Pemerintah Daerah Lingkup Keuangan Daerah	Jumlah Dokumen Hasil Implementasi dan Pemeliharaan Sistem Informasi Pemerintah Daerah Bidang Keuangan Daerah	Terlaksananya Pengelolaan Data dan Implementasi Sistem Informasi Pemerintah Daerah Lingkup Keuangan Daerah	Kab. Purworejo, Semua Kecamatan, Semua Kelurahan	100,00 %	100,00 %	1 Dokumen	1 Dokumen	100 %	100 %	61,491,000	39,552,000	Dana Transfer Umum-Dana Alokasi Umum	Persentase Pengelolaan Data dan Implementasi Sistem Informasi Pemerintah Daerah Lingkup Keuangan Daerah	100,00 %	70,282,080	
5.02.03	PROGRAM PENGELOLAAN BARANG MILIK DAERAH											1,201,287,798	1,297,438,398		2,147,406,740			
5.02.03.1	Pengelolaan Barang Milik Daerah											1,201,287,798	1,297,438,398		2,147,406,740			
5.02.03.1.01	Penyusunan Standar Harga	Persentase Tertib Pengelolaan Barang Milik Daerah	Jumlah Standar Harga yang Disusun	Terlaksananya Pengelolaan Barang Milik Daerah	Kab. Purworejo, Semua Kecamatan, Semua Kelurahan	100,00 %	100,00 %	1 Dokumen	1 Dokumen	100 %	100 %	121,190,000	108,875,500	Dana Transfer Umum-Dana Alokasi Umum	Persentase Tertib Pengelolaan Barang Milik Daerah	100,00 %	225,596,393	
5.02.03.1.02	Penyusunan Standar Barang Milik Daerah dan Standar Kebutuhan Barang Milik Daerah	Persentase Tertib Pengelolaan Barang Milik Daerah	Jumlah Standar Barang Milik Daerah dan Standar Kebutuhan Barang Milik Daerah	Terlaksananya Pengelolaan Barang Milik Daerah	Kab. Purworejo, Semua Kecamatan, Semua Kelurahan	100,00 %	100,00 %	1 Dokumen	1 Dokumen	100 %	100 %	0	0	Dana Transfer Umum-Dana Alokasi Umum	Persentase Tertib Pengelolaan Barang Milik Daerah	100,00 %	41,248,496	
5.02.03.1.03	Penyusunan Perencanaan Kebutuhan Barang Milik Daerah	Persentase Tertib Pengelolaan Barang Milik Daerah	Jumlah Rencana Kebutuhan Barang Milik Daerah	Terlaksananya Pengelolaan Barang Milik Daerah	Kab. Purworejo, Semua Kecamatan, Semua Kelurahan	100,00 %	100,00 %	1 Dokumen	1 Dokumen	100 %	100 %	12,671,700	10,671,700	Dana Transfer Umum-Dana Alokasi Umum	Persentase Tertib Pengelolaan Barang Milik Daerah	100,00 %	11,807,874	
5.02.03.1.04	Penyusunan Kebijakan Pengelolaan Barang Milik Daerah	Persentase Tertib Pengelolaan Barang Milik Daerah	Jumlah Kebijakan Pengelolaan Barang Milik Daerah	Terlaksananya Pengelolaan Barang Milik Daerah	Kab. Purworejo, Semua Kecamatan, Semua Kelurahan	100,00 %	100,00 %	1 Dokumen	1 Dokumen	100 %	100 %	0	0	Dana Transfer Umum-Dana Alokasi Umum	Persentase Tertib Pengelolaan Barang Milik Daerah	100,00 %	31,053,920	

**Perubahan Program dan Kegiatan Perangkat Daerah
Kabupaten Purworejo
Tahun 2023**

Unit Organisasi : 5.02.0.00.0.00.04.0000 BADAN PENGELOLAAN KEUANGAN, PENDAPATAN DAN ASET DAERAH
Sub Unit Organisasi : 5.02.0.00.0.00.04.0000 BADAN PENGELOLAAN KEUANGAN, PENDAPATAN DAN ASET DAERAH

Kode	Urusan/ Bidang Urusan/ Program/ Kegiatan/ Sub Kegiatan	Indikator Kinerja			Rencana Tahun 2023										Catatan Penting	Prakiraan Maju Rencana Tahun 2024		
		Capaian Program	Keluaran Sub Kegiatan	Hasil Kegiatan	Lokasi Output Kegiatan	Target Capaian Kinerja						Pagu Indikatif (Rp.)		Sumber Dana		Target Capaian Kinerja		Kebutuhan Dana/ Pagu Indikatif (Rp.)
						Program		Keluaran Sub Kegiatan		Hasil Kegiatan						Tolok Ukur	Target	
						Sebelum	Sesudah	Sebelum	Sesudah	Sebelum	Sesudah	Sebelum	Sesudah			Sebelum	Sesudah	
5.02.03.2.01.05	Penatausahaan Barang Milik Daerah	Persentase Tertib Pengelolaan Barang Milik Daerah	Jumlah Laporan Penatausahaan Barang Milik Daerah	Terlaksananya Pengelolaan Barang Milik Daerah	Kab. Purworejo, Semua Kecamatan, Semua Kelurahan	100,00 %	100,00 %	1 Laporan	1 Laporan	100 %	100 %	147,168,400	359,898,900	Dana Transfer Umum-Dana Alokasi Umum	Persentase Tertib Pengelolaan Barang Milik Daerah	100,00 %	252,768,879	
5.02.03.2.01.06	Inventarisasi Barang Milik Daerah	Persentase Tertib Pengelolaan Barang Milik Daerah	Jumlah Laporan Hasil Inventarisasi (LHI) Barang Milik Daerah	Terlaksananya Pengelolaan Barang Milik Daerah	Kab. Purworejo, Semua Kecamatan, Semua Kelurahan	100,00 %	100,00 %	2 Laporan	2 Laporan	100 %	100 %	36,080,000	36,080,000	Dana Transfer Umum-Dana Alokasi Umum	Persentase Tertib Pengelolaan Barang Milik Daerah	100,00 %	82,496,993	
5.02.03.2.01.07	Pengamanan Barang Milik Daerah	Persentase Tertib Pengelolaan Barang Milik Daerah	Jumlah Laporan Hasil Pengamanan Barang Milik Daerah	Terlaksananya Pengelolaan Barang Milik Daerah	Kab. Purworejo, Semua Kecamatan, Semua Kelurahan	100,00 %	100,00 %	1 Laporan	1 Laporan	100 %	100 %	720,427,398	630,250,198	Dana Transfer Umum-Dana Alokasi Umum	Persentase Tertib Pengelolaan Barang Milik Daerah	100,00 %	1,173,409,377	
5.02.03.2.01.08	Penilaian Barang Milik Daerah	Persentase Tertib Pengelolaan Barang Milik Daerah	Jumlah Laporan Hasil Penilaian Barang Milik Daerah dan Hasil Koordinasi Penilaian Barang Milik Daerah	Terlaksananya Pengelolaan Barang Milik Daerah	Kab. Purworejo, Semua Kecamatan, Semua Kelurahan	100,00 %	100,00 %	1 Laporan	1 Laporan	100 %	100 %	51,618,200	60,000,000	Dana Transfer Umum-Dana Alokasi Umum	Persentase Tertib Pengelolaan Barang Milik Daerah	100,00 %	204,941,814	
5.02.03.2.01.09	Pengawasan dan Pengendalian Pengelolaan Barang Milik Daerah	Persentase Tertib Pengelolaan Barang Milik Daerah	Jumlah Laporan Hasil Pengawasan dan Pengendalian Pengelolaan Barang Milik Daerah	Terlaksananya Pengelolaan Barang Milik Daerah	Kab. Purworejo, Semua Kecamatan, Semua Kelurahan	100,00 %	100,00 %	2 Laporan	2 Laporan	100 %	100 %	40,802,800	20,332,800	Dana Transfer Umum-Dana Alokasi Umum	Persentase Tertib Pengelolaan Barang Milik Daerah	100,00 %	48,098,048	
5.02.03.2.01.10	Optimalisasi Penggunaan, Pemanfaatan, Pemindahtanganan, Pemusnahan, dan Penghapusan Barang Milik Daerah	Persentase Tertib Pengelolaan Barang Milik Daerah	Jumlah Dokumen Hasil Optimalisasi Penggunaan, Pemanfaatan, Pemindahtanganan, Pemusnahan, dan Penghapusan Barang Milik Daerah	Terlaksananya Pengelolaan Barang Milik Daerah	Kab. Purworejo, Semua Kecamatan, Semua Kelurahan	100,00 %	100,00 %	5 Dokumen	5 Dokumen	100 %	100 %	34,933,300	34,933,300	Dana Transfer Umum-Dana Alokasi Umum	Persentase Tertib Pengelolaan Barang Milik Daerah	100,00 %	0	
5.02.03.2.01.11	Rekonsiliasi dalam rangka Penyusunan Laporan Barang Milik Daerah	Persentase Tertib Pengelolaan Barang Milik Daerah	Jumlah Laporan Hasil Rekonsiliasi dalam rangka Penyusunan Laporan Barang Milik Daerah	Terlaksananya Pengelolaan Barang Milik Daerah	Kab. Purworejo, Semua Kecamatan, Semua Kelurahan	100,00 %	100,00 %	2 Laporan	2 Laporan	100 %	100 %	11,913,000	11,913,000	Dana Transfer Umum-Dana Alokasi Umum	Persentase Tertib Pengelolaan Barang Milik Daerah	100,00 %	24,749,098	

**Perubahan Program dan Kegiatan Perangkat Daerah
Kabupaten Purworejo
Tahun 2023**

Unit Organisasi : 5.02.0.00.0.00.04.0000 BADAN PENGELOLAAN KEUANGAN, PENDAPATAN DAN ASET DAERAH
Sub Unit Organisasi : 5.02.0.00.0.00.04.0000 BADAN PENGELOLAAN KEUANGAN, PENDAPATAN DAN ASET DAERAH

Kode	Urusan/ Bidang Urusan/ Program/ Kegiatan/ Sub Kegiatan	Indikator Kinerja			Rencana Tahun 2023										Catatan Penting	Prakiraan Maju Rencana Tahun 2024		
		Capaian Program	Keluaran Sub Kegiatan	Hasil Kegiatan	Lokasi Output Kegiatan	Target Capaian Kinerja						Pagu Indikatif (Rp.)		Sumber Dana		Target Capaian Kinerja		Kebutuhan Dana/ Pagu Indikatif (Rp.)
						Program		Keluaran Sub Kegiatan		Hasil Kegiatan						Tolok Ukur	Target	
						Sebelum	Sesudah	Sebelum	Sesudah	Sebelum	Sesudah	Sebelum	Sesudah					
5.02.03.2.01.12	Penyusunan Laporan Barang Milik Daerah	Persentase Tertib Pengelolaan Barang Milik Daerah	Jumlah Laporan Barang Milik Daerah yang Disusun	Terlaksananya Pengelolaan Barang Milik Daerah	Kab. Purworejo, Semua Kecamatan, Semua Kelurahan	100,00 %	100,00 %	1 Laporan	1 Laporan	100 %	100 %	5,448,000	5,448,000	Dana Transfer Umum-Dana Alokasi Umum	Persentase Tertib Pengelolaan Barang Milik Daerah	100,00 %	26,486,750	
5.02.03.2.01.13	Pembinaan Pengelolaan Barang Milik Daerah Pemerintah Kabupaten/Kota	Persentase Tertib Pengelolaan Barang Milik Daerah	Jumlah Orang yang Mengikuti Pembinaan Pengelolaan Barang Milik Daerah Pemerintah Kabupaten/Kota	Terlaksananya Pengelolaan Barang Milik Daerah	Kab. Purworejo, Semua Kecamatan, Semua Kelurahan	100,00 %	100,00 %	40 Orang	40 Orang	100 %	100 %	19,035,000	19,035,000	Dana Transfer Umum-Dana Alokasi Umum	Persentase Tertib Pengelolaan Barang Milik Daerah	100,00 %	24,749,098	
5.02.04	PROGRAM PENGELOLAAN PENDAPATAN DAERAH											4,970,847,410	5,505,392,207			6,364,396,017		
5.02.04.2.01	Kegiatan Pengelolaan Pendapatan Daerah											4,970,847,410	5,505,392,207			6,364,396,017		
5.02.04.2.01.01	Perencanaan Pengelolaan Pajak Daerah	Persentase Tertib Pengelolaan Pendapatan Daerah	Jumlah Dokumen Rencana Pengelolaan Pajak Daerah	Terlaksananya Kegiatan Pengelolaan pendapatan Daerah	Kab. Purworejo, Semua Kecamatan, Semua Kelurahan	100,00 %	100,00 %	1 Dokumen	1 Dokumen	100 %	100 %	0	0	Dana Transfer Umum-Dana Alokasi Umum	Persentase Tertib Pengelolaan Pendapatan Daerah	100,00 %	31,807,050	
5.02.04.2.01.02	Analisa dan Pengembangan Pajak Daerah, serta Penyusunan Kebijakan Pajak Daerah	Persentase Tertib Pengelolaan Pendapatan Daerah	Jumlah Dokumen Hasil Analis Pajak Daerah serta Pengembangan Pajak Daerah dan Kebijakan Pajak Daerah	Terlaksananya Kegiatan Pengelolaan pendapatan Daerah	Kab. Purworejo, Semua Kecamatan, Semua Kelurahan	100,00 %	100,00 %	3 Dokumen	3 Dokumen	100 %	100 %	223,417,400	319,959,400	Dana Transfer Umum-Dana Alokasi Umum	Persentase Tertib Pengelolaan Pendapatan Daerah	100,00 %	225,131,500	
5.02.04.2.01.03	Penyuluhan dan Penyebarluasan Kebijakan Pajak Daerah	Persentase Tertib Pengelolaan Pendapatan Daerah	Jumlah Laporan Pelaksanaan Penyuluhan dan Penyebarluasan Kebijakan Pajak Daerah	Terlaksananya Kegiatan Pengelolaan pendapatan Daerah	Kab. Purworejo, Semua Kecamatan, Semua Kelurahan	100,00 %	100,00 %	1 Laporan	1 Laporan	100 %	100 %	451,855,200	594,556,100	Dana Transfer Umum-Dana Alokasi Umum	Persentase Tertib Pengelolaan Pendapatan Daerah	100,00 %	603,781,200	
5.02.04.2.01.04	Penyediaan Sarana dan Prasarana Pengelolaan Pajak Daerah	Persentase Tertib Pengelolaan Pendapatan Daerah	Jumlah Sarana dan Prasarana Pengelolaan Pajak Daerah	Terlaksananya Kegiatan Pengelolaan pendapatan Daerah	Kab. Purworejo, Semua Kecamatan, Semua Kelurahan	100,00 %	100,00 %	3 Unit	3 Unit	100 %	100 %	805,444,600	490,601,050	Dana Transfer Khusus-Dana Alokasi Khusus Non Fisik	Persentase Tertib Pengelolaan Pendapatan Daerah	100,00 %	947,206,784	
5.02.04.2.01.05	Pendataan dan Pendaftaran Objek Pajak Daerah	Persentase Tertib Pengelolaan Pendapatan Daerah	Jumlah Laporan Hasil Pendataan dan Pendaftaran Objek Pajak Daerah, Subjek Pajak dan Wajib Pajak Daerah	Terlaksananya Kegiatan Pengelolaan pendapatan Daerah	Kab. Purworejo, Semua Kecamatan, Semua Kelurahan	100,00 %	100,00 %	1 Laporan	1 Laporan	100 %	100 %	657,896,320	757,884,320	Dana Transfer Umum-Dana Alokasi Umum	Persentase Tertib Pengelolaan Pendapatan Daerah	100,00 %	819,883,152	

**Perubahan Program dan Kegiatan Perangkat Daerah
Kabupaten Purworejo
Tahun 2023**

Unit Organisasi : 5.02.0.00.0.00.04.0000 BADAN PENGELOLAAN KEUANGAN, PENDAPATAN DAN ASET DAERAH
Sub Unit Organisasi : 5.02.0.00.0.00.04.0000 BADAN PENGELOLAAN KEUANGAN, PENDAPATAN DAN ASET DAERAH

Kode	Urusan/ Bidang Urusan/ Program/ Kegiatan/ Sub Kegiatan	Indikator Kinerja			Rencana Tahun 2023										Catatan Penting	Prakiraan Maju Rencana Tahun 2024					
		Capaian Program	Keluaran Sub Kegiatan	Hasil Kegiatan	Lokasi Output Kegiatan	Target Capaian Kinerja						Pagu Indikatif (Rp.)		Sumber Dana		Target Capaian Kinerja		Kebutuhan Dana/ Pagu Indikatif (Rp.)			
						Program		Keluaran Sub Kegiatan		Hasil Kegiatan						Tolok Ukur	Target				
						Sebelum	Sesudah	Sebelum	Sesudah	Sebelum	Sesudah	Sebelum	Sesudah								
5	02	04	2.0 1	07	Penilaian Pajak Bumi dan Bangunan Perdesaan dan Perkotaan (PBBP2) serta Bea Perolehan Hak atas Tanah dan Bangunan (BPHTB)	Persentase Tertib Pengelolaan Pendapatan Daerah	Jumlah Objek Pajak yang Disesuaikan NJOP nya	Terlaksananya Kegiatan Pengelolaan pendapatan Daerah	Kab. Purworejo, Semua Kecamatan, Semua Kelurahan	100,00 %	100,00 %	1 Obyek Pajak	1 Obyek Pajak	100 %	100 %	114,627,020	105,469,020	Dana Transfer Umum-Dana Alokasi Umum	Persentase Tertib Pengelolaan Pendapatan Daerah	100,00 %	138,982,932
5	02	04	2.0 1	08	Penetapan Wajib Pajak Daerah	Persentase Tertib Pengelolaan Pendapatan Daerah	Jumlah Dokumen Ketetapan Pajak Daerah	Terlaksananya Kegiatan Pengelolaan pendapatan Daerah	Kab. Purworejo, Semua Kecamatan, Semua Kelurahan	100,00 %	100,00 %	11 Dokumen	11 Dokumen	100 %	100 %	193,930,250	211,222,800	Dana Transfer Umum-Dana Alokasi Umum	Persentase Tertib Pengelolaan Pendapatan Daerah	100,00 %	228,063,220
5	02	04	2.0 1	09	Pelayanan dan Konsultasi Pajak Daerah	Persentase Tertib Pengelolaan Pendapatan Daerah	Jumlah Layanan dan Konsultasi Pajak Daerah	Terlaksananya Kegiatan Pengelolaan pendapatan Daerah	Kab. Purworejo, Semua Kecamatan, Semua Kelurahan	100,00 %	100,00 %	1 Layanan	1 Layanan	100 %	100 %	305,706,076	305,705,974	Dana Transfer Umum-Dana Alokasi Umum	Persentase Tertib Pengelolaan Pendapatan Daerah	100,00 %	405,961,464
5	02	04	2.0 1	11	Penagihan Pajak Daerah	Persentase Tertib Pengelolaan Pendapatan Daerah	Jumlah Dokumen Hasil Pelaksanaan Penagihan Pajak Daerah	Terlaksananya Kegiatan Pengelolaan pendapatan Daerah	Kab. Purworejo, Semua Kecamatan, Semua Kelurahan	100,00 %	100,00 %	12 Dokumen	12 Dokumen	100 %	100 %	2,033,287,944	2,542,310,943	Dana Transfer Umum-Dana Alokasi Umum	Persentase Tertib Pengelolaan Pendapatan Daerah	100,00 %	2,722,922,915
5	02	04	2.0 1		Kegiatan Pengelolaan pendapatan Daerah										0	0				0	
5	02	04	2.0 1	12	Penyelesaian Keberatan Pajak Daerah	Persentase Tertib Pengelolaan Pendapatan Daerah	Pelaksanaan Penyelesaian Keberatan Pajak Daerah	Terlaksananya Kegiatan Pengelolaan pendapatan Daerah	Kab. Purworejo, Purworejo, Purworejo	100,00 %	100,00 %	1 dokumen	1 dokumen	100 %	100 %	0	0	Dana Transfer Umum-Dana Alokasi Umum	Persentase Tertib Pengelolaan Pendapatan Daerah	100,00 %	57,789,600
5	02	04	2.0 1		Kegiatan Pengelolaan Pendapatan Daerah										4,970,847,410	5,505,392,207				6,364,396,017	
5	02	04	2.0 1	13	Pengendalian, Pemeriksaan dan Pengawasan Pajak Daerah	Persentase Tertib Pengelolaan Pendapatan Daerah	Jumlah Dokumen Hasil Pemeriksaan serta Pengendalian dan Pengawasan Pajak Daerah	Terlaksananya Kegiatan Pengelolaan pendapatan Daerah	Kab. Purworejo, Semua Kecamatan, Semua Kelurahan	100,00 %	100,00 %	2 Dokumen	2 Dokumen	100 %	100 %	47,168,600	47,168,600	Dana Transfer Umum-Dana Alokasi Umum	Persentase Tertib Pengelolaan Pendapatan Daerah	100,00 %	71,035,800
5	02	04	2.0 1	14	Pembinaan dan Pengawasan Pengelolaan Pajak Daerah dan Retribusi Daerah	Persentase Tertib Pengelolaan Pendapatan Daerah	Jumlah Laporan Hasil Pembinaan dan Pengawasan Pengelolaan Retribusi Daerah	Terlaksananya Kegiatan Pengelolaan pendapatan Daerah	Kab. Purworejo, Semua Kecamatan, Semua Kelurahan	100,00 %	100,00 %	61 Laporan	61 Laporan	100 %	100 %	137,514,000	130,514,000	Dana Transfer Umum-Dana Alokasi Umum	Persentase Tertib Pengelolaan Pendapatan Daerah	100,00 %	169,620,000
TOTAL															579,342,971,245	575,296,261,073				619,099,975,131	

**Perubahan Program dan Kegiatan Perangkat Daerah
Kabupaten Purworejo
Tahun 2023**

Unit Organisasi : 5.03.5.04.0.00.01.0000 BADAN KEPEGAWAIAN DAN PENGEMBANGAN SUMBER DAYA MANUSIA

Sub Unit Organisasi : 5.03.5.04.0.00.01.0000 BADAN KEPEGAWAIAN DAN PENGEMBANGAN SUMBER DAYA MANUSIA

Kode	Urusan/ Bidang Urusan/ Program/ Kegiatan/ Sub Kegiatan	Indikator Kinerja			Rencana Tahun 2023								Catatan Penting	Prakiraan Maju Rencana Tahun 2024							
		Capaian Program	Keluaran Sub Kegiatan	Hasil Kegiatan	Lokasi Output Kegiatan	Target Capaian Kinerja						Pagu Indikatif (Rp.)		Sumber Dana	Target Capaian Kinerja		Kebutuhan Dana/ Pagu Indikatif (Rp.)				
						Program		Keluaran Sub Kegiatan		Hasil Kegiatan					Tolok Ukur	Target					
						Sebelum	Sesudah	Sebelum	Sesudah	Sebelum	Sesudah	Sebelum						Sesudah			
5		UNSUR PENUNJANG URUSAN PEMERINTAHAN																			
5	03													8,193,586,059	7,064,165,162			7,762,532,377			
5	03	01													5,398,504,559	4,536,619,162			4,372,471,377		
5	03	01	2.0 1	Perencanaan, Penganggaran, dan Evaluasi Kinerja Perangkat Daerah												58,712,700	42,192,700			60,406,900	
5	03	01	2.0 1	01	Penyusunan Dokumen Perencanaan Perangkat Daerah	Persentase Pelaksanaan Penunjang Urusan Pemerintahan Daerah Kabupaten	Jumlah Dokumen Perencanaan Perangkat Daerah	Tersusunnya Dokumen Perencanaan, Penganggaran, dan Evaluasi Kinerja Perangkat Daerah	Kab. Purworejo, Semua Kecamatan, Semua Kelurahan	100 %	100 %	15 Dokumen	15 Dokumen	7 dokumen	7 dokumen	21,169,800	16,547,600	Dana Transfer Umum-Dana Alokasi Umum	Persentase Pelaksanaan Penunjang Urusan Pemerintahan Daerah Kabupaten	100 %	21,362,600
5	03	01	2.0 1	02	Koordinasi dan Penyusunan Dokumen RKA- SKPD	Persentase Pelaksanaan Penunjang Urusan Pemerintahan Daerah Kabupaten	Jumlah Dokumen RKA-SKPD dan Laporan Hasil Koordinasi Penyusunan Dokumen RKA- SKPD	Tersusunnya Dokumen Perencanaan, Penganggaran, dan Evaluasi Kinerja Perangkat Daerah	Kab. Purworejo, Semua Kecamatan, Semua Kelurahan	100 %	100 %	1 Dokumen	1 Dokumen	7 dokumen	7 dokumen	3,822,000	1,910,700	Dana Transfer Umum-Dana Alokasi Umum	Persentase Pelaksanaan Penunjang Urusan Pemerintahan Daerah Kabupaten	100 %	3,974,800
5	03	01	2.0 1	03	Koordinasi dan Penyusunan Dokumen Perubahan RKA- SKPD	Persentase Pelaksanaan Penunjang Urusan Pemerintahan Daerah Kabupaten	Jumlah Dokumen Perubahan RKA- SKPD dan Laporan Hasil Koordinasi Penyusunan Dokumen Perubahan RKA- SKPD	Tersusunnya Dokumen Perencanaan, Penganggaran, dan Evaluasi Kinerja Perangkat Daerah	Kab. Purworejo, Semua Kecamatan, Semua Kelurahan	100 %	100 %	1 Dokumen	1 Dokumen	7 dokumen	7 dokumen	3,822,000	1,910,700	Dana Transfer Umum-Dana Alokasi Umum	Persentase Pelaksanaan Penunjang Urusan Pemerintahan Daerah Kabupaten	100 %	3,974,800
5	03	01	2.0 1	04	Koordinasi dan Penyusunan DPA- SKPD	Persentase Pelaksanaan Penunjang Urusan Pemerintahan Daerah Kabupaten	Jumlah Dokumen DPA-SKPD dan Laporan Hasil Koordinasi Penyusunan Dokumen DPA- SKPD	Tersusunnya Dokumen Perencanaan, Penganggaran, dan Evaluasi Kinerja Perangkat Daerah	Kab. Purworejo, Semua Kecamatan, Semua Kelurahan	100 %	100 %	1 Dokumen	1 Dokumen	7 dokumen	7 dokumen	2,704,000	1,897,400	Dana Transfer Umum-Dana Alokasi Umum	Persentase Pelaksanaan Penunjang Urusan Pemerintahan Daerah Kabupaten	100 %	2,812,100
5	03	01	2.0 1	05	Koordinasi dan Penyusunan Perubahan DPA- SKPD	Persentase Pelaksanaan Penunjang Urusan Pemerintahan Daerah Kabupaten	Jumlah Dokumen Perubahan DPA- SKPD dan Laporan Hasil Koordinasi Penyusunan Dokumen Perubahan DPA- SKPD	Tersusunnya Dokumen Perencanaan, Penganggaran, dan Evaluasi Kinerja Perangkat Daerah	Kab. Purworejo, Semua Kecamatan, Semua Kelurahan	100 %	100 %	1 Dokumen	1 Dokumen	7 dokumen	7 dokumen	2,704,000	1,897,400	Dana Transfer Umum-Dana Alokasi Umum	Persentase Pelaksanaan Penunjang Urusan Pemerintahan Daerah Kabupaten	100 %	2,812,100

**Perubahan Program dan Kegiatan Perangkat Daerah
Kabupaten Purworejo
Tahun 2023**

Unit Organisasi : 5.03.5.04.0.00.01.0000 BADAN KEPEGAWAIAN DAN PENGEMBANGAN SUMBER DAYA MANUSIA

Sub Unit Organisasi : 5.03.5.04.0.00.01.0000 BADAN KEPEGAWAIAN DAN PENGEMBANGAN SUMBER DAYA MANUSIA

Kode	Urusan/ Bidang Urusan/ Program/ Kegiatan/ Sub Kegiatan	Indikator Kinerja			Rencana Tahun 2023								Catatan Penting	Prakiraan Maju Rencana Tahun 2024				
		Capaian Program	Keluaran Sub Kegiatan	Hasil Kegiatan	Lokasi Output Kegiatan	Target Capaian Kinerja				Pagu Indikatif (Rp.)		Sumber Dana		Target Capaian Kinerja		Kebutuhan Dana/ Pagu Indikatif (Rp.)		
						Program		Keluaran Sub Kegiatan		Hasil Kegiatan				Sebelum	Sesudah		Tolok Ukur	Target
						Sebelum	Sesudah	Sebelum	Sesudah	Sebelum	Sesudah							
5.03.01.2.01.06	Koordinasi dan Penyusunan Laporan Capaian Kinerja dan Ikhtisar Realisasi Kinerja SKPD	Persentase Pelaksanaan Penunjang Urusan Pemerintahan Daerah Kabupaten	Jumlah Laporan Capaian Kinerja dan Ikhtisar Realisasi Kinerja SKPD dan Laporan Hasil Koordinasi Penyusunan Laporan Capaian Kinerja dan Ikhtisar Realisasi Kinerja SKPD	Tersusunnya Dokumen Perencanaan, Penganggaran, dan Evaluasi Kinerja Perangkat Daerah	Kab. Purworejo, Semua Kecamatan, Semua Kelurahan	100 %	100 %	16 Laporan	16 Laporan	7 dokumen	7 dokumen	10,472,800	8,490,000	Dana Transfer Umum-Dana Alokasi Umum	Persentase Pelaksanaan Penunjang Urusan Pemerintahan Daerah Kabupaten	100 %	10,891,700	
5.03.01.2.01.07	Evaluasi Kinerja Perangkat Daerah	Persentase Pelaksanaan Penunjang Urusan Pemerintahan Daerah Kabupaten	Jumlah Laporan Evaluasi Kinerja Perangkat Daerah	Tersusunnya Dokumen Perencanaan, Penganggaran, dan Evaluasi Kinerja Perangkat Daerah	Kab. Purworejo, Semua Kecamatan, Semua Kelurahan	100 %	100 %	6 Laporan	6 Laporan	7 dokumen	7 dokumen	14,018,100	9,538,900	Dana Transfer Umum-Dana Alokasi Umum	Persentase Pelaksanaan Penunjang Urusan Pemerintahan Daerah Kabupaten	100 %	14,578,800	
5.03.01.2.02	Administrasi Keuangan Perangkat Daerah											4,792,400,659	3,982,180,166		3,621,032,377			
5.03.01.2.02.01	Penyediaan Gaji dan Tunjangan ASN	Persentase Pelaksanaan Penunjang Urusan Pemerintahan Daerah Kabupaten	Jumlah Orang yang Menerima Gaji dan Tunjangan ASN	Terlayannya Administrasi Keuangan Perangkat Daerah	Kab. Purworejo, Semua Kecamatan, Semua Kelurahan	100 %	100 %	49 Orang/bulan	42 Orang/bulan	100 %	100 %	4,769,768,459	3,960,886,566	Dana Transfer Umum-Dana Alokasi Umum	Persentase Pelaksanaan Penunjang Urusan Pemerintahan Daerah Kabupaten	100 %	3,597,495,077	
5.03.01.2.02.03	Pelaksanaan Penatausahaan dan Pengujian/Verifikasi Keuangan SKPD	Persentase Pelaksanaan Penunjang Urusan Pemerintahan Daerah Kabupaten	Jumlah Dokumen Penatausahaan dan Pengujian/Verifikasi Keuangan SKPD	Terlayannya Administrasi Keuangan Perangkat Daerah	Kab. Purworejo, Semua Kecamatan, Semua Kelurahan	100 %	100 %	12 Dokumen	12 Dokumen	100 %	100 %	13,313,100	11,974,500	Dana Transfer Umum-Dana Alokasi Umum	Persentase Pelaksanaan Penunjang Urusan Pemerintahan Daerah Kabupaten	100 %	13,845,600	
5.03.01.2.02.04	Koordinasi dan Pelaksanaan Akuntansi SKPD	Persentase Pelaksanaan Penunjang Urusan Pemerintahan Daerah Kabupaten	Jumlah Dokumen Koordinasi dan Pelaksanaan Akuntansi SKPD	Terlayannya Administrasi Keuangan Perangkat Daerah	Kab. Purworejo, Semua Kecamatan, Semua Kelurahan	100 %	100 %	24 Dokumen	24 Dokumen	100 %	100 %	1,272,800	1,272,800	Dana Transfer Umum-Dana Alokasi Umum	Persentase Pelaksanaan Penunjang Urusan Pemerintahan Daerah Kabupaten	100 %	1,323,700	
5.03.01.2.02.05	Koordinasi dan Penyusunan Laporan Keuangan Akhir Tahun SKPD	Persentase Pelaksanaan Penunjang Urusan Pemerintahan Daerah Kabupaten	Jumlah Laporan Keuangan Akhir Tahun SKPD dan Laporan Hasil Koordinasi Penyusunan Laporan Keuangan Akhir Tahun SKPD	Terlayannya Administrasi Keuangan Perangkat Daerah	Kab. Purworejo, Semua Kecamatan, Semua Kelurahan	100 %	100 %	6 Laporan	6 Laporan	100 %	100 %	2,797,600	2,797,600	Dana Transfer Umum-Dana Alokasi Umum	Persentase Pelaksanaan Penunjang Urusan Pemerintahan Daerah Kabupaten	100 %	2,909,500	

**Perubahan Program dan Kegiatan Perangkat Daerah
Kabupaten Purworejo
Tahun 2023**

Unit Organisasi : 5.03.5.04.0.00.01.0000 BADAN KEPEGAWAIAN DAN PENGEMBANGAN SUMBER DAYA MANUSIA

Sub Unit Organisasi : 5.03.5.04.0.00.01.0000 BADAN KEPEGAWAIAN DAN PENGEMBANGAN SUMBER DAYA MANUSIA

Kode	Urusan/ Bidang Urusan/ Program/ Kegiatan/ Sub Kegiatan	Indikator Kinerja			Rencana Tahun 2023								Catatan Penting	Prakiraan Maju Rencana Tahun 2024			
		Capaian Program	Keluaran Sub Kegiatan	Hasil Kegiatan	Lokasi Output Kegiatan	Target Capaian Kinerja				Pagu Indikatif (Rp.)		Sumber Dana		Target Capaian Kinerja		Kebutuhan Dana/ Pagu Indikatif (Rp.)	
						Program		Keluaran Sub Kegiatan						Hasil Kegiatan			Tolok Ukur
						Sebelum	Sesudah	Sebelum	Sesudah	Sebelum	Sesudah			Sebelum	Sesudah		
5.03.01.2.07	Koordinasi dan Penyusunan Laporan Keuangan Bulanan/ Triwulanan/ Semesteran SKPD	Persentase Pelaksanaan Penunjang Urusan Pemerintahan Daerah Kabupaten	Jumlah Laporan Keuangan Bulanan/ Triwulanan/ Semesteran SKPD dan Laporan Koordinasi Penyusunan Laporan Keuangan Bulanan/Triwulanan/ Semesteran SKPD	Terlayannya Administrasi Laporan Keuangan Perangkat Daerah Semesteran	Kab. Purworejo, Semua Kecamatan, Semua Kelurahan	100 %	100 %	26 Laporan	26 Laporan	100 %	100 %	4,339,900	4,339,900	Dana Transfer Umum-Dana Alokasi Umum	Persentase Pelaksanaan Penunjang Urusan Pemerintahan Daerah Kabupaten	100 %	4,513,400
5.03.01.2.08	Penyusunan Pelaporan dan Analisis Prognosis Realisasi Anggaran	Persentase Pelaksanaan Penunjang Urusan Pemerintahan Daerah Kabupaten	Jumlah Dokumen Pelaporan dan Analisis Prognosis Realisasi Anggaran	Terlayannya Administrasi Keuangan Perangkat Daerah	Kab. Purworejo, Semua Kecamatan, Semua Kelurahan	100 %	100 %	1 Dokumen	1 Dokumen	100 %	100 %	908,800	908,800	Dana Transfer Umum-Dana Alokasi Umum	Persentase Pelaksanaan Penunjang Urusan Pemerintahan Daerah Kabupaten	100 %	945,100
5.03.01.2.03	Administrasi Barang Milik Daerah pada Perangkat Daerah										4,431,400	3,396,600			4,608,500		
5.03.01.2.03	Penyusunan Perencanaan Kebutuhan Barang Milik Daerah SKPD	Persentase Layanan Penunjang Urusan Pemerintahan Daerah Kabupaten	Jumlah Rencana Kebutuhan Barang Milik Daerah SKPD	Terlayannya Administrasi Barang Milik Daerah (BMD) pada Perangkat Daerah	Kab. Purworejo, Semua Kecamatan, Semua Kelurahan	100 %	100 %	1 Dokumen	1 Dokumen	100 %	100 %	1,034,800	0	Dana Transfer Umum-Dana Alokasi Umum	Persentase Layanan Penunjang Urusan Pemerintahan Daerah Kabupaten	100 %	1,076,100
5.03.01.2.05	Rekonsiliasi dan Penyusunan Laporan Barang Milik Daerah pada SKPD	Persentase Layanan Penunjang Urusan Pemerintahan Daerah Kabupaten	Jumlah Laporan Rekonsiliasi dan Penyusunan Laporan Barang Milik Daerah pada SKPD	Terlayannya Administrasi Barang Milik Daerah (BMD) pada Perangkat Daerah	Kab. Purworejo, Semua Kecamatan, Semua Kelurahan	100 %	100 %	1 Laporan	1 Laporan	100 %	100 %	3,396,600	3,396,600	Dana Transfer Umum-Dana Alokasi Umum	Persentase Layanan Penunjang Urusan Pemerintahan Daerah Kabupaten	100 %	3,532,400
5.03.01.2.05	Administrasi Kepegawaian Perangkat Daerah										30,914,900	21,606,100			31,739,800		
5.03.01.2.05	Pendataan dan Pengolahan Administrasi Kepegawaian	Persentase Layanan Penunjang Urusan Pemerintahan Daerah Kabupaten	Jumlah Dokumen Pendataan dan Pengolahan Administrasi Kepegawaian	Terlayannya Administrasi Kepegawaian Perangkat Daerah	Kab. Purworejo, Semua Kecamatan, Semua Kelurahan	100 %	100 %	1 Dokumen	1 Dokumen	100 %	100 %	1,540,500	1,540,500	Dana Transfer Umum-Dana Alokasi Umum	Persentase Layanan Penunjang Urusan Pemerintahan Daerah Kabupaten	100 %	1,602,100
5.03.01.2.05	Monitoring, Evaluasi, dan Penilaian Kinerja Pegawai	Persentase Layanan Penunjang Urusan Pemerintahan Daerah Kabupaten	Jumlah Dokumen Monitoring, Evaluasi, dan Penilaian Kinerja Pegawai	Terlayannya Administrasi Kepegawaian Perangkat Daerah	Kab. Purworejo, Semua Kecamatan, Semua Kelurahan	100 %	100 %	1 Dokumen	1 Dokumen	100 %	100 %	7,254,000	5,045,000	Dana Transfer Umum-Dana Alokasi Umum	Persentase Layanan Penunjang Urusan Pemerintahan Daerah Kabupaten	100 %	7,544,100

**Perubahan Program dan Kegiatan Perangkat Daerah
Kabupaten Purworejo
Tahun 2023**

Unit Organisasi : 5.03.5.04.0.00.01.0000 BADAN KEPEGAWAIAN DAN PENGEMBANGAN SUMBER DAYA MANUSIA

Sub Unit Organisasi : 5.03.5.04.0.00.01.0000 BADAN KEPEGAWAIAN DAN PENGEMBANGAN SUMBER DAYA MANUSIA

Kode	Urusan/ Bidang Urusan/ Program/ Kegiatan/ Sub Kegiatan	Indikator Kinerja			Rencana Tahun 2023								Catatan Penting	Prakiraan Maju Rencana Tahun 2024				
		Capaian Program	Keluaran Sub Kegiatan	Hasil Kegiatan	Lokasi Output Kegiatan	Target Capaian Kinerja				Pagu Indikatif (Rp.)		Sumber Dana		Target Capaian Kinerja		Kebutuhan Dana/ Pagu Indikatif (Rp.)		
						Program		Keluaran Sub Kegiatan		Hasil Kegiatan				Sebelum	Sesudah		Tolok Ukur	Target
						Sebelum	Sesudah	Sebelum	Sesudah	Sebelum	Sesudah							
5.03.01.2.05.10	Sosialisasi Peraturan Perundang-Undangan	Persentase Layanan Penunjang Urusan Pemerintahan Daerah Kabupaten	Jumlah Orang yang Mengikuti Sosialisasi Peraturan Perundang-Undangan	Terlayannya Administrasi Kepegawaian Perangkat Daerah	Kab. Purworejo, Semua Kecamatan, Semua Kelurahan	100 %	100 %	196 Orang	196 Orang	100 %	100 %	12,600,400	8,210,600	Dana Transfer Umum-Dana Alokasi Umum	Persentase Layanan Penunjang Urusan Pemerintahan Daerah Kabupaten	100 %	12,686,200	
5.03.01.2.05.11	Bimbingan Teknis Implementasi Peraturan Perundang-Undangan	Persentase Layanan Penunjang Urusan Pemerintahan Daerah Kabupaten	Jumlah Orang yang Mengikuti Bimbingan Teknis Implementasi Peraturan Perundang-Undangan	Terlayannya Administrasi Kepegawaian Perangkat Daerah	Kab. Purworejo, Semua Kecamatan, Semua Kelurahan	100 %	100 %	6 Orang	6 Orang	100 %	100 %	9,520,000	6,810,000	Dana Transfer Umum-Dana Alokasi Umum	Persentase Layanan Penunjang Urusan Pemerintahan Daerah Kabupaten	100 %	9,907,400	
5.03.01.2.06	Administrasi Umum Perangkat Daerah											146,725,200	110,529,800				172,765,300	
5.03.01.2.06.01	Penyediaan Komponen Instalasi Listrik/Penerangan Bangunan Kantor	Persentase Pelaksanaan Penunjang Urusan Pemerintahan Daerah Kabupaten	Jumlah Paket Komponen Instalasi Listrik/Penerangan Bangunan Kantor yang Disediakan	Terlayannya Administrasi Umum Perangkat Daerah	Kab. Purworejo, Semua Kecamatan, Semua Kelurahan	100 %	100 %	2 Paket	2 Paket	100 %	100 %	4,155,000	3,010,800	Dana Transfer Umum-Dana Alokasi Umum	Persentase Pelaksanaan Penunjang Urusan Pemerintahan Daerah Kabupaten	100 %	4,317,600	
5.03.01.2.06.02	Penyediaan Peralatan dan Perlengkapan Kantor	Persentase Pelaksanaan Penunjang Urusan Pemerintahan Daerah Kabupaten	Jumlah Paket Peralatan dan Perlengkapan Kantor yang Disediakan	Terlayannya Administrasi Umum Perangkat Daerah	Kab. Purworejo, Semua Kecamatan, Semua Kelurahan	100 %	100 %	1 Paket	1 Paket	100 %	100 %	1,332,700	1,332,700	Dana Transfer Umum-Dana Alokasi Umum	Persentase Pelaksanaan Penunjang Urusan Pemerintahan Daerah Kabupaten	100 %	1,107,400	
5.03.01.2.06.03	Penyediaan Peralatan Rumah Tangga	Persentase Pelaksanaan Penunjang Urusan Pemerintahan Daerah Kabupaten	Jumlah Paket Peralatan Rumah Tangga yang Disediakan	Terlayannya Administrasi Umum Perangkat Daerah	Kab. Purworejo, Semua Kecamatan, Semua Kelurahan	100 %	100 %	4 Paket	4 Paket	100 %	100 %	15,047,000	9,560,800	Dana Transfer Umum-Dana Alokasi Umum	Persentase Pelaksanaan Penunjang Urusan Pemerintahan Daerah Kabupaten	100 %	15,648,800	
5.03.01.2.06.04	Penyediaan Bahan Logistik Kantor	Persentase Pelaksanaan Penunjang Urusan Pemerintahan Daerah Kabupaten	Jumlah Paket Bahan Logistik Kantor yang Disediakan	Terlayannya Administrasi Umum Perangkat Daerah	Kab. Purworejo, Semua Kecamatan, Semua Kelurahan	100 %	100 %	12 Paket	12 Paket	100 %	100 %	57,510,600	38,295,600	Dana Transfer Umum-Dana Alokasi Umum	Persentase Pelaksanaan Penunjang Urusan Pemerintahan Daerah Kabupaten	100 %	59,813,900	
5.03.01.2.06.05	Penyediaan Barang Cetak dan Penggandaan	Persentase Pelaksanaan Penunjang Urusan Pemerintahan Daerah Kabupaten	Jumlah Paket Barang Cetak dan Penggandaan yang Disediakan	Terlayannya Administrasi Umum Perangkat Daerah	Kab. Purworejo, Semua Kecamatan, Semua Kelurahan	100 %	100 %	4 Paket	4 Paket	100 %	100 %	6,843,200	4,343,200	Dana Transfer Umum-Dana Alokasi Umum	Persentase Pelaksanaan Penunjang Urusan Pemerintahan Daerah Kabupaten	100 %	7,116,900	

**Perubahan Program dan Kegiatan Perangkat Daerah
Kabupaten Purworejo
Tahun 2023**

Unit Organisasi : 5.03.5.04.0.00.01.0000 BADAN KEPEGAWAIAN DAN PENGEMBANGAN SUMBER DAYA MANUSIA

Sub Unit Organisasi : 5.03.5.04.0.00.01.0000 BADAN KEPEGAWAIAN DAN PENGEMBANGAN SUMBER DAYA MANUSIA

Kode	Urusan/ Bidang Urusan/ Program/ Kegiatan/ Sub Kegiatan	Indikator Kinerja			Rencana Tahun 2023								Catatan Penting	Prakiraan Maju Rencana Tahun 2024				
		Capaian Program	Keluaran Sub Kegiatan	Hasil Kegiatan	Lokasi Output Kegiatan	Target Capaian Kinerja				Pagu Indikatif (Rp.)		Sumber Dana		Target Capaian Kinerja		Kebutuhan Dana/ Pagu Indikatif (Rp.)		
						Program		Keluaran Sub Kegiatan		Hasil Kegiatan				Sebelum	Sesudah		Tolok Ukur	Target
						Sebelum	Sesudah	Sebelum	Sesudah	Sebelum	Sesudah							
5.03.01.2.06.06	Penyediaan Bahan Bacaan dan Peraturan Perundang-undangan	Persentase Pelaksanaan Penunjang Urusan Pemerintahan Daerah Kabupaten	Jumlah Dokumen Bahan Bacaan dan Peraturan Perundang-undangan yang Disediakan	Terlayannya Administrasi Umum Perangkat Daerah	Kab. Purworejo, Semua Kecamatan, Semua Kelurahan	100 %	100 %	1 Dokumen	1 Dokumen	100 %	100 %	2,292,000	2,292,000	Dana Transfer Umum-Dana Alokasi Umum	Persentase Pelaksanaan Penunjang Urusan Pemerintahan Daerah Kabupaten	100 %	4,062,400	
5.03.01.2.06.07	Penyediaan Bahan/Material	Persentase Pelaksanaan Penunjang Urusan Pemerintahan Daerah Kabupaten	Jumlah Paket Bahan/Material yang Disediakan	Terlayannya Administrasi Umum Perangkat Daerah	Kab. Purworejo, Semua Kecamatan, Semua Kelurahan	100 %	100 %	2 Paket	2 Paket	100 %	100 %	5,461,700	5,461,700	Dana Transfer Umum-Dana Alokasi Umum	Persentase Pelaksanaan Penunjang Urusan Pemerintahan Daerah Kabupaten	100 %	5,666,900	
5.03.01.2.06.09	Penyelenggaraan Rapat Koordinasi dan Konsultasi SKPD	Persentase Pelaksanaan Penunjang Urusan Pemerintahan Daerah Kabupaten	Jumlah Laporan Penyelenggaraan Rapat Koordinasi dan Konsultasi SKPD	Terlayannya Administrasi Umum Perangkat Daerah	Kab. Purworejo, Semua Kecamatan, Semua Kelurahan	100 %	100 %	12 Laporan	12 Laporan	100 %	100 %	40,322,000	40,322,000	Dana Transfer Umum-Dana Alokasi Umum	Persentase Pelaksanaan Penunjang Urusan Pemerintahan Daerah Kabupaten	100 %	60,782,500	
5.03.01.2.06.10	Penatausahaan Arsip Dinamis pada SKPD	Persentase Pelaksanaan Penunjang Urusan Pemerintahan Daerah Kabupaten	Jumlah Dokumen Penatausahaan Arsip Dinamis pada SKPD	Terlayannya Administrasi Umum Perangkat Daerah	Kab. Purworejo, Semua Kecamatan, Semua Kelurahan	100 %	100 %	4 Dokumen	4 Dokumen	100 %	100 %	13,761,000	5,911,000	Dana Transfer Umum-Dana Alokasi Umum	Persentase Pelaksanaan Penunjang Urusan Pemerintahan Daerah Kabupaten	100 %	14,248,900	
5.03.01.2.08	Penyediaan Jasa Penunjang Urusan Pemerintahan Daerah											195,055,600	195,219,596			190,223,000		
5.03.01.2.08.02	Penyediaan Jasa Komunikasi, Sumber Daya Air dan Listrik	Persentase Pelaksanaan Penunjang Urusan Pemerintahan Daerah Kabupaten	Jumlah Laporan Penyediaan Jasa Komunikasi, Sumber Daya Air dan Listrik yang Disediakan	Tersusunnya Laporan Penyediaan Jasa Penunjang Urusan Pemerintahan Daerah	Kab. Purworejo, Semua Kecamatan, Semua Kelurahan	100 %	100 %	12 Laporan	12 Laporan	2 laporan	2 laporan	120,972,400	120,935,300	Dana Transfer Umum-Dana Alokasi Umum	Persentase Pelaksanaan Penunjang Urusan Pemerintahan Daerah Kabupaten	100 %	124,288,700	
5.03.01.2.08.04	Penyediaan Jasa Pelayanan Umum Kantor	Persentase Pelaksanaan Penunjang Urusan Pemerintahan Daerah Kabupaten	Jumlah Laporan Penyediaan Jasa Pelayanan Umum Kantor yang Disediakan	Tersusunnya Laporan Penyediaan Jasa Penunjang Urusan Pemerintahan Daerah	Kab. Purworejo, Semua Kecamatan, Semua Kelurahan	100 %	100 %	12 Laporan	12 Laporan	2 laporan	2 laporan	74,083,200	74,284,296	Dana Transfer Umum-Dana Alokasi Umum	Persentase Pelaksanaan Penunjang Urusan Pemerintahan Daerah Kabupaten	100 %	65,934,300	
5.03.01.2.09	Pemeliharaan Barang Milik Daerah Penunjang Urusan Pemerintahan Daerah											170,264,100	181,494,200			291,695,500		

**Perubahan Program dan Kegiatan Perangkat Daerah
Kabupaten Purworejo
Tahun 2023**

Unit Organisasi : 5.03.5.04.0.00.01.0000 BADAN KEPEGAWAIAN DAN PENGEMBANGAN SUMBER DAYA MANUSIA

Sub Unit Organisasi : 5.03.5.04.0.00.01.0000 BADAN KEPEGAWAIAN DAN PENGEMBANGAN SUMBER DAYA MANUSIA

Kode	Urusan/ Bidang Urusan/ Program/ Kegiatan/ Sub Kegiatan	Indikator Kinerja			Rencana Tahun 2023								Catatan Penting	Prakiraan Maju Rencana Tahun 2024				
		Capaian Program	Keluaran Sub Kegiatan	Hasil Kegiatan	Lokasi Output Kegiatan	Target Capaian Kinerja						Pagu Indikatif (Rp.)		Sumber Dana	Target Capaian Kinerja		Kebutuhan Dana/ Pagu Indikatif (Rp.)	
						Program		Keluaran Sub Kegiatan		Hasil Kegiatan					Tolok Ukur	Target		
						Sebelum	Sesudah	Sebelum	Sesudah	Sebelum	Sesudah	Sebelum						Sesudah
5.03.01.2.09.01	Penyediaan Jasa Pemeliharaan, Biaya Pemeliharaan, dan Pajak Kendaraan Perorangan Dinas atau Kendaraan Dinas Jabatan	Persentase Pelaksanaan Penunjang Urusan Pemerintahan Daerah Kabupaten	Jumlah Kendaraan Perorangan Dinas atau Kendaraan Dinas Jabatan yang Dipelihara dan dibayarkan Pajaknya	Terpeliharanya Barang Milik Daerah (BMD) Penunjang Urusan Pemerintahan Daerah	Kab. Purworejo, Semua Kecamatan, Semua Kelurahan	100 %	100 %	1 Unit	1 Unit	7 jenis	7 jenis	10,429,000	10,429,000	Dana Transfer Umum-Dana Alokasi Umum	Persentase Pelaksanaan Penunjang Urusan Pemerintahan Daerah Kabupaten	100 %	11,279,900	
5.03.01.2.09.02	Penyediaan Jasa Pemeliharaan, Biaya Pemeliharaan, Pajak dan Perizinan Kendaraan Dinas Operasional atau Lapangan	Persentase Pelaksanaan Penunjang Urusan Pemerintahan Daerah Kabupaten	Jumlah Kendaraan Dinas Operasional atau Lapangan yang Dipelihara dan dibayarkan Pajak dan Perizinannya	Terpeliharanya Barang Milik Daerah (BMD) Penunjang Urusan Pemerintahan Daerah	Kab. Purworejo, Semua Kecamatan, Semua Kelurahan	100 %	100 %	9 Unit	9 Unit	7 jenis	7 jenis	31,806,000	31,806,000	Dana Transfer Umum-Dana Alokasi Umum	Persentase Pelaksanaan Penunjang Urusan Pemerintahan Daerah Kabupaten	100 %	34,401,300	
5.03.01.2.09.05	Pemeliharaan Mebel	Persentase Pelaksanaan Penunjang Urusan Pemerintahan Daerah Kabupaten	Jumlah Mebel yang Dipelihara	Terpeliharanya Barang Milik Daerah (BMD) Penunjang Urusan Pemerintahan Daerah	Kab. Purworejo, Semua Kecamatan, Semua Kelurahan	100 %	100 %	75 Unit	75 Unit	7 jenis	7 jenis	5,550,000	5,550,000	Dana Transfer Umum-Dana Alokasi Umum	Persentase Pelaksanaan Penunjang Urusan Pemerintahan Daerah Kabupaten	100 %	6,002,800	
5.03.01.2.09.06	Pemeliharaan Peralatan dan Mesin Lainnya	Persentase Pelaksanaan Penunjang Urusan Pemerintahan Daerah Kabupaten	Jumlah Peralatan dan Mesin Lainnya yang Dipelihara	Terpeliharanya Barang Milik Daerah (BMD) Penunjang Urusan Pemerintahan Daerah	Kab. Purworejo, Semua Kecamatan, Semua Kelurahan	100 %	100 %	29 Unit	29 Unit	7 jenis	7 jenis	33,292,000	31,417,000	Dana Transfer Umum-Dana Alokasi Umum	Persentase Pelaksanaan Penunjang Urusan Pemerintahan Daerah Kabupaten	100 %	35,795,500	
5.03.01.2.09.09	Pemeliharaan/Rehabilitasi Gedung Kantor dan Bangunan Lainnya	Persentase Pelaksanaan Penunjang Urusan Pemerintahan Daerah Kabupaten	Jumlah Gedung Kantor dan Bangunan Lainnya yang Dipelihara/Direhabilitasi	Terpeliharanya Barang Milik Daerah (BMD) Penunjang Urusan Pemerintahan Daerah	Kab. Purworejo, Semua Kecamatan, Semua Kelurahan	100 %	100 %	2 Unit	2 Unit	7 jenis	7 jenis	71,868,100	84,973,200	Dana Transfer Umum-Dana Alokasi Umum	Persentase Pelaksanaan Penunjang Urusan Pemerintahan Daerah Kabupaten	100 %	186,622,600	
5.03.01.2.09.10	Pemeliharaan/Rehabilitasi Sarana dan Prasarana Gedung Kantor atau Bangunan Lainnya	Persentase Pelaksanaan Penunjang Urusan Pemerintahan Daerah Kabupaten	Jumlah Sarana dan Prasarana Gedung Kantor atau Bangunan Lainnya yang Dipelihara/Direhabilitasi	Terpeliharanya Barang Milik Daerah (BMD) Penunjang Urusan Pemerintahan Daerah	Kab. Purworejo, Semua Kecamatan, Semua Kelurahan	100 %	100 %	13 Unit	13 Unit	7 jenis	7 jenis	14,047,000	14,047,000	Dana Transfer Umum-Dana Alokasi Umum	Persentase Pelaksanaan Penunjang Urusan Pemerintahan Daerah Kabupaten	100 %	14,258,700	
5.03.01.2.09.11	Pemeliharaan/Rehabilitasi Sarana dan Prasarana Pendukung Gedung Kantor atau Bangunan Lainnya	Persentase Pelaksanaan Penunjang Urusan Pemerintahan Daerah Kabupaten	Jumlah Sarana dan Prasarana Pendukung Gedung Kantor atau Bangunan Lainnya yang Dipelihara/Direhabilitasi	Terpeliharanya Barang Milik Daerah (BMD) Penunjang Urusan Pemerintahan Daerah	Kab. Purworejo, Semua Kecamatan, Semua Kelurahan	100 %	100 %	2 Unit	2 Unit	7 jenis	7 jenis	3,272,000	3,272,000	Dana Transfer Umum-Dana Alokasi Umum	Persentase Pelaksanaan Penunjang Urusan Pemerintahan Daerah Kabupaten	100 %	3,334,700	
5.03.02	PROGRAM KEPEGAWAIAN DAERAH											2,795,081,500	2,527,546,000				3,390,061,000	

**Perubahan Program dan Kegiatan Perangkat Daerah
Kabupaten Purworejo
Tahun 2023**

Unit Organisasi : 5.03.5.04.0.00.01.0000 BADAN KEPEGAWAIAN DAN PENGEMBANGAN SUMBER DAYA MANUSIA

Sub Unit Organisasi : 5.03.5.04.0.00.01.0000 BADAN KEPEGAWAIAN DAN PENGEMBANGAN SUMBER DAYA MANUSIA

Kode	Urusan/ Bidang Urusan/ Program/ Kegiatan/ Sub Kegiatan	Indikator Kinerja			Rencana Tahun 2023								Catatan Penting	Prakiraan Maju Rencana Tahun 2024				
		Capaian Program	Keluaran Sub Kegiatan	Hasil Kegiatan	Lokasi Output Kegiatan	Target Capaian Kinerja				Pagu Indikatif (Rp.)		Sumber Dana		Target Capaian Kinerja		Kebutuhan Dana/ Pagu Indikatif (Rp.)		
						Program		Keluaran Sub Kegiatan		Hasil Kegiatan				Sebelum	Sesudah		Tolok Ukur	Target
						Sebelum	Sesudah	Sebelum	Sesudah	Sebelum	Sesudah							
5 03 02 2.0 1	Pengadaan, Pemberhentian dan Informasi Kepegawaian ASN													1,193,559,900	547,889,300			1,251,395,000
5 03 02 2.0 1 01	Perumusan Bahan Kebijakan Pengadaan ASN	Persentase Penyelenggaraan Pengadaan, Pemberhentian, Informasi Kepegawaian, dan Penilaian Kinerja Aparatur	Jumlah Dokumen Hasil Perumusan Bahan Kebijakan Pengadaan ASN	Terlaksananya Pengadaan, Pemberhentian dan Informasi Kepegawaian ASN	Kab. Purworejo, Semua Kecamatan, Semua Kelurahan	100,00 %	100,00 %	1 Dokumen	1 Dokumen	100 %	100 %	12,200,000	12,200,000	Dana Transfer Umum-Dana Alokasi Umum	Persentase Penyelenggaraan Pengadaan, Pemberhentian Informasi Kepegawaian, dan Penilaian Kinerja Aparatur	100,00 %	3,232,000	
5 03 02 2.0 1 02	Penyusunan Rencana Kebutuhan, Jenis dan Jumlah Jabatan untuk Pelaksanaan Pengadaan ASN	Persentase Penyelenggaraan Pengadaan, Pemberhentian, Informasi Kepegawaian, dan Penilaian Kinerja Aparatur	Jumlah Dokumen Hasil Penyusunan Rencana Kebutuhan, Jenis dan Jumlah Jabatan untuk Pelaksanaan Pengadaan ASN	Terlaksananya Pengadaan, Pemberhentian dan Informasi Kepegawaian ASN	Kab. Purworejo, Semua Kecamatan, Semua Kelurahan	100,00 %	100,00 %	2 Dokumen	2 Dokumen	100 %	100 %	48,204,000	34,704,000	Dana Transfer Umum-Dana Alokasi Umum	Persentase Penyelenggaraan Pengadaan, Pemberhentian Informasi Kepegawaian, dan Penilaian Kinerja Aparatur	100,00 %	47,268,000	
5 03 02 2.0 1 03	Koordinasi dan Fasilitasi Pengadaan PNS dan PPPK	Persentase Penyelenggaraan Pengadaan, Pemberhentian, Informasi Kepegawaian, dan Penilaian Kinerja Aparatur	Jumlah Dokumen Kegiatan Koordinasi dan Fasilitasi Pengadaan PNS dan PPPK	Terlaksananya Pengadaan, Pemberhentian dan Informasi Kepegawaian ASN	Kab. Purworejo, Semua Kecamatan, Semua Kelurahan	100,00 %	100,00 %	1 Dokumen	1 Dokumen	100 %	100 %	873,187,500	334,796,900	Dana Transfer Umum-Dana Alokasi Umum	Persentase Penyelenggaraan Pengadaan, Pemberhentian Informasi Kepegawaian, dan Penilaian Kinerja Aparatur	100,00 %	909,876,000	
5 03 02 2.0 1 04	Evaluasi Pengadaan ASN dan Pengadaan ASN	Persentase Penyelenggaraan Pengadaan, Pemberhentian, Informasi Kepegawaian, dan Penilaian Kinerja Aparatur	Jumlah Laporan Hasil Evaluasi Pengadaan ASN	Terlaksananya Pengadaan, Pemberhentian dan Informasi Kepegawaian ASN	Kab. Purworejo, Semua Kecamatan, Semua Kelurahan	100,00 %	100,00 %	1 Laporan	1 Laporan	100 %	100 %	3,218,500	3,218,500	Dana Transfer Umum-Dana Alokasi Umum	Persentase Penyelenggaraan Pengadaan, Pemberhentian Informasi Kepegawaian, dan Penilaian Kinerja Aparatur	100,00 %	3,156,000	
5 03 02 2.0 1 05	Perumusan Bahan Kebijakan Pemberhentian ASN	Persentase Penyelenggaraan Pengadaan, Pemberhentian, Informasi Kepegawaian, dan Penilaian Kinerja Aparatur	Jumlah Dokumen Hasil perumusan Bahan Kebijakan Pemberhentian ASN	Terlaksananya Pengadaan, Pemberhentian dan Informasi Kepegawaian ASN	Kab. Purworejo, Semua Kecamatan, Semua Kelurahan	100,00 %	100,00 %	1 Dokumen	1 Dokumen	100 %	100 %	4,182,000	4,182,000	Dana Transfer Umum-Dana Alokasi Umum	Persentase Penyelenggaraan Pengadaan, Pemberhentian Informasi Kepegawaian, dan Penilaian Kinerja Aparatur	100,00 %	4,105,000	
5 03 02 2.0 1 06	Koordinasi Pelaksanaan Administrasi Pemberhentian	Persentase Penyelenggaraan Pengadaan, Pemberhentian, Informasi Kepegawaian, dan Penilaian Kinerja Aparatur	Jumlah Dokumen Hasil kegiatan Koordinasi Pelaksanaan Administrasi Pemberhentian	Terlaksananya Pengadaan, Pemberhentian dan Informasi Kepegawaian ASN	Kab. Purworejo, Semua Kecamatan, Semua Kelurahan	100,00 %	100,00 %	12 Dokumen	12 Dokumen	100 %	100 %	69,769,900	43,561,400	Dana Transfer Umum-Dana Alokasi Umum	Persentase Penyelenggaraan Pengadaan, Pemberhentian Informasi Kepegawaian, dan Penilaian Kinerja Aparatur	100,00 %	60,135,000	

**Perubahan Program dan Kegiatan Perangkat Daerah
Kabupaten Purworejo
Tahun 2023**

Unit Organisasi : 5.03.5.04.0.00.01.0000 BADAN KEPEGAWAIAN DAN PENGEMBANGAN SUMBER DAYA MANUSIA

Sub Unit Organisasi : 5.03.5.04.0.00.01.0000 BADAN KEPEGAWAIAN DAN PENGEMBANGAN SUMBER DAYA MANUSIA

Kode	Urusan/ Bidang Urusan/ Program/ Kegiatan/ Sub Kegiatan	Indikator Kinerja			Rencana Tahun 2023										Catatan Penting	Prakiraan Maju Rencana Tahun 2024		
		Capaian Program	Keluaran Sub Kegiatan	Hasil Kegiatan	Lokasi Output Kegiatan	Target Capaian Kinerja						Pagu Indikatif (Rp.)		Sumber Dana		Target Capaian Kinerja		Kebutuhan Dana/ Pagu Indikatif (Rp.)
						Program		Keluaran Sub Kegiatan		Hasil Kegiatan						Tolok Ukur	Target	
						Sebelum	Sesudah	Sebelum	Sesudah	Sebelum	Sesudah	Sebelum	Sesudah					
5.03.02.2.01.07	Evaluasi Pemberhentian ASN	Persentase Penyelenggaraan Pengadaan, Pemberhentian, Informasi Kepegawaian, dan Penilaian Kinerja Aparatur	Jumlah Dokumen Hasil Evaluasi Pemberhentian ASN	Terlaksananya Pengadaan, Pemberhentian dan Informasi Kepegawaian ASN	Kab. Purworejo, Semua Kecamatan, Semua Kelurahan	100,00 %	100,00 %	1 Dokumen	1 Dokumen	100 %	100 %	11,742,000	10,502,000	Dana Transfer Umum-Dana Alokasi Umum	Persentase Penyelenggaraan Pengadaan, Pemberhentian Informasi Kepegawaian, dan Penilaian Kinerja Aparatur	100,00 %	11,514,000	
5.03.02.2.01.09	Perumusan Bahan Kebijakan Pengelolaan Data dan Informasi ASN	Persentase Penyelenggaraan Pengadaan, Pemberhentian, Informasi Kepegawaian, dan Penilaian Kinerja Aparatur	Jumlah Dokumen Hasil Perumusan Bahan Kebijakan Pengelolaan Data dan Informasi ASN	Terlaksananya Pengadaan, Pemberhentian dan Informasi Kepegawaian ASN	Kab. Purworejo, Semua Kecamatan, Semua Kelurahan	100,00 %	100,00 %	1 Dokumen	1 Dokumen	100 %	100 %	1,775,000	1,775,000	Dana Transfer Umum-Dana Alokasi Umum	Persentase Penyelenggaraan Pengadaan, Pemberhentian Informasi Kepegawaian, dan Penilaian Kinerja Aparatur	100,00 %	1,792,000	
5.03.02.2.01.10	Pengelolaan Sistem Informasi Kepegawaian	Persentase Penyelenggaraan Pengadaan, Pemberhentian, Informasi Kepegawaian, dan Penilaian Kinerja Aparatur	Jumlah Dokumen Hasil Pengelolaan Sistem Informasi Kepegawaian	Terlaksananya Pengadaan, Pemberhentian dan Informasi Kepegawaian ASN	Kab. Purworejo, Semua Kecamatan, Semua Kelurahan	100,00 %	100,00 %	1 Dokumen	1 Dokumen	100 %	100 %	98,065,000	53,233,500	Dana Transfer Umum-Dana Alokasi Umum	Persentase Penyelenggaraan Pengadaan, Pemberhentian Informasi Kepegawaian, dan Penilaian Kinerja Aparatur	100,00 %	131,618,000	
5.03.02.2.01.11	Pengelolaan Data Kepegawaian	Persentase Penyelenggaraan Pengadaan, Pemberhentian, Informasi Kepegawaian, dan Penilaian Kinerja Aparatur	Jumlah Dokumen Hasil Pengelolaan Data Kepegawaian	Terlaksananya Pengadaan, Pemberhentian dan Informasi Kepegawaian ASN	Kab. Purworejo, Semua Kecamatan, Semua Kelurahan	100,00 %	100,00 %	2 Dokumen	2 Dokumen	100 %	100 %	68,296,000	46,796,000	Dana Transfer Umum-Dana Alokasi Umum	Persentase Penyelenggaraan Pengadaan, Pemberhentian Informasi Kepegawaian, dan Penilaian Kinerja Aparatur	100,00 %	75,750,000	
5.03.02.2.01.12	Evaluasi Data, Informasi dan Sistem Informasi Kepegawaian	Persentase Penyelenggaraan Pengadaan, Pemberhentian, Informasi Kepegawaian, dan Penilaian Kinerja Aparatur	Jumlah Laporan Hasil Evaluasi Data, Informasi dan Sistem Informasi Kepegawaian	Terlaksananya Pengadaan, Pemberhentian dan Informasi Kepegawaian ASN	Kab. Purworejo, Semua Kecamatan, Semua Kelurahan	100,00 %	100,00 %	1 Laporan	1 Laporan	100 %	100 %	2,920,000	2,920,000	Dana Transfer Umum-Dana Alokasi Umum	Persentase Penyelenggaraan Pengadaan, Pemberhentian Informasi Kepegawaian, dan Penilaian Kinerja Aparatur	100,00 %	2,949,000	
5.03.02.2.02	Mutasi dan Promosi ASN											527,910,000	820,627,000			530,250,000		
5.03.02.2.02.01	Pengelolaan Mutasi ASN	Persentase Penyelenggaraan Mutasi, Promosi dan Pengembangan Kompetensi ASN	Jumlah Dokumen Hasil Pelaksanaan Mutasi Jabatan Pimpinan Tinggi, Jabatan Administrasi, Jabatan Pelaksana dan Mutasi ASN antar Daerah	Terlayaninya Mutasi dan Promosi ASN	Kab. Purworejo, Semua Kecamatan, Semua Kelurahan	100 %	100 %	1 Dokumen	1 Dokumen	100 %	100 %	356,876,400	645,964,400	Dana Transfer Umum-Dana Alokasi Umum	Persentase Penyelenggaraan Mutasi, Promosi dan Pengembangan Kompetensi ASN	100 %	60,600,000	

**Perubahan Program dan Kegiatan Perangkat Daerah
Kabupaten Purworejo
Tahun 2023**

Unit Organisasi : 5.03.5.04.0.00.01.0000 BADAN KEPEGAWAIAN DAN PENGEMBANGAN SUMBER DAYA MANUSIA

Sub Unit Organisasi : 5.03.5.04.0.00.01.0000 BADAN KEPEGAWAIAN DAN PENGEMBANGAN SUMBER DAYA MANUSIA

Kode	Urusan/ Bidang Urusan/ Program/ Kegiatan/ Sub Kegiatan	Indikator Kinerja			Rencana Tahun 2023										Catatan Penting	Prakiraan Maju Rencana Tahun 2024		
		Capaian Program	Keluaran Sub Kegiatan	Hasil Kegiatan	Lokasi Output Kegiatan	Target Capaian Kinerja						Pagu Indikatif (Rp.)		Sumber Dana		Target Capaian Kinerja		Kebutuhan Dana/ Pagu Indikatif (Rp.)
						Program		Keluaran Sub Kegiatan		Hasil Kegiatan						Tolok Ukur	Target	
						Sebelum	Sesudah	Sebelum	Sesudah	Sebelum	Sesudah	Sebelum	Sesudah					
5.03.02.2.02	Pengelolaan Kenaikan Pangkat ASN	Persentase Penyelenggaraan Mutasi, Promosi dan Pengembangan Kompetensi ASN	Jumlah Pengelolaan Kenaikan Pangkat ASN	Terlayannya Mutasi dan Promosi ASN	Kab. Purworejo, Semua Kecamatan, Semua Kelurahan	100 %	100 %	800 Dokumen	800 Dokumen	100 %	100 %	165,000,000	168,629,000	Dana Transfer Umum-Dana Alokasi Umum	Persentase Penyelenggaraan Mutasi, Promosi dan Pengembangan Kompetensi ASN	100 %	166,650,000	
5.03.02.2.03	Pengelolaan Promosi ASN	Persentase Penyelenggaraan Mutasi, Promosi dan Pengembangan Kompetensi ASN	Jumlah Dokumen Hasil Pengelolaan Promosi ASN	Terlayannya Mutasi dan Promosi ASN	Kab. Purworejo, Semua Kecamatan, Semua Kelurahan	100 %	100 %	1 Dokumen	1 Dokumen	100 %	100 %	6,033,600	6,033,600	Dana Transfer Umum-Dana Alokasi Umum	Persentase Penyelenggaraan Mutasi, Promosi dan Pengembangan Kompetensi ASN	100 %	303,000,000	
5.03.02.2.03	Pengembangan Kompetensi ASN											741,671,000	953,873,000			1,291,411,000		
5.03.02.2.03	Pengelolaan Assessment Center	Persentase Penyelenggaraan Mutasi, Promosi dan Pengembangan Kompetensi ASN	Jumlah Dokumen Pengelolaan Assessment Center	Terlaksananya Pengembangan Kompetensi ASN	Kab. Purworejo, Semua Kecamatan, Semua Kelurahan	100 %	100 %	1 Dokumen	1 Dokumen	100 %	100 %	466,704,000	710,000,000	Dana Transfer Umum-Dana Alokasi Umum	Persentase Penyelenggaraan Mutasi, Promosi dan Pengembangan Kompetensi ASN	100 %	982,780,000	
5.03.02.2.03	Pengelolaan Pendidikan Lanjutan ASN	Persentase Penyelenggaraan Mutasi, Promosi dan Pengembangan Kompetensi ASN	Jumlah ASN yang Mendapatkan Pendidikan Lanjutan	Terlaksananya Pengembangan Kompetensi ASN	Kab. Purworejo, Semua Kecamatan, Semua Kelurahan	100 %	100 %	150 Orang	150 Orang	100 %	100 %	52,620,000	52,620,000	Dana Transfer Umum-Dana Alokasi Umum	Persentase Penyelenggaraan Mutasi, Promosi dan Pengembangan Kompetensi ASN	100 %	53,146,000	
5.03.02.2.03	Sosialisasi dan Penyebaran Informasi Jabatan Fungsional ASN	Persentase Penyelenggaraan Mutasi, Promosi dan Pengembangan Kompetensi ASN	Jumlah Dokumen Hasil Sosialisasi dan Penyebaran Informasi Jabatan Fungsional ASN	Terlaksananya Pengembangan Kompetensi ASN	Kab. Purworejo, Semua Kecamatan, Semua Kelurahan	100 %	100 %	2 Dokumen	2 Dokumen	100 %	100 %	47,430,000	47,430,000	Dana Transfer Umum-Dana Alokasi Umum	Persentase Penyelenggaraan Mutasi, Promosi dan Pengembangan Kompetensi ASN	100 %	47,813,000	
5.03.02.2.03	Pembinaan Jabatan Fungsional ASN	Persentase Penyelenggaraan Mutasi, Promosi dan Pengembangan Kompetensi ASN	Jumlah ASN Fungsional yang Dibina	Terlaksananya Pengembangan Kompetensi ASN	Kab. Purworejo, Semua Kecamatan, Semua Kelurahan	100 %	100 %	250 Orang	250 Orang	100 %	100 %	54,052,000	67,925,000	Dana Transfer Umum-Dana Alokasi Umum	Persentase Penyelenggaraan Mutasi, Promosi dan Pengembangan Kompetensi ASN	100 %	54,592,000	
5.03.02.2.03	Fasilitasi Pengembangan Karir dalam Jabatan Fungsional	Persentase Penyelenggaraan Mutasi, Promosi dan Pengembangan Kompetensi ASN	Jumlah ASN Jabatan Fungsional yang Mendapatkan Layanan Pengembangan Karir	Terlaksananya Pengembangan Kompetensi ASN	Kab. Purworejo, Semua Kecamatan, Semua Kelurahan	100 %	100 %	700 Orang	700 Orang	100 %	100 %	119,300,000	74,333,000	Dana Transfer Umum-Dana Alokasi Umum	Persentase Penyelenggaraan Mutasi, Promosi dan Pengembangan Kompetensi ASN	100 %	151,500,000	
5.03.02.2.03	Evaluasi Pengembangan Jabatan Fungsional	Persentase Penyelenggaraan Mutasi, Promosi dan Pengembangan Kompetensi ASN	Jumlah Dokumen Hasil Evaluasi Pengembangan Jabatan Fungsional	Terlaksananya Pengembangan Kompetensi ASN	Kab. Purworejo, Semua Kecamatan, Semua Kelurahan	100 %	100 %	1 Laporan	1 Laporan	100 %	100 %	1,565,000	1,565,000	Dana Transfer Umum-Dana Alokasi Umum	Persentase Penyelenggaraan Mutasi, Promosi dan Pengembangan Kompetensi ASN	100 %	1,580,000	

**Perubahan Program dan Kegiatan Perangkat Daerah
Kabupaten Purworejo
Tahun 2023**

Unit Organisasi : 5.03.5.04.0.00.01.0000 BADAN KEPEGAWAIAN DAN PENGEMBANGAN SUMBER DAYA MANUSIA

Sub Unit Organisasi : 5.03.5.04.0.00.01.0000 BADAN KEPEGAWAIAN DAN PENGEMBANGAN SUMBER DAYA MANUSIA

Kode	Urusan/ Bidang Urusan/ Program/ Kegiatan/ Sub Kegiatan	Indikator Kinerja			Rencana Tahun 2023								Catatan Penting	Prakiraan Maju Rencana Tahun 2024							
		Capaian Program	Keluaran Sub Kegiatan	Hasil Kegiatan	Lokasi Output Kegiatan	Target Capaian Kinerja				Pagu Indikatif (Rp.)		Sumber Dana		Target Capaian Kinerja		Kebutuhan Dana/ Pagu Indikatif (Rp.)					
						Program		Keluaran Sub Kegiatan						Hasil Kegiatan			Tolok Ukur	Target			
						Sebelum	Sesudah	Sebelum	Sesudah	Sebelum	Sesudah			Sebelum	Sesudah						
5	03	02	2.0 4	Penilaian dan Evaluasi Kinerja Aparatur											331,940,600	205,156,700			317,005,000		
5	03	02	2.0 4	01	Penyusunan Kebijakan Penilaian dan Evaluasi Kinerja Aparatur	Persentase Penyelenggaraan Pengadaan, Pemberhentian, Informasi Kepegawaian dan Penilaian Kinerja Aparatur	Jumlah Dokumen Hasil Penyusunan Kebijakan Penilaian dan Evaluasi Kinerja Aparatur	Terlaksananya Penilaian dan Evaluasi Kinerja Aparatur	Kab. Purworejo, Semua Kecamatan, Semua Kelurahan	100 %	100 %	1 Dokumen	1 Dokumen	100 %	100 %	64,251,900	39,687,900	Dana Transfer Umum-Dana Alokasi Umum	Persentase Penyelenggaraan Pengadaan, Pemberhentian Informasi Kepegawaian dan Penilaian Kinerja Aparatur	100 %	5,347,000
5	03	02	2.0 4	02	Pelaksanaan Penilaian dan Evaluasi Kinerja Aparatur	Persentase Penyelenggaraan Pengadaan, Pemberhentian, Informasi Kepegawaian dan Penilaian Kinerja Aparatur	Jumlah Dokumen Hasil Pelaksanaan Penilaian dan Evaluasi Kinerja Aparatur	Terlaksananya Penilaian dan Evaluasi Kinerja Aparatur	Kab. Purworejo, Semua Kecamatan, Semua Kelurahan	100 %	100 %	1 Dokumen	1 Dokumen	100 %	100 %	51,577,000	17,993,000	Dana Transfer Umum-Dana Alokasi Umum	Persentase Penyelenggaraan Pengadaan, Pemberhentian Informasi Kepegawaian dan Penilaian Kinerja Aparatur	100 %	76,280,000
5	03	02	2.0 4	03	Evaluasi Hasil Penilaian dan Evaluasi Kinerja Aparatur	Persentase Penyelenggaraan Pengadaan, Pemberhentian, Informasi Kepegawaian dan Penilaian Kinerja Aparatur	Jumlah Dokumen Hasil Evaluasi Hasil Penilaian dan Evaluasi Kinerja Aparatur	Terlaksananya Penilaian dan Evaluasi Kinerja Aparatur	Kab. Purworejo, Semua Kecamatan, Semua Kelurahan	100 %	100 %	1 Laporan	1 Laporan	100 %	100 %	3,680,000	3,680,000	Dana Transfer Umum-Dana Alokasi Umum	Persentase Penyelenggaraan Pengadaan, Pemberhentian Informasi Kepegawaian dan Penilaian Kinerja Aparatur	100 %	3,716,000
5	03	02	2.0 4	04	Pengelolaan Pemberian Penghargaan bagi Pegawai	Persentase Penyelenggaraan Pengadaan, Pemberhentian, Informasi Kepegawaian dan Penilaian Kinerja Aparatur	Jumlah ASN yang Diberikan Penghargaan	Terlaksananya Penilaian dan Evaluasi Kinerja Aparatur	Kab. Purworejo, Semua Kecamatan, Semua Kelurahan	100 %	100 %	6 Orang	6 Orang	100 %	100 %	0	0	Dana Transfer Umum-Dana Alokasi Umum	Persentase Penyelenggaraan Pengadaan, Pemberhentian Informasi Kepegawaian dan Penilaian Kinerja Aparatur	100 %	50,500,000
5	03	02	2.0 4	05	Pengelolaan Tanda Jasa bagi Pegawai	Persentase Penyelenggaraan Pengadaan, Pemberhentian, Informasi Kepegawaian dan Penilaian Kinerja Aparatur	Jumlah ASN yang Diberikan Tanda Jasa	Terlaksananya Penilaian dan Evaluasi Kinerja Aparatur	Kab. Purworejo, Semua Kecamatan, Semua Kelurahan	100 %	100 %	250 Orang	250 Orang	100 %	100 %	40,135,000	27,032,500	Dana Transfer Umum-Dana Alokasi Umum	Persentase Penyelenggaraan Pengadaan, Pemberhentian Informasi Kepegawaian dan Penilaian Kinerja Aparatur	100 %	40,536,000
5	03	02	2.0 4	06	Evaluasi Pelaksanaan Pemberian Penghargaan dan Tanda Jasa Aparatur	Persentase Penyelenggaraan Pengadaan, Pemberhentian, Informasi Kepegawaian dan Penilaian Kinerja Aparatur	Jumlah Dokumen Hasil Evaluasi Pelaksanaan Pemberian Penghargaan dan Tanda Jasa Aparatur	Terlaksananya Penilaian dan Evaluasi Kinerja Aparatur	Kab. Purworejo, Semua Kecamatan, Semua Kelurahan	100 %	100 %	1 Dokumen	1 Dokumen	100 %	100 %	2,990,000	2,990,000	Dana Transfer Umum-Dana Alokasi Umum	Persentase Penyelenggaraan Pengadaan, Pemberhentian Informasi Kepegawaian dan Penilaian Kinerja Aparatur	100 %	3,019,000

**Perubahan Program dan Kegiatan Perangkat Daerah
Kabupaten Purworejo
Tahun 2023**

Unit Organisasi : 5.03.5.04.0.00.01.0000 BADAN KEPEGAWAIAN DAN PENGEMBANGAN SUMBER DAYA MANUSIA

Sub Unit Organisasi : 5.03.5.04.0.00.01.0000 BADAN KEPEGAWAIAN DAN PENGEMBANGAN SUMBER DAYA MANUSIA

Kode	Urusan/ Bidang Urusan/ Program/ Kegiatan/ Sub Kegiatan	Indikator Kinerja			Rencana Tahun 2023										Catatan Penting	Prakiraan Maju Rencana Tahun 2024		
		Capaian Program	Keluaran Sub Kegiatan	Hasil Kegiatan	Lokasi Output Kegiatan	Target Capaian Kinerja						Pagu Indikatif (Rp.)		Sumber Dana		Target Capaian Kinerja		Kebutuhan Dana/ Pagu Indikatif (Rp.)
						Program		Keluaran Sub Kegiatan		Hasil Kegiatan						Tolok Ukur	Target	
						Sebelum	Sesudah	Sebelum	Sesudah	Sebelum	Sesudah	Sebelum	Sesudah					
5.03.02.2.04.07	Pembinaan Disiplin ASN	Persentase Penyelenggaraan Pengadaan, Pemberhentian, Informasi Kepegawaian dan Penilaian Kinerja Aparatur	Jumlah ASN yang Mendapatkan Pembinaan Kedisiplinan	Terlaksananya Penilaian dan Evaluasi Kinerja Aparatur	Kab. Purworejo, Semua Kecamatan, Semua Kelurahan	100 %	100 %	30 Orang	30 Orang	100 %	100 %	65,000,000	65,000,000	Dana Transfer Umum-Dana Alokasi Umum	Persentase Penyelenggaraan Pengadaan, Pemberhentian Informasi Kepegawaian dan Penilaian Kinerja Aparatur	100 %	20,200,000	
5.03.02.2.04.08	Pengelolaan Penyelesaian Pelanggaran Disiplin ASN	Persentase Penyelenggaraan Pengadaan, Pemberhentian, Informasi Kepegawaian dan Penilaian Kinerja Aparatur	Jumlah Laporan Hasil Pengelolaan Penyelesaian Pelanggaran Disiplin ASN	Terlaksananya Penilaian dan Evaluasi Kinerja Aparatur	Kab. Purworejo, Semua Kecamatan, Semua Kelurahan	100 %	100 %	1 Laporan	1 Laporan	100 %	100 %	84,161,000	32,187,600	Dana Transfer Umum-Dana Alokasi Umum	Persentase Penyelenggaraan Pengadaan, Pemberhentian Informasi Kepegawaian dan Penilaian Kinerja Aparatur	100 %	85,002,000	
5.03.02.2.04.09	Pelayanan Proses Izin Perceraian Pegawai	Persentase Penyelenggaraan Pengadaan, Pemberhentian, Informasi Kepegawaian dan Penilaian Kinerja Aparatur	Jumlah Dokumen Proses Izin Perceraian Pegawai yang Dilayani	Terlaksananya Penilaian dan Evaluasi Kinerja Aparatur	Kab. Purworejo, Semua Kecamatan, Semua Kelurahan	100 %	100 %	1 Dokumen	1 Dokumen	100 %	100 %	14,650,000	11,090,000	Dana Transfer Umum-Dana Alokasi Umum	Persentase Penyelenggaraan Pengadaan, Pemberhentian Informasi Kepegawaian dan Penilaian Kinerja Aparatur	100 %	14,796,000	
5.03.02.2.04.10	Evaluasi Disiplin ASN	Persentase Penyelenggaraan Pengadaan, Pemberhentian, Informasi Kepegawaian dan Penilaian Kinerja Aparatur	Jumlah Laporan Hasil Evaluasi Disiplin ASN	Terlaksananya Penilaian dan Evaluasi Kinerja Aparatur	Kab. Purworejo, Semua Kecamatan, Semua Kelurahan	100 %	100 %	1 Laporan	1 Laporan	100 %	100 %	5,495,700	5,495,700	Dana Transfer Umum-Dana Alokasi Umum	Persentase Penyelenggaraan Pengadaan, Pemberhentian Informasi Kepegawaian dan Penilaian Kinerja Aparatur	100 %	17,609,000	
5.04		PENDIDIKAN DAN PELATIHAN										3,350,702,000	3,372,471,200			4,442,000,000		
5.04.02		PROGRAM PENGEMBANGAN SUMBER DAYA MANUSIA										3,350,702,000	3,372,471,200			4,442,000,000		
5.04.02.2.01		Pengembangan Kompetensi Teknis										1,016,336,000	1,166,336,000			1,090,336,000		

**Perubahan Program dan Kegiatan Perangkat Daerah
Kabupaten Purworejo
Tahun 2023**

Unit Organisasi : 5.03.5.04.0.00.01.0000 BADAN KEPEGAWAIAN DAN PENGEMBANGAN SUMBER DAYA MANUSIA

Sub Unit Organisasi : 5.03.5.04.0.00.01.0000 BADAN KEPEGAWAIAN DAN PENGEMBANGAN SUMBER DAYA MANUSIA

Kode	Urusan/ Bidang Urusan/ Program/ Kegiatan/ Sub Kegiatan	Indikator Kinerja			Rencana Tahun 2023								Catatan Penting	Prakiraan Maju Rencana Tahun 2024				
		Capaian Program	Keluaran Sub Kegiatan	Hasil Kegiatan	Lokasi Output Kegiatan	Target Capaian Kinerja				Pagu Indikatif (Rp.)		Sumber Dana		Target Capaian Kinerja		Kebutuhan Dana/ Pagu Indikatif (Rp.)		
						Program		Keluaran Sub Kegiatan		Hasil Kegiatan				Sebelum	Sesudah		Tolok Ukur	Target
						Sebelum	Sesudah	Sebelum	Sesudah	Sebelum	Sesudah							
5.04.02.2.01	Penyusunan Kebijakan Teknis dan Rencana Pengembangan Kompetensi Teknis Umum, Inti, dan Pilihan bagi Jabatan Administrasi Penyelenggara Urusan Pemerintahan Konkuren, Perangkat Daerah Penunjang, dan Urusan Pemerintahan Umum	Rata - Rata Lama Pegawai Mendapatkan Pendidikan dan Pelatihan	Jumlah Kebijakan Teknis dan Rencana Pengembangan Kompetensi Teknis Umum, Inti, dan Pilihan bagi Jabatan Administrasi Penyelenggara Urusan Pemerintahan Konkuren, Perangkat Daerah Penunjang, dan Urusan Pemerintahan Umum yang Disusun	Terlaksananya Pengembangan Kompetensi Teknis	Kab. Purworejo, Semua Kecamatan, Semua Kelurahan	17 JPL	17 JPL	1 Dokumen	1 Dokumen	100 %	100 %	35,000,000	35,000,000	Dana Transfer Umum-Dana Alokasi Umum	Rata - Rata Lama Pegawai Mendapatkan Pendidikan dan Pelatihan	17 JPL	35,000,000	
5.04.02.2.03	Penyelenggaraan Pengembangan Kompetensi Teknis Umum, Inti, dan Pilihan bagi Jabatan Administrasi Penyelenggara Urusan Pemerintahan Konkuren, Perangkat Daerah Penunjang, dan Urusan Pemerintahan Umum	Rata - Rata Lama Pegawai Mendapatkan Pendidikan dan Pelatihan	Jumlah ASN yang Mengikuti Pengembangan Kompetensi	Terlaksananya Pengembangan Kompetensi Teknis	Kab. Purworejo, Semua Kecamatan, Semua Kelurahan	17 JPL	17 JPL	700 Orang	1500 Orang	100 %	100 %	956,336,000	1,106,336,000	Dana Transfer Umum-Dana Alokasi Umum	Rata - Rata Lama Pegawai Mendapatkan Pendidikan dan Pelatihan	17 JPL	1,030,336,000	

**Perubahan Program dan Kegiatan Perangkat Daerah
Kabupaten Purworejo
Tahun 2023**

Unit Organisasi : 5.03.5.04.0.00.01.0000 BADAN KEPEGAWAIAN DAN PENGEMBANGAN SUMBER DAYA MANUSIA

Sub Unit Organisasi : 5.03.5.04.0.00.01.0000 BADAN KEPEGAWAIAN DAN PENGEMBANGAN SUMBER DAYA MANUSIA

Kode	Urusan/ Bidang Urusan/ Program/ Kegiatan/ Sub Kegiatan	Indikator Kinerja			Rencana Tahun 2023								Catatan Penting	Prakiraan Maju Rencana Tahun 2024				
		Capaian Program	Keluaran Sub Kegiatan	Hasil Kegiatan	Lokasi Output Kegiatan	Target Capaian Kinerja				Pagu Indikatif (Rp.)		Sumber Dana		Target Capaian Kinerja		Kebutuhan Dana/ Pagu Indikatif (Rp.)		
						Program		Keluaran Sub Kegiatan		Hasil Kegiatan				Sebelum	Sesudah		Tolok Ukur	Target
						Sebelum	Sesudah	Sebelum	Sesudah	Sebelum	Sesudah							
5.04.02.2.01.04	Pembinaan, Pengoordinasian, Fasilitasi, Pemantauan, Evaluasi, dan Pelaporan Pengembangan Kompetensi Teknis Umum, Inti, dan Pilihan bagi Jabatan Administrasi Penyelenggara Urusan Pemerintahan Konkuren, Perangkat Daerah Penunjang, dan Urusan Pemerintahan Umum	Rata - Rata Lama Pegawai Mendapatkan Pendidikan dan Pelatihan	Jumlah Dokumen Hasil Pembinaan, Pengoordinasian, Fasilitasi, Pemantauan, Evaluasi, dan Pelaporan Pengembangan Kompetensi Teknis Umum, Inti, dan Pilihan bagi Jabatan Administrasi Penyelenggara Urusan Pemerintahan Konkuren, Perangkat Daerah Penunjang, dan Urusan Pemerintahan Umum	Terlaksananya Pengembangan Kompetensi Teknis	Kab. Purworejo, Semua Kecamatan, Semua Kelurahan	17 JPL	17 JPL	1 Dokumen	1 Dokumen	100 %	100 %	25,000,000	25,000,000	Dana Transfer Umum-Dana Alokasi Umum	Rata - Rata Lama Pegawai Mendapatkan Pendidikan dan Pelatihan	17 JPL	25,000,000	
5.04.02.2.02	Sertifikasi, Kelembagaan, Pengembangan Kompetensi Manajerial dan Fungsional											2,334,366,000	2,206,135,200			3,351,664,000		
5.04.02.2.02.01	Penyusunan Kebijakan Teknis dan Rencana Sertifikasi Kompetensi, Pengelolaan Kelembagaan, Tenaga Pengembang Kompetensi, Sumber Belajar, Kerja Sama, Pengembangan Kompetensi Pimpinan Daerah, Jabatan Pimpinan Tinggi, Kepemimpinan dan Prajabatan, serta Jabatan Fungsional	Rata - Rata Lama Pegawai Mendapatkan Pendidikan dan Pelatihan	Jumlah Kebijakan Teknis dan Rencana Sertifikasi Kompetensi, Pengelolaan Kelembagaan, Tenaga Pengembang Kompetensi, Sumber Belajar, Kerja Sama, Pengembangan Kompetensi Pimpinan Daerah, Jabatan Pimpinan Tinggi, Kepemimpinan dan Prajabatan, Serta Jabatan Fungsional yang Disusun	Terlaksananya Sertifikasi, Kelembagaan, Pengembangan Kompetensi Manajerial dan Fungsional	Kab. Purworejo, Semua Kecamatan, Semua Kelurahan	17 JPL	17 JPL	1 Dokumen	1 Dokumen	100 %	100 %	3,000,000	3,000,000	Dana Transfer Umum-Dana Alokasi Umum	Rata - Rata Lama Pegawai Mendapatkan Pendidikan dan Pelatihan	17 JPL	3,000,000	
5.04.02.2.02.03	Pelaksanaan Sertifikasi Kompetensi di Lingkungan Pemerintah Kabupaten/Kota	Rata - Rata Lama Pegawai Mendapatkan Pendidikan dan Pelatihan	Jumlah ASN yang Tersertifikasi Lingkup Kabupaten/Kota	Terlaksananya Sertifikasi, Kelembagaan, Pengembangan Kompetensi Manajerial dan Fungsional	Kab. Purworejo, Semua Kecamatan, Semua Kelurahan	17 JPL	17 JPL	9 Orang	9 Orang	100 %	100 %	12,000,000	12,000,000	Dana Transfer Umum-Dana Alokasi Umum	Rata - Rata Lama Pegawai Mendapatkan Pendidikan dan Pelatihan	17 JPL	12,000,000	

**Perubahan Program dan Kegiatan Perangkat Daerah
Kabupaten Purworejo
Tahun 2023**

Unit Organisasi : 5.03.5.04.0.00.01.0000 BADAN KEPEGAWAIAN DAN PENGEMBANGAN SUMBER DAYA MANUSIA

Sub Unit Organisasi : 5.03.5.04.0.00.01.0000 BADAN KEPEGAWAIAN DAN PENGEMBANGAN SUMBER DAYA MANUSIA

Kode	Urusan/ Bidang Urusan/ Program/ Kegiatan/ Sub Kegiatan	Indikator Kinerja			Rencana Tahun 2023								Catatan Penting	Prakiraan Maju Rencana Tahun 2024				
		Capaian Program	Keluaran Sub Kegiatan	Hasil Kegiatan	Lokasi Output Kegiatan	Target Capaian Kinerja				Pagu Indikatif (Rp.)		Sumber Dana		Target Capaian Kinerja		Kebutuhan Dana/ Pagu Indikatif (Rp.)		
						Program		Keluaran Sub Kegiatan		Hasil Kegiatan				Sebelum	Sesudah		Tolok Ukur	Target
						Sebelum	Sesudah	Sebelum	Sesudah	Sebelum	Sesudah							
5.04.02.2.05	Pelaksanaan Kerja Sama antar Lembaga	Rata - Rata Lama Pegawai Mendapatkan Pendidikan dan Pelatihan	Jumlah Dokumen Pelaksanaan Kerja Sama antar Lembaga	Terlaksananya Sertifikasi, Kelembagaan, Pengembangan Kompetensi Manajerial dan Fungsional	Kab. Purworejo, Semua Kecamatan, Semua Kelurahan	17 JPL	17 JPL	1 Dokumen	1 Dokumen	100 %	100 %	9,058,000	9,058,000	Dana Transfer Umum-Dana Alokasi Umum	Rata - Rata Lama Pegawai Mendapatkan Pendidikan dan Pelatihan	17 JPL	9,058,000	
5.04.02.2.07	Penyelenggaraan Pengembangan Kompetensi bagi Pimpinan Daerah, Jabatan Pimpinan Tinggi, Jabatan Fungsional, Kepemimpinan, dan Prajabatan	Rata - Rata Lama Pegawai Mendapatkan Pendidikan dan Pelatihan	Jumlah Laporan Hasil Penyelenggaraan Pengembangan Kompetensi bagi Pimpinan Daerah, Jabatan Pimpinan Tinggi, Jabatan Fungsional, Kepemimpinan, dan Prajabatan	Terlaksananya Sertifikasi, Kelembagaan, Pengembangan Kompetensi Manajerial dan Fungsional	Kab. Purworejo, Semua Kecamatan, Semua Kelurahan	17 JPL	17 JPL	1 Laporan	1 Laporan	100 %	100 %	2,289,698,000	2,161,467,200	Dana Transfer Umum-Dana Alokasi Umum	Rata - Rata Lama Pegawai Mendapatkan Pendidikan dan Pelatihan	17 JPL	3,306,996,000	
5.04.02.2.08	Pembinaan, Pengoordinasian, Fasilitasi, Pemantauan, Evaluasi, dan Pelaporan Pelaksanaan Sertifikasi, Pengelolaan Kelembagaan dan Tenaga Pengembang Kompetensi, Pengelolaan Sumber Belajar, dan Kerja Sama, serta Pengembangan Kompetensi Pimpinan Daerah, Jabatan Pimpinan Tinggi, Kepemimpinan, dan Prajabatan	Rata - Rata Lama Pegawai Mendapatkan Pendidikan dan Pelatihan	Jumlah Dokumen Hasil Pembinaan, Koordinasi, Fasilitasi, Pemantauan, Evaluasi, dan Pelaporan Pelaksanaan Sertifikasi, Pengelolaan Kelembagaan dan Tenaga Pengembang Kompetensi, Pengelolaan Sumber Belajar, dan Kerja Sama	Terlaksananya Sertifikasi, Kelembagaan, Pengembangan Kompetensi Manajerial dan Fungsional	Kab. Purworejo, Semua Kecamatan, Semua Kelurahan	17 JPL	17 JPL	1 Dokumen	1 Dokumen	100 %	100 %	20,610,000	20,610,000	Dana Transfer Umum-Dana Alokasi Umum	Rata - Rata Lama Pegawai Mendapatkan Pendidikan dan Pelatihan	17 JPL	20,610,000	
TOTAL												11,544,288,059	10,436,636,362			12,204,532,377		

**Perubahan Program dan Kegiatan Perangkat Daerah
Kabupaten Purworejo
Tahun 2023**

Unit Organisasi : 6.01.0.00.0.00.01.0000 INSPEKTORAT
Sub Unit Organisasi : 6.01.0.00.0.00.01.0000 INSPEKTORAT

Kode	Urusan/ Bidang Urusan/ Program/ Kegiatan/ Sub Kegiatan	Indikator Kinerja			Rencana Tahun 2023								Catatan Penting	Prakiraan Maju Rencana Tahun 2024								
		Capaian Program	Keluaran Sub Kegiatan	Hasil Kegiatan	Lokasi Output Kegiatan	Target Capaian Kinerja				Pagu Indikatif (Rp.)		Sumber Dana		Target Capaian Kinerja		Kebutuhan Dana/ Pagu Indikatif (Rp.)						
						Program		Keluaran Sub Kegiatan		Hasil Kegiatan				Sebelum	Sesudah		Tolok Ukur	Target				
						Sebelum	Sesudah	Sebelum	Sesudah	Sebelum	Sesudah											
6		UNSUR PENGAWASAN URUSAN PEMERINTAHAN																				
6	01	INSPEKTORAT DAERAH														15,598,919,946	15,174,356,324		16,799,902,525			
6	01	01	PROGRAM PENUNJANG URUSAN PEMERINTAHAN DAERAH KABUPATEN/KOTA														11,770,596,446	11,991,228,524		12,589,246,670		
6	01	01	2.0	1	Perencanaan, Penganggaran, dan Evaluasi Kinerja Perangkat Daerah														95,129,600	50,753,800		104,642,560
6	01	01	2.0	01	Penyusunan Dokumen Perencanaan Perangkat Daerah Kabupaten	Persentase Pelaksanaan Penunjang Urusan Pemerintahan Daerah Kabupaten	Jumlah Dokumen Perencanaan Perangkat Daerah	Tersusunnya Dokumen Perencanaan, Penganggaran, dan Evaluasi Kinerja Perangkat Daerah	Kab. Purworejo, Semua Kecamatan, Semua Kelurahan	100 %	100 %	15 Dokumen	15 Dokumen	7 Dokumen	7 Dokumen	45,170,600	21,352,300	Dana Transfer Umum - Dana Alokasi Umum	Persentase Pelaksanaan Penunjang Urusan Pemerintahan Daerah Kabupaten	100 %	49,687,660	
6	01	01	2.0	02	Koordinasi dan Penyusunan Dokumen RKA-SKPD	Persentase Pelaksanaan Penunjang Urusan Pemerintahan Daerah Kabupaten	Jumlah Dokumen RKA-SKPD dan Laporan Hasil Koordinasi Penyusunan Dokumen RKA-SKPD	Tersusunnya Dokumen Perencanaan, Penganggaran, dan Evaluasi Kinerja Perangkat Daerah	Kab. Purworejo, Semua Kecamatan, Semua Kelurahan	100 %	100 %	1 Dokumen	1 Dokumen	7 Dokumen	7 Dokumen	13,706,200	1,696,000	Dana Transfer Umum - Dana Alokasi Umum	Persentase Pelaksanaan Penunjang Urusan Pemerintahan Daerah Kabupaten	100 %	15,076,820	
6	01	01	2.0	03	Koordinasi dan Penyusunan Dokumen Perubahan RKA-SKPD	Persentase Pelaksanaan Penunjang Urusan Pemerintahan Daerah Kabupaten	Jumlah Dokumen Perubahan RKA-SKPD dan Laporan Hasil Koordinasi Penyusunan Dokumen Perubahan RKA-SKPD	Tersusunnya Dokumen Perencanaan, Penganggaran, dan Evaluasi Kinerja Perangkat Daerah	Kab. Purworejo, Semua Kecamatan, Semua Kelurahan	100 %	100 %	1 Dokumen	1 Dokumen	7 Dokumen	7 Dokumen	2,566,000	2,466,600	Dana Transfer Umum - Dana Alokasi Umum	Persentase Pelaksanaan Penunjang Urusan Pemerintahan Daerah Kabupaten	100 %	2,822,600	
6	01	01	2.0	04	Koordinasi dan Penyusunan DPA-SKPD	Persentase Pelaksanaan Penunjang Urusan Pemerintahan Daerah Kabupaten	Jumlah Dokumen DPA-SKPD dan Laporan Hasil Koordinasi Penyusunan Dokumen DPA-SKPD	Tersusunnya Dokumen Perencanaan, Penganggaran, dan Evaluasi Kinerja Perangkat Daerah	Kab. Purworejo, Semua Kecamatan, Semua Kelurahan	100 %	100 %	1 Dokumen	1 Dokumen	7 Dokumen	7 Dokumen	3,993,800	2,625,200	Dana Transfer Umum - Dana Alokasi Umum	Persentase Pelaksanaan Penunjang Urusan Pemerintahan Daerah Kabupaten	100 %	4,393,180	
6	01	01	2.0	05	Koordinasi dan Penyusunan Perubahan DPA-SKPD	Persentase Pelaksanaan Penunjang Urusan Pemerintahan Daerah Kabupaten	Jumlah Dokumen Perubahan DPA-SKPD dan Laporan Hasil Koordinasi Penyusunan Dokumen Perubahan DPA-SKPD	Tersusunnya Dokumen Perencanaan, Penganggaran, dan Evaluasi Kinerja Perangkat Daerah	Kab. Purworejo, Semua Kecamatan, Semua Kelurahan	100 %	100 %	1 Dokumen	1 Dokumen	7 Dokumen	7 Dokumen	2,991,000	2,684,300	Dana Transfer Umum - Dana Alokasi Umum	Persentase Pelaksanaan Penunjang Urusan Pemerintahan Daerah Kabupaten	100 %	3,290,100	

**Perubahan Program dan Kegiatan Perangkat Daerah
Kabupaten Purworejo
Tahun 2023**

Unit Organisasi : 6.01.0.00.0.00.01.0000 INSPEKTORAT
Sub Unit Organisasi : 6.01.0.00.0.00.01.0000 INSPEKTORAT

Kode	Urusan/ Bidang Urusan/ Program/ Kegiatan/ Sub Kegiatan	Indikator Kinerja			Rencana Tahun 2023								Catatan Penting	Prakiraan Maju Rencana Tahun 2024				
		Capaian Program	Keluaran Sub Kegiatan	Hasil Kegiatan	Lokasi Output Kegiatan	Target Capaian Kinerja				Pagu Indikatif (Rp.)		Sumber Dana		Target Capaian Kinerja		Kebutuhan Dana/ Pagu Indikatif (Rp.)		
						Program		Keluaran Sub Kegiatan		Hasil Kegiatan				Sebelum	Sesudah		Tolok Ukur	Target
						Sebelum	Sesudah	Sebelum	Sesudah	Sebelum	Sesudah							
6.01.01.2.01.06	Koordinasi dan Penyusunan Laporan Capaian Kinerja dan Ikhtisar Realisasi Kinerja SKPD	Persentase Pelaksanaan Penunjang Urusan Pemerintahan Daerah Kabupaten	Jumlah Laporan Capaian Kinerja dan Ikhtisar Realisasi Kinerja SKPD dan Laporan Hasil Koordinasi Penyusunan Laporan Capaian Kinerja dan Ikhtisar Realisasi Kinerja SKPD	Tersusunnya Dokumen Perencanaan, Penganggaran, dan Evaluasi Kinerja Perangkat Daerah	Kab. Purworejo, Semua Kecamatan, Semua Kelurahan	100 %	100 %	16 Laporan	16 Laporan	7 Dokumen	7 Dokumen	3,985,000	6,182,600	Dana Transfer Umum - Dana Alokasi Umum	Persentase Pelaksanaan Penunjang Urusan Pemerintahan Daerah Kabupaten	100 %	4,383,500	
6.01.01.2.01.07	Evaluasi Kinerja Perangkat Daerah	Persentase Pelaksanaan Penunjang Urusan Pemerintahan Daerah Kabupaten	Jumlah Laporan Evaluasi Kinerja Perangkat Daerah	Tersusunnya Dokumen Perencanaan, Penganggaran, dan Evaluasi Kinerja Perangkat Daerah	Kab. Purworejo, Semua Kecamatan, Semua Kelurahan	100 %	100 %	7 Laporan	2 Laporan	7 Dokumen	7 Dokumen	22,717,000	13,746,800	Dana Transfer Umum-Dana Alokasi Umum	Persentase Pelaksanaan Penunjang Urusan Pemerintahan Daerah Kabupaten	100 %	24,988,700	
6.01.01.2.02	Administrasi Keuangan Perangkat Daerah											8,752,907,996	9,410,796,574				8,969,422,605	
6.01.01.2.02.01	Penyediaan Gaji dan Tunjangan ASN	Persentase Pelaksanaan Penunjang Urusan Pemerintahan Daerah Kabupaten	Jumlah Orang yang Menerima Gaji dan Tunjangan ASN	Terlayannya Administrasi Keuangan Perangkat Daerah	Kab. Purworejo, Semua Kecamatan, Semua Kelurahan	100 %	100 %	64 Orang/bulan	68 Orang/bulan	100 %	100 %	8,738,221,696	9,396,010,074	Dana Transfer Umum - Dana Alokasi Umum	Persentase Pelaksanaan Penunjang Urusan Pemerintahan Daerah Kabupaten	100 %	8,953,267,675	
6.01.01.2.02.03	Pelaksanaan Penatausahaan dan Pengujian/Verifikasi Keuangan SKPD	Persentase Pelaksanaan Penunjang Urusan Pemerintahan Daerah Kabupaten	Jumlah Dokumen Penatausahaan dan Pengujian/Verifikasi Keuangan SKPD	Terlayannya Administrasi Keuangan Perangkat Daerah	Kab. Purworejo, Semua Kecamatan, Semua Kelurahan	100 %	100 %	12 Dokumen	12 Dokumen	100 %	100 %	7,194,400	7,265,300	Dana Transfer Umum - Dana Alokasi Umum	Persentase Pelaksanaan Penunjang Urusan Pemerintahan Daerah Kabupaten	100 %	7,913,840	
6.01.01.2.02.05	Koordinasi dan Penyusunan Laporan Keuangan Akhir Tahun SKPD	Persentase Pelaksanaan Penunjang Urusan Pemerintahan Daerah Kabupaten	Jumlah Laporan Keuangan Akhir Tahun SKPD dan Laporan Hasil Koordinasi Penyusunan Laporan Keuangan Akhir Tahun SKPD	Terlayannya Administrasi Keuangan Perangkat Daerah	Kab. Purworejo, Semua Kecamatan, Semua Kelurahan	100 %	100 %	6 Laporan	6 Laporan	100 %	100 %	4,027,900	4,057,200	Dana Transfer Umum - Dana Alokasi Umum	Persentase Pelaksanaan Penunjang Urusan Pemerintahan Daerah Kabupaten	100 %	4,430,690	
6.01.01.2.02.07	Koordinasi dan Penyusunan Laporan Keuangan Bulanan/ Triwulanan/ Semesteran SKPD	Persentase Pelaksanaan Penunjang Urusan Pemerintahan Daerah Kabupaten	Jumlah Laporan Keuangan Bulanan/ Triwulanan/ Semesteran SKPD dan Laporan Koordinasi Penyusunan Laporan Keuangan Bulanan/Triwulanan/ Semesteran SKPD	Terlayannya Administrasi Keuangan Perangkat Daerah	Kab. Purworejo, Semua Kecamatan, Semua Kelurahan	100 %	100 %	26 Laporan	26 Laporan	100 %	100 %	3,464,000	3,464,000	Dana Transfer Umum - Dana Alokasi Umum	Persentase Pelaksanaan Penunjang Urusan Pemerintahan Daerah Kabupaten	100 %	3,810,400	

**Perubahan Program dan Kegiatan Perangkat Daerah
Kabupaten Purworejo
Tahun 2023**

Unit Organisasi : 6.01.0.00.0.00.01.0000 INSPEKTORAT
Sub Unit Organisasi : 6.01.0.00.0.00.01.0000 INSPEKTORAT

Kode	Urusan/ Bidang Urusan/ Program/ Kegiatan/ Sub Kegiatan	Indikator Kinerja			Rencana Tahun 2023								Catatan Penting	Prakiraan Maju Rencana Tahun 2024					
		Capaian Program	Keluaran Sub Kegiatan	Hasil Kegiatan	Lokasi Output Kegiatan	Target Capaian Kinerja						Pagu Indikatif (Rp.)		Sumber Dana	Target Capaian Kinerja		Kebutuhan Dana/ Pagu Indikatif (Rp.)		
						Program		Keluaran Sub Kegiatan		Hasil Kegiatan					Tolok Ukur	Target			
						Sebelum	Sesudah	Sebelum	Sesudah	Sebelum	Sesudah	Sebelum						Sesudah	
6 01 01 2.0 3	Administrasi Barang Milik Daerah pada Perangkat Daerah													4,990,300	5,634,600			5,489,330	
6 01 01 2.0 3 01	Penyusunan Perencanaan Kebutuhan Barang Milik Daerah SKPD	Persentase Pelaksanaan Penunjang Urusan Pemerintahan Daerah Kabupaten	Jumlah Rencana Kebutuhan Barang Milik Daerah SKPD	Terlayannya Administrasi Barang Milik Daerah (BMD) pada Perangkat Daerah	Kab. Purworejo, Semua Kecamatan, Semua Kelurahan	100 %	100 %	2 Dokumen	2 Dokumen	100 %	100 %			2,528,200	2,550,700	Dana Transfer Umum - Dana Alokasi Umum	Persentase Pelaksanaan Penunjang Urusan Pemerintahan Daerah Kabupaten	100 %	2,781,020
6 01 01 2.0 3 06	Penatausahaan Barang Milik Daerah pada SKPD	Persentase Pelaksanaan Penunjang Urusan Pemerintahan Daerah Kabupaten	Jumlah Laporan Penatausahaan Barang Milik Daerah pada SKPD	Terlayannya Administrasi Barang Milik Daerah (BMD) pada Perangkat Daerah	Kab. Purworejo, Semua Kecamatan, Semua Kelurahan	100 %	100 %	2 Laporan	2 Laporan	100 %	100 %			2,462,100	3,083,900	Dana Transfer Umum-Dana Alokasi Umum	Persentase Pelaksanaan Penunjang Urusan Pemerintahan Daerah Kabupaten	100 %	2,708,310
6 01 01 2.0 5	Administrasi Kepegawaian Perangkat Daerah													1,434,368,900	1,287,921,800			1,577,805,790	
6 01 01 2.0 5 05	Monitoring, Evaluasi, dan Penilaian Kinerja Pegawai	Persentase Pelaksanaan Penunjang Urusan Pemerintahan Daerah Kabupaten	Jumlah Dokumen Monitoring, Evaluasi, dan Penilaian Kinerja Pegawai	Terlayannya Administrasi Kepegawaian Perangkat Daerah	Kab. Purworejo, Semua Kecamatan, Semua Kelurahan	100 %	100 %	1 Dokumen	1 Dokumen	100 %	100 %			132,378,400	119,469,000	Dana Transfer Umum-Dana Alokasi Umum	Persentase Pelaksanaan Penunjang Urusan Pemerintahan Daerah Kabupaten	100 %	145,616,240
6 01 01 2.0 5 09	Pendidikan dan Pelatihan Pegawai Berdasarkan Tugas dan Fungsi	Persentase Pelaksanaan Penunjang Urusan Pemerintahan Daerah Kabupaten	Jumlah Pegawai Berdasarkan Tugas dan Fungsi yang Mengikuti Pendidikan dan Pelatihan	Terlayannya Administrasi Kepegawaian Perangkat Daerah	Kab. Purworejo, Semua Kecamatan, Semua Kelurahan	100 %	100 %	64 Orang	68 Orang	100 %	100 %			1,272,916,600	1,134,692,100	Dana Transfer Umum-Dana Alokasi Umum	Persentase Pelaksanaan Penunjang Urusan Pemerintahan Daerah Kabupaten	100 %	1,400,208,260
6 01 01 2.0 5 10	Sosialisasi Peraturan Perundang-Undangan	Persentase Pelaksanaan Penunjang Urusan Pemerintahan Daerah Kabupaten	Jumlah Orang yang Mengikuti Sosialisasi Peraturan Perundang-Undangan	Terlayannya Administrasi Kepegawaian Perangkat Daerah	Kab. Purworejo, Semua Kecamatan, Semua Kelurahan	100 %	100 %	64 Orang	68 Orang	100 %	100 %			11,029,400	16,601,600	Dana Transfer Umum-Dana Alokasi Umum	Persentase Pelaksanaan Penunjang Urusan Pemerintahan Daerah Kabupaten	100 %	12,132,340
6 01 01 2.0 5 11	Bimbingan Teknis Implementasi Peraturan Perundang-Undangan	Persentase Pelaksanaan Penunjang Urusan Pemerintahan Daerah Kabupaten	Jumlah Orang yang Mengikuti Bimbingan Teknis Implementasi Peraturan Perundang-Undangan	Terlayannya Administrasi Kepegawaian Perangkat Daerah	Kab. Purworejo, Semua Kecamatan, Semua Kelurahan	100 %	100 %	64 Orang	50 Orang	100 %	100 %			18,044,500	17,159,100	Dana Transfer Umum-Dana Alokasi Umum	Persentase Pelaksanaan Penunjang Urusan Pemerintahan Daerah Kabupaten	100 %	19,848,950
6 01 01 2.0 6	Administrasi Umum Perangkat Daerah													360,358,200	345,523,900			396,394,020	

**Perubahan Program dan Kegiatan Perangkat Daerah
Kabupaten Purworejo
Tahun 2023**

Unit Organisasi : 6.01.0.00.0.00.01.0000 INSPEKTORAT
Sub Unit Organisasi : 6.01.0.00.0.00.01.0000 INSPEKTORAT

Kode	Urusan/ Bidang Urusan/ Program/ Kegiatan/ Sub Kegiatan	Indikator Kinerja			Rencana Tahun 2023								Catatan Penting	Prakiraan Maju Rencana Tahun 2024				
		Capaian Program	Keluaran Sub Kegiatan	Hasil Kegiatan	Lokasi Output Kegiatan	Target Capaian Kinerja				Pagu Indikatif (Rp.)		Sumber Dana		Target Capaian Kinerja		Kebutuhan Dana/ Pagu Indikatif (Rp.)		
						Program		Keluaran Sub Kegiatan		Hasil Kegiatan				Sebelum	Sesudah		Tolok Ukur	Target
						Sebelum	Sesudah	Sebelum	Sesudah	Sebelum	Sesudah							
6.01.01.2.06.01	Penyediaan Komponen Instalasi Listrik/Penerangan Bangunan Kantor	Persentase Pelaksanaan Penunjang Urusan Pemerintahan Daerah Kabupaten	Jumlah Paket Instalasi Listrik/Penerangan Bangunan Kantor yang Disediakan	Terlayannya Administrasi Umum Perangkat Daerah	Kab. Purworejo, Semua Kecamatan, Semua Kelurahan	100 %	100 %	2 Paket	2 Paket	100 %	100 %	14,720,100	14,720,100	Dana Transfer Umum-Dana Alokasi Umum	Persentase Pelaksanaan Penunjang Urusan Pemerintahan Daerah Kabupaten	100 %	16,192,110	
6.01.01.2.06.02	Penyediaan Peralatan dan Perlengkapan Kantor	Persentase Pelaksanaan Penunjang Urusan Pemerintahan Daerah Kabupaten	Jumlah Paket Peralatan dan Perlengkapan Kantor yang Disediakan	Terlayannya Administrasi Umum Perangkat Daerah	Kab. Purworejo, Semua Kecamatan, Semua Kelurahan	100 %	100 %	1 Paket	1 Paket	100 %	100 %	3,294,400	2,134,800	Dana Transfer Umum-Dana Alokasi Umum	Persentase Pelaksanaan Penunjang Urusan Pemerintahan Daerah Kabupaten	100 %	3,623,840	
6.01.01.2.06.03	Penyediaan Peralatan Rumah Tangga	Persentase Pelaksanaan Penunjang Urusan Pemerintahan Daerah Kabupaten	Jumlah Paket Peralatan Rumah Tangga yang Disediakan	Terlayannya Administrasi Umum Perangkat Daerah	Kab. Purworejo, Semua Kecamatan, Semua Kelurahan	100 %	100 %	2 Paket	2 Paket	100 %	100 %	18,499,600	11,853,000	Dana Transfer Umum-Dana Alokasi Umum	Persentase Pelaksanaan Penunjang Urusan Pemerintahan Daerah Kabupaten	100 %	20,349,560	
6.01.01.2.06.04	Penyediaan Bahan Logistik Kantor	Persentase Pelaksanaan Penunjang Urusan Pemerintahan Daerah Kabupaten	Jumlah Paket Bahan Logistik Kantor yang Disediakan	Terlayannya Administrasi Umum Perangkat Daerah	Kab. Purworejo, Semua Kecamatan, Semua Kelurahan	100 %	100 %	12 Paket	12 Paket	100 %	100 %	67,914,000	67,914,000	Dana Transfer Umum-Dana Alokasi Umum	Persentase Pelaksanaan Penunjang Urusan Pemerintahan Daerah Kabupaten	100 %	74,705,400	
6.01.01.2.06.05	Penyediaan Barang Cetak dan Penggandaan	Persentase Pelaksanaan Penunjang Urusan Pemerintahan Daerah Kabupaten	Jumlah Paket Barang Cetak dan Penggandaan yang Disediakan	Terlayannya Administrasi Umum Perangkat Daerah	Kab. Purworejo, Semua Kecamatan, Semua Kelurahan	100 %	100 %	12 Paket	12 Paket	100 %	100 %	56,660,000	37,070,000	Dana Transfer Umum-Dana Alokasi Umum	Persentase Pelaksanaan Penunjang Urusan Pemerintahan Daerah Kabupaten	100 %	62,326,000	
6.01.01.2.06.06	Penyediaan Bahan Bacaan dan Peraturan Perundang-undangan	Persentase Pelaksanaan Penunjang Urusan Pemerintahan Daerah Kabupaten	Jumlah Dokumen Bahan Bacaan dan Peraturan Perundang-undangan yang Disediakan	Terlayannya Administrasi Umum Perangkat Daerah	Kab. Purworejo, Semua Kecamatan, Semua Kelurahan	100 %	100 %	2 Dokumen	2 Dokumen	100 %	100 %	2,796,000	2,796,000	Dana Transfer Umum-Dana Alokasi Umum	Persentase Pelaksanaan Penunjang Urusan Pemerintahan Daerah Kabupaten	100 %	3,075,600	
6.01.01.2.06.07	Penyediaan Bahan/Material	Persentase Pelaksanaan Penunjang Urusan Pemerintahan Daerah Kabupaten	Jumlah Paket Bahan/Material yang Disediakan	Terlayannya Administrasi Umum Perangkat Daerah	Kab. Purworejo, Semua Kecamatan, Semua Kelurahan	100 %	100 %	1 Paket	1 Paket	100 %	100 %	19,880,000	20,087,900	Dana Transfer Umum-Dana Alokasi Umum	Persentase Pelaksanaan Penunjang Urusan Pemerintahan Daerah Kabupaten	100 %	21,868,000	

**Perubahan Program dan Kegiatan Perangkat Daerah
Kabupaten Purworejo
Tahun 2023**

Unit Organisasi : 6.01.0.00.0.00.01.0000 INSPEKTORAT
Sub Unit Organisasi : 6.01.0.00.0.00.01.0000 INSPEKTORAT

Kode	Urusan/ Bidang Urusan/ Program/ Kegiatan/ Sub Kegiatan	Indikator Kinerja			Rencana Tahun 2023								Catatan Penting	Prakiraan Maju Rencana Tahun 2024				
		Capaian Program	Keluaran Sub Kegiatan	Hasil Kegiatan	Lokasi Output Kegiatan	Target Capaian Kinerja				Pagu Indikatif (Rp.)		Sumber Dana		Target Capaian Kinerja		Kebutuhan Dana/ Pagu Indikatif (Rp.)		
						Program		Keluaran Sub Kegiatan		Hasil Kegiatan				Sebelum	Sesudah		Tolok Ukur	Target
						Sebelum	Sesudah	Sebelum	Sesudah	Sebelum	Sesudah							
6.01.01.2.06.08	Fasilitasi Kunjungan Tamu	Persentase Pelaksanaan Penunjang Urusan Pemerintahan Daerah Kabupaten	Jumlah Laporan Fasilitasi Kunjungan Tamu	Terlayannya Administrasi Umum Perangkat Daerah	Kab. Purworejo, Semua Kecamatan, Semua Kelurahan	100 %	100 %	12 Laporan	12 Laporan	100 %	100 %	15,900,000	8,480,000	Dana Transfer Umum-Dana Alokasi Umum	Persentase Pelaksanaan Penunjang Urusan Pemerintahan Daerah Kabupaten	100 %	17,490,000	
6.01.01.2.06.09	Penyelenggaraan Rapat Koordinasi dan Konsultasi SKPD	Persentase Pelaksanaan Penunjang Urusan Pemerintahan Daerah Kabupaten	Jumlah Laporan Penyelenggaraan Rapat Koordinasi dan Konsultasi SKPD	Terlayannya Administrasi Umum Perangkat Daerah	Kab. Purworejo, Semua Kecamatan, Semua Kelurahan	100 %	100 %	12 Laporan	12 Laporan	100 %	100 %	137,616,800	160,465,800	Dana Transfer Umum-Dana Alokasi Umum	Persentase Pelaksanaan Penunjang Urusan Pemerintahan Daerah Kabupaten	100 %	151,378,480	
6.01.01.2.06.10	Penatausahaan Arsip Dinamis pada SKPD	Persentase Pelaksanaan Penunjang Urusan Pemerintahan Daerah Kabupaten	Jumlah Dokumen Penatausahaan Arsip Dinamis pada SKPD	Terlayannya Administrasi Umum Perangkat Daerah	Kab. Purworejo, Semua Kecamatan, Semua Kelurahan	100 %	100 %	4 Dokumen	4 Dokumen	100 %	100 %	19,277,300	16,202,300	Dana Transfer Umum-Dana Alokasi Umum	Persentase Pelaksanaan Penunjang Urusan Pemerintahan Daerah Kabupaten	100 %	21,205,030	
6.01.01.2.06.11	Dukungan Pelaksanaan Sistem Pemerintahan Berbasis Elektronik pada SKPD	Persentase Pelaksanaan Penunjang Urusan Pemerintahan Daerah Kabupaten	Jumlah Dokumen Dukungan Pelaksanaan Sistem Pemerintahan Berbasis Elektronik pada SKPD	Terlayannya Administrasi Umum Perangkat Daerah	Kab. Purworejo, Semua Kecamatan, Semua Kelurahan	100 %	100 %	2 Dokumen	2 Dokumen	100 %	100 %	3,800,000	3,800,000	Dana Transfer Umum-Dana Alokasi Umum	Persentase Pelaksanaan Penunjang Urusan Pemerintahan Daerah Kabupaten	100 %	4,180,000	
6.01.01.2.07	Pengadaan Barang Milik Daerah Penunjang Urusan Pemerintah Daerah											384,844,800	217,539,700			423,329,280		
6.01.01.2.07.06	Pengadaan Peralatan dan Mesin Lainnya	Persentase Pelaksanaan Penunjang Urusan Pemerintahan Daerah Kabupaten	Jumlah Unit Peralatan dan Mesin Lainnya yang Disediakan	Diadakannya Barang Milik Daerah (BMD) Penunjang Urusan	Kab. Purworejo, Semua Kecamatan, Semua Kelurahan	100 %	100 %	75 Unit	16 Unit	2 Jenis	2 Jenis	340,880,700	173,575,600	Dana Transfer Umum-Dana Alokasi Umum	Persentase Pelaksanaan Penunjang Urusan Pemerintahan Daerah Kabupaten	100 %	374,968,770	
6.01.01.2.07.10	Pengadaan Sarana dan Prasarana Gedung Kantor atau Bangunan Lainnya	Persentase Pelaksanaan Penunjang Urusan Pemerintahan Daerah Kabupaten	Jumlah Unit Sarana dan Prasarana Gedung Kantor atau Bangunan Lainnya yang Disediakan	Diadakannya Barang Milik Daerah (BMD) Penunjang Urusan	Kab. Purworejo, Semua Kecamatan, Semua Kelurahan	100 %	100 %	8 Unit	8 Unit	2 Jenis	2 Jenis	43,964,100	43,964,100	Dana Transfer Umum-Dana Alokasi Umum	Persentase Pelaksanaan Penunjang Urusan Pemerintahan Daerah Kabupaten	100 %	48,360,510	
6.01.01.2.08	Penyediaan Jasa Penunjang Urusan Pemerintahan Daerah											166,546,400	154,917,900			183,201,040		

**Perubahan Program dan Kegiatan Perangkat Daerah
Kabupaten Purworejo
Tahun 2023**

Unit Organisasi : 6.01.0.00.0.00.01.0000 INSPEKTORAT
Sub Unit Organisasi : 6.01.0.00.0.00.01.0000 INSPEKTORAT

Kode	Urusan/ Bidang Urusan/ Program/ Kegiatan/ Sub Kegiatan	Indikator Kinerja			Rencana Tahun 2023										Catatan Penting	Prakiraan Maju Rencana Tahun 2024				
		Capaian Program	Keluaran Sub Kegiatan	Hasil Kegiatan	Lokasi Output Kegiatan	Target Capaian Kinerja						Pagu Indikatif (Rp.)		Sumber Dana		Target Capaian Kinerja		Kebutuhan Dana/ Pagu Indikatif (Rp.)		
						Program		Keluaran Sub Kegiatan		Hasil Kegiatan		Sebelum	Sesudah			Sebelum	Sesudah		Tolok Ukur	Target
						Sebelum	Sesudah	Sebelum	Sesudah	Sebelum	Sesudah									
6.01.01.2.08.01	Penyediaan Jasa Surat Menyurat	Persentase Pelaksanaan Penunjang Urusan Pemerintahan Daerah Kabupaten	Jumlah Laporan Penyediaan Jasa Surat Menyurat	Tersusunnya Laporan Penyediaan Jasa Penunjang Urusan Pemerintahan Daerah	Kab. Purworejo, Semua Kecamatan, Semua Kelurahan	100 %	100 %	12 Laporan	12 Laporan	3 Laporan	3 Laporan	650,000	650,000	Dana Transfer Umum-Dana Alokasi Umum	Persentase Pelaksanaan Penunjang Urusan Pemerintahan Daerah Kabupaten	100 %	715,000			
6.01.01.2.08.02	Penyediaan Jasa Komunikasi, Sumber Daya Air dan Listrik	Persentase Pelaksanaan Penunjang Urusan Pemerintahan Daerah Kabupaten	Jumlah Laporan Penyediaan Jasa Komunikasi, Sumber Daya Air dan Listrik yang Disediakan	Tersusunnya Laporan Penyediaan Jasa Penunjang Urusan Pemerintahan Daerah	Kab. Purworejo, Semua Kecamatan, Semua Kelurahan	100 %	100 %	12 Laporan	12 Laporan	3 Laporan	3 Laporan	105,000,000	105,000,000	Dana Transfer Umum-Dana Alokasi Umum	Persentase Pelaksanaan Penunjang Urusan Pemerintahan Daerah Kabupaten	100 %	115,500,000			
6.01.01.2.08.04	Penyediaan Jasa Pelayanan Umum Kantor	Persentase Pelaksanaan Penunjang Urusan Pemerintahan Daerah Kabupaten	Jumlah Laporan Penyediaan Jasa Pelayanan Umum Kantor yang Disediakan	Tersusunnya Laporan Penyediaan Jasa Penunjang Urusan Pemerintahan Daerah	Kab. Purworejo, Semua Kecamatan, Semua Kelurahan	100 %	100 %	12 Laporan	12 Laporan	3 Laporan	3 Laporan	60,896,400	49,267,900	Dana Transfer Umum-Dana Alokasi Umum	Persentase Pelaksanaan Penunjang Urusan Pemerintahan Daerah Kabupaten	100 %	66,986,040			
6.01.01.2.09	Pemeliharaan Barang Milik Daerah Penunjang Urusan Pemerintahan Daerah											571,450,250	518,140,250			928,962,045				
6.01.01.2.09.01	Penyediaan Jasa Pemeliharaan, Biaya Pemeliharaan, dan Pajak Kendaraan Perorangan Dinas atau Kendaraan Dinas Jabatan	Persentase Pelaksanaan Penunjang Urusan Pemerintahan Daerah Kabupaten	Jumlah Kendaraan Perorangan Dinas atau Kendaraan Dinas Jabatan yang Dipelihara dan dibayarkan Pajaknya	Terpeliharanya Barang Milik Daerah (BMD) Penunjang Urusan Pemerintahan Daerah	Kab. Purworejo, Semua Kecamatan, Semua Kelurahan	100 %	100 %	1 Unit	1 Unit	6 Jenis	5 Jenis	10,429,000	10,429,000	Dana Transfer Umum-Dana Alokasi Umum	Persentase Pelaksanaan Penunjang Urusan Pemerintahan Daerah Kabupaten	100 %	11,471,900			
6.01.01.2.09.02	Penyediaan Jasa Pemeliharaan, Biaya Pemeliharaan, Pajak dan Perizinan Kendaraan Dinas Operasional atau Lapangan	Persentase Pelaksanaan Penunjang Urusan Pemerintahan Daerah Kabupaten	Jumlah Kendaraan Dinas Operasional atau Lapangan yang Dipelihara dan dibayarkan Pajak dan Perizinannya	Terpeliharanya Barang Milik Daerah (BMD) Penunjang Urusan Pemerintahan Daerah	Kab. Purworejo, Semua Kecamatan, Semua Kelurahan	100 %	100 %	10 Unit	11 Unit	6 Jenis	5 Jenis	73,522,000	52,664,000	Dana Transfer Umum-Dana Alokasi Umum	Persentase Pelaksanaan Penunjang Urusan Pemerintahan Daerah Kabupaten	100 %	80,874,200			
6.01.01.2.09.05	Pemeliharaan Mebel	Persentase Pelaksanaan Penunjang Urusan Pemerintahan Daerah Kabupaten	Jumlah Mebel yang Dipelihara	Terpeliharanya Barang Milik Daerah (BMD) Penunjang Urusan Pemerintahan Daerah	Kab. Purworejo, Semua Kecamatan, Semua Kelurahan	100 %	100 %	200 Unit	0 Unit	6 Jenis	5 Jenis	20,200,000	0	Dana Transfer Umum-Dana Alokasi Umum	Persentase Pelaksanaan Penunjang Urusan Pemerintahan Daerah Kabupaten	100 %	22,220,000			

**Perubahan Program dan Kegiatan Perangkat Daerah
Kabupaten Purworejo
Tahun 2023**

Unit Organisasi : 6.01.0.00.0.00.01.0000 INSPEKTORAT
Sub Unit Organisasi : 6.01.0.00.0.00.01.0000 INSPEKTORAT

Kode	Urusan/ Bidang Urusan/ Program/ Kegiatan/ Sub Kegiatan	Indikator Kinerja			Rencana Tahun 2023										Catatan Penting	Prakiraan Maju Rencana Tahun 2024		
		Capaian Program	Keluaran Sub Kegiatan	Hasil Kegiatan	Lokasi Output Kegiatan	Target Capaian Kinerja						Pagu Indikatif (Rp.)		Sumber Dana		Target Capaian Kinerja		Kebutuhan Dana/ Pagu Indikatif (Rp.)
						Program		Keluaran Sub Kegiatan		Hasil Kegiatan						Tolok Ukur	Target	
						Sebelum	Sesudah	Sebelum	Sesudah	Sebelum	Sesudah	Sebelum	Sesudah					
6.01.01.2.09.06	Pemeliharaan Peralatan dan Mesin Lainnya	Persentase Pelaksanaan Penunjang Urusan Pemerintahan Daerah Kabupaten	Jumlah Peralatan dan Mesin Lainnya yang Dipelihara	Terpeliharanya Barang Milik Daerah (BMD) Penunjang Urusan Pemerintahan Daerah	Kab. Purworejo, Semua Kecamatan, Semua Kelurahan	100 %	100 %	117 Unit	83 Unit	6 Jenis	5 Jenis	67,820,000	54,118,000	Dana Transfer Umum-Dana Alokasi Umum	Persentase Pelaksanaan Penunjang Urusan Pemerintahan Daerah Kabupaten	100 %	374,968,770	
6.01.01.2.09.09	Pemeliharaan/Rehabilitasi Gedung Kantor dan Bangunan Lainnya	Persentase Pelaksanaan Penunjang Urusan Pemerintahan Daerah Kabupaten	Jumlah Gedung Kantor dan Bangunan Lainnya yang Dipelihara/Direhabilitasi	Terpeliharanya Barang Milik Daerah (BMD) Penunjang Urusan Pemerintahan Daerah	Kab. Purworejo, Semua Kecamatan, Semua Kelurahan	100 %	100 %	1 Unit	1 Unit	6 Jenis	5 Jenis	377,495,250	377,495,250	Dana Transfer Umum-Dana Alokasi Umum	Persentase Pelaksanaan Penunjang Urusan Pemerintahan Daerah Kabupaten	100 %	415,244,775	
6.01.01.2.09.10	Pemeliharaan/Rehabilitasi Sarana dan Prasarana Gedung Kantor atau Bangunan Lainnya	Persentase Pelaksanaan Penunjang Urusan Pemerintahan Daerah Kabupaten	Jumlah Sarana dan Prasarana Gedung Kantor atau Bangunan Lainnya yang Dipelihara/Direhabilitasi	Terpeliharanya Barang Milik Daerah (BMD) Penunjang Urusan Pemerintahan Daerah	Kab. Purworejo, Semua Kecamatan, Semua Kelurahan	100 %	100 %	22 Unit	27 Unit	6 Jenis	5 Jenis	21,984,000	23,434,000	Dana Transfer Umum-Dana Alokasi Umum	Persentase Pelaksanaan Penunjang Urusan Pemerintahan Daerah Kabupaten	100 %	24,182,400	
6.01.02		PROGRAM PENYELENGGARAAN PENGAWASAN										2,052,456,400	1,820,466,300			2,257,702,040		
6.01.02.2.01		Penyelenggaraan Pengawasan Internal										1,753,622,400	1,465,235,800			1,928,984,640		
6.01.02.2.01.01	Pengawasan Kinerja Pemerintah Daerah	Persentase Penyelenggaraan Pengawasan Internal	Jumlah Laporan Hasil Pengawasan Kinerja Pemerintah Daerah	Jumlah dokumen hasil penyelenggaraan pengawasan internal	Kab. Purworejo, Semua Kecamatan, Semua Kelurahan	100,00 %	100,00 %	85 Laporan	162 Laporan	7 Dokumen	7 Dokumen	323,571,000	227,720,500	Dana Transfer Umum-Dana Alokasi Umum	Persentase Penyelenggaraan Pengawasan Internal	100,00 %	355,928,100	
6.01.02.2.01.02	Pengawasan Keuangan Pemerintah Daerah	Persentase Penyelenggaraan Pengawasan Internal	Jumlah Laporan Hasil Pengawasan Keuangan Pemerintah Daerah	Jumlah dokumen hasil penyelenggaraan pengawasan internal	Kab. Purworejo, Semua Kecamatan, Semua Kelurahan	100,00 %	100,00 %	91 Laporan	115 Laporan	7 Dokumen	7 Dokumen	203,741,300	140,543,600	Dana Transfer Umum-Dana Alokasi Umum	Persentase Penyelenggaraan Pengawasan Internal	100,00 %	224,115,430	
6.01.02.2.01.03	Reviu Laporan Kinerja	Persentase Penyelenggaraan Pengawasan Internal	Jumlah Laporan Hasil Reviu Laporan Kinerja	Jumlah dokumen hasil penyelenggaraan pengawasan internal	Kab. Purworejo, Semua Kecamatan, Semua Kelurahan	100,00 %	100,00 %	2 Laporan	2 Laporan	7 Dokumen	7 Dokumen	37,561,400	34,894,000	Dana Transfer Umum-Dana Alokasi Umum	Persentase Penyelenggaraan Pengawasan Internal	100,00 %	41,317,540	
6.01.02.2.01.04	Reviu Laporan Keuangan	Persentase Penyelenggaraan Pengawasan Internal	Jumlah Laporan Hasil Reviu Laporan Keuangan	Jumlah dokumen hasil penyelenggaraan pengawasan internal	Kab. Purworejo, Semua Kecamatan, Semua Kelurahan	100,00 %	100,00 %	30 Laporan	32 Laporan	7 Dokumen	7 Dokumen	124,187,400	100,982,300	Dana Transfer Umum-Dana Alokasi Umum	Persentase Penyelenggaraan Pengawasan Internal	100,00 %	136,606,140	

**Perubahan Program dan Kegiatan Perangkat Daerah
Kabupaten Purworejo
Tahun 2023**

Unit Organisasi : 6.01.0.00.0.00.01.0000 INSPEKTORAT
Sub Unit Organisasi : 6.01.0.00.0.00.01.0000 INSPEKTORAT

Kode	Urusan/ Bidang Urusan/ Program/ Kegiatan/ Sub Kegiatan	Indikator Kinerja			Rencana Tahun 2023										Catatan Penting	Prakiraan Maju Rencana Tahun 2024		
		Capaian Program	Keluaran Sub Kegiatan	Hasil Kegiatan	Lokasi Output Kegiatan	Target Capaian Kinerja						Pagu Indikatif (Rp.)		Sumber Dana		Target Capaian Kinerja		Kebutuhan Dana/ Pagu Indikatif (Rp.)
						Program		Keluaran Sub Kegiatan		Hasil Kegiatan						Tolok Ukur	Target	
						Sebelum	Sesudah	Sebelum	Sesudah	Sebelum	Sesudah	Sebelum	Sesudah					
6.01.02.2.01.05	Pengawasan Desa	Persentase Penyelenggaraan Pengawasan Internal	Jumlah Laporan Hasil Pengawasan Desa	Jumlah dokumen hasil penyelenggaraan pengawasan internal	Kab. Purworejo, Semua Kecamatan, Semua Kelurahan	100,00 %	100,00 %	36 Laporan	87 Laporan	7 Dokumen	7 Dokumen	199,404,400	278,566,100	Dana Transfer Umum-Dana Alokasi Umum	Persentase Penyelenggaraan Pengawasan Internal	100,00 %	219,344,840	
6.01.02.2.01.06	Kerja Sama Pengawasan Internal	Persentase Penyelenggaraan Pengawasan Internal	Jumlah Kesepakatan Pengawasan Internal yang Terbentuk	Jumlah dokumen hasil penyelenggaraan pengawasan internal	Kab. Purworejo, Semua Kecamatan, Semua Kelurahan	100,00 %	100,00 %	2 Kesepakatan	2 Kesepakatan	7 Dokumen	7 Dokumen	53,846,900	35,893,300	Dana Transfer Umum-Dana Alokasi Umum	Persentase Penyelenggaraan Pengawasan Internal	100,00 %	59,231,590	
6.01.02.2.01.07	Monitoring dan Evaluasi Tindak Lanjut Hasil Pemeriksaan BPK RI dan Tindak Lanjut Hasil Pemeriksaan APIP	Persentase Penyelenggaraan Pengawasan Internal	Jumlah Dokumen Hasil Monitoring dan Evaluasi Tindak Lanjut Hasil Pemeriksaan BPK RI dan Tindak Lanjut Hasil Pemeriksaan APIP	Jumlah dokumen hasil penyelenggaraan pengawasan internal	Kab. Purworejo, Semua Kecamatan, Semua Kelurahan	100,00 %	100,00 %	6 Dokumen	6 Dokumen	7 Dokumen	7 Dokumen	811,310,000	646,636,000	Dana Transfer Umum-Dana Alokasi Umum	Persentase Penyelenggaraan Pengawasan Internal	100,00 %	892,441,000	
6.01.02.2.02	Penyelenggaraan Pengawasan dengan Tujuan Tertentu											298,834,000	355,230,500			328,717,400		
6.01.02.2.02.01	Penanganan Penyelesaian Kerugian Negara/Daerah	Persentase Penyelenggaraan Pengawasan dengan Tujuan Tertentu	Jumlah Laporan Penyelesaian Kerugian Negara/Daerah yang Ditangani	Jumlah Laporan Hasil Penyelenggaraan Pengawasan Dengan Tujuan Tertentu	Kab. Purworejo, Semua Kecamatan, Semua Kelurahan	100,00 %	100,00 %	10 Laporan	3 Laporan	2 Laporan	2 Laporan	111,858,000	82,529,400	Dana Transfer Umum-Dana Alokasi Umum	Persentase Penyelenggaraan Pengawasan dengan Tujuan Tertentu	100,00 %	123,043,800	
6.01.02.2.02.02	Pengawasan dengan Tujuan Tertentu	Persentase Penyelenggaraan Pengawasan dengan Tujuan Tertentu	Jumlah Laporan Hasil Pengawasan Dengan Tujuan Tertentu	Jumlah Laporan Hasil Penyelenggaraan Pengawasan Dengan Tujuan Tertentu	Kab. Purworejo, Semua Kecamatan, Semua Kelurahan	100,00 %	100,00 %	24 Laporan	94 Laporan	2 Laporan	2 Laporan	186,976,000	272,701,100	Dana Transfer Umum-Dana Alokasi Umum	Persentase Penyelenggaraan Pengawasan dengan Tujuan Tertentu	100,00 %	205,673,600	
6.01.03	PROGRAM PERUMUSAN KEBIJAKAN, PENDAMPINGAN DAN ASISTENSI											1,775,867,100	1,362,661,500			1,952,953,815		
6.01.03.2.01	Perumusan Kebijakan Teknis di Bidang Pengawasan dan Fasilitasi Pengawasan											145,113,700	109,792,400			163,561,375		
6.01.03.2.01.01	Perumusan Kebijakan Teknis di Bidang Pengawasan	Persentase Hasil Perumusan Kebijakan Teknis Bidang Pengawasan dan Bidang Fasilitasi Pengawasan	Jumlah Rekomendasi Kebijakan Teknis di Bidang Pengawasan yang Disusun	Jumlah Dokumen Rekomendasi Perumusan Kebijakan Teknis di Bidang Pengawasan dan Fasilitasi Pengawasan	Kab. Purworejo, Semua Kecamatan, Semua Kelurahan	100,00 %	100,00 %	3 Rekomendasi	2 Rekomendasi	2 Dokumen	2 Dokumen	103,741,000	66,409,800	Dana Transfer Umum-Dana Alokasi Umum	Persentase Hasil Perumusan Kebijakan Teknis Bidang Pengawasan dan Bidang Fasilitasi Pengawasan	100,00 %	118,551,400	

**Perubahan Program dan Kegiatan Perangkat Daerah
Kabupaten Purworejo
Tahun 2023**

Unit Organisasi : 6.01.0.00.0.00.01.0000 INSPEKTORAT
Sub Unit Organisasi : 6.01.0.00.0.00.01.0000 INSPEKTORAT

Kode	Urusan/ Bidang Urusan/ Program/ Kegiatan/ Sub Kegiatan	Indikator Kinerja			Rencana Tahun 2023										Catatan Penting	Prakiraan Maju Rencana Tahun 2024				
		Capaian Program	Keluaran Sub Kegiatan	Hasil Kegiatan	Lokasi Output Kegiatan	Target Capaian Kinerja						Pagu Indikatif (Rp.)		Sumber Dana		Target Capaian Kinerja		Kebutuhan Dana/ Pagu Indikatif (Rp.)		
						Program		Keluaran Sub Kegiatan		Hasil Kegiatan		Sebelum	Sesudah			Sebelum	Sesudah		Tolok Ukur	Target
						Sebelum	Sesudah	Sebelum	Sesudah	Sebelum	Sesudah									
6.01.03.2.01.02	Perumusan Kebijakan Teknis di Bidang Fasilitasi Pengawasan	Persentase Hasil Perumusan Kebijakan Teknis Bidang Pengawasan dan Bidang Fasilitasi Pengawasan	Jumlah Rekomendasi Kebijakan Teknis di Bidang Fasilitasi Pengawasan yang Disusun	Jumlah Dokumen Rekomendasi Perumusan Kebijakan Teknis di Bidang Pengawasan dan Fasilitasi Pengawasan	Kab. Purworejo, Semua Kecamatan, Semua Kelurahan	100,00 %	100,00 %	1 Rekomendasi	3 Rekomendasi	2 Dokumen	2 Dokumen	41,372,700	43,382,600	Dana Transfer Umum-Dana Alokasi Umum	Persentase Hasil Perumusan Kebijakan Teknis Bidang Pengawasan dan Bidang Fasilitasi Pengawasan	100,00 %	45,009,975			
6.01.03.2.02	Pendampingan dan Asistensi										1,630,753,400	1,252,869,100			1,789,392,440					
6.01.03.2.01.01	Pendampingan dan Asistensi Urusan Pemerintahan Daerah	Persentase Hasil Pendampingan dan Asistensi	Jumlah Perangkat Daerah yang Dilakukan Pendampingan dan Asistensi Urusan Pemerintahan Daerah	Jumlah Laporan Hasil Pendampingan dan Asistensi	Kab. Purworejo, Semua Kecamatan, Semua Kelurahan	100,00 %	100,00 %	6 perangkat daerah	6 perangkat daerah	4 Laporan	4 Laporan	39,084,000	13,907,000	Dana Transfer Umum-Dana Alokasi Umum	Persentase Hasil Pendampingan dan Asistensi	100,00 %	42,992,400			
6.01.03.2.02.02	Pendampingan, Asistensi, Verifikasi, dan Penilaian Reformasi Birokrasi	Persentase Hasil Pendampingan dan Asistensi	Jumlah Perangkat Daerah yang Dilakukan Pendampingan, Asistensi, Verifikasi, dan Penilaian Reformasi Birokrasi	Jumlah Laporan Hasil Pendampingan dan Asistensi	Kab. Purworejo, Semua Kecamatan, Semua Kelurahan	100,00 %	100,00 %	88 perangkat daerah	152 perangkat daerah	4 Laporan	4 Laporan	410,999,300	247,214,400	Dana Transfer Umum-Dana Alokasi Umum	Persentase Hasil Pendampingan dan Asistensi	100,00 %	452,099,230			
6.01.03.2.03.03	Koordinasi, Monitoring dan Evaluasi serta Verifikasi Pencegahan dan Pemberantasan Korupsi	Persentase Hasil Pendampingan dan Asistensi	Jumlah Kegiatan Koordinasi, Monitoring dan Evaluasi serta Verifikasi Pencegahan dan Pemberantasan Korupsi	Jumlah Laporan Hasil Pendampingan dan Asistensi	Kab. Purworejo, Semua Kecamatan, Semua Kelurahan	100,00 %	100,00 %	2 Kegiatan	3 Kegiatan	4 Laporan	4 Laporan	888,065,400	809,894,300	Dana Transfer Umum-Dana Alokasi Umum	Persentase Hasil Pendampingan dan Asistensi	100,00 %	976,871,940			
6.01.03.2.04.04	Pendampingan, Asistensi dan Verifikasi Penegakan Integritas	Persentase Hasil Pendampingan dan Asistensi	Jumlah Perangkat Daerah yang Dilakukan Pendampingan, Asistensi dan Verifikasi Penegakan Integritas	Jumlah Laporan Hasil Pendampingan dan Asistensi	Kab. Purworejo, Semua Kecamatan, Semua Kelurahan	100,00 %	100,00 %	165 perangkat daerah	165 perangkat daerah	4 Laporan	4 Laporan	292,604,700	181,853,400	Dana Transfer Umum-Dana Alokasi Umum	Persentase Hasil Pendampingan dan Asistensi	100,00 %	317,428,870			
TOTAL												15,598,919,946	15,174,356,324			16,799,902,525				

**Perubahan Program dan Kegiatan Perangkat Daerah
Kabupaten Purworejo
Tahun 2023**

Unit Organisasi : 7.01.0.00.0.00.01.0000 KECAMATAN GRABAG

Sub Unit Organisasi : 7.01.0.00.0.00.01.0000 KECAMATAN GRABAG

Kode	Urusan/ Bidang Urusan/ Program/ Kegiatan/ Sub Kegiatan	Indikator Kinerja			Rencana Tahun 2023								Catatan Penting	Prakiraan Maju Rencana Tahun 2024							
		Capaian Program	Keluaran Sub Kegiatan	Hasil Kegiatan	Lokasi Output Kegiatan	Target Capaian Kinerja				Pagu Indikatif (Rp.)		Sumber Dana		Target Capaian Kinerja		Kebutuhan Dana/ Pagu Indikatif (Rp.)					
						Program		Keluaran Sub Kegiatan						Hasil Kegiatan			Tolok Ukur	Target			
						Sebelum	Sesudah	Sebelum	Sesudah	Sebelum	Sesudah			Sebelum	Sesudah						
7		UNSUR KEWILAYAHAN																			
7	01	KECAMATAN														2,952,871,724	3,053,146,349		3,145,373,200		
7	01	01	PROGRAM PENUNJANG URUSAN PEMERINTAHAN DAERAH KABUPATEN/KOTA														2,615,287,924	2,707,058,449		2,747,723,200	
7	01	01	2.0 1	Perencanaan, Penganggaran, dan Evaluasi Kinerja Perangkat Daerah														20,636,600	20,636,600		23,470,000
7	01	01	2.0 1	01	Penyusunan Dokumen Perencanaan Perangkat Daerah	Persentase pelaksanaan penunjang Urusan Pemerintah Daerah Kabupaten	Jumlah Dokumen Perencanaan Perangkat Daerah	Tersusunnya Dokumen Perencanaan, Penganggaran, dan Evaluasi Kinerja Perangkat Daerah	Kab. Purworejo, Grabag, Semua Kelurahan	100 %	100 %	15 Dokumen	15 Dokumen	7 Dokumen	7 Dokumen	4,836,600	4,836,600	Dana Transfer Umum-Dana Alokasi Umum	Persentase pelaksanaan penunjang Urusan Pemerintah Daerah Kabupaten	100 %	5,320,000
7	01	01	2.0 1	02	Koordinasi dan Penyusunan Dokumen RKA-SKPD	Persentase pelaksanaan penunjang Urusan Pemerintah Daerah Kabupaten	Jumlah Dokumen RKA-SKPD dan Laporan Hasil Koordinasi Penyusunan Dokumen RKA-SKPD	Tersusunnya Dokumen Perencanaan, Penganggaran, dan Evaluasi Kinerja Perangkat Daerah	Kab. Purworejo, Grabag, Semua Kelurahan	100 %	100 %	1 Dokumen	1 Dokumen	7 Dokumen	7 Dokumen	3,000,000	3,000,000	Dana Transfer Umum-Dana Alokasi Umum	Persentase pelaksanaan penunjang Urusan Pemerintah Daerah Kabupaten	100 %	3,300,000
7	01	01	2.0 1	03	Koordinasi dan Penyusunan Dokumen Perubahan RKA-SKPD	Persentase pelaksanaan penunjang Urusan Pemerintah Daerah Kabupaten	Jumlah Dokumen Perubahan RKA-SKPD dan Laporan Hasil Koordinasi Penyusunan Dokumen Perubahan RKA-SKPD	Tersusunnya Dokumen Perencanaan, Penganggaran, dan Evaluasi Kinerja Perangkat Daerah	Kab. Purworejo, Grabag, Semua Kelurahan	100 %	100 %	1 Dokumen	1 Dokumen	7 Dokumen	7 Dokumen	2,000,000	2,000,000	Dana Transfer Umum-Dana Alokasi Umum	Persentase pelaksanaan penunjang Urusan Pemerintah Daerah Kabupaten	100 %	2,200,000
7	01	01	2.0 1	04	Koordinasi dan Penyusunan DPA-SKPD	Persentase pelaksanaan penunjang Urusan Pemerintah Daerah Kabupaten	Jumlah Dokumen DPA-SKPD dan Laporan Hasil Koordinasi Penyusunan Dokumen DPA-SKPD	Tersusunnya Dokumen Perencanaan, Penganggaran, dan Evaluasi Kinerja Perangkat Daerah	Kab. Purworejo, Grabag, Semua Kelurahan	100 %	100 %	1 Dokumen	1 Dokumen	7 Dokumen	7 Dokumen	4,000,000	4,000,000	Dana Transfer Umum-Dana Alokasi Umum	Persentase pelaksanaan penunjang Urusan Pemerintah Daerah Kabupaten	100 %	4,400,000
7	01	01	2.0 1	05	Koordinasi dan Penyusunan Perubahan DPA-SKPD	Persentase pelaksanaan penunjang Urusan Pemerintah Daerah Kabupaten	Jumlah Dokumen Perubahan DPA-SKPD dan Laporan Hasil Koordinasi Penyusunan Dokumen Perubahan DPA-SKPD	Tersusunnya Dokumen Perencanaan, Penganggaran, dan Evaluasi Kinerja Perangkat Daerah	Kab. Purworejo, Grabag, Semua Kelurahan	100 %	100 %	1 Dokumen	1 Dokumen	7 Dokumen	7 Dokumen	2,000,000	2,000,000	Dana Transfer Umum-Dana Alokasi Umum	Persentase pelaksanaan penunjang Urusan Pemerintah Daerah Kabupaten	100 %	2,750,000

**Perubahan Program dan Kegiatan Perangkat Daerah
Kabupaten Purworejo
Tahun 2023**

Unit Organisasi : 7.01.0.00.0.00.01.0000 KECAMATAN GRABAG

Sub Unit Organisasi : 7.01.0.00.0.00.01.0000 KECAMATAN GRABAG

Kode	Urusan/ Bidang Urusan/ Program/ Kegiatan/ Sub Kegiatan	Indikator Kinerja			Rencana Tahun 2023								Catatan Penting	Prakiraan Maju Rencana Tahun 2024				
		Capaian Program	Keluaran Sub Kegiatan	Hasil Kegiatan	Lokasi Output Kegiatan	Target Capaian Kinerja				Pagu Indikatif (Rp.)		Sumber Dana		Target Capaian Kinerja		Kebutuhan Dana/ Pagu Indikatif (Rp.)		
						Program		Keluaran Sub Kegiatan		Hasil Kegiatan				Sebelum	Sesudah		Tolok Ukur	Target
						Sebelum	Sesudah	Sebelum	Sesudah	Sebelum	Sesudah							
7.01.01.2.01.06	Koordinasi dan Penyusunan Laporan Capaian Kinerja dan Ikhtisar Realisasi Kinerja SKPD	Persentase pelaksanaan penunjang Urusan Pemerintahan Daerah Kabupaten	Jumlah Laporan Capaian Kinerja dan Ikhtisar Realisasi Kinerja SKPD dan Laporan Hasil Koordinasi Penyusunan Laporan Capaian Kinerja dan Ikhtisar Realisasi Kinerja SKPD	Tersusunnya Dokumen Perencanaan, Penganggaran, dan Evaluasi Kinerja Perangkat Daerah	Kab. Purworejo, Grabag, Semua Kelurahan	100 %	100 %	16 Laporan	16 Laporan	7 Dokumen	7 Dokumen	2,000,000	2,000,000	Dana Transfer Umum-Dana Alokasi Umum	Persentase pelaksanaan penunjang Urusan Pemerintahan Daerah Kabupaten	100 %	2,200,000	
7.01.01.2.01.07	Evaluasi Kinerja Perangkat Daerah	Persentase pelaksanaan penunjang Urusan Pemerintahan Daerah Kabupaten	Jumlah Laporan Evaluasi Kinerja Perangkat Daerah	Tersusunnya Dokumen Perencanaan, Penganggaran, dan Evaluasi Kinerja Perangkat Daerah	Kab. Purworejo, Grabag, Semua Kelurahan	100 %	100 %	6 Laporan	6 Laporan	7 Dokumen	7 Dokumen	2,800,000	2,800,000	Dana Transfer Umum - Dana Alokasi Umum	Persentase pelaksanaan penunjang Urusan Pemerintahan Daerah Kabupaten	100 %	3,300,000	
7.01.01.2.02	Administrasi Keuangan Perangkat Daerah											2,071,719,924	2,122,711,799		2,383,531,000			
7.01.01.2.02.01	Penyediaan Gaji dan Tunjangan ASN	Persentase Pelaksanaan Penunjang Urusan Pemerintahan Daerah Kabupaten	Jumlah Orang yang Menerima Gaji dan Tunjangan ASN	Terlayannya Administrasi Keuangan Perangkat Daerah	Kab. Purworejo, Grabag, Semua Kelurahan	100 %	100 %	21 Orang/bulan	21 Orang/bulan	100 %	100 %	2,063,719,924	2,114,711,799	Dana Transfer Umum-Dana Alokasi Umum	Persentase Pelaksanaan Penunjang Urusan Pemerintahan Daerah Kabupaten	100 %	2,374,181,000	
7.01.01.2.02.05	Koordinasi dan Penyusunan Laporan Keuangan Akhir Tahun SKPD	Persentase Pelaksanaan Penunjang Urusan Pemerintahan Daerah Kabupaten	Jumlah Laporan Keuangan Akhir Tahun SKPD dan Laporan Hasil Koordinasi Penyusunan Laporan Keuangan Akhir Tahun SKPD	Terlayannya Administrasi Keuangan Perangkat Daerah	Kab. Purworejo, Grabag, Semua Kelurahan	100 %	100 %	6 Laporan	6 Laporan	100 %	100 %	4,000,000	4,000,000	Dana Transfer Umum-Dana Alokasi Umum	Persentase Pelaksanaan Penunjang Urusan Pemerintahan Daerah Kabupaten	100 %	4,400,000	
7.01.01.2.02.07	Koordinasi dan Penyusunan Laporan Keuangan Bulanan/ Triwulanan/ Semesteran SKPD	Persentase Pelaksanaan Penunjang Urusan Pemerintahan Daerah Kabupaten	Jumlah Laporan Keuangan Bulanan/ Triwulanan/ Semesteran SKPD dan Laporan Koordinasi Penyusunan Laporan Keuangan Bulanan/Triwulanan/ Semesteran SKPD	Terlayannya Administrasi Keuangan Perangkat Daerah	Kab. Purworejo, Grabag, Semua Kelurahan	100 %	100 %	26 Laporan	26 Laporan	100 %	100 %	4,000,000	4,000,000	Dana Transfer Umum-Dana Alokasi Umum	Persentase Pelaksanaan Penunjang Urusan Pemerintahan Daerah Kabupaten	100 %	4,950,000	
7.01.01.2.04	Administrasi Pendapatan Daerah Kewenangan Perangkat Daerah											2,000,000	2,000,000		2,200,000			

**Perubahan Program dan Kegiatan Perangkat Daerah
Kabupaten Purworejo
Tahun 2023**

Unit Organisasi : 7.01.0.00.0.00.01.0000 KECAMATAN GRABAG
Sub Unit Organisasi : 7.01.0.00.0.00.01.0000 KECAMATAN GRABAG

Kode	Urusan/ Bidang Urusan/ Program/ Kegiatan/ Sub Kegiatan	Indikator Kinerja			Rencana Tahun 2023										Catatan Penting	Prakiraan Maju Rencana Tahun 2024		
		Capaian Program	Keluaran Sub Kegiatan	Hasil Kegiatan	Lokasi Output Kegiatan	Target Capaian Kinerja						Pagu Indikatif (Rp.)		Sumber Dana		Target Capaian Kinerja		Kebutuhan Dana/ Pagu Indikatif (Rp.)
						Program		Keluaran Sub Kegiatan		Hasil Kegiatan						Tolok Ukur	Target	
						Sebelum	Sesudah	Sebelum	Sesudah	Sebelum	Sesudah	Sebelum	Sesudah					
7.01.01.2.04.01	Perencanaan Pengelolaan Retribusi Daerah	Persentase Pelaksanaan Penunjang Urusan Pemerintahan Daerah Kabupaten	Jumlah Dokumen Rencana Pengelolaan Retribusi Daerah	Tersusunnya Administrasi Pendapatan Daerah Kewenangan Perangkat Daerah	Kab. Purworejo, Grabag, Semua Kelurahan	100 %	100 %	1 Dokumen	1 Dokumen	100 %	100 %	2,000,000	2,000,000	Dana Transfer Umum-Dana Alokasi Umum	Persentase Pelaksanaan Penunjang Urusan Pemerintahan Daerah Kabupaten	100 %	2,200,000	
7.01.01.2.05	Administrasi Kepegawaian Perangkat Daerah										0	0			0			
7.01.01.2.05.02	Pengadaan Pakaian Dinas Beserta Atribut Kelengkapannya	Persentase Pelaksanaan Penunjang Urusan Pemerintahan Daerah Kabupaten	Pakaian dinas beserta atribut kelengkapannya yang diadakan	Persentase Layanan Administrasi Kepegawaian Perangkat Daerah	Kab. Purworejo, Grabag, Semua Kelurahan	100 %	100 %	25 stel	25 stel	100 %	100 %	0	0	Dana Transfer Umum-Dana Alokasi Umum	Persentase Pelaksanaan Penunjang Urusan Pemerintahan Daerah Kabupaten	100 %	0	
7.01.01.2.06	Administrasi Umum Perangkat Daerah										87,558,000	87,558,000			114,982,200			
7.01.01.2.06.01	Penyediaan Komponen Instalasi Listrik/Penerangan Bangunan Kantor	Persentase Pelaksanaan Penunjang Urusan Pemerintahan Daerah Kabupaten	Jumlah Paket Komponen Instalasi Listrik/Penerangan Bangunan Kantor yang Disediakan	Terlayannya Administrasi Umum Perangkat Daerah	Kab. Purworejo, Grabag, Semua Kelurahan	100 %	100 %	1 Paket	1 Paket	100 %	100 %	4,998,100	4,998,100	Dana Transfer Umum-Dana Alokasi Umum	Persentase Pelaksanaan Penunjang Urusan Pemerintahan Daerah Kabupaten	100 %	6,117,000	
7.01.01.2.06.03	Penyediaan Peralatan Rumah Tangga	Persentase Pelaksanaan Penunjang Urusan Pemerintahan Daerah Kabupaten	Jumlah Paket Peralatan Rumah Tangga yang Disediakan	Terlayannya Administrasi Umum Perangkat Daerah	Kab. Purworejo, Grabag, Semua Kelurahan	100 %	100 %	1 paket	1 paket	100 %	100 %	5,999,900	5,999,900	Dana Transfer Umum-Dana Alokasi Umum	Persentase Pelaksanaan Penunjang Urusan Pemerintahan Daerah Kabupaten	100 %	9,396,200	
7.01.01.2.06.04	Penyediaan Bahan Logistik Kantor	Persentase Pelaksanaan Penunjang Urusan Pemerintahan Daerah Kabupaten	Jumlah Paket Bahan Logistik Kantor yang Disediakan	Terlayannya Administrasi Umum Perangkat Daerah	Kab. Purworejo, Grabag, Semua Kelurahan	100 %	100 %	1 Paket	1 Paket	100 %	100 %	25,200,000	25,200,000	Dana Transfer Umum-Dana Alokasi Umum	Persentase Pelaksanaan Penunjang Urusan Pemerintahan Daerah Kabupaten	100 %	27,720,000	
7.01.01.2.06.05	Penyediaan Barang Cetak dan Penggandaan	Persentase Pelaksanaan Penunjang Urusan Pemerintahan Daerah Kabupaten	Jumlah Paket Barang Cetak dan Penggandaan yang Disediakan	Terlayannya Administrasi Umum Perangkat Daerah	Kab. Purworejo, Grabag, Semua Kelurahan	100 %	100 %	1 Paket	1 Paket	100 %	100 %	15,000,000	15,000,000	Dana Transfer Umum-Dana Alokasi Umum	Persentase Pelaksanaan Penunjang Urusan Pemerintahan Daerah Kabupaten	100 %	18,693,000	

**Perubahan Program dan Kegiatan Perangkat Daerah
Kabupaten Purworejo
Tahun 2023**

Unit Organisasi : 7.01.0.00.0.00.01.0000 KECAMATAN GRABAG

Sub Unit Organisasi : 7.01.0.00.0.00.01.0000 KECAMATAN GRABAG

Kode	Urusan/ Bidang Urusan/ Program/ Kegiatan/ Sub Kegiatan	Indikator Kinerja			Rencana Tahun 2023										Catatan Penting	Prakiraan Maju Rencana Tahun 2024		
		Capaian Program	Keluaran Sub Kegiatan	Hasil Kegiatan	Lokasi Output Kegiatan	Target Capaian Kinerja						Pagu Indikatif (Rp.)		Sumber Dana		Target Capaian Kinerja		Kebutuhan Dana/ Pagu Indikatif (Rp.)
						Program		Keluaran Sub Kegiatan		Hasil Kegiatan		Sebelum	Sesudah			Tolok Ukur	Target	
						Sebelum	Sesudah	Sebelum	Sesudah	Sebelum	Sesudah							
7.01.01.2.06.07	Penyediaan Bahan/Material	Persentase Pelaksanaan Penunjang Urusan Pemerintahan Daerah Kabupaten	Jumlah Paket Bahan/Material yang Disediakan	Terlayannya Administrasi Umum Perangkat Daerah	Kab. Purworejo, Grabag, Semua Kelurahan	100 %	100 %	1 Paket	1 Paket	100 %	100 %	12,000,000	12,000,000	Dana Transfer Umum-Dana Alokasi Umum	Persentase Pelaksanaan Penunjang Urusan Pemerintahan Daerah Kabupaten	100 %	18,703,000	
7.01.01.2.06.09	Penyelenggaraan Rapat Koordinasi dan Konsultasi SKPD	Persentase Pelaksanaan Penunjang Urusan Pemerintahan Daerah Kabupaten	Jumlah Laporan Penyelenggaraan Rapat Koordinasi dan Konsultasi SKPD	Terlayannya Administrasi Umum Perangkat Daerah	Semua Kab/Kota, Semua Kecamatan, Semua Kelurahan	100 %	100 %	12 Laporan	12 Laporan	100 %	100 %	24,360,000	24,360,000	Dana Transfer Umum-Dana Alokasi Umum	Persentase Pelaksanaan Penunjang Urusan Pemerintahan Daerah Kabupaten	100 %	34,353,000	
7.01.01.2.07	Pengadaan Barang Milik Daerah Penunjang Urusan Pemerintah Daerah											255,822,500	272,973,550			0		
7.01.01.2.07.02	Pengadaan Kendaraan Dinas Operasional atau Lapangan	Persentase Pelaksanaan Penunjang Urusan Pemerintahan Daerah Kabupaten	Jumlah Unit Kendaraan Dinas Operasional atau Lapangan yang Disediakan	Diaakannya Barang Milik Daerah (BMD) Penunjang Urusan Pemerintah Daerah yang Diadakan	Kab. Purworejo, Grabag, Semua Kelurahan	100 %	100 %	1 Unit	1 Unit	1 jenis	1 jenis	255,822,500	250,822,500	Dana Transfer Umum-Dana Alokasi Umum	Persentase Pelaksanaan Penunjang Urusan Pemerintahan Daerah Kabupaten	100 %	0	
7.01.01.2.07.06	Pengadaan Peralatan dan Mesin Lainnya	Persentase Pelaksanaan Penunjang Urusan Pemerintahan Daerah Kabupaten	Jumlah Unit Peralatan dan Mesin Lainnya yang Disediakan	Diaakannya Barang Milik Daerah (BMD) Penunjang Urusan Pemerintah Daerah yang Diadakan		100 %	100 %		1 Unit	1 jenis	1 jenis	0	0		Persentase Pelaksanaan Penunjang Urusan Pemerintahan Daerah Kabupaten	100 %	0	
7.01.01.2.07	Pengadaan Barang Milik Daerah Penunjang Urusan Pemerintah Daerah											0	0			0		
7.01.01.2.07.06	Pengadaan Peralatan dan Mesin Lainnya	Persentase Pelaksanaan Penunjang Urusan Pemerintahan Daerah Kabupaten	Peralatan dan mesin lainnya yang diadakan	Barang Milik Daerah (BMD) Penunjang Urusan Pemerintah Daerah yang Diadakan	Kab. Purworejo, Grabag, Semua Kelurahan	100 %	100 %	2 jenis	2 jenis	100 %	100 %	0	0	Dana Transfer Umum-Dana Alokasi Umum	Persentase Pelaksanaan Penunjang Urusan Pemerintahan Daerah Kabupaten	100 %	0	
7.01.01.2.07	Pengadaan Barang Milik Daerah Penunjang Urusan Pemerintah Daerah											255,822,500	272,973,550			0		
7.01.01.2.07.07	Pengadaan Aset Tetap Lainnya	Persentase Pelaksanaan Penunjang Urusan Pemerintahan Daerah Kabupaten	Jumlah Unit Aset Tetap Lainnya yang Disediakan	Diaakannya Barang Milik Daerah (BMD) Penunjang Urusan Pemerintah Daerah yang Diadakan	Kab. Purworejo, Grabag, Semua Kelurahan	100 %	100 %		1 Unit	1 jenis	1 jenis	0	22,151,050	Dana Transfer Umum-Dana Alokasi Umum	Persentase Pelaksanaan Penunjang Urusan Pemerintahan Daerah Kabupaten	100 %	0	

**Perubahan Program dan Kegiatan Perangkat Daerah
Kabupaten Purworejo
Tahun 2023**

Unit Organisasi : 7.01.0.00.0.00.01.0000 KECAMATAN GRABAG

Sub Unit Organisasi : 7.01.0.00.0.00.01.0000 KECAMATAN GRABAG

Kode	Urusan/ Bidang Urusan/ Program/ Kegiatan/ Sub Kegiatan	Indikator Kinerja			Rencana Tahun 2023								Catatan Penting	Prakiraan Maju Rencana Tahun 2024					
		Capaian Program	Keluaran Sub Kegiatan	Hasil Kegiatan	Lokasi Output Kegiatan	Target Capaian Kinerja				Pagu Indikatif (Rp.)		Sumber Dana		Target Capaian Kinerja		Kebutuhan Dana/ Pagu Indikatif (Rp.)			
						Program		Keluaran Sub Kegiatan						Hasil Kegiatan			Tolok Ukur	Target	
						Sebelum	Sesudah	Sebelum	Sesudah	Sebelum	Sesudah			Sebelum	Sesudah				
7 01 01 2.0 8	Penyediaan Jasa Penunjang Urusan Pemerintahan Daerah																		85,330,000
7 01 01 2.0 8 02	Penyediaan Jasa Komunikasi, Sumber Daya Air dan Listrik	Persentase Pelaksanaan Penunjang Urusan Pemerintahan Daerah Kabupaten	Jumlah Laporan Penyediaan Jasa Komunikasi, Sumber Daya Air dan Listrik yang Disediakan	Tersusunnya laporan penyediaan Jasa Penunjang Urusan Pemerintah Daerah yang Disediakan	Kab. Purworejo, Grabag, Semua Kelurahan	100 %	100 %	1 Laporan	1 Laporan	2 laporan	2 laporan	24,372,400	48,000,000	Dana Transfer Umum-Dana Alokasi Umum	Persentase Pelaksanaan Penunjang Urusan Pemerintahan Daerah Kabupaten	100 %		29,700,000	
7 01 01 2.0 8 04	Penyediaan Jasa Pelayanan Umum Kantor	Persentase Pelaksanaan Penunjang Urusan Pemerintahan Daerah Kabupaten	Jumlah Laporan Penyediaan Jasa Pelayanan Umum Kantor yang Disediakan	Tersusunnya laporan penyediaan Jasa Penunjang Urusan Pemerintah Daerah yang Disediakan	Kab. Purworejo, Grabag, Semua Kelurahan	100 %	100 %	1 Laporan	1 Laporan	2 laporan	2 laporan	29,875,200	29,875,200	Dana Transfer Umum-Dana Alokasi Umum	Persentase Pelaksanaan Penunjang Urusan Pemerintahan Daerah Kabupaten	100 %		55,630,000	
7 01 01 2.0 9	Pemeliharaan Barang Milik Daerah Penunjang Urusan Pemerintahan Daerah																		138,210,000
7 01 01 2.0 9 01	Penyediaan Jasa Pemeliharaan, Biaya Pemeliharaan, dan Pajak Kendaraan Perorangan Dinas atau Kendaraan Dinas Jabatan	Persentase Pelaksanaan Penunjang Urusan Pemerintahan Daerah Kabupaten	Jumlah Kendaraan Perorangan Dinas atau Kendaraan Dinas Jabatan yang Dipelihara dan dibayarkan Pajaknya	Terpeliharanya Barang Milik Daerah (BMD) Penunjang Urusan Pemerintahan Daerah yang Dipelihara	Kab. Purworejo, Semua Kecamatan, Semua Kelurahan	100 %	100 %	9 Unit	9 Unit	4 jenis	4 jenis	33,941,000	33,941,000	Dana Transfer Umum-Dana Alokasi Umum	Persentase Pelaksanaan Penunjang Urusan Pemerintahan Daerah Kabupaten	100 %		37,335,000	
7 01 01 2.0 9 06	Pemeliharaan Peralatan dan Mesin Lainnya	Persentase Pelaksanaan Penunjang Urusan Pemerintahan Daerah Kabupaten	Jumlah Peralatan dan Mesin Lainnya yang Dipelihara	Terpeliharanya Barang Milik Daerah (BMD) Penunjang Urusan Pemerintahan Daerah yang Dipelihara	Kab. Purworejo, Grabag, Semua Kelurahan	100 %	100 %	20 Unit	20 Unit	4 jenis	4 jenis	22,629,000	22,629,000	Dana Transfer Umum-Dana Alokasi Umum	Persentase Pelaksanaan Penunjang Urusan Pemerintahan Daerah Kabupaten	100 %		28,130,000	
7 01 01 2.0 9 09	Pemeliharaan/Rehabilitasi Gedung Kantor dan Bangunan Lainnya	Persentase Pelaksanaan Penunjang Urusan Pemerintahan Daerah Kabupaten	Jumlah Gedung Kantor dan Bangunan Lainnya yang Dipelihara/Direhabilitasi	Terpeliharanya Barang Milik Daerah (BMD) Penunjang Urusan Pemerintahan Daerah yang Dipelihara	Kab. Purworejo, Grabag, Semua Kelurahan	100 %	100 %	1 Unit	1 Unit	4 jenis	4 jenis	54,966,300	54,966,300	Dana Transfer Umum-Dana Alokasi Umum	Persentase Pelaksanaan Penunjang Urusan Pemerintahan Daerah Kabupaten	100 %		59,802,000	
7 01 01 2.0 9 10	Pemeliharaan/Rehabilitasi Sarana dan Prasarana Gedung Kantor atau Bangunan Lainnya	Persentase Pelaksanaan Penunjang Urusan Pemerintahan Daerah Kabupaten	Jumlah Sarana dan Prasarana Gedung Kantor atau Bangunan Lainnya yang Dipelihara/Direhabilitasi	Terpeliharanya Barang Milik Daerah (BMD) Penunjang Urusan Pemerintahan Daerah yang Dipelihara	Kab. Purworejo, Grabag, Semua Kelurahan	100 %	100 %	11 Unit	11 Unit	4 jenis	4 jenis	11,767,000	11,767,000	Dana Transfer Umum-Dana Alokasi Umum	Persentase Pelaksanaan Penunjang Urusan Pemerintahan Daerah Kabupaten	100 %		12,943,000	

**Perubahan Program dan Kegiatan Perangkat Daerah
Kabupaten Purworejo
Tahun 2023**

Unit Organisasi : 7.01.0.00.0.00.01.0000 KECAMATAN GRABAG

Sub Unit Organisasi : 7.01.0.00.0.00.01.0000 KECAMATAN GRABAG

Kode	Urusan/ Bidang Urusan/ Program/ Kegiatan/ Sub Kegiatan	Indikator Kinerja			Rencana Tahun 2023								Catatan Penting	Prakiraan Maju Rencana Tahun 2024				
		Capaian Program	Keluaran Sub Kegiatan	Hasil Kegiatan	Lokasi Output Kegiatan	Target Capaian Kinerja				Pagu Indikatif (Rp.)		Sumber Dana		Target Capaian Kinerja		Kebutuhan Dana/ Pagu Indikatif (Rp.)		
						Program		Keluaran Sub Kegiatan		Hasil Kegiatan				Sebelum	Sesudah		Tolok Ukur	Target
						Sebelum	Sesudah	Sebelum	Sesudah	Sebelum	Sesudah							
7 01 02		PROGRAM PENYELENGGARAAN PEMERINTAHAN DAN PELAYANAN PUBLIK											67,367,100	55,667,100			66,000,000	
7 01 02	2.0 1	Koordinasi Penyelenggaraan Kegiatan Pemerintahan di Tingkat Kecamatan											15,693,000	3,993,000			20,000,000	
7 01 02	2.0 01	Koordinasi/Sinergi Perencanaan dan Pelaksanaan Kegiatan Pemerintahan dengan Perangkat Daerah dan Instansi Vertikal Terkait	Persentase Penyelenggaraan Pemerintahan dan Pelayanan Publik	Jumlah Laporan Koordinasi/Sinergi Perencanaan dan Pelaksanaan Kegiatan Pemerintahan dengan Perangkat Daerah dan Instansi Vertikal Terkait	Tersusunnya Dokumen koordinasi penyelenggaraan kegiatan pemerintahan di tingkat kecamatan	Kab. Purworejo, Grabag, Semua Kelurahan	100,00 %	100,00 %	1 Laporan	1 Laporan	1 dokumen	1 dokumen	15,693,000	3,993,000	Dana Transfer Umum-Dana Alokasi Umum	Persentase Penyelenggaraan Pemerintahan dan Pelayanan Publik	100,00 %	20,000,000
7 01 02	2.0 2	Penyelenggaraan Urusan Pemerintahan yang Tidak Dilaksanakan oleh Unit Kerja Perangkat Daerah yang Ada di Kecamatan											51,674,100	51,674,100			46,000,000	
7 01 02	2.0 01	Perencanaan Kegiatan Pelayanan kepada Masyarakat di Kecamatan	Persentase Penyelenggaraan Pemerintahan dan Pelayanan Publik	Jumlah Dokumen Perencanaan Kegiatan Pelayanan kepada Masyarakat di Kecamatan	Tersusunnya Dokumen Penyelenggaraan Urusan Pemerintahan yang Tidak Dilaksanakan oleh Unit Kerja Perangkat Daerah yang Ada di Kecamatan	Kab. Purworejo, Grabag, Semua Kelurahan	100,00 %	100,00 %	3 Dokumen	3 Dokumen	2 dokumen	2 dokumen	3,000,000	3,000,000	Dana Transfer Umum-Dana Alokasi Umum	Persentase Penyelenggaraan Pemerintahan dan Pelayanan Publik	100,00 %	6,000,000
7 01 02	2.0 03	Peningkatan Efektifitas Pelaksanaan Pelayanan kepada Masyarakat di Wilayah Kecamatan	Persentase Penyelenggaraan Pemerintahan dan Pelayanan Publik	Jumlah Laporan Peningkatan Efektifitas Pelaksanaan Pelayanan kepada Masyarakat di Wilayah Kecamatan	Tersusunnya Dokumen Penyelenggaraan Urusan Pemerintahan yang Tidak Dilaksanakan oleh Unit Kerja Perangkat Daerah yang Ada di Kecamatan	Kab. Purworejo, Grabag, Semua Kelurahan	100,00 %	100,00 %	1 Laporan	1 Laporan	2 dokumen	2 dokumen	48,674,100	48,674,100	Dana Transfer Umum-Dana Alokasi Umum	Persentase Penyelenggaraan Pemerintahan dan Pelayanan Publik	100,00 %	40,000,000
7 01 03		PROGRAM PEMBERDAYAAN MASYARAKAT DESA DAN KELURAHAN											64,909,500	79,713,600			103,400,000	
7 01 03	2.0 1	Koordinasi Kegiatan Pemberdayaan Desa											64,909,500	79,713,600			103,400,000	
7 01 03	2.0 01	Peningkatan Partisipasi Masyarakat dalam Forum Musyawarah Perencanaan Pembangunan di Desa	Persentase Penyelenggaraan Pemberdayaan Masyarakat Desa/ Kelurahan	Jumlah Lembaga Kemasyarakatan yang Berpartisipasi dalam Forum Musyawarah Perencanaan Pembangunan di Desa	Tersusunnya Dokumen Koordinasi Kegiatan Pemberdayaan Desa	Kab. Purworejo, Grabag, Semua Kelurahan	100,00 %	100,00 %	5 Lembaga	5 Lembaga	2 Dokumen	2 Dokumen	4,152,600	4,152,600	Dana Transfer Umum-Dana Alokasi Umum	Persentase Penyelenggaraan Pemberdayaan Masyarakat Desa/ Kelurahan	100,00 %	16,500,000

**Perubahan Program dan Kegiatan Perangkat Daerah
Kabupaten Purworejo
Tahun 2023**

Unit Organisasi : 7.01.0.00.0.00.01.0000 KECAMATAN GRABAG

Sub Unit Organisasi : 7.01.0.00.0.00.01.0000 KECAMATAN GRABAG

Kode	Urusan/ Bidang Urusan/ Program/ Kegiatan/ Sub Kegiatan	Indikator Kinerja			Rencana Tahun 2023								Catatan Penting	Prakiraan Maju Rencana Tahun 2024				
		Capaian Program	Keluaran Sub Kegiatan	Hasil Kegiatan	Lokasi Output Kegiatan	Target Capaian Kinerja				Pagu Indikatif (Rp.)		Sumber Dana		Target Capaian Kinerja		Kebutuhan Dana/ Pagu Indikatif (Rp.)		
						Program		Keluaran Sub Kegiatan		Hasil Kegiatan				Sebelum	Sesudah		Tolok Ukur	Target
						Sebelum	Sesudah	Sebelum	Sesudah	Sebelum	Sesudah							
7.01.03.2.01.03	Peningkatan Efektifitas Kegiatan Pemberdayaan Masyarakat di Wilayah Kecamatan	Persentase Penyelenggaraan Pemberdayaan Masyarakat Desa/ Kelurahan	Jumlah Laporan Peningkatan Efektivitas Kegiatan Pemberdayaan Masyarakat di Wilayah Kecamatan	Tersusunnya Dokumen Koordinasi Kegiatan Pemberdayaan Desa	Kab. Purworejo, Grabag, Semua Kelurahan	100,00 %	100,00 %	3 Laporan	3 Laporan	2 Dokumen	2 Dokumen	60,756,900	75,561,000	Dana Transfer Umum-Dana Alokasi Umum	Persentase Penyelenggaraan Pemberdayaan Masyarakat Desa/ Kelurahan	100,00 %	86,900,000	
7.01.04	PROGRAM KOORDINASI KETENTRAMAN DAN KETERTIBAN UMUM												19,034,400	19,034,400		24,750,000		
7.01.04.2.01	Koordinasi Upaya Penyelenggaraan Ketenteraman dan Ketertiban Umum												19,034,400	19,034,400		24,750,000		
7.01.04.2.01.01	Sinergitas dengan Kepolisian Negara Republik Indonesia, Tentara Nasional Indonesia dan Instansi Vertikal di Wilayah Kecamatan	Persentase Penyelenggaraan Koordinasi Ketenteraman dan Ketertiban Umum	Jumlah Laporan Hasil Sinergitas dengan Kepolisian Negara Republik Indonesia, Tentara Nasional Indonesia dan Instansi Vertikal di Wilayah Kecamatan	Tersusunnya Dokumen Koordinasi Upaya Penyelenggaraan Ketenteraman dan Ketertiban Umum	Kab. Purworejo, Grabag, Semua Kelurahan	100,00 %	100,00 %	4 Laporan	4 Laporan	1 dokumen	1 dokumen	19,034,400	19,034,400	Dana Transfer Umum-Dana Alokasi Umum	Persentase Penyelenggaraan Koordinasi Ketenteraman dan Ketertiban Umum	100,00 %	24,750,000	
7.01.05	PROGRAM PENYELENGGARAAN URUSAN PEMERINTAHAN UMUM												23,193,700	28,593,700		8,250,000		
7.01.05.2.01	Penyelenggaraan Urusan Pemerintahan Umum Sesuai Penugasan Kepala Daerah												23,193,700	28,593,700		8,250,000		
7.01.05.2.01.08	Pelaksanaan Tugas Forum Koordinasi Pimpinan di Kecamatan	Persentase Penyelenggaraan Urusan Pemerintahan Umum	Jumlah Dokumen Tugas Forum Koordinasi Pimpinan di Kecamatan	Tersusunnya Dokumen Penyelenggaraan Urusan Pemerintahan Umum sesuai Penugasan Kepala Daerah	Kab. Purworejo, Grabag, Semua Kelurahan	100,00 %	100,00 %	1 Dokumen	1 Dokumen	1 Dokumen	1 Dokumen	23,193,700	28,593,700	Dana Transfer Umum-Dana Alokasi Umum	Persentase Penyelenggaraan Urusan Pemerintahan Umum	100,00 %	8,250,000	
7.01.06	PROGRAM PEMBINAAN DAN PENGAWASAN PEMERINTAHAN DESA												163,079,100	163,079,100		195,250,000		
7.01.06.2.01	Fasilitasi, Rekomendasi dan Koordinasi Pembinaan dan Pengawasan Pemerintahan Desa												163,079,100	163,079,100		195,250,000		
7.01.06.2.01.02	Fasilitasi Administrasi Tata Pemerintahan Desa	Persentase Pembinaan dan Pengawasan Pemerintahan Desa	Jumlah Dokumen yang Difasilitasi dalam rangka Administrasi Tata Pemerintahan Desa	Tersusunnya Dokumen Fasilitasi, Rekomendasi dan Koordinasi Pembinaan dan Pengawasan Pemerintahan Desa	Kab. Purworejo, Grabag, Semua Kelurahan	100,00 %	100,00 %	2 Dokumen	2 Dokumen	5 Dokumen	5 Dokumen	4,516,000	4,516,000	Dana Transfer Umum-Dana Alokasi Umum	Persentase Pembinaan dan Pengawasan Pemerintahan Desa	100,00 %	19,250,000	

**Perubahan Program dan Kegiatan Perangkat Daerah
Kabupaten Purworejo
Tahun 2023**

Unit Organisasi : 7.01.0.00.0.00.01.0000 KECAMATAN GRABAG

Sub Unit Organisasi : 7.01.0.00.0.00.01.0000 KECAMATAN GRABAG

Kode	Urusan/ Bidang Urusan/ Program/ Kegiatan/ Sub Kegiatan	Indikator Kinerja			Rencana Tahun 2023										Catatan Penting	Prakiraan Maju Rencana Tahun 2024		
		Capaian Program	Keluaran Sub Kegiatan	Hasil Kegiatan	Lokasi Output Kegiatan	Target Capaian Kinerja						Pagu Indikatif (Rp.)		Sumber Dana		Target Capaian Kinerja		Kebutuhan Dana/ Pagu Indikatif (Rp.)
						Program		Keluaran Sub Kegiatan		Hasil Kegiatan						Tolok Ukur	Target	
						Sebelum	Sesudah	Sebelum	Sesudah	Sebelum	Sesudah	Sebelum	Sesudah					
7.01.06.2.01.03	Fasilitasi Pengelolaan Keuangan Desa dan Pendayagunaan Aset Desa	Persentase Pembinaan dan Pengawasan Pemerintahan Desa	Jumlah Dokumen yang Difasilitasi dalam rangka Pengelolaan Keuangan Desa dan Pendayagunaan Aset Desa	Tersusunnya Dokumen Fasilitasi, Rekomendasi dan Koordinasi Pembinaan dan Pengawasan Pemerintahan Desa	Kab. Purworejo, Grabag, Semua Kelurahan	100,00 %	100,00 %	1 Dokumen	1 Dokumen	5 Dokumen	5 Dokumen	12,910,500	12,910,500	Dana Transfer Umum-Dana Alokasi Umum	Persentase Pembinaan dan Pengawasan Pemerintahan Desa	100,00 %	41,800,000	
7.01.06.2.01.05	Fasilitasi Pelaksanaan Tugas Kepala Desa dan Perangkat Desa	Persentase Pembinaan dan Pengawasan Pemerintahan Desa	Jumlah Dokumen Fasilitasi dalam rangka Pelaksanaan Tugas Kepala Desa dan Perangkat Desa	Tersusunnya Dokumen Fasilitasi, Rekomendasi dan Koordinasi Pembinaan dan Pengawasan Pemerintahan Desa	Kab. Purworejo, Grabag, Semua Kelurahan	100,00 %	100,00 %	2 Dokumen	2 Dokumen	5 Dokumen	5 Dokumen	97,191,200	97,191,200	Dana Transfer Umum-Dana Alokasi Umum	Persentase Pembinaan dan Pengawasan Pemerintahan Desa	100,00 %	128,150,000	
7.01.06.2.01.06	Fasilitasi Pelaksanaan Pemilihan Kepala Desa	Persentase Pembinaan dan Pengawasan Pemerintahan Desa	Jumlah Dokumen Fasilitasi dalam rangka Pelaksanaan Pemilihan Kepala Desa	Tersusunnya Dokumen Fasilitasi, Rekomendasi dan Koordinasi Pembinaan dan Pengawasan Pemerintahan Desa	Kab. Purworejo, Grabag, Semua Kelurahan	100,00 %	100,00 %	1 Dokumen	1 Dokumen	5 Dokumen	5 Dokumen	45,000,000	45,000,000	Dana Transfer Umum-Dana Alokasi Umum	Persentase Pembinaan dan Pengawasan Pemerintahan Desa	100,00 %	0	
7.01.06.2.01.08	Rekomendasi Pengangkatan dan Pemberhentian Perangkat Desa	Persentase Pembinaan dan Pengawasan Pemerintahan Desa	Jumlah Dokumen Rekomendasi Pengangkatan dan Pemberhentian Perangkat Desa	Tersusunnya Dokumen Fasilitasi, Rekomendasi dan Koordinasi Pembinaan dan Pengawasan Pemerintahan Desa	Kab. Purworejo, Grabag, Semua Kelurahan	100,00 %	100,00 %	1 Dokumen	1 Dokumen	5 Dokumen	5 Dokumen	3,461,400	3,461,400	Dana Transfer Umum-Dana Alokasi Umum	Persentase Pembinaan dan Pengawasan Pemerintahan Desa	100,00 %	6,050,000	
TOTAL												2,952,871,724	3,053,146,349			3,145,373,200		

**Perubahan Program dan Kegiatan Perangkat Daerah
Kabupaten Purworejo
Tahun 2023**

Unit Organisasi : 7.01.0.00.0.00.02.0000 KECAMATAN NGOMBOL
Sub Unit Organisasi : 7.01.0.00.0.00.02.0000 KECAMATAN NGOMBOL

Kode	Urusan/ Bidang Urusan/ Program/ Kegiatan/ Sub Kegiatan	Indikator Kinerja			Rencana Tahun 2023								Catatan Penting	Prakiraan Maju Rencana Tahun 2024										
		Capaian Program	Keluaran Sub Kegiatan	Hasil Kegiatan	Lokasi Output Kegiatan	Target Capaian Kinerja				Pagu Indikatif (Rp.)		Sumber Dana		Target Capaian Kinerja		Kebutuhan Dana/ Pagu Indikatif (Rp.)								
						Program		Keluaran Sub Kegiatan						Hasil Kegiatan			Tolok Ukur	Target						
						Sebelum	Sesudah	Sebelum	Sesudah	Sebelum	Sesudah			Sebelum	Sesudah									
7		UNSUR KEWILAYAHAN																						
7	01	KECAMATAN																	2,924,603,061	2,645,389,383		3,549,600,214		
7	01	01	PROGRAM PENUNJANG URUSAN PEMERINTAHAN DAERAH KABUPATEN/KOTA																	2,580,836,161	2,303,457,283		2,782,492,224	
7	01	01	2.0 1	Perencanaan, Penganggaran, dan Evaluasi Kinerja Perangkat Daerah																	25,258,668	25,258,668		27,968,675
7	01	01	2.0 1	01	Penyusunan Dokumen Perencanaan Perangkat Daerah	Persentase Pelaksanaan Penunjang Urusan Pemerintahan Daerah Kabupaten	Jumlah Dokumen Perencanaan Perangkat Daerah	Tersusunnya Dokumen Perencanaan, Penganggaran, dan Evaluasi Kinerja Perangkat Daerah	Kab. Purworejo, Ngombol, Semua Kelurahan	100 %	100 %	15 Dokumen	15 Dokumen	7 Dokumen	7 Dokumen	21,523,268	21,523,268	Dana Transfer Umum-Dana Alokasi Umum	Persentase Pelaksanaan Penunjang Urusan Pemerintahan Daerah Kabupaten	100 %	23,675,595			
7	01	01	2.0 1	02	Koordinasi dan Penyusunan Dokumen RKA-SKPD	Persentase Pelaksanaan Penunjang Urusan Pemerintahan Daerah Kabupaten	Jumlah Dokumen RKA-SKPD dan Laporan Hasil Koordinasi Penyusunan Dokumen RKA-SKPD	Tersusunnya Dokumen Perencanaan, Penganggaran, dan Evaluasi Kinerja Perangkat Daerah	Kab. Purworejo, Ngombol, Semua Kelurahan	100 %	100 %	1 Dokumen	1 Dokumen	7 Dokumen	7 Dokumen	400,000	400,000	Dana Transfer Umum-Dana Alokasi Umum	Persentase Pelaksanaan Penunjang Urusan Pemerintahan Daerah Kabupaten	100 %	484,000			
7	01	01	2.0 1	03	Koordinasi dan Penyusunan Dokumen Perubahan RKA-SKPD	Persentase Pelaksanaan Penunjang Urusan Pemerintahan Daerah Kabupaten	Jumlah Dokumen Perubahan RKA-SKPD dan Laporan Hasil Koordinasi Penyusunan Dokumen Perubahan RKA-SKPD	Tersusunnya Dokumen Perencanaan, Penganggaran, dan Evaluasi Kinerja Perangkat Daerah	Kab. Purworejo, Ngombol, Semua Kelurahan	100 %	100 %	1 Dokumen	1 Dokumen	7 Dokumen	7 Dokumen	218,000	218,000	Dana Transfer Umum-Dana Alokasi Umum	Persentase Pelaksanaan Penunjang Urusan Pemerintahan Daerah Kabupaten	100 %	263,780			
7	01	01	2.0 1	04	Koordinasi dan Penyusunan DPA-SKPD	Persentase Pelaksanaan Penunjang Urusan Pemerintahan Daerah Kabupaten	Jumlah Dokumen DPA-SKPD dan Laporan Hasil Koordinasi Penyusunan Dokumen DPA-SKPD	Tersusunnya Dokumen Perencanaan, Penganggaran, dan Evaluasi Kinerja Perangkat Daerah	Kab. Purworejo, Ngombol, Semua Kelurahan	100 %	100 %	1 Dokumen	1 Dokumen	7 Dokumen	7 Dokumen	400,000	400,000	Dana Transfer Umum-Dana Alokasi Umum	Persentase Pelaksanaan Penunjang Urusan Pemerintahan Daerah Kabupaten	100 %	484,000			
7	01	01	2.0 1	05	Koordinasi dan Penyusunan Perubahan DPA-SKPD	Persentase Pelaksanaan Penunjang Urusan Pemerintahan Daerah Kabupaten	Jumlah Dokumen Perubahan DPA-SKPD dan Laporan Hasil Koordinasi Penyusunan Dokumen Perubahan DPA-SKPD	Tersusunnya Dokumen Perencanaan, Penganggaran, dan Evaluasi Kinerja Perangkat Daerah	Kab. Purworejo, Ngombol, Semua Kelurahan	100 %	100 %	1 Dokumen	1 Dokumen	7 Dokumen	7 Dokumen	356,000	356,000	Dana Transfer Umum-Dana Alokasi Umum	Persentase Pelaksanaan Penunjang Urusan Pemerintahan Daerah Kabupaten	100 %	430,760			

**Perubahan Program dan Kegiatan Perangkat Daerah
Kabupaten Purworejo
Tahun 2023**

Unit Organisasi : 7.01.0.00.0.00.02.0000 KECAMATAN NGOMBOL
Sub Unit Organisasi : 7.01.0.00.0.00.02.0000 KECAMATAN NGOMBOL

Kode	Urusan/ Bidang Urusan/ Program/ Kegiatan/ Sub Kegiatan	Indikator Kinerja			Rencana Tahun 2023								Catatan Penting	Prakiraan Maju Rencana Tahun 2024				
		Capaian Program	Keluaran Sub Kegiatan	Hasil Kegiatan	Lokasi Output Kegiatan	Target Capaian Kinerja				Pagu Indikatif (Rp.)		Sumber Dana		Target Capaian Kinerja		Kebutuhan Dana/ Pagu Indikatif (Rp.)		
						Program		Keluaran Sub Kegiatan		Hasil Kegiatan				Sebelum	Sesudah		Tolok Ukur	Target
						Sebelum	Sesudah	Sebelum	Sesudah	Sebelum	Sesudah							
7.01.01.2.01.06	Koordinasi dan Penyusunan Laporan Capaian Kinerja dan Ikhtisar Realisasi Kinerja SKPD	Persentase Pelaksanaan Penunjang Urusan Pemerintahan Daerah Kabupaten	Jumlah Laporan Capaian Kinerja dan Ikhtisar Realisasi Kinerja SKPD dan Laporan Hasil Koordinasi Penyusunan Laporan Capaian Kinerja dan Ikhtisar Realisasi Kinerja SKPD	Tersusunnya Dokumen Perencanaan, Penganggaran, dan Evaluasi Kinerja Perangkat Daerah	Kab. Purworejo, Ngombol, Semua Kelurahan	100 %	100 %	16 Laporan	16 Laporan	7 Dokumen	7 Dokumen	300,000	300,000	Dana Transfer Umum-Dana Alokasi Umum	Persentase Pelaksanaan Penunjang Urusan Pemerintahan Daerah Kabupaten	100 %	363,000	
7.01.01.2.01.07	Evaluasi Kinerja Perangkat Daerah	Persentase Pelaksanaan Penunjang Urusan Pemerintahan Daerah Kabupaten	Jumlah Laporan Evaluasi Kinerja Perangkat Daerah	Tersusunnya Dokumen Perencanaan, Penganggaran, dan Evaluasi Kinerja Perangkat Daerah	Kab. Purworejo, Ngombol, Semua Kelurahan	100 %	100 %	6 Laporan	6 Laporan	7 Dokumen	7 Dokumen	2,061,400	2,061,400	Dana Transfer Umum-Dana Alokasi Umum	Persentase Pelaksanaan Penunjang Urusan Pemerintahan Daerah Kabupaten	100 %	2,267,540	
7.01.01.2.02	Administrasi Keuangan Perangkat Daerah											2,083,948,489	1,804,734,811		2,417,778,700			
7.01.01.2.02.01	Penyediaan Gaji dan Tunjangan ASN	Persentase Pelaksanaan Penunjang Urusan Pemerintahan Daerah Kabupaten	Jumlah Orang yang Menerima Gaji dan Tunjangan ASN	Terlayannya Administrasi Keuangan Perangkat Daerah	Kab. Purworejo, Ngombol, Semua Kelurahan	100 %	100 %	18 Orang/bulan	18 Orang/bulan	100 %	100 %	2,079,640,489	1,800,426,811	Dana Transfer Umum-Dana Alokasi Umum	Persentase Pelaksanaan Penunjang Urusan Pemerintahan Daerah Kabupaten	100 %	2,412,566,020	
7.01.01.2.02.05	Koordinasi dan Penyusunan Laporan Keuangan Akhir Tahun SKPD	Persentase Pelaksanaan Penunjang Urusan Pemerintahan Daerah Kabupaten	Jumlah Laporan Keuangan Akhir Tahun SKPD dan Laporan Hasil Koordinasi Penyusunan Laporan Keuangan Akhir Tahun SKPD	Terlayannya Administrasi Keuangan Perangkat Daerah	Kab. Purworejo, Ngombol, Semua Kelurahan	100 %	100 %	6 Laporan	6 Laporan	100 %	100 %	2,808,000	2,808,000	Dana Transfer Umum-Dana Alokasi Umum	Persentase Pelaksanaan Penunjang Urusan Pemerintahan Daerah Kabupaten	100 %	3,397,680	
7.01.01.2.02.07	Koordinasi dan Penyusunan Laporan Keuangan Bulanan/ Triwulanan/ Semesteran SKPD	Persentase Pelaksanaan Penunjang Urusan Pemerintahan Daerah Kabupaten	Jumlah Laporan Keuangan Bulanan/ Triwulanan/ Semesteran SKPD dan Laporan Koordinasi Penyusunan Laporan Keuangan Bulanan/Triwulanan/ Semesteran SKPD	Terlayannya Administrasi Keuangan Perangkat Daerah	Kab. Purworejo, Ngombol, Semua Kelurahan	100 %	100 %	26 Laporan	26 Laporan	100 %	100 %	1,500,000	1,500,000	Dana Transfer Umum-Dana Alokasi Umum	Persentase Pelaksanaan Penunjang Urusan Pemerintahan Daerah Kabupaten	100 %	1,815,000	
7.01.01.2.06	Administrasi Umum Perangkat Daerah											89,162,200	87,377,200		120,870,530			

**Perubahan Program dan Kegiatan Perangkat Daerah
Kabupaten Purworejo
Tahun 2023**

Unit Organisasi : 7.01.0.00.0.00.02.0000 KECAMATAN NGOMBOL

Sub Unit Organisasi : 7.01.0.00.0.00.02.0000 KECAMATAN NGOMBOL

Kode	Urusan/ Bidang Urusan/ Program/ Kegiatan/ Sub Kegiatan	Indikator Kinerja			Rencana Tahun 2023								Catatan Penting	Prakiraan Maju Rencana Tahun 2024				
		Capaian Program	Keluaran Sub Kegiatan	Hasil Kegiatan	Lokasi Output Kegiatan	Target Capaian Kinerja						Pagu Indikatif (Rp.)		Sumber Dana	Target Capaian Kinerja		Kebutuhan Dana/ Pagu Indikatif (Rp.)	
						Program		Keluaran Sub Kegiatan		Hasil Kegiatan					Tolok Ukur	Target		
						Sebelum	Sesudah	Sebelum	Sesudah	Sebelum	Sesudah	Sebelum						Sesudah
7.01.01.2.06.01	Penyediaan Komponen Instalasi Listrik/Penerangan Bangunan Kantor	Persentase Pelaksanaan Penunjang Urusan Pemerintahan Daerah Kabupaten	Jumlah Paket Instalasi Listrik/Penerangan Bangunan Kantor yang Disediakan	Terlayannya Administrasi Umum Perangkat Daerah	Kab. Purworejo, Ngombol, Semua Kelurahan	100 %	100 %	3 Paket	3 Paket	100 %	100 %	2,738,500	2,738,500	Dana Transfer Umum-Dana Alokasi Umum	Persentase Pelaksanaan Penunjang Urusan Pemerintahan Daerah Kabupaten	100 %	3,315,510	
7.01.01.2.06.03	Penyediaan Peralatan Rumah Tangga	Persentase Pelaksanaan Penunjang Urusan Pemerintahan Daerah Kabupaten	Jumlah Paket Peralatan Rumah Tangga yang Disediakan	Terlayannya Administrasi Umum Perangkat Daerah	Kab. Purworejo, Ngombol, Semua Kelurahan	100 %	100 %	6 Paket	6 Paket	100 %	100 %	4,426,100	4,426,100	Dana Transfer Umum-Dana Alokasi Umum	Persentase Pelaksanaan Penunjang Urusan Pemerintahan Daerah Kabupaten	100 %	5,357,000	
7.01.01.2.06.04	Penyediaan Bahan Logistik Kantor	Persentase Pelaksanaan Penunjang Urusan Pemerintahan Daerah Kabupaten	Jumlah Paket Bahan Logistik Kantor yang Disediakan	Terlayannya Administrasi Umum Perangkat Daerah	Kab. Purworejo, Ngombol, Semua Kelurahan	100 %	100 %	11 Paket	11 Paket	100 %	100 %	21,873,600	20,088,600	Dana Transfer Umum-Dana Alokasi Umum	Persentase Pelaksanaan Penunjang Urusan Pemerintahan Daerah Kabupaten	100 %	26,223,120	
7.01.01.2.06.05	Penyediaan Barang Cetak dan Penggandaan	Persentase Pelaksanaan Penunjang Urusan Pemerintahan Daerah Kabupaten	Jumlah Paket Barang Cetak dan Penggandaan yang Disediakan	Terlayannya Administrasi Umum Perangkat Daerah	Kab. Purworejo, Ngombol, Semua Kelurahan	100 %	100 %	12 Paket	12 Paket	100 %	100 %	11,780,000	11,780,000	Dana Transfer Umum-Dana Alokasi Umum	Persentase Pelaksanaan Penunjang Urusan Pemerintahan Daerah Kabupaten	100 %	14,253,800	
7.01.01.2.06.06	Penyediaan Bahan Bacaan dan Peraturan Perundang-undangan	Persentase Pelaksanaan Penunjang Urusan Pemerintahan Daerah Kabupaten	Jumlah Dokumen Bahan Bacaan dan Peraturan Perundang-undangan yang Disediakan	Terlayannya Administrasi Umum Perangkat Daerah	Kab. Purworejo, Ngombol, Semua Kelurahan	100 %	100 %	1 Dokumen	1 Dokumen	100 %	100 %	0	0	Dana Transfer Umum-Dana Alokasi Umum	Persentase Pelaksanaan Penunjang Urusan Pemerintahan Daerah Kabupaten	100 %	1,465,200	
7.01.01.2.06.07	Penyediaan Bahan/Material	Persentase Pelaksanaan Penunjang Urusan Pemerintahan Daerah Kabupaten	Jumlah Paket Bahan/Material yang Disediakan	Terlayannya Administrasi Umum Perangkat Daerah	Kab. Purworejo, Ngombol, Semua Kelurahan	100 %	100 %	12 Paket	12 Paket	100 %	100 %	13,540,000	13,540,000	Dana Transfer Umum-Dana Alokasi Umum	Persentase Pelaksanaan Penunjang Urusan Pemerintahan Daerah Kabupaten	100 %	14,894,000	
7.01.01.2.06.09	Penyelenggaraan Rapat Koordinasi dan Konsultasi SKPD	Persentase Pelaksanaan Penunjang Urusan Pemerintahan Daerah Kabupaten	Jumlah Laporan Penyelenggaraan Rapat Koordinasi dan Konsultasi SKPD	Terlayannya Administrasi Umum Perangkat Daerah	Kab. Purworejo, Ngombol, Semua Kelurahan	100 %	100 %	12 Laporan	12 Laporan	100 %	100 %	34,804,000	34,804,000	Dana Transfer Umum-Dana Alokasi Umum	Persentase Pelaksanaan Penunjang Urusan Pemerintahan Daerah Kabupaten	100 %	55,361,900	
7.01.01.2.07	Pengadaan Barang Milik Daerah Penunjang Urusan Pemerintah Daerah											255,822,500	255,122,500				0	

**Perubahan Program dan Kegiatan Perangkat Daerah
Kabupaten Purworejo
Tahun 2023**

Unit Organisasi : 7.01.0.00.0.00.02.0000 KECAMATAN NGOMBOL
Sub Unit Organisasi : 7.01.0.00.0.00.02.0000 KECAMATAN NGOMBOL

Kode	Urusan/ Bidang Urusan/ Program/ Kegiatan/ Sub Kegiatan	Indikator Kinerja			Rencana Tahun 2023										Catatan Penting	Prakiraan Maju Rencana Tahun 2024		
		Capaian Program	Keluaran Sub Kegiatan	Hasil Kegiatan	Lokasi Output Kegiatan	Target Capaian Kinerja						Pagu Indikatif (Rp.)		Sumber Dana		Target Capaian Kinerja		Kebutuhan Dana/ Pagu Indikatif (Rp.)
						Program		Keluaran Sub Kegiatan		Hasil Kegiatan						Tolok Ukur	Target	
						Sebelum	Sesudah	Sebelum	Sesudah	Sebelum	Sesudah	Sebelum	Sesudah					
7.01.01.2.07.01	Pengadaan Kendaraan Perorangan Dinas atau Kendaraan Dinas Jabatan	Persentase Pelaksanaan Penunjang Urusan Pemerintahan Daerah Kabupaten	Jumlah Unit Kendaraan Perorangan Dinas atau Kendaraan Dinas Jabatan yang Disediakan	Diadakannya Barang Milik Daerah (BMD) Penunjang Urusan Pemerintah Daerah	Kab. Purworejo, Ngombol, Semua Kelurahan	100 %	100 %	1 Unit	1 Unit	1 Jenis	1 Jenis	255,822,500	255,122,500	Dana Transfer Umum-Dana Alokasi Umum	Persentase Pelaksanaan Penunjang Urusan Pemerintahan Daerah Kabupaten	100 %	0	
7.01.01.2.07	Pengadaan Barang Milik Daerah Penunjang Urusan Pemerintah Daerah											0	0			0		
7.01.01.2.07.06	Pengadaan Peralatan dan Mesin Lainnya	Persentase Pelaksanaan Penunjang Urusan Pemerintahan Daerah Kabupaten	Peralatan dan Mesin Lainnya yang dianakan	Diadakannya Barang Milik Daerah (BMD) Penunjang Urusan Pemerintah Daerah	Kab. Purworejo, Ngombol, Semua Kelurahan	100 %	100 %	3 Unit	3 Unit	3 Jenis	3 Jenis	0	0	Dana Transfer Umum-Dana Alokasi Umum	Persentase Pelaksanaan Penunjang Urusan Pemerintahan Daerah Kabupaten	100 %	62,816,820	
7.01.01.2.07.10	Pengadaan Sarana dan Prasarana Gedung Kantor atau Bangunan Lainnya	Persentase Pelaksanaan Penunjang Urusan Pemerintahan Daerah Kabupaten	Sarana dan Prasarana Gedung Kantor atau Bangunan Lainnya yang Diadakan	Diadakannya Barang Milik Daerah (BMD) Penunjang Urusan Pemerintah Daerah	Kab. Purworejo, Ngombol, Semua Kelurahan	100 %	100 %	2 Unit	2 Unit	3 Jenis	3 Jenis	0	0	Dana Transfer Umum-Dana Alokasi Umum	Persentase Pelaksanaan Penunjang Urusan Pemerintahan Daerah Kabupaten	100 %	76,809,260	
7.01.01.2.07.11	Pengadaan Sarana dan Prasarana Pendukung Gedung Kantor atau Bangunan Lainnya	Persentase Pelaksanaan Penunjang Urusan Pemerintahan Daerah Kabupaten	Sarana dan Prasarana Pendukung Gedung Kantor atau Bangunan Lainnya yang Diadakan	Diadakannya Barang Milik Daerah (BMD) Penunjang Urusan Pemerintah Daerah	Kab. Purworejo, Ngombol, Semua Kelurahan	100 %	100 %	2 Unit	2 Unit	3 Jenis	3 Jenis	0	0	Dana Transfer Umum-Dana Alokasi Umum	Persentase Pelaksanaan Penunjang Urusan Pemerintahan Daerah Kabupaten	100 %	6,011,500	
7.01.01.2.08	Penyediaan Jasa Penunjang Urusan Pemerintahan Daerah											50,158,404	49,157,104			76,974,789		
7.01.01.2.08.02	Penyediaan Jasa Komunikasi, Sumber Daya Air dan Listrik	Persentase Pelaksanaan Penunjang Urusan Pemerintahan Daerah Kabupaten	Jumlah Laporan Penyediaan Jasa Komunikasi, Sumber Daya Air dan Listrik yang Disediakan	Tersusunnya Laporan Penyediaan Jasa Penunjang Urusan Pemerintahan Daerah	Kab. Purworejo, Ngombol, Semua Kelurahan	100 %	100 %	12 Laporan	12 Laporan	2 Laporan	2 Laporan	15,120,000	15,120,000	Dana Transfer Umum-Dana Alokasi Umum	Persentase Pelaksanaan Penunjang Urusan Pemerintahan Daerah Kabupaten	100 %	38,432,545	
7.01.01.2.08.04	Penyediaan Jasa Pelayanan Umum Kantor	Persentase Pelaksanaan Penunjang Urusan Pemerintahan Daerah Kabupaten	Jumlah Laporan Penyediaan Jasa Pelayanan Umum Kantor yang Disediakan	Tersusunnya Laporan Penyediaan Jasa Penunjang Urusan Pemerintahan Daerah	Kab. Purworejo, Ngombol, Semua Kelurahan	100 %	100 %	12 Laporan	12 Laporan	2 Laporan	2 Laporan	35,038,404	34,037,104	Dana Transfer Umum-Dana Alokasi Umum	Persentase Pelaksanaan Penunjang Urusan Pemerintahan Daerah Kabupaten	100 %	38,542,244	
7.01.01.2.09	Pemeliharaan Barang Milik Daerah Penunjang Urusan Pemerintahan Daerah											76,485,900	81,807,000			138,899,530		

**Perubahan Program dan Kegiatan Perangkat Daerah
Kabupaten Purworejo
Tahun 2023**

Unit Organisasi : 7.01.0.00.0.00.02.0000 KECAMATAN NGOMBOL

Sub Unit Organisasi : 7.01.0.00.0.00.02.0000 KECAMATAN NGOMBOL

Kode	Urusan/ Bidang Urusan/ Program/ Kegiatan/ Sub Kegiatan	Indikator Kinerja			Rencana Tahun 2023										Catatan Penting	Prakiraan Maju Rencana Tahun 2024		
		Capaian Program	Keluaran Sub Kegiatan	Hasil Kegiatan	Lokasi Output Kegiatan	Target Capaian Kinerja						Pagu Indikatif (Rp.)		Sumber Dana		Target Capaian Kinerja		Kebutuhan Dana/ Pagu Indikatif (Rp.)
						Program		Keluaran Sub Kegiatan		Hasil Kegiatan						Tolok Ukur	Target	
						Sebelum	Sesudah	Sebelum	Sesudah	Sebelum	Sesudah	Sebelum	Sesudah					
7.01.01.01.2.09.01	Penyediaan Jasa Pemeliharaan, Biaya Pemeliharaan, dan Pajak Kendaraan Perorangan Dinas atau Kendaraan Dinas Jabatan	Persentase Pelaksanaan Penunjang Urusan Pemerintahan Daerah Kabupaten	Jumlah Kendaraan Perorangan Dinas atau Kendaraan Dinas Jabatan yang Dipelihara dan dibayarkan Pajaknya	Terpeliharanya Barang Milik Daerah (BMD) Penunjang Urusan Pemerintahan Daerah	Kab. Purworejo, Ngombol, Semua Kelurahan	100 %	100 %	1 Unit	1 Unit	5 Jenis	5 Jenis	10,429,000	10,429,000	Dana Transfer Umum-Dana Alokasi Umum	Persentase Pelaksanaan Penunjang Urusan Pemerintahan Daerah Kabupaten	100 %	0	
7.01.01.01.2.09.02	Penyediaan Jasa Pemeliharaan, Biaya Pemeliharaan, Pajak dan Perizinan Kendaraan Dinas Operasional atau Lapangan	Persentase Pelaksanaan Penunjang Urusan Pemerintahan Daerah Kabupaten	Jumlah Kendaraan Dinas Operasional atau Lapangan yang Dipelihara dan dibayarkan Pajak dan Perizinannya	Terpeliharanya Barang Milik Daerah (BMD) Penunjang Urusan Pemerintahan Daerah	Kab. Purworejo, Ngombol, Semua Kelurahan	100 %	100 %	14 Unit	14 Unit	5 Jenis	5 Jenis	16,830,900	22,152,000	Dana Transfer Umum-Dana Alokasi Umum	Persentase Pelaksanaan Penunjang Urusan Pemerintahan Daerah Kabupaten	100 %	40,308,290	
7.01.01.01.2.09.06	Pemeliharaan Peralatan dan Mesin Lainnya	Persentase Pelaksanaan Penunjang Urusan Pemerintahan Daerah Kabupaten	Jumlah Peralatan dan Mesin Lainnya yang Dipelihara	Terpeliharanya Barang Milik Daerah (BMD) Penunjang Urusan Pemerintahan Daerah	Kab. Purworejo, Ngombol, Semua Kelurahan	100 %	100 %	20 Unit	20 Unit	5 Jenis	5 Jenis	14,568,000	14,568,000	Dana Transfer Umum-Dana Alokasi Umum	Persentase Pelaksanaan Penunjang Urusan Pemerintahan Daerah Kabupaten	100 %	22,754,600	
7.01.01.01.2.09.09	Pemeliharaan/Rehabilitasi Gedung Kantor dan Bangunan Lainnya	Persentase Pelaksanaan Penunjang Urusan Pemerintahan Daerah Kabupaten	Jumlah Gedung Kantor dan Bangunan Lainnya yang Dipelihara/Direhabilitasi	Terpeliharanya Barang Milik Daerah (BMD) Penunjang Urusan Pemerintahan Daerah	Kab. Purworejo, Ngombol, Semua Kelurahan	100 %	100 %	2 Unit	2 Unit	5 Jenis	5 Jenis	30,368,000	30,368,000	Dana Transfer Umum-Dana Alokasi Umum	Persentase Pelaksanaan Penunjang Urusan Pemerintahan Daerah Kabupaten	100 %	70,664,000	
7.01.01.01.2.09.10	Pemeliharaan/Rehabilitasi Sarana dan Prasarana Gedung Kantor atau Bangunan Lainnya	Persentase Pelaksanaan Penunjang Urusan Pemerintahan Daerah Kabupaten	Jumlah Sarana dan Prasarana Gedung Kantor atau Bangunan Lainnya yang Dipelihara/Direhabilitasi	Terpeliharanya Barang Milik Daerah (BMD) Penunjang Urusan Pemerintahan Daerah	Kab. Purworejo, Ngombol, Semua Kelurahan	100 %	100 %	7 Unit	7 Unit	5 Jenis	5 Jenis	4,290,000	4,290,000	Dana Transfer Umum-Dana Alokasi Umum	Persentase Pelaksanaan Penunjang Urusan Pemerintahan Daerah Kabupaten	100 %	5,172,640	
7.01.02	PROGRAM PENYELENGGARAAN PEMERINTAHAN DAN PELAYANAN PUBLIK											26,163,600	26,163,600				98,081,940	
7.01.02.1	Koordinasi Penyelenggaraan Kegiatan Pemerintahan di Tingkat Kecamatan											11,451,400	11,451,400				46,318,800	
7.01.02.1.01	Koordinasi/Sinergi Perencanaan dan Pelaksanaan Kegiatan Pemerintahan dengan Perangkat Daerah dan Instansi Vertikal Terkait	Persentase Penyelenggaraan Pemerintahan dan Pelayanan Publik	Jumlah Laporan Koordinasi/Sinergi Perencanaan dan Pelaksanaan Kegiatan Pemerintahan dengan Perangkat Daerah dan Instansi Vertikal Terkait	Tersusunnya Dokumen Koordinasi Penyelenggaraan Kegiatan Pemerintahan di Tingkat Kecamatan	Kab. Purworejo, Ngombol, Semua Kelurahan	100,00 %	100,00 %	1 Laporan	1 Laporan	2 Dokumen	2 Dokumen	11,451,400	11,451,400	Dana Transfer Umum-Dana Alokasi Umum	Persentase Penyelenggaraan Pemerintahan dan Pelayanan Publik	100,00 %	22,272,800	

**Perubahan Program dan Kegiatan Perangkat Daerah
Kabupaten Purworejo
Tahun 2023**

Unit Organisasi : 7.01.0.00.0.00.02.0000 KECAMATAN NGOMBOL
Sub Unit Organisasi : 7.01.0.00.0.00.02.0000 KECAMATAN NGOMBOL

Kode	Urusan/ Bidang Urusan/ Program/ Kegiatan/ Sub Kegiatan	Indikator Kinerja			Rencana Tahun 2023								Catatan Penting	Prakiraan Maju Rencana Tahun 2024				
		Capaian Program	Keluaran Sub Kegiatan	Hasil Kegiatan	Lokasi Output Kegiatan	Target Capaian Kinerja				Pagu Indikatif (Rp.)		Sumber Dana		Target Capaian Kinerja		Kebutuhan Dana/ Pagu Indikatif (Rp.)		
						Program		Keluaran Sub Kegiatan		Hasil Kegiatan				Sebelum	Sesudah		Tolok Ukur	Target
						Sebelum	Sesudah	Sebelum	Sesudah	Sebelum	Sesudah							
7.01.02.2.01.02	Peningkatan Efektifitas Kegiatan Pemerintahan di Tingkat Kecamatan	Persentase Penyelenggaraan Pemerintahan dan Pelayanan Publik	Jumlah Dokumen Peningkatan Efektifitas Kegiatan Pemerintahan di Tingkat Kecamatan	Tersusunnya Dokumen Koordinasi Penyelenggaraan Kegiatan Pemerintahan di Tingkat Kecamatan	Kab. Purworejo, Ngombol, Semua Kelurahan	100,00 %	100,00 %	1 Dokumen	1 Dokumen	2 Dokumen	2 Dokumen	0	0	Dana Transfer Umum-Dana Alokasi Umum	Persentase Penyelenggaraan Pemerintahan dan Pelayanan Publik	100,00 %	24,046,000	
7.01.02.2.02	Penyelenggaraan Urusan Pemerintahan yang Tidak Dilaksanakan oleh Unit Kerja Perangkat Daerah yang Ada di Kecamatan											6,203,400	6,203,400		11,661,100			
7.01.02.2.02.01	Perencanaan Kegiatan Pelayanan kepada Masyarakat di Kecamatan	Persentase Penyelenggaraan Pemerintahan dan Pelayanan Publik	Jumlah Dokumen Perencanaan Kegiatan Pelayanan kepada Masyarakat di Kecamatan	Tersusunnya Dokumen Penyelenggaraan Urusan Pemerintahan yang tidak Dilaksanakan oleh Unit Kerja Perangkat Daerah yang Ada di Kecamatan	Kab. Purworejo, Ngombol, Semua Kelurahan	100,00 %	100,00 %	1 Dokumen	1 Dokumen	2 Dokumen	2 Dokumen	3,101,600	3,101,600	Dana Transfer Umum-Dana Alokasi Umum	Persentase Penyelenggaraan Pemerintahan dan Pelayanan Publik	100,00 %	4,029,080	
7.01.02.2.02.03	Peningkatan Efektifitas Pelaksanaan Pelayanan kepada Masyarakat di Wilayah Kecamatan	Persentase Penyelenggaraan Pemerintahan dan Pelayanan Publik	Jumlah Laporan Peningkatan Efektifitas Pelaksanaan Pelayanan kepada Masyarakat di Wilayah Kecamatan	Tersusunnya Dokumen Penyelenggaraan Urusan Pemerintahan yang tidak Dilaksanakan oleh Unit Kerja Perangkat Daerah yang Ada di Kecamatan	Kab. Purworejo, Ngombol, Semua Kelurahan	100,00 %	100,00 %	1 Laporan	1 Laporan	2 Dokumen	2 Dokumen	3,101,800	3,101,800	Dana Transfer Umum-Dana Alokasi Umum	Persentase Penyelenggaraan Pemerintahan dan Pelayanan Publik	100,00 %	7,632,020	
7.01.02.2.03	Koordinasi Pemeliharaan Prasarana dan Sarana Pelayanan Umum											4,275,000	4,275,000		30,756,660			
7.01.02.2.03.01	Koordinasi/Sinergi dengan Perangkat Daerah dan/atau Instansi Vertikal yang Terkait dalam Pemeliharaan Sarana dan Prasarana Pelayanan Umum	Persentase Penyelenggaraan Pemerintahan dan Pelayanan Publik	Jumlah Dokumen Koordinasi/Sinergi dengan Perangkat Daerah dan/atau Instansi Vertikal yang Terkait dalam Pemeliharaan Sarana dan Prasarana Pelayanan Umum	Tersusunnya Dokumen Koordinasi Pemeliharaan Prasarana dan Sarana Pelayanan Umum	Kab. Purworejo, Ngombol, Semua Kelurahan	100,00 %	100,00 %	1 Dokumen	1 Dokumen	1 Dokumen	1 Dokumen	4,275,000	4,275,000	Dana Transfer Umum-Dana Alokasi Umum	Persentase Penyelenggaraan Pemerintahan dan Pelayanan Publik	100,00 %	30,756,660	
7.01.02.2.04	Pelaksanaan Urusan Pemerintahan yang Dilimpahkan kepada Camat											4,233,800	4,233,800		9,345,380			

**Perubahan Program dan Kegiatan Perangkat Daerah
Kabupaten Purworejo
Tahun 2023**

Unit Organisasi : 7.01.0.00.0.00.02.0000 KECAMATAN NGOMBOL
Sub Unit Organisasi : 7.01.0.00.0.00.02.0000 KECAMATAN NGOMBOL

Kode	Urusan/ Bidang Urusan/ Program/ Kegiatan/ Sub Kegiatan	Indikator Kinerja			Rencana Tahun 2023								Catatan Penting	Prakiraan Maju Rencana Tahun 2024				
		Capaian Program	Keluaran Sub Kegiatan	Hasil Kegiatan	Lokasi Output Kegiatan	Target Capaian Kinerja				Pagu Indikatif (Rp.)		Sumber Dana		Target Capaian Kinerja		Kebutuhan Dana/ Pagu Indikatif (Rp.)		
						Program		Keluaran Sub Kegiatan		Hasil Kegiatan				Sebelum	Sesudah		Tolok Ukur	Target
						Sebelum	Sesudah	Sebelum	Sesudah	Sebelum	Sesudah							
7 01 02 2.0 03 4	Pelaksanaan Urusan Pemerintahan yang Terkait dengan Kewenangan Lain yang Dilimpahkan	Persentase Penyelenggaraan Pemerintahan dan Pelayanan Publik	Jumlah Laporan Pelaksanaan Kewenangan Lain yang Dilimpahkan	Tersusunnya Dokumen Pelaksanaan Urusan Pemerintahan yang Dilimpahkan kepada Camat	Kab. Purworejo, Ngombol, Semua Kelurahan	100,00 %	100,00 %	1 Laporan	1 Laporan	1 Dokumen	1 Dokumen	4,233,800	4,233,800	Dana Transfer Umum-Dana Alokasi Umum	Persentase Penyelenggaraan Pemerintahan dan Pelayanan Publik	100,00 %	9,345,380	
7 01 03	PROGRAM PEMBERDAYAAN MASYARAKAT DESA DAN KELURAHAN											87,352,700	84,017,900		169,062,850			
7 01 03 2.0 1	Koordinasi Kegiatan Pemberdayaan Desa											87,352,700	84,017,900		169,062,850			
7 01 03 2.0 01 1	Peningkatan Partisipasi Masyarakat dalam Forum Musyawarah Perencanaan Pembangunan di Desa	Persentase Penyelenggaraan Pemberdayaan Masyarakat Desa/ Kelurahan	Jumlah Lembaga Masyarakat yang Berpartisipasi dalam Forum Musyawarah Perencanaan Pembangunan di Desa	Tersusunnya Dokumen Koordinasi Kegiatan Pemberdayaan Desa	Kab. Purworejo, Ngombol, Semua Kelurahan	100,00 %	100,00 %	2 Lembaga	2 Lembaga	2 Dokumen	2 Dokumen	22,452,000	15,752,000	Dana Transfer Umum-Dana Alokasi Umum	Persentase Penyelenggaraan Pemberdayaan Masyarakat Desa/ Kelurahan	100,00 %	0	
7 01 03 2.0 03 1	Peningkatan Efektivitas Kegiatan Pemberdayaan Masyarakat di Wilayah Kecamatan	Persentase Penyelenggaraan Pemberdayaan Masyarakat Desa/ Kelurahan	Jumlah Laporan Peningkatan Efektivitas Kegiatan Pemberdayaan Masyarakat di Wilayah Kecamatan	Tersusunnya Dokumen Koordinasi Kegiatan Pemberdayaan Desa	Kab. Purworejo, Ngombol, Semua Kelurahan	100,00 %	100,00 %	4 Laporan	4 Laporan	2 Dokumen	2 Dokumen	64,900,700	68,265,900	Dana Transfer Umum-Dana Alokasi Umum	Persentase Penyelenggaraan Pemberdayaan Masyarakat Desa/ Kelurahan	100,00 %	169,062,850	
7 01 04	PROGRAM KOORDINASI KETENTRAMAN DAN KETERTIBAN UMUM											10,215,000	10,215,000		33,825,220			
7 01 04 7.0 3	Koordinasi Upaya Penyelenggaraan Ketenteraman dan Ketertiban Umum											10,215,000	10,215,000		33,825,220			
7 01 04 7.0 01 3	Sinergitas dengan Kepolisian Negara Republik Indonesia, Tentara Nasional Indonesia dan Instansi Vertikal di Wilayah Kecamatan	Persentase Penyelenggaraan Koordinasi Ketenteraman dan Ketertiban Umum	Jumlah Laporan Hasil Sinergitas dengan Kepolisian Negara Republik Indonesia, Tentara Nasional Indonesia dan Instansi Vertikal di Wilayah Kecamatan	Tersusunnya Dokumen Koordinasi Upaya Penyelenggaraan Ketenteraman dan Ketertiban Umum	Kab. Purworejo, Ngombol, Semua Kelurahan	100,00 %	100,00 %	1 Laporan	1 Laporan	1 Dokumen	1 Dokumen	10,215,000	10,215,000	Dana Transfer Umum-Dana Alokasi Umum	Persentase Penyelenggaraan Koordinasi Ketenteraman dan Ketertiban Umum	100,00 %	33,825,220	
7 01 05	PROGRAM PENYELENGGARAAN URUSAN PEMERINTAHAN UMUM											37,476,500	37,476,500		6,899,200			
7 01 05 2.0 1	Penyelenggaraan Urusan Pemerintahan Umum Sesuai Penugasan Kepala Daerah											37,476,500	37,476,500		6,899,200			

**Perubahan Program dan Kegiatan Perangkat Daerah
Kabupaten Purworejo
Tahun 2023**

Unit Organisasi : 7.01.0.00.0.00.02.0000 KECAMATAN NGOMBOL
Sub Unit Organisasi : 7.01.0.00.0.00.02.0000 KECAMATAN NGOMBOL

Kode	Urusan/ Bidang Urusan/ Program/ Kegiatan/ Sub Kegiatan	Indikator Kinerja			Rencana Tahun 2023								Catatan Penting	Prakiraan Maju Rencana Tahun 2024				
		Capaian Program	Keluaran Sub Kegiatan	Hasil Kegiatan	Lokasi Output Kegiatan	Target Capaian Kinerja				Pagu Indikatif (Rp.)		Sumber Dana		Target Capaian Kinerja		Kebutuhan Dana/ Pagu Indikatif (Rp.)		
						Program		Keluaran Sub Kegiatan		Hasil Kegiatan				Sebelum	Sesudah		Tolok Ukur	Target
						Sebelum	Sesudah	Sebelum	Sesudah	Sebelum	Sesudah							
7.01.05.2.01.02	Fasilitasi, Koordinasi dan Pembinaan (Bimtek, Sosialisasi, Konsultasi) Wawasan Kebangsaan dan Ketahanan Nasional	Persentase Penyelenggaraan Urusan Pemerintahan Umum	Jumlah Orang yang Mengikuti Fasilitasi, Koordinasi dan Pembinaan (Bimtek, Sosialisasi, Konsultasi) Wawasan Kebangsaan dan Ketahanan Nasional	Tersusunnya Dokumen Penyelenggaraan Urusan Pemerintahan Umum sesuai Penugasan Kepala Daerah	Kab. Purworejo, Ngombol, Semua Kelurahan	100,00 %	100,00 %	65 Orang	65 Orang	2 Dokumen	2 Dokumen	0	0	Dana Transfer Umum-Dana Alokasi Umum	Persentase Penyelenggaraan Urusan Pemerintahan Umum	100,00 %	3,638,800	
7.01.05.2.01.08	Pelaksanaan Tugas Forum Koordinasi Pimpinan di Kecamatan	Persentase Penyelenggaraan Urusan Pemerintahan Umum	Jumlah Dokumen Tugas Forum Koordinasi Pimpinan di Kecamatan	Tersusunnya Dokumen Penyelenggaraan Urusan Pemerintahan Umum sesuai Penugasan Kepala Daerah	Kab. Purworejo, Ngombol, Semua Kelurahan	100,00 %	100,00 %	1 Dokumen	1 Dokumen	2 Dokumen	2 Dokumen	37,476,500	37,476,500	Dana Transfer Umum-Dana Alokasi Umum	Persentase Penyelenggaraan Urusan Pemerintahan Umum	100,00 %	3,260,400	
7.01.06	PROGRAM PEMBINAAN DAN PENGAWASAN PEMERINTAHAN DESA											182,559,100	184,059,100		459,238,780			
7.01.06.2.01	Fasilitasi, Rekomendasi dan Koordinasi Pembinaan dan Pengawasan Pemerintahan Desa											182,559,100	184,059,100		459,238,780			
7.01.06.2.01.01	Fasilitasi Penyusunan Peraturan Desa dan Peraturan Kepala Desa	Persentase Pembinaan dan Pengawasan Pemerintahan Desa	Jumlah Dokumen yang Difasilitasi dalam rangka Penyusunan Peraturan Desa dan Peraturan Kepala Desa	Tersusunnya Dokumen Fasilitasi, Rekomendasi, dan Koordinasi Pembinaan dan Pengawasan Pemerintahan Desa	Kab. Purworejo, Ngombol, Semua Kelurahan	100,00 %	100,00 %	5 Dokumen	5 Dokumen	8 Dokumen	8 Dokumen	7,742,800	7,742,800	Dana Transfer Umum-Dana Alokasi Umum	Persentase Pembinaan dan Pengawasan Pemerintahan Desa	100,00 %	64,054,100	
7.01.06.2.01.02	Fasilitasi Administrasi Tata Pemerintahan Desa	Persentase Pembinaan dan Pengawasan Pemerintahan Desa	Jumlah Dokumen yang Difasilitasi dalam rangka Administrasi Tata Pemerintahan Desa	Tersusunnya Dokumen Fasilitasi, Rekomendasi, dan Koordinasi Pembinaan dan Pengawasan Pemerintahan Desa	Kab. Purworejo, Ngombol, Semua Kelurahan	100,00 %	100,00 %	1 Dokumen	1 Dokumen	8 Dokumen	8 Dokumen	3,821,800	3,821,800	Dana Transfer Umum-Dana Alokasi Umum	Persentase Pembinaan dan Pengawasan Pemerintahan Desa	100,00 %	38,698,000	
7.01.06.2.01.03	Fasilitasi Pengelolaan Keuangan Desa dan Pendayagunaan Aset Desa	Persentase Pembinaan dan Pengawasan Pemerintahan Desa	Jumlah Dokumen yang Difasilitasi dalam rangka Pengelolaan Keuangan Desa dan Pendayagunaan Aset Desa	Tersusunnya Dokumen Fasilitasi, Rekomendasi, dan Koordinasi Pembinaan dan Pengawasan Pemerintahan Desa	Kab. Purworejo, Ngombol, Semua Kelurahan	100,00 %	100,00 %	3 Dokumen	3 Dokumen	8 Dokumen	8 Dokumen	26,306,800	27,806,800	Dana Transfer Umum-Dana Alokasi Umum	Persentase Pembinaan dan Pengawasan Pemerintahan Desa	100,00 %	88,745,800	

**Perubahan Program dan Kegiatan Perangkat Daerah
Kabupaten Purworejo
Tahun 2023**

Unit Organisasi : 7.01.0.00.0.00.02.0000 KECAMATAN NGOMBOL
Sub Unit Organisasi : 7.01.0.00.0.00.02.0000 KECAMATAN NGOMBOL

Kode	Urusan/ Bidang Urusan/ Program/ Kegiatan/ Sub Kegiatan	Indikator Kinerja			Rencana Tahun 2023										Catatan Penting	Prakiraan Maju Rencana Tahun 2024		
		Capaian Program	Keluaran Sub Kegiatan	Hasil Kegiatan	Lokasi Output Kegiatan	Target Capaian Kinerja						Pagu Indikatif (Rp.)		Sumber Dana		Target Capaian Kinerja		Kebutuhan Dana/ Pagu Indikatif (Rp.)
						Program		Keluaran Sub Kegiatan		Hasil Kegiatan		Sebelum	Sesudah			Tolok Ukur	Target	
						Sebelum	Sesudah	Sebelum	Sesudah	Sebelum	Sesudah							
7.01.06.2.01.05	Fasilitasi Pelaksanaan Tugas Kepala Desa dan Perangkat Desa	Persentase Pembinaan dan Pengawasan Pemerintahan Desa	Jumlah Dokumen Fasilitasi dalam rangka Pelaksanaan Tugas Kepala Desa dan Perangkat Desa	Tersusunnya Dokumen Fasilitasi, Rekomendasi, dan Koordinasi Pembinaan dan Pengawasan Pemerintahan Desa	Kab. Purworejo, Ngombol, Semua Kelurahan	100,00 %	100,00 %	2 Dokumen	2 Dokumen	8 Dokumen	8 Dokumen	108,943,500	108,943,500	Dana Transfer Umum-Dana Alokasi Umum	Persentase Pembinaan dan Pengawasan Pemerintahan Desa	100,00 %	157,526,160	
7.01.06.2.01.06	Fasilitasi Pelaksanaan Pemilihan Kepala Desa	Persentase Pembinaan dan Pengawasan Pemerintahan Desa	Jumlah Dokumen Fasilitasi dalam rangka Pelaksanaan Pemilihan Kepala Desa	Tersusunnya Dokumen Fasilitasi, Rekomendasi, dan Koordinasi Pembinaan dan Pengawasan Pemerintahan Desa	Kab. Purworejo, Ngombol, Semua Kelurahan	100,00 %	100,00 %	9 Dokumen	9 Dokumen	8 Dokumen	8 Dokumen	25,880,200	25,880,200	Dana Transfer Umum-Dana Alokasi Umum	Persentase Pembinaan dan Pengawasan Pemerintahan Desa	100,00 %	82,501,320	
7.01.06.2.01.07	Fasilitasi Pelaksanaan Tugas dan Fungsi Badan Permusyawaratan Desa	Persentase Pembinaan dan Pengawasan Pemerintahan Desa	Jumlah Dokumen Fasilitasi dalam rangka Pelaksanaan Tugas dan Fungsi Badan Permusyawaratan Desa	Tersusunnya Dokumen Fasilitasi, Rekomendasi, dan Koordinasi Pembinaan dan Pengawasan Pemerintahan Desa	Kab. Purworejo, Ngombol, Semua Kelurahan	100,00 %	100,00 %	1 Dokumen	1 Dokumen	8 Dokumen	8 Dokumen	3,133,000	3,133,000	Dana Transfer Umum-Dana Alokasi Umum	Persentase Pembinaan dan Pengawasan Pemerintahan Desa	100,00 %	7,856,200	
7.01.06.2.01.08	Rekomendasi Pengangkatan dan Pemberhentian Perangkat Desa	Persentase Pembinaan dan Pengawasan Pemerintahan Desa	Jumlah Dokumen Rekomendasi Pengangkatan dan Pemberhentian Perangkat Desa	Tersusunnya Dokumen Fasilitasi, Rekomendasi, dan Koordinasi Pembinaan dan Pengawasan Pemerintahan Desa	Kab. Purworejo, Ngombol, Semua Kelurahan	100,00 %	100,00 %	1 Dokumen	1 Dokumen	8 Dokumen	8 Dokumen	2,488,000	2,488,000	Dana Transfer Umum-Dana Alokasi Umum	Persentase Pembinaan dan Pengawasan Pemerintahan Desa	100,00 %	19,857,200	
7.01.06.2.01.13	Fasilitasi Penyusunan Perencanaan Pembangunan Partisipatif	Persentase Pembinaan dan Pengawasan Pemerintahan Desa	Jumlah Dokumen Fasilitasi dalam rangka Perencanaan Pembangunan Partisipatif	Tersusunnya Dokumen Fasilitasi, Rekomendasi, dan Koordinasi Pembinaan dan Pengawasan Pemerintahan Desa	Kab. Purworejo, Ngombol, Semua Kelurahan	100,00 %	100,00 %	2 Dokumen	2 Dokumen	8 Dokumen	8 Dokumen	4,243,000	4,243,000	Dana Transfer Umum-Dana Alokasi Umum	Persentase Pembinaan dan Pengawasan Pemerintahan Desa	100,00 %	0	
TOTAL												2,924,603,061	2,645,389,383				3,549,600,214	

**Perubahan Program dan Kegiatan Perangkat Daerah
Kabupaten Purworejo
Tahun 2023**

Unit Organisasi : 7.01.0.00.0.00.03.0000 KECAMATAN PURWODADI
Sub Unit Organisasi : 7.01.0.00.0.00.03.0000 KECAMATAN PURWODADI

Kode	Urusan/ Bidang Urusan/ Program/ Kegiatan/ Sub Kegiatan	Indikator Kinerja			Rencana Tahun 2023								Catatan Penting	Prakiraan Maju Rencana Tahun 2024										
		Capaian Program	Keluaran Sub Kegiatan	Hasil Kegiatan	Lokasi Output Kegiatan	Target Capaian Kinerja				Pagu Indikatif (Rp.)		Sumber Dana		Target Capaian Kinerja		Kebutuhan Dana/ Pagu Indikatif (Rp.)								
						Program		Keluaran Sub Kegiatan		Hasil Kegiatan				Sebelum	Sesudah		Tolok Ukur	Target						
						Sebelum	Sesudah	Sebelum	Sesudah	Sebelum	Sesudah													
7		UNSUR KEWILAYAHAN																						
7	01	KECAMATAN																	3,213,038,669	3,141,560,588		3,798,027,794		
7	01	01	PROGRAM PENUNJANG URUSAN PEMERINTAHAN DAERAH KABUPATEN/KOTA																	2,873,036,369	2,810,663,088		3,367,914,474	
7	01	01	2.0 1	Perencanaan, Penganggaran, dan Evaluasi Kinerja Perangkat Daerah																	12,000,000	11,625,000		39,656,100
7	01	01	2.0 1	01	Penyusunan Dokumen Perencanaan Perangkat Daerah	Persentase Pelaksanaan Urusan Pemerintahan Daerah Kabupaten	Jumlah Dokumen Perencanaan Perangkat Daerah	Tersusunnya Dokumen Perencanaan, Penganggaran, dan Evaluasi Kinerja Perangkat Daerah	Kab. Purworejo, Purwodadi, Semua Kelurahan	100 %	100 %	15 Dokumen	15 Dokumen	7 Dokumen	7 Dokumen	3,625,000	3,625,000	Dana Transfer Umum-Dana Alokasi Umum	Persentase Pelaksanaan Urusan Pemerintahan Daerah Kabupaten	100 %	23,237,500			
7	01	01	2.0 1	02	Koordinasi dan Penyusunan Dokumen RKA-SKPD	Persentase Pelaksanaan Urusan Pemerintahan Daerah Kabupaten	Jumlah Dokumen RKA-SKPD dan Laporan Hasil Koordinasi Penyusunan Dokumen RKA-SKPD	Tersusunnya Dokumen Perencanaan, Penganggaran, dan Evaluasi Kinerja Perangkat Daerah	Kab. Purworejo, Purwodadi, Semua Kelurahan	100 %	100 %	1 Dokumen	1 Dokumen	7 Dokumen	7 Dokumen	500,000	500,000	Dana Transfer Umum-Dana Alokasi Umum	Persentase Pelaksanaan Urusan Pemerintahan Daerah Kabupaten	100 %	4,320,580			
7	01	01	2.0 1	03	Koordinasi dan Penyusunan Dokumen Perubahan RKA-SKPD	Persentase Pelaksanaan Urusan Pemerintahan Daerah Kabupaten	Jumlah Dokumen Perubahan RKA-SKPD dan Laporan Hasil Koordinasi Penyusunan Dokumen Perubahan RKA-SKPD	Tersusunnya Dokumen Perencanaan, Penganggaran, dan Evaluasi Kinerja Perangkat Daerah	Kab. Purworejo, Purwodadi, Semua Kelurahan	100 %	100 %	1 Dokumen	1 Dokumen	7 Dokumen	7 Dokumen	750,000	750,000	Dana Transfer Umum-Dana Alokasi Umum	Persentase Pelaksanaan Urusan Pemerintahan Daerah Kabupaten	100 %	1,787,500			
7	01	01	2.0 1	04	Koordinasi dan Penyusunan DPA-SKPD	Persentase Pelaksanaan Urusan Pemerintahan Daerah Kabupaten	Jumlah Dokumen DPA-SKPD dan Laporan Hasil Koordinasi Penyusunan Dokumen DPA-SKPD	Tersusunnya Dokumen Perencanaan, Penganggaran, dan Evaluasi Kinerja Perangkat Daerah	Kab. Purworejo, Purwodadi, Semua Kelurahan	100 %	100 %	1 Dokumen	1 Dokumen	7 Dokumen	7 Dokumen	500,000	500,000	Dana Transfer Umum-Dana Alokasi Umum	Persentase Pelaksanaan Urusan Pemerintahan Daerah Kabupaten	100 %	605,000			
7	01	01	2.0 1	05	Koordinasi dan Penyusunan Perubahan DPA-SKPD	Persentase Pelaksanaan Urusan Pemerintahan Daerah Kabupaten	Jumlah Dokumen Perubahan DPA-SKPD dan Laporan Hasil Koordinasi Penyusunan Dokumen Perubahan DPA-SKPD	Tersusunnya Dokumen Perencanaan, Penganggaran, dan Evaluasi Kinerja Perangkat Daerah	Kab. Purworejo, Purwodadi, Semua Kelurahan	100 %	100 %	1 Dokumen	1 Dokumen	7 Dokumen	7 Dokumen	1,125,000	1,125,000	Dana Transfer Umum-Dana Alokasi Umum	Persentase Pelaksanaan Urusan Pemerintahan Daerah Kabupaten	100 %	605,000			

**Perubahan Program dan Kegiatan Perangkat Daerah
Kabupaten Purworejo
Tahun 2023**

Unit Organisasi : 7.01.0.00.0.00.03.0000 KECAMATAN PURWODADI
Sub Unit Organisasi : 7.01.0.00.0.00.03.0000 KECAMATAN PURWODADI

Kode	Urusan/ Bidang Urusan/ Program/ Kegiatan/ Sub Kegiatan	Indikator Kinerja			Rencana Tahun 2023								Catatan Penting	Prakiraan Maju Rencana Tahun 2024				
		Capaian Program	Keluaran Sub Kegiatan	Hasil Kegiatan	Lokasi Output Kegiatan	Target Capaian Kinerja				Pagu Indikatif (Rp.)		Sumber Dana		Target Capaian Kinerja		Kebutuhan Dana/ Pagu Indikatif (Rp.)		
						Program		Keluaran Sub Kegiatan		Hasil Kegiatan				Sebelum	Sesudah		Tolok Ukur	Target
						Sebelum	Sesudah	Sebelum	Sesudah	Sebelum	Sesudah							
7.01.01.2.01.06	Koordinasi dan Penyusunan Laporan Capaian Kinerja dan Ikhtisar Realisasi Kinerja SKPD	Persentase Pelaksanaan Penunjang Urusan Pemerintahan Daerah Kabupaten	Jumlah Laporan Capaian Kinerja dan Ikhtisar Realisasi Kinerja SKPD dan Laporan Hasil Koordinasi Penyusunan Laporan Capaian Kinerja dan Ikhtisar Realisasi Kinerja SKPD	Tersusunnya Dokumen Perencanaan, Penganggaran, dan Evaluasi Kinerja Perangkat Daerah	Kab. Purworejo, Purwodadi, Semua Kelurahan	100 %	100 %	16 Laporan	16 Laporan	7 Dokumen	7 Dokumen	2,875,000	2,500,000	Dana Transfer Umum-Dana Alokasi Umum	Persentase Pelaksanaan Penunjang Urusan Pemerintahan Daerah Kabupaten	100 %	3,837,020	
7.01.01.2.01.07	Evaluasi Kinerja Perangkat Daerah	Persentase Pelaksanaan Penunjang Urusan Pemerintahan Daerah Kabupaten	Jumlah Laporan Evaluasi Kinerja Perangkat Daerah	Tersusunnya Dokumen Perencanaan, Penganggaran, dan Evaluasi Kinerja Perangkat Daerah	Kab. Purworejo, Purwodadi, Semua Kelurahan	100 %	100 %	6 Laporan	6 Laporan	7 Dokumen	7 Dokumen	2,625,000	2,625,000	Dana Transfer Umum-Dana Alokasi Umum	Persentase Pelaksanaan Penunjang Urusan Pemerintahan Daerah Kabupaten	100 %	5,263,500	
7.01.01.2.02	Administrasi Keuangan Perangkat Daerah											2,324,636,501	2,254,590,420			2,645,222,911		
7.01.01.2.02.01	Penyediaan Gaji dan Tunjangan ASN	Persentase Pelaksanaan Penunjang Urusan Pemerintahan Daerah Kabupaten	Jumlah Orang yang Menerima Gaji dan Tunjangan ASN	Terlayannya Administrasi Keuangan Perangkat Daerah	Kab. Purworejo, Purwodadi, Semua Kelurahan	100 %	100 %	24 Orang/bulan	20 Orang/bulan	100 %	100 %	2,321,636,501	2,251,590,420	Dana Transfer Umum-Dana Alokasi Umum	Persentase Pelaksanaan Penunjang Urusan Pemerintahan Daerah Kabupaten	100 %	2,640,322,851	
7.01.01.2.02.05	Koordinasi dan Penyusunan Laporan Keuangan Akhir Tahun SKPD	Persentase Pelaksanaan Penunjang Urusan Pemerintahan Daerah Kabupaten	Jumlah Laporan Keuangan Akhir Tahun SKPD dan Laporan Hasil Koordinasi Penyusunan Laporan Keuangan Akhir Tahun SKPD	Terlayannya Administrasi Keuangan Perangkat Daerah	Kab. Purworejo, Purwodadi, Semua Kelurahan	100 %	100 %	6 Laporan	6 Laporan	100 %	100 %	1,500,000	1,500,000	Dana Transfer Umum-Dana Alokasi Umum	Persentase Pelaksanaan Penunjang Urusan Pemerintahan Daerah Kabupaten	100 %	1,328,800	
7.01.01.2.02.07	Koordinasi dan Penyusunan Laporan Keuangan Bulanan/ Triwulanan/ Semesteran SKPD	Persentase Pelaksanaan Penunjang Urusan Pemerintahan Daerah Kabupaten	Jumlah Laporan Keuangan Bulanan/ Triwulanan/ Semesteran SKPD dan Laporan Koordinasi Penyusunan Laporan Keuangan Bulanan/Triwulanan/ Semesteran SKPD	Terlayannya Administrasi Keuangan Perangkat Daerah	Kab. Purworejo, Purwodadi, Semua Kelurahan	100 %	100 %	26 Laporan	26 Laporan	100 %	100 %	1,500,000	1,500,000	Dana Transfer Umum-Dana Alokasi Umum	Persentase Pelaksanaan Penunjang Urusan Pemerintahan Daerah Kabupaten	100 %	3,571,260	
7.01.01.2.03	Administrasi Barang Milik Daerah pada Perangkat Daerah											2,000,000	2,000,000			3,500,000		

**Perubahan Program dan Kegiatan Perangkat Daerah
Kabupaten Purworejo
Tahun 2023**

Unit Organisasi : 7.01.0.00.0.00.03.0000 KECAMATAN PURWODADI
Sub Unit Organisasi : 7.01.0.00.0.00.03.0000 KECAMATAN PURWODADI

Kode	Urusan/ Bidang Urusan/ Program/ Kegiatan/ Sub Kegiatan	Indikator Kinerja			Rencana Tahun 2023										Catatan Penting	Prakiraan Maju Rencana Tahun 2024				
		Capaian Program	Keluaran Sub Kegiatan	Hasil Kegiatan	Lokasi Output Kegiatan	Target Capaian Kinerja						Pagu Indikatif (Rp.)		Sumber Dana		Target Capaian Kinerja		Kebutuhan Dana/ Pagu Indikatif (Rp.)		
						Program		Keluaran Sub Kegiatan		Hasil Kegiatan		Sebelum	Sesudah			Sebelum	Sesudah		Tolok Ukur	Target
						Sebelum	Sesudah	Sebelum	Sesudah	Sebelum	Sesudah									
7.01.01.2.03.06	Penatausahaan Barang Milik Daerah pada SKPD	Persentase Pelaksanaan Penunjang Urusan Pemerintahan Daerah Kabupaten	Jumlah Laporan Penatausahaan Barang Milik Daerah pada SKPD	Terlayannya Administrasi Barang Milik Daerah (BMD) pada Perangkat Daerah	Kab. Purworejo, Purwodadi, Semua Kelurahan	100 %	100 %	1 Laporan	1 Laporan	100 %	100 %	2,000,000	2,000,000	Dana Transfer Umum-Dana Alokasi Umum	Persentase Pelaksanaan Penunjang Urusan Pemerintahan Daerah Kabupaten	100 %	3,500,000			
7.01.01.2.04	Administrasi Pendapatan Daerah Kewenangan Perangkat Daerah											2,000,000	2,000,000		1,100,000					
7.01.01.2.04.07	Pelaporan Pengelolaan Retribusi Daerah	Persentase Pelaksanaan Penunjang Urusan Pemerintahan Daerah Kabupaten	Jumlah Laporan Pengelolaan Retribusi Daerah	Terlayannya Administrasi Pendapatan Daerah Kewenangan Perangkat Daerah	Kab. Purworejo, Purwodadi, Semua Kelurahan	100 %	100 %	1 Laporan	1 Laporan	100 %	100 %	2,000,000	2,000,000	Dana Transfer Umum-Dana Alokasi Umum	Persentase Pelaksanaan Penunjang Urusan Pemerintahan Daerah Kabupaten	100 %	1,100,000			
7.01.01.2.05	Administrasi Kepegawaian Perangkat Daerah											3,732,000	3,718,400		7,463,500					
7.01.01.2.05.03	Pendataan dan Pengolahan Administrasi Kepegawaian	Persentase Pelaksanaan Penunjang Urusan Pemerintahan Daerah Kabupaten	Jumlah Dokumen Pendataan dan Pengolahan Administrasi Kepegawaian	Terlayannya Administrasi Kepegawaian Perangkat Daerah	Kab. Purworejo, Purwodadi, Semua Kelurahan	100 %	100 %	1 Dokumen	1 Dokumen	100 %	100 %	3,732,000	3,718,400	Dana Transfer Umum-Dana Alokasi Umum	Persentase Pelaksanaan Penunjang Urusan Pemerintahan Daerah Kabupaten	100 %	7,463,500			
7.01.01.2.06	Administrasi Umum Perangkat Daerah											84,326,800	85,202,600		102,209,910					
7.01.01.2.06.01	Penyediaan Komponen Instalasi Listrik/Penerangan Bangunan Kantor	Persentase Pelaksanaan Penunjang Urusan Pemerintahan Daerah Kabupaten	Jumlah Paket Komponen Instalasi Listrik/Penerangan Bangunan Kantor yang Disediakan	Terlayannya Administrasi Umum Perangkat Daerah	Kab. Purworejo, Purwodadi, Semua Kelurahan	100 %	100 %	1 Paket	1 Paket	100 %	100 %	2,562,800	2,562,800	Dana Transfer Umum-Dana Alokasi Umum	Persentase Pelaksanaan Penunjang Urusan Pemerintahan Daerah Kabupaten	100 %	1,409,430			
7.01.01.2.06.03	Penyediaan Peralatan Rumah Tangga	Persentase Pelaksanaan Penunjang Urusan Pemerintahan Daerah Kabupaten	Jumlah Paket Peralatan Rumah Tangga yang Disediakan	Terlayannya Administrasi Umum Perangkat Daerah	Kab. Purworejo, Purwodadi, Semua Kelurahan	100 %	100 %	1 Paket	1 Paket	100 %	100 %	5,891,700	5,891,700	Dana Transfer Umum-Dana Alokasi Umum	Persentase Pelaksanaan Penunjang Urusan Pemerintahan Daerah Kabupaten	100 %	4,319,700			
7.01.01.2.06.04	Penyediaan Bahan Logistik Kantor	Persentase Pelaksanaan Penunjang Urusan Pemerintahan Daerah Kabupaten	Jumlah Paket Bahan Logistik Kantor yang Disediakan	Terlayannya Administrasi Umum Perangkat Daerah	Kab. Purworejo, Purwodadi, Semua Kelurahan	100 %	100 %	1 Paket	1 Paket	100 %	100 %	14,460,600	14,460,600	Dana Transfer Umum-Dana Alokasi Umum	Persentase Pelaksanaan Penunjang Urusan Pemerintahan Daerah Kabupaten	100 %	15,906,660			

**Perubahan Program dan Kegiatan Perangkat Daerah
Kabupaten Purworejo
Tahun 2023**

Unit Organisasi : 7.01.0.00.0.00.03.0000 KECAMATAN PURWODADI
Sub Unit Organisasi : 7.01.0.00.0.00.03.0000 KECAMATAN PURWODADI

Kode	Urusan/ Bidang Urusan/ Program/ Kegiatan/ Sub Kegiatan	Indikator Kinerja			Rencana Tahun 2023										Catatan Penting	Prakiraan Maju Rencana Tahun 2024					
		Capaian Program	Keluaran Sub Kegiatan	Hasil Kegiatan	Lokasi Output Kegiatan	Target Capaian Kinerja						Pagu Indikatif (Rp.)		Sumber Dana		Target Capaian Kinerja		Kebutuhan Dana/ Pagu Indikatif (Rp.)			
						Program		Keluaran Sub Kegiatan		Hasil Kegiatan		Sebelum	Sesudah			Sebelum	Sesudah		Tolok Ukur	Target	
						Sebelum	Sesudah	Sebelum	Sesudah	Sebelum	Sesudah										
7	01	01	2.0 6	05	Penyediaan Barang Cetak dan Penggandaan	Persentase Pelaksanaan Penunjang Urusan Pemerintahan Daerah Kabupaten	Jumlah Paket Barang Cetak dan Penggandaan yang Disediakan	Terlayannya Administrasi Umum Perangkat Daerah	Kab. Purworejo, Purwodadi, Semua Kelurahan	100 %	100 %	1 Paket	1 Paket	100 %	100 %	10,198,600	12,108,200	Dana Transfer Umum-Dana Alokasi Umum	Persentase Pelaksanaan Penunjang Urusan Pemerintahan Daerah Kabupaten	100 %	18,630,920
7	01	01	2.0 6	06	Penyediaan Bahan Bacaan dan Peraturan Perundang-undangan	Persentase Pelaksanaan Penunjang Urusan Pemerintahan Daerah Kabupaten	Jumlah Dokumen Bahan Bacaan dan Peraturan Perundang-Undangan yang Disediakan	Terlayannya Administrasi Umum Perangkat Daerah	Kab. Purworejo, Purwodadi, Semua Kelurahan	100 %	100 %	1 Dokumen	1 Dokumen	100 %	100 %	1,600,000	1,600,000	Dana Transfer Umum-Dana Alokasi Umum	Persentase Pelaksanaan Penunjang Urusan Pemerintahan Daerah Kabupaten	100 %	2,521,200
7	01	01	2.0 6	07	Penyediaan Bahan/Material	Persentase Pelaksanaan Penunjang Urusan Pemerintahan Daerah Kabupaten	Jumlah Paket Bahan/Material yang Disediakan	Terlayannya Administrasi Umum Perangkat Daerah	Kab. Purworejo, Purwodadi, Semua Kelurahan	100 %	100 %	1 Paket	1 Paket	100 %	100 %	17,876,900	17,876,900	Dana Transfer Umum-Dana Alokasi Umum	Persentase Pelaksanaan Penunjang Urusan Pemerintahan Daerah Kabupaten	100 %	21,208,000
7	01	01	2.0 6	08	Fasilitasi Kunjungan Tamu	Persentase Pelaksanaan Penunjang Urusan Pemerintahan Daerah Kabupaten	Jumlah Laporan Fasilitasi Kunjungan Tamu	Terlayannya Administrasi Umum Perangkat Daerah	Kab. Purworejo, Purwodadi, Semua Kelurahan	100 %	100 %	12 Laporan	12 Laporan	100 %	100 %	6,160,000	6,160,000	Dana Transfer Umum-Dana Alokasi Umum	Persentase Pelaksanaan Penunjang Urusan Pemerintahan Daerah Kabupaten	100 %	1,386,000
7	01	01	2.0 6	09	Penyelenggaraan Rapat Koordinasi dan Konsultasi SKPD	Persentase Pelaksanaan Penunjang Urusan Pemerintahan Daerah Kabupaten	Jumlah Laporan Penyelenggaraan Rapat Koordinasi dan Konsultasi SKPD	Terlayannya Administrasi Umum Perangkat Daerah	Kab. Purworejo, Purwodadi, Semua Kelurahan	100 %	100 %	12 Laporan	12 Laporan	100 %	100 %	23,576,200	23,576,200	Dana Transfer Umum-Dana Alokasi Umum	Persentase Pelaksanaan Penunjang Urusan Pemerintahan Daerah Kabupaten	100 %	33,528,000
7	01	01	2.0 6	10	Penatausahaan Arsip Dinamis pada SKPD	Persentase Pelaksanaan Penunjang Urusan Pemerintahan Daerah Kabupaten	Jumlah Dokumen Penatausahaan Arsip Dinamis pada SKPD	Terlayannya Administrasi Umum Perangkat Daerah	Kab. Purworejo, Purwodadi, Semua Kelurahan	100 %	100 %	4 Dokumen	4 Dokumen	100 %	100 %	2,000,000	966,200	Dana Transfer Umum-Dana Alokasi Umum	Persentase Pelaksanaan Penunjang Urusan Pemerintahan Daerah Kabupaten	100 %	3,300,000
7	01	01	2.0 7		Pengadaan Barang Milik Daerah Penunjang Urusan Pemerintah Daerah										252,254,500	250,822,500				424,029,500	
7	01	01	2.0 7	01	Pengadaan Kendaraan Perorangan Dinas atau Kendaraan Dinas Jabatan	Persentase Pelaksanaan Penunjang Urusan Pemerintah Daerah Kabupaten	Jumlah Unit Kendaraan Perorangan Dinas atau Kendaraan Dinas Jabatan yang Disediakan	Diadakannya Barang Milik Daerah (BMD) Penunjang Urusan Pemerintah Daerah	Kab. Purworejo, Purwodadi, Semua Kelurahan	100 %	100 %	1 Unit	1 Unit	1 Jenis	1 Jenis	252,254,500	250,822,500	Dana Transfer Umum-Dana Alokasi Umum	Persentase Pelaksanaan Penunjang Urusan Pemerintah Daerah Kabupaten	100 %	424,029,500

**Perubahan Program dan Kegiatan Perangkat Daerah
Kabupaten Purworejo
Tahun 2023**

Unit Organisasi : 7.01.0.00.0.00.03.0000 KECAMATAN PURWODADI
Sub Unit Organisasi : 7.01.0.00.0.00.03.0000 KECAMATAN PURWODADI

Kode	Urusan/ Bidang Urusan/ Program/ Kegiatan/ Sub Kegiatan	Indikator Kinerja			Rencana Tahun 2023								Catatan Penting	Prakiraan Maju Rencana Tahun 2024				
		Capaian Program	Keluaran Sub Kegiatan	Hasil Kegiatan	Lokasi Output Kegiatan	Target Capaian Kinerja				Pagu Indikatif (Rp.)		Sumber Dana		Target Capaian Kinerja		Kebutuhan Dana/ Pagu Indikatif (Rp.)		
						Program		Keluaran Sub Kegiatan		Hasil Kegiatan				Sebelum	Sesudah		Tolok Ukur	Target
						Sebelum	Sesudah	Sebelum	Sesudah	Sebelum	Sesudah							
7 01 01 2.0 7	Pengadaan Barang Milik Daerah Penunjang Urusan Pemerintah Daerah													0	0	0		
7 01 01 2.0 7 05	Pengadaan Mebel	Persentase Pelaksanaan Penunjang Urusan Pemerintahan Daerah Kabupaten	Mebel yang Diadakan	Diadakannya Barang Milik Daerah (BMD) Penunjang Urusan Pemerintah Daerah	Kab. Purworejo, Purwodadi, Semua Kelurahan	100 %	100 %	44 Unit	44 Unit	71 Unit	71 Unit	0	0	Dana Transfer Umum-Dana Alokasi Umum	Persentase Pelaksanaan Penunjang Urusan Pemerintahan Daerah Kabupaten	100 %	39,729,800	
7 01 01 2.0 7 09	Pengadaan Gedung Kantor atau Bangunan Lainnya	Persentase Pelaksanaan Penunjang Urusan Pemerintahan Daerah Kabupaten	Gedung Kantor atau Bangunan Lainnya yang Diadakan	Diadakannya Barang Milik Daerah (BMD) Penunjang Urusan Pemerintah Daerah	Kab. Purworejo, Purwodadi, Semua Kelurahan	100 %	100 %	0 Unit	0 Unit	71 Unit	71 Unit	0	0	Dana Transfer Umum-Dana Alokasi Umum	Persentase Pelaksanaan Penunjang Urusan Pemerintahan Daerah Kabupaten	100 %	0	
7 01 01 2.0 7 10	Pengadaan Sarana dan Prasarana Gedung Kantor atau Bangunan Lainnya	Persentase Pelaksanaan Penunjang Urusan Pemerintahan Daerah Kabupaten	Sarana dan Prasarana Gedung Kantor atau Bangunan Lainnya yang Diadakan	Diadakannya Barang Milik Daerah (BMD) Penunjang Urusan Pemerintah Daerah	Kab. Purworejo, Purwodadi, Semua Kelurahan	100 %	100 %	3 Unit	3 Unit	71 Unit	71 Unit	0	0	Dana Transfer Umum-Dana Alokasi Umum	Persentase Pelaksanaan Penunjang Urusan Pemerintahan Daerah Kabupaten	100 %	36,268,100	
7 01 01 2.0 7 11	Pengadaan Sarana dan Prasarana Pendukung Gedung Kantor atau Bangunan Lainnya	Persentase Pelaksanaan Penunjang Urusan Pemerintahan Daerah Kabupaten	Sarana dan Prasarana Pendukung Gedung Kantor atau Bangunan Lainnya yang Diadakan	Diadakannya Barang Milik Daerah (BMD) Penunjang Urusan Pemerintah Daerah	Kab. Purworejo, Purwodadi, Semua Kelurahan	100 %	100 %	4 Unit	4 Unit	71 Unit	71 Unit	0	0	Dana Transfer Umum-Dana Alokasi Umum	Persentase Pelaksanaan Penunjang Urusan Pemerintahan Daerah Kabupaten	100 %	18,947,500	
7 01 01 2.0 8	Penyediaan Jasa Penunjang Urusan Pemerintahan Daerah													0	0	0		
7 01 01 2.0 8 01	Penyediaan Jasa Surat Menyurat	Persentase Pelaksanaan Penunjang Urusan Pemerintahan Daerah Kabupaten	Jasa Surat Menyurat	Tersedianya Jasa Penunjang Urusan Pemerintaah Daerah	Kab. Purworejo, Purwodadi, Semua Kelurahan	100 %	100 %	0 Unit	0 Unit	12 Bulan	12 Bulan	0	0	Dana Transfer Umum-Dana Alokasi Umum	Persentase Pelaksanaan Penunjang Urusan Pemerintahan Daerah Kabupaten	100 %	0	
7 01 01 2.0 8	Penyediaan Jasa Penunjang Urusan Pemerintahan Daerah													68,833,368	73,093,768	69,033,105		
7 01 01 2.0 8 02	Penyediaan Jasa Komunikasi, Sumber Daya Air dan Listrik	Persentase Pelaksanaan Penunjang Urusan Pemerintahan Daerah Kabupaten	Jumlah Laporan Penyediaan Jasa Komunikasi, Sumber Daya Air dan Listrik yang Disediakan	Tersusunnya Laporan Penyediaan Jasa Penunjang Urusan Pemerintahan Daerah	Kab. Purworejo, Purwodadi, Semua Kelurahan	100 %	100 %	12 Laporan	12 Laporan	2 Laporan	2 Laporan	36,240,000	42,894,616	Dana Transfer Umum-Dana Alokasi Umum	Persentase Pelaksanaan Penunjang Urusan Pemerintahan Daerah Kabupaten	100 %	33,180,400	
7 01 01 2.0 8	Penyediaan Jasa Penunjang Urusan Pemerintahan Daerah													0	0	0		

**Perubahan Program dan Kegiatan Perangkat Daerah
Kabupaten Purworejo
Tahun 2023**

Unit Organisasi : 7.01.0.00.0.00.03.0000 KECAMATAN PURWODADI
Sub Unit Organisasi : 7.01.0.00.0.00.03.0000 KECAMATAN PURWODADI

Kode	Urusan/ Bidang Urusan/ Program/ Kegiatan/ Sub Kegiatan	Indikator Kinerja			Rencana Tahun 2023								Catatan Penting	Prakiraan Maju Rencana Tahun 2024				
		Capaian Program	Keluaran Sub Kegiatan	Hasil Kegiatan	Lokasi Output Kegiatan	Target Capaian Kinerja				Pagu Indikatif (Rp.)		Sumber Dana		Target Capaian Kinerja		Kebutuhan Dana/ Pagu Indikatif (Rp.)		
						Program		Keluaran Sub Kegiatan		Hasil Kegiatan				Sebelum	Sesudah		Tolok Ukur	Target
						Sebelum	Sesudah	Sebelum	Sesudah	Sebelum	Sesudah							
7.01.01.2.08.03	Penyediaan Jasa Peralatan dan Perlengkapan Kantor	Persentase Pelaksanaan Penunjang Urusan Pemerintahan Daerah Kabupaten	Jasa Peralatan dan Perlengkapan Kantor	Tersedianya Jasa Penunjang Urusan Pemerintahan Daerah	Kab. Purworejo, Purwodadi, Semua Kelurahan	100 %	100 %	0 Unit	0 Unit	12 Bulan	12 Bulan	0	0	Dana Transfer Umum-Dana Alokasi Umum	Persentase Pelaksanaan Penunjang Urusan Pemerintahan Daerah Kabupaten	100 %	0	
7.01.01.2.08	Penyediaan Jasa Penunjang Urusan Pemerintahan Daerah											68,833,368	73,093,768				69,033,105	
7.01.01.2.08.04	Penyediaan Jasa Pelayanan Umum Kantor	Persentase Pelaksanaan Penunjang Urusan Pemerintahan Daerah Kabupaten	Jumlah Laporan Penyediaan Jasa Pelayanan Umum Kantor yang Disediakan	Tersusunnya Laporan Penyediaan Jasa Penunjang Urusan Pemerintahan Daerah	Kab. Purworejo, Purwodadi, Semua Kelurahan	100 %	100 %	12 Laporan	12 Laporan	2 Laporan	2 Laporan	32,593,368	30,199,152	Dana Transfer Umum-Dana Alokasi Umum	Persentase Pelaksanaan Penunjang Urusan Pemerintahan Daerah Kabupaten	100 %	35,852,705	
7.01.01.2.09	Pemeliharaan Barang Milik Daerah Penunjang Urusan Pemerintahan Daerah											123,253,200	127,610,400				75,699,448	
7.01.01.2.09.01	Penyediaan Jasa Pemeliharaan, Biaya Pemeliharaan, dan Pajak Kendaraan Perorangan Dinas atau Kendaraan Dinas Jabatan	Persentase Pelaksanaan Penunjang Urusan Pemerintahan Daerah Kabupaten	Jumlah Kendaraan Perorangan Dinas atau Kendaraan Dinas Jabatan yang Dipelihara dan dibayarkan Pajaknya	Terpeliharanya Barang Milik Daerah (BMD) Penunjang Urusan Pemerintahan Daerah	Kab. Purworejo, Purwodadi, Semua Kelurahan	100 %	100 %	1 Unit	1 Unit	5 Jenis	5 Jenis	31,177,000	28,437,200	Dana Transfer Umum-Dana Alokasi Umum	Persentase Pelaksanaan Penunjang Urusan Pemerintahan Daerah Kabupaten	100 %	0	
7.01.01.2.09.02	Penyediaan Jasa Pemeliharaan, Biaya Pemeliharaan, Pajak dan Perizinan Kendaraan Dinas Operasional atau Lapangan	Persentase Pelaksanaan Penunjang Urusan Pemerintahan Daerah Kabupaten	Jumlah Kendaraan Dinas Operasional atau Lapangan yang Dipelihara dan dibayarkan Pajak dan Perizinannya	Terpeliharanya Barang Milik Daerah (BMD) Penunjang Urusan Pemerintahan Daerah	Kab. Purworejo, Purwodadi, Semua Kelurahan	100 %	100 %	10 Unit	3 Unit	5 Jenis	5 Jenis	15,640,000	4,692,000	Dana Transfer Umum-Dana Alokasi Umum	Persentase Pelaksanaan Penunjang Urusan Pemerintahan Daerah Kabupaten	100 %	40,596,248	
7.01.01.2.09.06	Pemeliharaan Peralatan dan Mesin Lainnya	Persentase Pelaksanaan Penunjang Urusan Pemerintahan Daerah Kabupaten	Jumlah Peralatan dan Mesin Lainnya yang Dipelihara	Terpeliharanya Barang Milik Daerah (BMD) Penunjang Urusan Pemerintahan Daerah	Kab. Purworejo, Purwodadi, Semua Kelurahan	100 %	100 %	13 Unit	13 Unit	5 Jenis	5 Jenis	9,684,000	9,684,000	Dana Transfer Umum-Dana Alokasi Umum	Persentase Pelaksanaan Penunjang Urusan Pemerintahan Daerah Kabupaten	100 %	14,224,100	
7.01.01.2.09.09	Pemeliharaan/Rehabilitasi Gedung Kantor dan Bangunan Lainnya	Persentase Pelaksanaan Penunjang Urusan Pemerintahan Daerah Kabupaten	Jumlah Gedung Kantor dan Bangunan Lainnya yang Dipelihara/Direhabilitasi	Terpeliharanya Barang Milik Daerah (BMD) Penunjang Urusan Pemerintahan Daerah	Kab. Purworejo, Purwodadi, Semua Kelurahan	100 %	100 %	2 Unit	2 Unit	5 Jenis	5 Jenis	61,787,200	82,811,200	Dana Transfer Umum-Dana Alokasi Umum	Persentase Pelaksanaan Penunjang Urusan Pemerintahan Daerah Kabupaten	100 %	15,417,600	

**Perubahan Program dan Kegiatan Perangkat Daerah
Kabupaten Purworejo
Tahun 2023**

Unit Organisasi : 7.01.0.00.0.00.03.0000 KECAMATAN PURWODADI
Sub Unit Organisasi : 7.01.0.00.0.00.03.0000 KECAMATAN PURWODADI

Kode	Urusan/ Bidang Urusan/ Program/ Kegiatan/ Sub Kegiatan	Indikator Kinerja			Rencana Tahun 2023										Catatan Penting	Prakiraan Maju Rencana Tahun 2024		
		Capaian Program	Keluaran Sub Kegiatan	Hasil Kegiatan	Lokasi Output Kegiatan	Target Capaian Kinerja						Pagu Indikatif (Rp.)		Sumber Dana		Target Capaian Kinerja		Kebutuhan Dana/ Pagu Indikatif (Rp.)
						Program		Keluaran Sub Kegiatan		Hasil Kegiatan						Tolok Ukur	Target	
						Sebelum	Sesudah	Sebelum	Sesudah	Sebelum	Sesudah	Sebelum	Sesudah					
7.01.01.01.2.0.9.11	Pemeliharaan/Rehabilitasi Sarana dan Prasarana Pendukung Gedung Kantor atau Bangunan Lainnya	Persentase Pelaksanaan Penunjang Urusan Pemerintahan Daerah Kabupaten	Jumlah Sarana dan Prasarana Pendukung Gedung Kantor atau Bangunan Lainnya yang Dipelihara/Direhabilitasi	Terpeliharanya Barang Milik Daerah (BMD) Penunjang Urusan Pemerintahan Daerah	Kab. Purworejo, Purwodadi, Semua Kelurahan	100 %	100 %	5 Unit	2 Unit	5 Jenis	5 Jenis	4,965,000	1,986,000	Dana Transfer Umum-Dana Alokasi Umum	Persentase Pelaksanaan Penunjang Urusan Pemerintahan Daerah Kabupaten	100 %	5,461,500	
7.01.02	PROGRAM PENYELENGGARAAN PEMERINTAHAN DAN PELAYANAN PUBLIK										69,381,700	67,881,400			70,172,850			
7.01.02.2.0.1	Koordinasi Penyelenggaraan Kegiatan Pemerintahan di Tingkat Kecamatan										28,491,000	26,991,000			22,607,750			
7.01.02.2.0.1.01	Koordinasi/Sinergi Perencanaan dan Pelaksanaan Kegiatan Pemerintahan dengan Perangkat Daerah dan Instansi Vertikal Terkait	Persentase Penyelenggaraan Pemerintahan dan Pelayanan Publik	Jumlah Laporan Koordinasi/Sinergi Perencanaan dan Pelaksanaan Kegiatan Pemerintahan dengan Perangkat Daerah dan Instansi Vertikal Terkait	Tersusunnya Dokumen Koordinasi Penyelenggaraan Kegiatan Pemerintahan di Tingkat Kecamatan	Kab. Purworejo, Purwodadi, Semua Kelurahan	100 %	100 %	1 Laporan	1 Laporan	2 Dokumen	2 Dokumen	26,563,000	25,063,000	Dana Transfer Umum-Dana Alokasi Umum	Persentase Penyelenggaraan Pemerintahan dan Pelayanan Publik	100 %	16,237,430	
7.01.02.2.0.1.02	Peningkatan Efektifitas Kegiatan Pemerintahan di Tingkat Kecamatan	Persentase Penyelenggaraan Pemerintahan dan Pelayanan Publik	Jumlah Dokumen Peningkatan Efektifitas Kegiatan Pemerintahan di Tingkat Kecamatan	Tersusunnya Dokumen Koordinasi Penyelenggaraan Kegiatan Pemerintahan di Tingkat Kecamatan	Kab. Purworejo, Purwodadi, Semua Kelurahan	100 %	100 %	1 Dokumen	1 Dokumen	2 Dokumen	2 Dokumen	1,928,000	1,928,000	Dana Transfer Umum-Dana Alokasi Umum	Persentase Penyelenggaraan Pemerintahan dan Pelayanan Publik	100 %	6,370,320	
7.01.02.2.0.2	Penyelenggaraan Urusan Pemerintahan yang Tidak Dilaksanakan oleh Unit Kerja Perangkat Daerah yang Ada di Kecamatan										23,780,700	25,780,400			40,470,100			
7.01.02.2.0.2.01	Perencanaan Kegiatan Pelayanan kepada Masyarakat di Kecamatan	Persentase Penyelenggaraan Pemerintahan dan Pelayanan Publik	Jumlah Dokumen Perencanaan Kegiatan Pelayanan kepada Masyarakat di Kecamatan	Tersusunnya Dokumen Penyelenggaraan Urusan Pemerintahan yang tidak Dilaksanakan oleh Unit Kerja Perangkat Daerah yang Ada di Kecamatan	Kab. Purworejo, Purwodadi, Semua Kelurahan	100 %	100 %	1 Dokumen	1 Dokumen	2 Dokumen	2 Dokumen	20,852,700	22,852,400	Dana Transfer Umum-Dana Alokasi Umum	Persentase Penyelenggaraan Pemerintahan dan Pelayanan Publik	100 %	32,961,500	
7.01.02.2.0.2.03	Peningkatan Efektifitas Pelaksanaan Pelayanan kepada Masyarakat di Wilayah Kecamatan	Persentase Penyelenggaraan Pemerintahan dan Pelayanan Publik	Jumlah Laporan Peningkatan Efektifitas Pelaksanaan Pelayanan kepada Masyarakat di Wilayah Kecamatan	Tersusunnya Dokumen Penyelenggaraan Urusan Pemerintahan yang tidak Dilaksanakan oleh Unit Kerja Perangkat Daerah yang Ada di Kecamatan	Kab. Purworejo, Purwodadi, Semua Kelurahan	100 %	100 %	1 Laporan	1 Laporan	2 Dokumen	2 Dokumen	2,928,000	2,928,000	Dana Transfer Umum-Dana Alokasi Umum	Persentase Penyelenggaraan Pemerintahan dan Pelayanan Publik	100 %	7,508,600	

**Perubahan Program dan Kegiatan Perangkat Daerah
Kabupaten Purworejo
Tahun 2023**

Unit Organisasi : 7.01.0.00.0.00.03.0000 KECAMATAN PURWODADI
Sub Unit Organisasi : 7.01.0.00.0.00.03.0000 KECAMATAN PURWODADI

Kode	Urusan/ Bidang Urusan/ Program/ Kegiatan/ Sub Kegiatan	Indikator Kinerja					Rencana Tahun 2023								Catatan Penting	Prakiraan Maju Rencana Tahun 2024																								
		Capaian Program	Keluaran Sub Kegiatan	Hasil Kegiatan	Lokasi Output Kegiatan	Target Capaian Kinerja						Pagu Indikatif (Rp.)		Sumber Dana		Target Capaian Kinerja		Kebutuhan Dana/ Pagu Indikatif (Rp.)																						
						Program		Keluaran Sub Kegiatan		Hasil Kegiatan						Tolok Ukur	Target																							
						Sebelum	Sesudah	Sebelum	Sesudah	Sebelum	Sesudah	Sebelum	Sesudah																											
7 01 02 3	Koordinasi Pemeliharaan Prasarana dan Sarana Pelayanan Umum																		6,878,000	4,878,000					1,100,000															
7 01 02 3 01	Koordinasi/Sinergi dengan Perangkat Daerah dan/atau Instansi Vertikal yang Terkait dalam Pemeliharaan Sarana dan Prasarana Pelayanan Umum	Persentase Penyelenggaraan Pemerintahan dan Pelayanan Publik	Jumlah Dokumen Koordinasi/Sinergi dengan Perangkat Daerah dan/atau Instansi Vertikal yang Terkait dalam Pemeliharaan Sarana dan Prasarana Pelayanan Umum	Tersusunnya Dokumen Koordinasi Pemeliharaan Prasarana dan Sarana Pelayanan Umum	Kab. Purworejo, Purwodadi, Semua Kelurahan	100 %	100 %	1 Dokumen	1 Dokumen	1 Dokumen	1 Dokumen			6,878,000	4,878,000	Dana Transfer Umum-Dana Alokasi Umum	Persentase Penyelenggaraan Pemerintahan dan Pelayanan Publik	100 %						1,100,000																
7 01 02 4	Pelaksanaan Urusan Pemerintahan yang Dilimpahkan kepada Camat																									10,232,000	10,232,000					5,995,000								
7 01 02 4 02	Pelaksanaan Urusan Pemerintahan yang terkait dengan Nonperizinan	Persentase Penyelenggaraan Pemerintahan dan Pelayanan Publik	Jumlah Laporan Pelaksanaan Nonperizinan pada Urusan Pemerintahan	Tersusunnya Dokumen Pelaksanaan Urusan Pemerintahan yang Dilimpahkan kepada Camat	Kab. Purworejo, Purwodadi, Semua Kelurahan	100 %	100 %	1 Laporan	1 Laporan	2 Dokumen	2 Dokumen			964,000	964,000	Dana Transfer Umum-Dana Alokasi Umum	Persentase Penyelenggaraan Pemerintahan dan Pelayanan Publik	100 %												1,100,000										
7 01 02 4 03	Pelaksanaan Urusan Pemerintahan yang Terkait dengan Kewenangan Lain yang Dilimpahkan	Persentase Penyelenggaraan Pemerintahan dan Pelayanan Publik	Jumlah Laporan Pelaksanaan Kewenangan Lain yang Dilimpahkan	Tersusunnya Dokumen Pelaksanaan Urusan Pemerintahan yang Dilimpahkan kepada Camat	Kab. Purworejo, Purwodadi, Semua Kelurahan	100 %	100 %	1 Laporan	1 Laporan	2 Dokumen	2 Dokumen			9,268,000	9,268,000	Dana Transfer Umum-Dana Alokasi Umum	Persentase Penyelenggaraan Pemerintahan dan Pelayanan Publik	100 %											4,895,000											
7 01 03	PROGRAM PEMBERDAYAAN MASYARAKAT DESA DAN KELURAHAN																					88,695,800	81,095,800					68,274,030												
7 01 03 1	Koordinasi Kegiatan Pemberdayaan Desa																															88,695,800	81,095,800					68,274,030		
7 01 03 1 01	Peningkatan Partisipasi Masyarakat dalam Forum Musyawarah Perencanaan Pembangunan di Desa	Persentase Penyelenggaraan Pemberdayaan Masyarakat Desa/ Kelurahan	Jumlah Lembaga Kemasyarakatan yang Berpartisipasi dalam Forum Musyawarah Perencanaan Pembangunan di Desa	Tersusunnya Dokumen Koordinasi Kegiatan Pemberdayaan Desa	Kab. Purworejo, Purwodadi, Semua Kelurahan	100 %	100 %	5 Lembaga	5 Lembaga	2 Dokumen	2 Dokumen			21,788,000	14,188,000	Dana Transfer Umum-Dana Alokasi Umum	Persentase Penyelenggaraan Pemberdayaan Masyarakat Desa/ Kelurahan	100 %												26,072,640										
7 01 03 1 03	Peningkatan Efektivitas Kegiatan Pemberdayaan Masyarakat di Wilayah Kecamatan	Persentase Penyelenggaraan Pemberdayaan Masyarakat Desa/ Kelurahan	Jumlah Laporan Peningkatan Efektivitas Kegiatan Pemberdayaan Masyarakat di Wilayah Kecamatan	Tersusunnya Dokumen Koordinasi Kegiatan Pemberdayaan Desa	Kab. Purworejo, Purwodadi, Semua Kelurahan	100 %	100 %	1 Laporan	1 Laporan	2 Dokumen	2 Dokumen			66,907,800	66,907,800	Dana Transfer Umum-Dana Alokasi Umum	Persentase Penyelenggaraan Pemberdayaan Masyarakat Desa/ Kelurahan	100 %												42,201,390										
7 01 04	PROGRAM KOORDINASI KETENTRAMAN DAN KETERTIBAN UMUM																																	22,377,800	22,377,800					21,314,480

**Perubahan Program dan Kegiatan Perangkat Daerah
Kabupaten Purworejo
Tahun 2023**

Unit Organisasi : 7.01.0.00.0.00.03.0000 KECAMATAN PURWODADI
Sub Unit Organisasi : 7.01.0.00.0.00.03.0000 KECAMATAN PURWODADI

Kode	Urusan/ Bidang Urusan/ Program/ Kegiatan/ Sub Kegiatan	Indikator Kinerja			Rencana Tahun 2023								Catatan Penting	Prakiraan Maju Rencana Tahun 2024										
		Capaian Program	Keluaran Sub Kegiatan	Hasil Kegiatan	Lokasi Output Kegiatan	Target Capaian Kinerja				Pagu Indikatif (Rp.)		Sumber Dana		Target Capaian Kinerja		Kebutuhan Dana/ Pagu Indikatif (Rp.)								
						Program		Keluaran Sub Kegiatan		Hasil Kegiatan				Sebelum	Sesudah		Tolok Ukur	Target						
						Sebelum	Sesudah	Sebelum	Sesudah	Sebelum	Sesudah													
7 01 04 2.0 1	Koordinasi Upaya Penyelenggaraan Ketenteraman dan Ketertiban Umum																22,377,800	22,377,800						21,314,480
7 01 04 2.0 1 01	Sinergitas dengan Kepolisian Negara Republik Indonesia, Tentara Nasional Indonesia dan Instansi Vertikal di Wilayah Kecamatan	Persentase Penyelenggaraan Koordinasi Ketenteraman dan Ketertiban Umum	Hasil Sinergitas dengan Kepolisian Negara Republik Indonesia, Tentara Nasional Indonesia dan Instansi Vertikal di Wilayah Kecamatan	Tersusunnya Dokumen Koordinasi Upaya Penyelenggaraan Ketenteraman dan Ketertiban Umum	Kab. Purworejo, Purwodadi, Semua Kelurahan	100 %	100 %	1 Dokumen	1 Dokumen	2 Dokumen	2 Dokumen	20,257,000	20,257,000	Dana Transfer Umum-Dana Alokasi Umum		Persentase Penyelenggaraan Koordinasi Ketenteraman dan Ketertiban Umum	100 %						17,513,980	
7 01 04 2.0 1 02	Harmonisasi Hubungan dengan Tokoh Agama dan Tokoh Masyarakat	Persentase Penyelenggaraan Koordinasi Ketenteraman dan Ketertiban Umum	Jumlah Laporan Pelaksanaan Harmonisasi Hubungan dengan Tokoh Agama dan Tokoh Masyarakat	Tersusunnya Dokumen Koordinasi Upaya Penyelenggaraan Ketenteraman dan Ketertiban Umum	Kab. Purworejo, Purwodadi, Semua Kelurahan	100 %	100 %	1 Laporan	1 Laporan	2 Dokumen	2 Dokumen	2,120,800	2,120,800	Dana Transfer Umum-Dana Alokasi Umum		Persentase Penyelenggaraan Koordinasi Ketenteraman dan Ketertiban Umum	100 %						3,800,500	
7 01 05	PROGRAM PENYELENGGARAAN URUSAN PEMERINTAHAN UMUM										36,737,000	36,737,000											45,000,560	
7 01 05 2.0 1	Penyelenggaraan Urusan Pemerintahan Umum Sesuai Penugasan Kepala Daerah										36,737,000	36,737,000											45,000,560	
7 01 05 2.0 1 02	Fasilitasi, Koordinasi dan Pembinaan (Bimtek, Sosialisasi, Konsultasi) Wawasan Kebangsaan dan Ketahanan Nasional	Persentase Penyelenggaraan Urusan Pemerintahan Umum	Hasil Fasilitasi, Koordinasi, dan Pembinaan (Bimtek, Sosialisasi, Konsultasi) Wawasan Kebangsaan dan Ketahanan Nasional	Tersusunnya Dokumen Penyelenggaraan Urusan Pemerintahan Umum sesuai Penugasan Kepala Daerah	Kab. Purworejo, Purwodadi, Semua Kelurahan	100 %	100 %	1 Dokumen	1 Dokumen	2 Dokumen	2 Dokumen	3,719,000	3,719,000	Dana Transfer Umum-Dana Alokasi Umum		Persentase Penyelenggaraan Urusan Pemerintahan Umum	100 %						2,843,390	
7 01 05 2.0 1 08	Pelaksanaan Tugas Forum Koordinasi Pimpinan di Kecamatan	Persentase Penyelenggaraan Urusan Pemerintahan Umum	Hasil Pelaksanaan Tugas Forum Koordinasi Pimpinan di Kecamatan	Tersusunnya Dokumen Penyelenggaraan Urusan Pemerintahan Umum sesuai Penugasan Kepala Daerah	Kab. Purworejo, Purwodadi, Semua Kelurahan	100 %	100 %	1 Dokumen	1 Dokumen	2 Dokumen	2 Dokumen	33,018,000	33,018,000	Dana Transfer Umum-Dana Alokasi Umum		Persentase Penyelenggaraan Urusan Pemerintahan Umum	100 %						42,157,170	
7 01 06	PROGRAM PEMBINAAN DAN PENGAWASAN PEMERINTAHAN DESA										122,810,000	122,805,500											225,351,400	
7 01 06 2.0 1	Fasilitasi, Rekomendasi dan Koordinasi Pembinaan dan Pengawasan Pemerintahan Desa										122,810,000	122,805,500											225,351,400	

**Perubahan Program dan Kegiatan Perangkat Daerah
Kabupaten Purworejo
Tahun 2023**

Unit Organisasi : 7.01.0.00.0.00.03.0000 KECAMATAN PURWODADI
Sub Unit Organisasi : 7.01.0.00.0.00.03.0000 KECAMATAN PURWODADI

Kode	Urusan/ Bidang Urusan/ Program/ Kegiatan/ Sub Kegiatan	Indikator Kinerja			Rencana Tahun 2023										Catatan Penting	Prakiraan Maju Rencana Tahun 2024		
		Capaian Program	Keluaran Sub Kegiatan	Hasil Kegiatan	Lokasi Output Kegiatan	Target Capaian Kinerja						Pagu Indikatif (Rp.)		Sumber Dana		Target Capaian Kinerja		Kebutuhan Dana/ Pagu Indikatif (Rp.)
						Program		Keluaran Sub Kegiatan		Hasil Kegiatan						Tolok Ukur	Target	
						Sebelum	Sesudah	Sebelum	Sesudah	Sebelum	Sesudah	Sebelum	Sesudah					
7.01.06.2.01.01	Fasilitasi Penyusunan Peraturan Desa dan Peraturan Kepala Desa	Persentase Pembinaan dan Pengawasan Pemerintahan Desa	Jumlah Dokumen yang Difasilitasi dalam rangka Penyusunan Peraturan Desa dan Peraturan Kepala Desa	Tersusunnya Dokumen Fasilitasi, Rekomendasi, dan Koordinasi Pembinaan dan Pengawasan Pemerintahan Desa	Kab. Purworejo, Purwodadi, Semua Kelurahan	100 %	100 %	1 Dokumen	1 Dokumen	10 Dokumen	10 Dokumen	4,428,000	4,424,700	Dana Transfer Umum-Dana Alokasi Umum	Persentase Pembinaan dan Pengawasan Pemerintahan Desa	100 %	12,683,000	
7.01.06.2.01.02	Fasilitasi Administrasi Tata Pemerintahan Desa	Persentase Pembinaan dan Pengawasan Pemerintahan Desa	Jumlah Dokumen yang Difasilitasi dalam rangka Administrasi Tata Pemerintahan Desa	Tersusunnya Dokumen Fasilitasi, Rekomendasi, dan Koordinasi Pembinaan dan Pengawasan Pemerintahan Desa	Kab. Purworejo, Purwodadi, Semua Kelurahan	100 %	100 %	1 Dokumen	1 Dokumen	10 Dokumen	10 Dokumen	3,125,000	3,125,000	Dana Transfer Umum-Dana Alokasi Umum	Persentase Pembinaan dan Pengawasan Pemerintahan Desa	100 %	8,804,400	
7.01.06.2.01.03	Fasilitasi Pengelolaan Keuangan Desa dan Pendayagunaan Aset Desa	Persentase Pembinaan dan Pengawasan Pemerintahan Desa	Jumlah Dokumen yang Difasilitasi dalam rangka Pengelolaan Keuangan Desa dan Pendayagunaan Aset Desa	Tersusunnya Dokumen Fasilitasi, Rekomendasi, dan Koordinasi Pembinaan dan Pengawasan Pemerintahan Desa	Kab. Purworejo, Purwodadi, Semua Kelurahan	100 %	100 %	1 Dokumen	1 Dokumen	10 Dokumen	10 Dokumen	2,794,000	2,794,000	Dana Transfer Umum-Dana Alokasi Umum	Persentase Pembinaan dan Pengawasan Pemerintahan Desa	100 %	8,324,000	
7.01.06.2.01.05	Fasilitasi Pelaksanaan Tugas Kepala Desa dan Perangkat Desa	Persentase Pembinaan dan Pengawasan Pemerintahan Desa	Jumlah Dokumen Fasilitasi dalam rangka Pelaksanaan Tugas Kepala Desa dan Perangkat Desa	Tersusunnya Dokumen Fasilitasi, Rekomendasi, dan Koordinasi Pembinaan dan Pengawasan Pemerintahan Desa	Kab. Purworejo, Purwodadi, Semua Kelurahan	100 %	100 %	1 Dokumen	1 Dokumen	10 Dokumen	10 Dokumen	83,156,000	82,276,600	Dana Transfer Umum-Dana Alokasi Umum	Persentase Pembinaan dan Pengawasan Pemerintahan Desa	100 %	121,647,000	
7.01.06.2.01.06	Fasilitasi Pelaksanaan Pemilihan Kepala Desa	Persentase Pembinaan dan Pengawasan Pemerintahan Desa	Jumlah Dokumen Fasilitasi dalam rangka Pelaksanaan Pemilihan Kepala Desa	Tersusunnya Dokumen Fasilitasi, Rekomendasi, dan Koordinasi Pembinaan dan Pengawasan Pemerintahan Desa	Kab. Purworejo, Purwodadi, Semua Kelurahan	100 %	100 %	1 Dokumen	1 Dokumen	10 Dokumen	10 Dokumen	18,020,000	17,994,800	Dana Transfer Umum-Dana Alokasi Umum	Persentase Pembinaan dan Pengawasan Pemerintahan Desa	100 %	48,230,000	

**Perubahan Program dan Kegiatan Perangkat Daerah
Kabupaten Purworejo
Tahun 2023**

Unit Organisasi : 7.01.0.00.0.00.03.0000 KECAMATAN PURWODADI
Sub Unit Organisasi : 7.01.0.00.0.00.03.0000 KECAMATAN PURWODADI

Kode	Urusan/ Bidang Urusan/ Program/ Kegiatan/ Sub Kegiatan	Indikator Kinerja			Rencana Tahun 2023										Catatan Penting	Prakiraan Maju Rencana Tahun 2024		
		Capaian Program	Keluaran Sub Kegiatan	Hasil Kegiatan	Lokasi Output Kegiatan	Target Capaian Kinerja						Pagu Indikatif (Rp.)		Sumber Dana		Target Capaian Kinerja		Kebutuhan Dana/ Pagu Indikatif (Rp.)
						Program		Keluaran Sub Kegiatan		Hasil Kegiatan						Tolok Ukur	Target	
						Sebelum	Sesudah	Sebelum	Sesudah	Sebelum	Sesudah	Sebelum	Sesudah					
7.01.06.2.01.07	Fasilitasi Pelaksanaan Tugas dan Fungsi Badan Permusyawaratan Desa	Persentase Pembinaan dan Pengawasan Pemerintahan Desa	Jumlah Dokumen Fasilitasi dalam rangka Pelaksanaan Tugas dan Fungsi Badan Permusyawaratan Desa	Tersusunnya Dokumen Fasilitasi, Rekomendasi, dan Koordinasi Pembinaan dan Pengawasan Pemerintahan Desa	Kab. Purworejo, Purwodadi, Semua Kelurahan	100 %	100 %	1 Dokumen	1 Dokumen	10 Dokumen	10 Dokumen	2,443,000	2,756,400	Dana Transfer Umum-Dana Alokasi Umum	Persentase Pembinaan dan Pengawasan Pemerintahan Desa	100 %	5,302,000	
7.01.06.2.01.08	Rekomendasi Pengangkatan dan Pemberhentian Perangkat Desa	Persentase Pembinaan dan Pengawasan Pemerintahan Desa	Jumlah Dokumen Rekomendasi Pengangkatan dan Pemberhentian Perangkat Desa	Tersusunnya Dokumen Fasilitasi, Rekomendasi, dan Koordinasi Pembinaan dan Pengawasan Pemerintahan Desa	Kab. Purworejo, Purwodadi, Semua Kelurahan	100 %	100 %	1 Dokumen	1 Dokumen	10 Dokumen	10 Dokumen	2,277,000	2,277,000	Dana Transfer Umum-Dana Alokasi Umum	Persentase Pembinaan dan Pengawasan Pemerintahan Desa	100 %	5,401,000	
7.01.06.2.01.09	Fasilitasi Sinkronisasi Perencanaan Pembangunan Daerah dengan Pembangunan Desa	Persentase Pembinaan dan Pengawasan Pemerintahan Desa	Jumlah Dokumen Sinkronisasi Perencanaan Pembangunan Daerah dengan Pembangunan Desa	Tersusunnya Dokumen Fasilitasi, Rekomendasi, dan Koordinasi Pembinaan dan Pengawasan Pemerintahan Desa	Kab. Purworejo, Purwodadi, Semua Kelurahan	100 %	100 %	1 Dokumen	1 Dokumen	10 Dokumen	10 Dokumen	3,985,000	4,575,000	Dana Transfer Umum-Dana Alokasi Umum	Persentase Pembinaan dan Pengawasan Pemerintahan Desa	100 %	8,800,000	
7.01.06.2.01.12	Fasilitasi Pelaksanaan Tugas, Fungsi, dan Kewajiban Lembaga Kemasyarakatan	Persentase Pembinaan dan Pengawasan Pemerintahan Desa	Jumlah Dokumen Fasilitasi dalam rangka Pelaksanaan Tugas, Fungsi, dan Kewajiban Lembaga Kemasyarakatan	Tersusunnya Dokumen Fasilitasi, Rekomendasi, dan Koordinasi Pembinaan dan Pengawasan Pemerintahan Desa	Kab. Purworejo, Purwodadi, Semua Kelurahan	100 %	100 %	1 Dokumen	1 Dokumen	10 Dokumen	10 Dokumen	1,291,000	1,291,000	Dana Transfer Umum-Dana Alokasi Umum	Persentase Pembinaan dan Pengawasan Pemerintahan Desa	100 %	3,080,000	
7.01.06.2.01.18	Koordinasi Pelaksanaan Pembangunan Kawasan Perdesaan di Wilayah Kecamatan	Persentase Pembinaan dan Pengawasan Pemerintahan Desa	Jumlah Laporan Hasil Koordinasi Pelaksanaan Pembangunan Kawasan Perdesaan di Wilayah Kecamatan	Tersusunnya Dokumen Fasilitasi, Rekomendasi, dan Koordinasi Pembinaan dan Pengawasan Pemerintahan Desa	Kab. Purworejo, Purwodadi, Semua Kelurahan	100 %	100 %	1 Laporan	1 Laporan	10 Dokumen	10 Dokumen	1,291,000	1,291,000	Dana Transfer Umum-Dana Alokasi Umum	Persentase Pembinaan dan Pengawasan Pemerintahan Desa	100 %	3,080,000	
TOTAL												3,213,038,669	3,141,560,588				3,798,027,794	

**Perubahan Program dan Kegiatan Perangkat Daerah
Kabupaten Purworejo
Tahun 2023**

Unit Organisasi : 7.01.0.00.0.00.04.0000 KECAMATAN BAGELEN

Sub Unit Organisasi : 7.01.0.00.0.00.04.0000 KECAMATAN BAGELEN

Kode	Urusan/ Bidang Urusan/ Program/ Kegiatan/ Sub Kegiatan	Indikator Kinerja			Rencana Tahun 2023								Catatan Penting	Prakiraan Maju Rencana Tahun 2024										
		Capaian Program	Keluaran Sub Kegiatan	Hasil Kegiatan	Lokasi Output Kegiatan	Target Capaian Kinerja				Pagu Indikatif (Rp.)		Sumber Dana		Target Capaian Kinerja		Kebutuhan Dana/ Pagu Indikatif (Rp.)								
						Program		Keluaran Sub Kegiatan						Hasil Kegiatan			Tolok Ukur	Target						
						Sebelum	Sesudah	Sebelum	Sesudah	Sebelum	Sesudah			Sebelum	Sesudah									
7		UNSUR KEWILAYAHAN																						
7	01	KECAMATAN																	2,880,145,158	2,854,934,327		3,052,084,505		
7	01	01	PROGRAM PENUNJANG URUSAN PEMERINTAHAN DAERAH KABUPATEN/KOTA																	2,643,088,458	2,609,565,427		2,712,327,240	
7	01	01	2.0 1	Perencanaan, Penganggaran, dan Evaluasi Kinerja Perangkat Daerah																	6,250,400	5,766,600		42,576,460
7	01	01	2.0 1	01	Penyusunan Dokumen Perencanaan Perangkat Daerah	Persentase Pelaksanaan Penunjang Urusan Pemerintah Daerah Kabupaten	Jumlah Dokumen Perencanaan Perangkat Daerah	Tersusunnya Dokumen Perencanaan, Penganggaran, dan Evaluasi Kinerja Perangkat Daerah	Kab. Purworejo, Bagelen, Semua Kelurahan	100 %	100 %	15 Dokumen	15 Dokumen	7 Dokumen	7 Dokumen	2,052,000	1,875,000	Dana Transfer Umum-Dana Alokasi Umum	Persentase Pelaksanaan Penunjang Urusan Pemerintah Daerah Kabupaten	100 %	24,285,063			
7	01	01	2.0 1	02	Koordinasi dan Penyusunan Dokumen RKA-SKPD	Persentase Pelaksanaan Penunjang Urusan Pemerintah Daerah Kabupaten	Jumlah Dokumen RKA-SKPD dan Laporan Hasil Koordinasi Penyusunan Dokumen RKA-SKPD	Tersusunnya Dokumen Perencanaan, Penganggaran, dan Evaluasi Kinerja Perangkat Daerah	Kab. Purworejo, Bagelen, Semua Kelurahan	100 %	100 %	1 Dokumen	1 Dokumen	7 Dokumen	7 Dokumen	684,000	625,000	Dana Transfer Umum-Dana Alokasi Umum	Persentase Pelaksanaan Penunjang Urusan Pemerintah Daerah Kabupaten	100 %	2,256,892			
7	01	01	2.0 1	03	Koordinasi dan Penyusunan Dokumen Perubahan RKA-SKPD	Persentase Pelaksanaan Penunjang Urusan Pemerintah Daerah Kabupaten	Jumlah Dokumen Perubahan RKA-SKPD dan Laporan Hasil Koordinasi Penyusunan Dokumen Perubahan RKA-SKPD	Tersusunnya Dokumen Perencanaan, Penganggaran, dan Evaluasi Kinerja Perangkat Daerah	Kab. Purworejo, Bagelen, Semua Kelurahan	100 %	100 %	1 Dokumen	1 Dokumen	7 Dokumen	7 Dokumen	684,000	625,000	Dana Transfer Umum-Dana Alokasi Umum	Persentase Pelaksanaan Penunjang Urusan Pemerintah Daerah Kabupaten	100 %	2,256,892			
7	01	01	2.0 1	04	Koordinasi dan Penyusunan DPA-SKPD	Persentase Pelaksanaan Penunjang Urusan Pemerintah Daerah Kabupaten	Jumlah Dokumen DPA-SKPD dan Laporan Hasil Koordinasi Penyusunan Dokumen DPA-SKPD	Tersusunnya Dokumen Perencanaan, Penganggaran, dan Evaluasi Kinerja Perangkat Daerah	Kab. Purworejo, Bagelen, Semua Kelurahan	100 %	100 %	1 Dokumen	1 Dokumen	7 Dokumen	7 Dokumen	695,800	695,800	Dana Transfer Umum-Dana Alokasi Umum	Persentase Pelaksanaan Penunjang Urusan Pemerintah Daerah Kabupaten	100 %	2,917,552			
7	01	01	2.0 1	05	Koordinasi dan Penyusunan Perubahan DPA-SKPD	Persentase Pelaksanaan Penunjang Urusan Pemerintah Daerah Kabupaten	Jumlah Dokumen Perubahan DPA-SKPD dan Laporan Hasil Koordinasi Penyusunan Dokumen Perubahan DPA-SKPD	Tersusunnya Dokumen Perencanaan, Penganggaran, dan Evaluasi Kinerja Perangkat Daerah	Kab. Purworejo, Bagelen, Semua Kelurahan	100 %	100 %	1 Dokumen	1 Dokumen	7 Dokumen	7 Dokumen	695,800	695,800	Dana Transfer Umum-Dana Alokasi Umum	Persentase Pelaksanaan Penunjang Urusan Pemerintah Daerah Kabupaten	100 %	2,805,202			

**Perubahan Program dan Kegiatan Perangkat Daerah
Kabupaten Purworejo
Tahun 2023**

Unit Organisasi : 7.01.0.00.0.00.04.0000 KECAMATAN BAGELEN

Sub Unit Organisasi : 7.01.0.00.0.00.04.0000 KECAMATAN BAGELEN

Kode	Urusan/ Bidang Urusan/ Program/ Kegiatan/ Sub Kegiatan	Indikator Kinerja			Rencana Tahun 2023										Catatan Penting	Prakiraan Maju Rencana Tahun 2024		
		Capaian Program	Keluaran Sub Kegiatan	Hasil Kegiatan	Lokasi Output Kegiatan	Target Capaian Kinerja						Pagu Indikatif (Rp.)		Sumber Dana		Target Capaian Kinerja		Kebutuhan Dana/ Pagu Indikatif (Rp.)
						Program		Keluaran Sub Kegiatan		Hasil Kegiatan		Sebelum	Sesudah			Tolok Ukur	Target	
						Sebelum	Sesudah	Sebelum	Sesudah	Sebelum	Sesudah							
7.01.01.2.01.06	Koordinasi dan Penyusunan Laporan Capaian Kinerja dan Ikhtisar Realisasi Kinerja SKPD	Persentase Pelaksanaan Penunjang Urusan Pemerintah Daerah Kabupaten	Jumlah Laporan Capaian Kinerja dan Ikhtisar Realisasi Kinerja SKPD dan Laporan Hasil Koordinasi Penyusunan Laporan Capaian Kinerja dan Ikhtisar Realisasi Kinerja SKPD	Tersusunnya Dokumen Perencanaan, Penganggaran, dan Evaluasi Kinerja Perangkat Daerah	Kab. Purworejo, Bagelen, Semua Kelurahan	100 %	100 %	16 Laporan	16 Laporan	7 Dokumen	7 Dokumen	743,000	625,000	Dana Transfer Umum-Dana Alokasi Umum	Persentase Pelaksanaan Penunjang Urusan Pemerintah Daerah Kabupaten	100 %	3,452,745	
7.01.01.2.01.07	Evaluasi Kinerja Perangkat Daerah	Persentase Pelaksanaan Penunjang Urusan Pemerintah Daerah Kabupaten	Jumlah Laporan Evaluasi Kinerja Perangkat Daerah	Tersusunnya Dokumen Perencanaan, Penganggaran, dan Evaluasi Kinerja Perangkat Daerah	Kab. Purworejo, Bagelen, Semua Kelurahan	100 %	100 %	6 Laporan	6 Laporan	7 Dokumen	7 Dokumen	695,800	625,000	Dana Transfer Umum-Dana Alokasi Umum	Persentase Pelaksanaan Penunjang Urusan Pemerintah Daerah Kabupaten	100 %	4,602,114	
7.01.01.2.02	Administrasi Keuangan Perangkat Daerah											2,110,023,586	2,082,062,755			2,353,653,840		
7.01.01.2.02.01	Penyediaan Gaji dan Tunjangan ASN	Persentase Pelaksanaan Penunjang Urusan Pemerintahan Daerah Kabupaten	Jumlah Orang yang Menerima Gaji dan Tunjangan ASN	Terlayannya Administrasi Keuangan Perangkat Daerah	Kab. Purworejo, Bagelen, Semua Kelurahan	100 %	100 %	22 Orang/bulan	22 Orang/bulan	100 %	100 %	2,105,023,586	2,079,812,755	Dana Transfer Umum-Dana Alokasi Umum	Persentase Pelaksanaan Penunjang Urusan Pemerintahan Daerah Kabupaten	100 %	2,347,678,000	
7.01.01.2.02.05	Koordinasi dan Penyusunan Laporan Keuangan Akhir Tahun SKPD	Persentase Pelaksanaan Penunjang Urusan Pemerintahan Daerah Kabupaten	Jumlah Laporan Keuangan Akhir Tahun SKPD dan Laporan Hasil Koordinasi Penyusunan Laporan Keuangan Akhir Tahun SKPD	Terlayannya Administrasi Keuangan Perangkat Daerah	Kab. Purworejo, Bagelen, Semua Kelurahan	100 %	100 %	6 Laporan	6 Laporan	100 %	100 %	2,500,000	1,250,000	Dana Transfer Umum-Dana Alokasi Umum	Persentase Pelaksanaan Penunjang Urusan Pemerintahan Daerah Kabupaten	100 %	2,987,920	
7.01.01.2.02.07	Koordinasi dan Penyusunan Laporan Keuangan Bulanan/ Triwulanan/ Semesteran SKPD	Persentase Pelaksanaan Penunjang Urusan Pemerintahan Daerah Kabupaten	Jumlah Laporan Keuangan Bulanan/ Triwulanan/ Semesteran SKPD dan Laporan Koordinasi Penyusunan Laporan Keuangan Bulanan/Triwulanan/ Semesteran SKPD	Terlayannya Administrasi Keuangan Perangkat Daerah	Kab. Purworejo, Bagelen, Semua Kelurahan	100 %	100 %	26 Laporan	26 Laporan	100 %	100 %	2,500,000	1,000,000	Dana Transfer Umum-Dana Alokasi Umum	Persentase Pelaksanaan Penunjang Urusan Pemerintahan Daerah Kabupaten	100 %	2,987,920	
7.01.01.2.04	Administrasi Pendapatan Daerah Kewenangan Perangkat Daerah											1,500,000	1,500,000			0		

**Perubahan Program dan Kegiatan Perangkat Daerah
Kabupaten Purworejo
Tahun 2023**

Unit Organisasi : 7.01.0.00.0.00.04.0000 KECAMATAN BAGELEN

Sub Unit Organisasi : 7.01.0.00.0.00.04.0000 KECAMATAN BAGELEN

Kode	Urusan/ Bidang Urusan/ Program/ Kegiatan/ Sub Kegiatan	Indikator Kinerja			Rencana Tahun 2023								Catatan Penting	Prakiraan Maju Rencana Tahun 2024			
		Capaian Program	Keluaran Sub Kegiatan	Hasil Kegiatan	Lokasi Output Kegiatan	Target Capaian Kinerja				Pagu Indikatif (Rp.)		Sumber Dana		Target Capaian Kinerja		Kebutuhan Dana/ Pagu Indikatif (Rp.)	
						Program		Keluaran Sub Kegiatan						Hasil Kegiatan			Tolok Ukur
						Sebelum	Sesudah	Sebelum	Sesudah	Sebelum	Sesudah			Sebelum	Sesudah		
7.01.01.2.04.07	Pelaporan Pengelolaan Retribusi Daerah	Persentase Pelaksanaan Penunjang Urusan Pemerintahan Daerah Kabupaten	Jumlah Laporan Pengelolaan Retribusi Daerah	Terlayannya administrasi pendapatan daerah kewenangan perangkat daerah yang dilaksanakan	Kab. Purworejo, Bagelen, Semua Kelurahan	100 %	100 %	1 Dokumen	1 Dokumen	100 %	100 %	1,500,000	1,500,000	Dana Transfer Umum-Dana Alokasi Umum	Persentase Pelaksanaan Penunjang Urusan Pemerintahan Daerah Kabupaten	100 %	0
7.01.01.2.05	Administrasi Kepegawaian Perangkat Daerah												2,500,000	2,500,000		0	
7.01.01.2.05.05	Monitoring, Evaluasi, dan Penilaian Kinerja Pegawai	Persentase Pelaksanaan Penunjang Urusan Pemerintahan Daerah Kabupaten	Jumlah Dokumen Monitoring, Evaluasi, dan Penilaian Kinerja Pegawai	Terlayannya Administrasi Kepegawaian Perangkat Daerah	Kab. Purworejo, Bagelen, Semua Kelurahan	100 %	100 %	1 Dokumen	1 Dokumen	100 %	100 %	2,500,000	2,500,000	Dana Transfer Umum-Dana Alokasi Umum	Persentase Pelaksanaan Penunjang Urusan Pemerintahan Daerah Kabupaten	100 %	0
7.01.01.2.06	Administrasi Umum Perangkat Daerah												100,866,100	90,903,600		131,137,090	
7.01.01.2.06.01	Penyediaan Komponen Instalasi Listrik/Penerangan Bangunan Kantor	Persentase Pelaksanaan Penunjang Urusan Pemerintahan Daerah Kabupaten	Jumlah Paket Komponen Instalasi Listrik/Penerangan Bangunan Kantor yang Disediakan	Terlayannya Administrasi Umum Perangkat Daerah	Kab. Purworejo, Bagelen, Semua Kelurahan	100 %	100 %	1 Paket	1 Paket	100 %	100 %	3,292,700	3,292,700	Dana Transfer Umum-Dana Alokasi Umum	Persentase Pelaksanaan Penunjang Urusan Pemerintahan Daerah Kabupaten	100 %	5,505,760
7.01.01.2.06.03	Penyediaan Peralatan Rumah Tangga	Persentase Pelaksanaan Penunjang Urusan Pemerintahan Daerah Kabupaten	Jumlah Paket Peralatan Rumah Tangga yang Disediakan	Terlayannya Administrasi Umum Perangkat Daerah	Kab. Purworejo, Bagelen, Semua Kelurahan	100 %	100 %	1 Paket	1 Paket	100 %	100 %	3,282,900	3,282,900	Dana Transfer Umum-Dana Alokasi Umum	Persentase Pelaksanaan Penunjang Urusan Pemerintahan Daerah Kabupaten	100 %	9,688,300
7.01.01.2.06.04	Penyediaan Bahan Logistik Kantor	Persentase Pelaksanaan Penunjang Urusan Pemerintahan Daerah Kabupaten	Jumlah Paket Bahan Logistik Kantor yang Disediakan	Terlayannya Administrasi Umum Perangkat Daerah	Kab. Purworejo, Bagelen, Semua Kelurahan	100 %	100 %	1 Paket	1 Paket	100 %	100 %	20,634,600	20,542,200	Dana Transfer Umum-Dana Alokasi Umum	Persentase Pelaksanaan Penunjang Urusan Pemerintahan Daerah Kabupaten	100 %	33,431,460
7.01.01.2.06.05	Penyediaan Barang Cetak dan Penggandaan	Persentase Pelaksanaan Penunjang Urusan Pemerintahan Daerah Kabupaten	Jumlah Paket Barang Cetak dan Penggandaan yang Disediakan	Terlayannya Administrasi Umum Perangkat Daerah	Kab. Purworejo, Bagelen, Semua Kelurahan	100 %	100 %	1 Paket	1 Paket	100 %	100 %	11,026,000	8,506,000	Dana Transfer Umum-Dana Alokasi Umum	Persentase Pelaksanaan Penunjang Urusan Pemerintahan Daerah Kabupaten	100 %	14,212,000

**Perubahan Program dan Kegiatan Perangkat Daerah
Kabupaten Purworejo
Tahun 2023**

Unit Organisasi : 7.01.0.00.0.00.04.0000 KECAMATAN BAGELEN

Sub Unit Organisasi : 7.01.0.00.0.00.04.0000 KECAMATAN BAGELEN

Kode	Urusan/ Bidang Urusan/ Program/ Kegiatan/ Sub Kegiatan	Indikator Kinerja			Rencana Tahun 2023										Catatan Penting	Prakiraan Maju Rencana Tahun 2024		
		Capaian Program	Keluaran Sub Kegiatan	Hasil Kegiatan	Lokasi Output Kegiatan	Target Capaian Kinerja						Pagu Indikatif (Rp.)		Sumber Dana		Target Capaian Kinerja		Kebutuhan Dana/ Pagu Indikatif (Rp.)
						Program		Keluaran Sub Kegiatan		Hasil Kegiatan		Sebelum	Sesudah			Tolok Ukur	Target	
						Sebelum	Sesudah	Sebelum	Sesudah	Sebelum	Sesudah							
7.01.01.2.06.06	Penyediaan Bahan Bacaan dan Peraturan Perundang-undangan	Persentase Pelaksanaan Penunjang Urusan Pemerintahan Daerah Kabupaten	Jumlah Dokumen Bahan Bacaan dan Peraturan Perundang-undangan yang Disediakan	Terlayannya Administrasi Umum Perangkat Daerah	Kab. Purworejo, Bagelen, Semua Kelurahan	100 %	100 %	1 Dokumen	1 Dokumen	100 %	100 %	1,332,000	1,332,000	Dana Transfer Umum-Dana Alokasi Umum	Persentase Pelaksanaan Penunjang Urusan Pemerintahan Daerah Kabupaten	100 %	1,465,000	
7.01.01.2.06.07	Penyediaan Bahan/Material	Persentase Pelaksanaan Penunjang Urusan Pemerintahan Daerah Kabupaten	Jumlah Paket Bahan/Material yang Disediakan	Terlayannya Administrasi Umum Perangkat Daerah	Kab. Purworejo, Bagelen, Semua Kelurahan	100 %	100 %	1 Paket	1 Paket	100 %	100 %	18,557,900	21,617,800	Dana Transfer Umum-Dana Alokasi Umum	Persentase Pelaksanaan Penunjang Urusan Pemerintahan Daerah Kabupaten	100 %	30,358,570	
7.01.01.2.06.09	Penyelenggaraan Rapat Koordinasi dan Konsultasi SKPD	Persentase Pelaksanaan Penunjang Urusan Pemerintahan Daerah Kabupaten	Jumlah Laporan Rapat Koordinasi dan Konsultasi SKPD	Terlayannya Administrasi Umum Perangkat Daerah	Kab. Purworejo, Bagelen, Semua Kelurahan	100 %	100 %	12 Laporan	12 Laporan	100 %	100 %	42,740,000	32,330,000	Dana Transfer Umum-Dana Alokasi Umum	Persentase Pelaksanaan Penunjang Urusan Pemerintahan Daerah Kabupaten	100 %	36,476,000	
7.01.01.2.07	Pengadaan Barang Milik Daerah Penunjang Urusan Pemerintah Daerah											251,182,500	251,182,500			0		
7.01.01.2.07.01	Pengadaan Kendaraan Perorangan Dinas atau Kendaraan Dinas Jabatan	Persentase Pelaksanaan Penunjang Urusan Pemerintah Daerah Kabupaten	Jumlah Unit Kendaraan Perorangan Dinas atau Kendaraan Dinas Jabatan yang Disediakan	Diadakannya Barang Milik Daerah (BMD) Penunjang Urusan Pemerintah Daerah	Kab. Purworejo, Bagelen, Semua Kelurahan	100 %	100 %	1 Unit	1 Unit	1 jenis	1 jenis	251,182,500	251,182,500	Dana Transfer Umum-Dana Alokasi Umum	Persentase Pelaksanaan Penunjang Urusan Pemerintah Daerah Kabupaten	100 %	0	
7.01.01.2.07	Pengadaan Barang Milik Daerah Penunjang Urusan Pemerintah Daerah											0	0			0		
7.01.01.2.07.10	Pengadaan Sarana dan Prasarana Gedung Kantor atau Bangunan Lainnya	Persentase Pelaksanaan Penunjang Urusan Pemerintahan Daerah Kabupaten	Sarana dan Prasarana Gedung Kantor atau Bangunan Lainnya yang Diadakan	Diadakannya Barang Milik Daerah (BMD) Penunjang Urusan Pemerintah Daerah	Kab. Purworejo, Bagelen, Semua Kelurahan	100 %	100 %	8 unit	8 unit	1 jenis	1 jenis	0	0	Dana Transfer Umum-Dana Alokasi Umum	Persentase Pelaksanaan Penunjang Urusan Pemerintahan Daerah Kabupaten	100 %	51,104,000	
7.01.01.2.08	Penyediaan Jasa Penunjang Urusan Pemerintahan Daerah											82,913,472	88,397,072			66,789,000		
7.01.01.2.08.02	Penyediaan Jasa Komunikasi, Sumber Daya Air dan Listrik	Persentase Pelaksanaan Penunjang Urusan Pemerintahan Daerah Kabupaten	Jumlah Laporan Penyediaan Jasa Komunikasi, Sumber Daya Air dan Listrik yang Disediakan	Tersedianya Jasa Penunjang Urusan Pemerintah Daerah	Kab. Purworejo, Bagelen, Semua Kelurahan	100 %	100 %	12 Laporan	12 Laporan	2 laporan	2 laporan	24,000,000	25,280,700	Dana Transfer Umum-Dana Alokasi Umum	Persentase Pelaksanaan Penunjang Urusan Pemerintahan Daerah Kabupaten	100 %	27,500,000	

**Perubahan Program dan Kegiatan Perangkat Daerah
Kabupaten Purworejo
Tahun 2023**

Unit Organisasi : 7.01.0.00.0.00.04.0000 KECAMATAN BAGELEN
Sub Unit Organisasi : 7.01.0.00.0.00.04.0000 KECAMATAN BAGELEN

Kode	Urusan/ Bidang Urusan/ Program/ Kegiatan/ Sub Kegiatan	Indikator Kinerja			Rencana Tahun 2023										Catatan Penting	Prakiraan Maju Rencana Tahun 2024		
		Capaian Program	Keluaran Sub Kegiatan	Hasil Kegiatan	Lokasi Output Kegiatan	Target Capaian Kinerja						Pagu Indikatif (Rp.)		Sumber Dana		Target Capaian Kinerja		Kebutuhan Dana/ Pagu Indikatif (Rp.)
						Program		Keluaran Sub Kegiatan		Hasil Kegiatan						Tolok Ukur	Target	
						Sebelum	Sesudah	Sebelum	Sesudah	Sebelum	Sesudah	Sebelum	Sesudah					
7.01.01.2.08.04	Penyediaan Jasa Pelayanan Umum Kantor	Persentase Pelaksanaan Penunjang Urusan Pemerintahan Daerah Kabupaten	Jumlah Laporan Penyediaan Jasa Pelayanan Umum Kantor yang Disediakan	Tersedianya Jasa Penunjang Urusan Pemerintah Daerah	Kab. Purworejo, Bagelen, Semua Kelurahan	100 %	100 %	12 Laporan	12 Laporan	2 laporan	2 laporan	58,913,472	63,116,372	Dana Transfer Umum-Dana Alokasi Umum	Persentase Pelaksanaan Penunjang Urusan Pemerintahan Daerah Kabupaten	100 %	39,289,000	
7.01.01.2.09	Pemeliharaan Barang Milik Daerah Penunjang Urusan Pemerintahan Daerah										87,852,400	87,252,900			118,170,850			
7.01.01.2.09.02	Penyediaan Jasa Pemeliharaan, Biaya Pemeliharaan, Pajak dan Perizinan Kendaraan Dinas Operasional atau Lapangan	Persentase Pelaksanaan Penunjang Urusan Pemerintahan Daerah Kabupaten	Jumlah Kendaraan Dinas Operasional atau Lapangan yang Dipelihara dan dibayarkan Pajak dan Perizinannya	Terpeliharanya Barang Milik Daerah (BMD) Penunjang Urusan Pemerintah Daerah	Kab. Purworejo, Bagelen, Semua Kelurahan	100 %	100 %	11 Unit	11 Unit	4 jenis	4 jenis	58,440,400	53,752,900	Dana Transfer Umum-Dana Alokasi Umum	Persentase Pelaksanaan Penunjang Urusan Pemerintahan Daerah Kabupaten	100 %	48,066,670	
7.01.01.2.09.06	Pemeliharaan Peralatan dan Mesin Lainnya	Persentase Pelaksanaan Penunjang Urusan Pemerintahan Daerah Kabupaten	Jumlah Peralatan dan Mesin Lainnya yang Dipelihara	Terpeliharanya Barang Milik Daerah (BMD) Penunjang Urusan Pemerintah Daerah	Kab. Purworejo, Bagelen, Semua Kelurahan	100 %	100 %	24 Unit	24 Unit	4 jenis	4 jenis	15,112,000	15,112,000	Dana Transfer Umum-Dana Alokasi Umum	Persentase Pelaksanaan Penunjang Urusan Pemerintahan Daerah Kabupaten	100 %	16,628,780	
7.01.01.2.09.09	Pemeliharaan/Rehabilitasi Gedung Kantor dan Bangunan Lainnya	Persentase Pelaksanaan Penunjang Urusan Pemerintahan Daerah Kabupaten	Jumlah Gedung Kantor dan Bangunan Lainnya yang Dipelihara/Direhabilitasi	Terpeliharanya Barang Milik Daerah (BMD) Penunjang Urusan Pemerintah Daerah	Kab. Purworejo, Bagelen, Semua Kelurahan	100 %	100 %	1 Unit	1 Unit	4 jenis	4 jenis	11,680,000	15,768,000	Dana Transfer Umum-Dana Alokasi Umum	Persentase Pelaksanaan Penunjang Urusan Pemerintahan Daerah Kabupaten	100 %	52,034,400	
7.01.01.2.09.10	Pemeliharaan/Rehabilitasi Sarana dan Prasarana Gedung Kantor atau Bangunan Lainnya	Persentase Pelaksanaan Penunjang Urusan Pemerintahan Daerah Kabupaten	Jumlah Sarana dan Prasarana Gedung Kantor atau Bangunan Lainnya yang Dipelihara/Direhabilitasi	Terpeliharanya Barang Milik Daerah (BMD) Penunjang Urusan Pemerintah Daerah	Kab. Purworejo, Bagelen, Semua Kelurahan	100 %	100 %	2 Unit	2 Unit	4 jenis	4 jenis	2,620,000	2,620,000	Dana Transfer Umum-Dana Alokasi Umum	Persentase Pelaksanaan Penunjang Urusan Pemerintahan Daerah Kabupaten	100 %	1,441,000	
7.01.02	PROGRAM PENYELENGGARAAN PEMERINTAHAN DAN PELAYANAN PUBLIK										52,711,700	52,711,700			69,731,275			
7.01.02.2.01	Koordinasi Penyelenggaraan Kegiatan Pemerintahan di Tingkat Kecamatan										49,111,700	49,111,700			50,679,860			
7.01.02.2.01.01	Koordinasi/Sinergi Perencanaan dan Pelaksanaan Kegiatan Pemerintahan dengan Perangkat Daerah dan Instansi Vertikal Terkait	Persentase Penyelenggaraan Pemerintahan dan Pelayanan Publik	Jumlah Laporan Koordinasi/Sinergi Perencanaan dan Pelaksanaan Kegiatan Pemerintahan dengan Perangkat Daerah dan Instansi Vertikal Terkait	Tersusunnya Dokumen Koordinasi Penyelenggaraan Kegiatan Pemerintahan di Tingkat Kecamatan	Kab. Purworejo, Bagelen, Semua Kelurahan	100 %	100 %	3 Laporan	3 Laporan	2 dokumen	2 dokumen	42,749,700	42,749,700	Dana Transfer Umum-Dana Alokasi Umum	Persentase Penyelenggaraan Pemerintahan dan Pelayanan Publik	100 %	44,317,460	

**Perubahan Program dan Kegiatan Perangkat Daerah
Kabupaten Purworejo
Tahun 2023**

Unit Organisasi : 7.01.0.00.0.00.04.0000 KECAMATAN BAGELEN

Sub Unit Organisasi : 7.01.0.00.0.00.04.0000 KECAMATAN BAGELEN

Kode	Urusan/ Bidang Urusan/ Program/ Kegiatan/ Sub Kegiatan	Indikator Kinerja			Rencana Tahun 2023								Catatan Penting	Prakiraan Maju Rencana Tahun 2024				
		Capaian Program	Keluaran Sub Kegiatan	Hasil Kegiatan	Lokasi Output Kegiatan	Target Capaian Kinerja				Pagu Indikatif (Rp.)		Sumber Dana		Target Capaian Kinerja		Kebutuhan Dana/ Pagu Indikatif (Rp.)		
						Program		Keluaran Sub Kegiatan		Hasil Kegiatan				Sebelum	Sesudah		Tolok Ukur	Target
						Sebelum	Sesudah	Sebelum	Sesudah	Sebelum	Sesudah							
7.01.02.2.01.02	Peningkatan Efektifitas Kegiatan Pemerintahan di Tingkat Kecamatan	Persentase Penyelenggaraan Pemerintahan dan Pelayanan Publik	Jumlah Dokumen Peningkatan Efektifitas Kegiatan Pemerintahan di Tingkat Kecamatan	Tersusunnya Dokumen Koordinasi Penyelenggaraan Kegiatan Pemerintahan di Tingkat Kecamatan	Kab. Purworejo, Bagelen, Semua Kelurahan	100 %	100 %	1 Dokumen	1 Dokumen	2 dokumen	2 dokumen	6,362,000	6,362,000	Dana Transfer Umum-Dana Alokasi Umum	Persentase Penyelenggaraan Pemerintahan dan Pelayanan Publik	100 %	6,362,400	
7.01.02.2.02	Penyelenggaraan Urusan Pemerintahan yang Tidak Dilaksanakan oleh Unit Kerja Perangkat Daerah yang Ada di Kecamatan											3,600,000	3,600,000		19,051,415			
7.01.02.2.03	Peningkatan Efektifitas Pelaksanaan Pelayanan kepada Masyarakat di Wilayah Kecamatan	Persentase Penyelenggaraan Pemerintahan dan Pelayanan Publik	Jumlah Laporan Peningkatan Efektifitas Pelaksanaan Pelayanan kepada Masyarakat di Wilayah Kecamatan	Tersusunnya Dokumen Penyelenggaraan Urusan Pemerintahan yang tidak Dilaksanakan oleh Unit Kerja Perangkat Daerah yang Ada di Kecamatan	Kab. Purworejo, Bagelen, Semua Kelurahan	100 %	100 %	1 Laporan	1 Laporan	1 dokumen	1 dokumen	3,600,000	3,600,000	Dana Transfer Umum-Dana Alokasi Umum	Persentase Penyelenggaraan Pemerintahan dan Pelayanan Publik	100 %	19,051,415	
7.01.03	PROGRAM PEMBERDAYAAN MASYARAKAT DESA DAN KELURAHAN											52,768,000	62,264,000		92,855,915			
7.01.03.2.01	Koordinasi Kegiatan Pemberdayaan Desa											52,768,000	62,264,000		92,855,915			
7.01.03.2.03	Peningkatan Efektifitas Kegiatan Pemberdayaan Masyarakat di Wilayah Kecamatan	Persentase Penyelenggaraan Pemberdayaan Masyarakat Desa/ Kelurahan	Jumlah Laporan Peningkatan Efektivitas Kegiatan Pemberdayaan Masyarakat di Wilayah Kecamatan	Tersusunnya Dokumen Koordinasi Kegiatan Pemberdayaan Desa	Kab. Purworejo, Bagelen, Semua Kelurahan	100 %	100 %	8 Laporan	8 Laporan	1 dokumen	1 dokumen	52,768,000	62,264,000	Dana Transfer Umum-Dana Alokasi Umum	Persentase Penyelenggaraan Pemberdayaan Masyarakat Desa/ Kelurahan	100 %	92,855,915	
7.01.04	PROGRAM KOORDINASI KETENTERAMAN DAN KETERTIBAN UMUM											23,292,000	23,292,000		51,974,415			
7.01.04.2.01	Koordinasi Upaya Penyelenggaraan Ketenteraman dan Ketertiban Umum											23,292,000	23,292,000		51,974,415			
7.01.04.2.01.01	Sinergitas dengan Kepolisian Negara Republik Indonesia, Tentara Nasional Indonesia dan Instansi Vertikal di Wilayah Kecamatan	Persentase Penyelenggaraan Koordinasi Ketenteraman dan Ketertiban Umum	Jumlah Laporan Hasil Sinergitas dengan Kepolisian Negara Republik Indonesia, Tentara Nasional Indonesia dan Instansi Vertikal di Wilayah Kecamatan	Tersusunnya Dokumen Koordinasi Upaya Penyelenggaraan Ketenteraman dan Ketertiban Umum	Kab. Purworejo, Bagelen, Semua Kelurahan	100 %	100 %	3 Laporan	3 Laporan	1 dokumen	1 dokumen	23,292,000	23,292,000	Dana Transfer Umum-Dana Alokasi Umum	Persentase Penyelenggaraan Koordinasi Ketenteraman dan Ketertiban Umum	100 %	51,974,415	
7.01.05	PROGRAM PENYELENGGARAAN URUSAN PEMERINTAHAN UMUM											23,480,000	23,480,000		0			
7.01.05.2.01	Penyelenggaraan Urusan Pemerintahan Umum Sesuai Penugasan Kepala Daerah											23,480,000	23,480,000		0			

**Perubahan Program dan Kegiatan Perangkat Daerah
Kabupaten Purworejo
Tahun 2023**

Unit Organisasi : 7.01.0.00.0.00.04.0000 KECAMATAN BAGELEN

Sub Unit Organisasi : 7.01.0.00.0.00.04.0000 KECAMATAN BAGELEN

Kode	Urusan/ Bidang Urusan/ Program/ Kegiatan/ Sub Kegiatan	Indikator Kinerja			Rencana Tahun 2023								Catatan Penting	Prakiraan Maju Rencana Tahun 2024			
		Capaian Program	Keluaran Sub Kegiatan	Hasil Kegiatan	Lokasi Output Kegiatan	Target Capaian Kinerja				Pagu Indikatif (Rp.)		Sumber Dana		Target Capaian Kinerja		Kebutuhan Dana/ Pagu Indikatif (Rp.)	
						Program		Keluaran Sub Kegiatan						Hasil Kegiatan			Tolok Ukur
						Sebelum	Sesudah	Sebelum	Sesudah	Sebelum	Sesudah			Sebelum	Sesudah		
7.01.05.2.01.08	Pelaksanaan Tugas Forum Koordinasi Pimpinan di Kecamatan	Persentase Pembinaan dan Pengawasan Pemerintahan Desa	Jumlah Dokumen Tugas Forum Koordinasi Pimpinan di Kecamatan	Tersusunnya Dokumen Penyelenggaraan Urusan Pemerintahan Umum sesuai Penugasan Kepala Daerah	Kab. Purworejo, Bagelen, Semua Kelurahan	100 %	100 %	1 Dokumen	1 Dokumen	1 dokumen	1 dokumen	23,480,000	23,480,000	Dana Transfer Umum-Dana Alokasi Umum	Persentase Pembinaan dan Pengawasan Pemerintahan Desa	100 %	0
7.01.06	PROGRAM PEMBINAAN DAN PENGAWASAN PEMERINTAHAN DESA												84,805,000	83,621,200		125,195,660	
7.01.06.2.01	Fasilitasi, Rekomendasi dan Koordinasi Pembinaan dan Pengawasan Pemerintahan Desa												84,805,000	83,621,200		125,195,660	
7.01.06.2.01.02	Fasilitasi Administrasi Tata Pemerintahan Desa	Persentase Pembinaan dan Pengawasan Pemerintahan Desa	Jumlah Dokumen yang Difasilitasi dalam rangka Administrasi Tata Pemerintahan Desa	Tersusunnya Dokumen Fasilitasi, Rekomendasi, dan Koordinasi Pembinaan dan Pengawasan Pemerintahan Desa	Kab. Purworejo, Bagelen, Semua Kelurahan	100 %	100 %	1 Dokumen	1 Dokumen	5 dokumen	5 dokumen	11,400,000	11,400,000	Dana Transfer Umum-Dana Alokasi Umum	Persentase Pembinaan dan Pengawasan Pemerintahan Desa	100 %	9,526,000
7.01.06.2.01.03	Fasilitasi Pengelolaan Keuangan Desa dan Pendayagunaan Aset Desa	Persentase Pembinaan dan Pengawasan Pemerintahan Desa	Jumlah Dokumen yang Difasilitasi dalam rangka Pengelolaan Keuangan Desa dan Pendayagunaan Aset Desa	Tersusunnya Dokumen Fasilitasi, Rekomendasi, dan Koordinasi Pembinaan dan Pengawasan Pemerintahan Desa	Kab. Purworejo, Bagelen, Semua Kelurahan	100 %	100 %	1 Dokumen	1 Dokumen	5 dokumen	5 dokumen	0	0	Dana Transfer Umum-Dana Alokasi Umum	Persentase Pembinaan dan Pengawasan Pemerintahan Desa	100 %	3,751,000
7.01.06.2.01.05	Fasilitasi Pelaksanaan Tugas Kepala Desa dan Perangkat Desa	Persentase Pembinaan dan Pengawasan Pemerintahan Desa	Jumlah Dokumen Fasilitasi dalam rangka Pelaksanaan Tugas Kepala Desa dan Perangkat Desa	Tersusunnya Dokumen Fasilitasi, Rekomendasi, dan Koordinasi Pembinaan dan Pengawasan Pemerintahan Desa	Kab. Purworejo, Bagelen, Semua Kelurahan	100 %	100 %	2 Dokumen	2 Dokumen	5 dokumen	5 dokumen	70,860,000	70,781,200	Dana Transfer Umum-Dana Alokasi Umum	Persentase Pembinaan dan Pengawasan Pemerintahan Desa	100 %	94,780,400
7.01.06.2.01.07	Fasilitasi Pelaksanaan Tugas dan Fungsi Badan Permusyawaratan Desa	Persentase Pembinaan dan Pengawasan Pemerintahan Desa	Jumlah Dokumen Fasilitasi dalam rangka Pelaksanaan Tugas dan Fungsi Badan Permusyawaratan Desa	Tersusunnya Dokumen Fasilitasi, Rekomendasi, dan Koordinasi Pembinaan dan Pengawasan Pemerintahan Desa	Kab. Purworejo, Bagelen, Semua Kelurahan	100 %	100 %	1 Dokumen	1 Dokumen	5 dokumen	5 dokumen	0	0	Dana Transfer Umum-Dana Alokasi Umum	Persentase Pembinaan dan Pengawasan Pemerintahan Desa	100 %	12,251,800

**Perubahan Program dan Kegiatan Perangkat Daerah
Kabupaten Purworejo
Tahun 2023**

Unit Organisasi : 7.01.0.00.0.00.04.0000 KECAMATAN BAGELEN
Sub Unit Organisasi : 7.01.0.00.0.00.04.0000 KECAMATAN BAGELEN

Kode	Urusan/ Bidang Urusan/ Program/ Kegiatan/ Sub Kegiatan	Indikator Kinerja			Rencana Tahun 2023								Catatan Penting	Prakiraan Maju Rencana Tahun 2024				
		Capaian Program	Keluaran Sub Kegiatan	Hasil Kegiatan	Lokasi Output Kegiatan	Target Capaian Kinerja						Pagu Indikatif (Rp.)		Sumber Dana	Target Capaian Kinerja		Kebutuhan Dana/ Pagu Indikatif (Rp.)	
						Program		Keluaran Sub Kegiatan		Hasil Kegiatan					Tolok Ukur	Target		
						Sebelum	Sesudah	Sebelum	Sesudah	Sebelum	Sesudah	Sebelum						Sesudah
7 01 06 2.0 1 08	Rekomendasi Pangkat dan Pemberhentian Perangkat Desa	Persentase Pembinaan dan Pengawasan Pemerintahan Desa	Jumlah Dokumen Rekomendasi Pangkat dan Pemberhentian Perangkat Desa	Tersusunnya Dokumen Fasilitasi, Rekomendasi, dan Koordinasi Pembinaan dan Pengawasan Pemerintahan Desa	Kab. Purworejo, Bagelen, Semua Kelurahan	100 %	100 %	1 Dokumen	1 Dokumen	5 dokumen	5 dokumen	2,545,000	1,440,000	Dana Transfer Umum-Dana Alokasi Umum	Persentase Pembinaan dan Pengawasan Pemerintahan Desa	100 %	4,886,460	
TOTAL												2,880,145,158	2,854,934,327			3,052,084,505		

**Perubahan Program dan Kegiatan Perangkat Daerah
Kabupaten Purworejo
Tahun 2023**

Unit Organisasi : 7.01.0.00.0.00.05.0000 KECAMATAN KALIGESING

Sub Unit Organisasi : 7.01.0.00.0.00.05.0000 KECAMATAN KALIGESING

Kode	Urusan/ Bidang Urusan/ Program/ Kegiatan/ Sub Kegiatan	Indikator Kinerja			Rencana Tahun 2023								Catatan Penting	Prakiraan Maju Rencana Tahun 2024							
		Capaian Program	Keluaran Sub Kegiatan	Hasil Kegiatan	Lokasi Output Kegiatan	Target Capaian Kinerja				Pagu Indikatif (Rp.)		Sumber Dana		Target Capaian Kinerja		Kebutuhan Dana/ Pagu Indikatif (Rp.)					
						Program		Keluaran Sub Kegiatan						Hasil Kegiatan			Tolok Ukur	Target			
						Sebelum	Sesudah	Sebelum	Sesudah	Sebelum	Sesudah			Sebelum	Sesudah						
7		UNSUR KEWILAYAHAN																			
7	01	KECAMATAN														2,549,179,649	2,435,208,337		1,632,239,351		
7	01	01	PROGRAM PENUNJANG URUSAN PEMERINTAHAN DAERAH KABUPATEN/KOTA														2,206,334,749	2,094,798,437		1,201,208,551	
7	01	01	2.0 1	Perencanaan, Penganggaran, dan Evaluasi Kinerja Perangkat Daerah														10,642,200	8,667,400		11,706,508
7	01	01	2.0 1	01	Penyusunan Dokumen Perencanaan Perangkat Daerah	Persentase Pelaksanaan Penunjang Urusan Pemerintahan Daerah Kabupaten	Jumlah Dokumen Perencanaan Perangkat Daerah	Tersusunnya Dokumen Perencanaan, Penganggaran, dan Evaluasi Kinerja Perangkat Daerah	Kab. Purworejo, Kaligesing, Semua Kelurahan	100 %	100 %	15 Dokumen	15 Dokumen	7 Dokumen	7 Dokumen	2,062,500	1,750,000	Dana Transfer Umum-Dana Alokasi Umum	Persentase Pelaksanaan Penunjang Urusan Pemerintahan Daerah Kabupaten	100 %	2,268,750
7	01	01	2.0 1	02	Koordinasi dan Penyusunan Dokumen RKA- SKPD	Persentase Pelaksanaan Penunjang Urusan Pemerintahan Daerah Kabupaten	Jumlah Dokumen RKA-SKPD dan Laporan Hasil Koordinasi Penyusunan Dokumen RKA- SKPD	Tersusunnya Dokumen Perencanaan, Penganggaran, dan Evaluasi Kinerja Perangkat Daerah	Kab. Purworejo, Kaligesing, Semua Kelurahan	100 %	100 %	1 Dokumen	1 Dokumen	7 Dokumen	7 Dokumen	1,411,300	1,250,000	Dana Transfer Umum-Dana Alokasi Umum	Persentase Pelaksanaan Penunjang Urusan Pemerintahan Daerah Kabupaten	100 %	1,552,430
7	01	01	2.0 1	03	Koordinasi dan Penyusunan Dokumen Perubahan RKA- SKPD	Persentase Pelaksanaan Penunjang Urusan Pemerintahan Daerah Kabupaten	Jumlah Dokumen Perubahan RKA- SKPD dan Laporan Hasil Koordinasi Penyusunan Dokumen Perubahan RKA- SKPD	Tersusunnya Dokumen Perencanaan, Penganggaran, dan Evaluasi Kinerja Perangkat Daerah	Kab. Purworejo, Kaligesing, Semua Kelurahan	100 %	100 %	1 Dokumen	1 Dokumen	7 Dokumen	7 Dokumen	1,070,300	1,000,000	Dana Transfer Umum-Dana Alokasi Umum	Persentase Pelaksanaan Penunjang Urusan Pemerintahan Daerah Kabupaten	100 %	1,177,330
7	01	01	2.0 1	04	Koordinasi dan Penyusunan DPA- SKPD	Persentase Pelaksanaan Penunjang Urusan Pemerintahan Daerah Kabupaten	Jumlah Dokumen DPA-SKPD dan Laporan Hasil Koordinasi Penyusunan Dokumen DPA- SKPD	Tersusunnya Dokumen Perencanaan, Penganggaran, dan Evaluasi Kinerja Perangkat Daerah	Kab. Purworejo, Kaligesing, Semua Kelurahan	100 %	100 %	1 Dokumen	1 Dokumen	7 Dokumen	7 Dokumen	1,048,300	875,000	Dana Transfer Umum-Dana Alokasi Umum	Persentase Pelaksanaan Penunjang Urusan Pemerintahan Daerah Kabupaten	100 %	1,153,130
7	01	01	2.0 1	05	Koordinasi dan Penyusunan Perubahan DPA- SKPD	Persentase Pelaksanaan Penunjang Urusan Pemerintahan Daerah Kabupaten	Jumlah Dokumen Perubahan DPA- SKPD dan Laporan Hasil Koordinasi Penyusunan Dokumen Perubahan DPA- SKPD	Tersusunnya Dokumen Perencanaan, Penganggaran, dan Evaluasi Kinerja Perangkat Daerah	Kab. Purworejo, Kaligesing, Semua Kelurahan	100 %	100 %	1 Dokumen	1 Dokumen	7 Dokumen	7 Dokumen	1,576,300	1,500,000	Dana Transfer Umum-Dana Alokasi Umum	Persentase Pelaksanaan Penunjang Urusan Pemerintahan Daerah Kabupaten	100 %	1,733,930

**Perubahan Program dan Kegiatan Perangkat Daerah
Kabupaten Purworejo
Tahun 2023**

Unit Organisasi : 7.01.0.00.0.00.05.0000 KECAMATAN KALIGESING

Sub Unit Organisasi : 7.01.0.00.0.00.05.0000 KECAMATAN KALIGESING

Kode	Urusan/ Bidang Urusan/ Program/ Kegiatan/ Sub Kegiatan	Indikator Kinerja			Rencana Tahun 2023								Catatan Penting	Prakiraan Maju Rencana Tahun 2024				
		Capaian Program	Keluaran Sub Kegiatan	Hasil Kegiatan	Lokasi Output Kegiatan	Target Capaian Kinerja				Pagu Indikatif (Rp.)		Sumber Dana		Target Capaian Kinerja		Kebutuhan Dana/ Pagu Indikatif (Rp.)		
						Program		Keluaran Sub Kegiatan		Hasil Kegiatan				Sebelum	Sesudah		Tolok Ukur	Target
						Sebelum	Sesudah	Sebelum	Sesudah	Sebelum	Sesudah							
7.01.01.2.01.06	Koordinasi dan Penyusunan Laporan Capaian Kinerja dan Ikhtisar Realisasi Kinerja SKPD	Persentase Pelaksanaan Penunjang Urusan Pemerintahan Daerah Kabupaten	Jumlah Laporan Capaian Kinerja dan Ikhtisar Realisasi Kinerja SKPD dan Laporan Hasil Koordinasi Penyusunan Laporan Capaian Kinerja dan Ikhtisar Realisasi Kinerja SKPD	Tersusunnya Dokumen Perencanaan, Penganggaran, dan Evaluasi Kinerja Perangkat Daerah	Kab. Purworejo, Kaligesing, Semua Kelurahan	100 %	100 %	16 Laporan	16 Laporan	7 Dokumen	7 Dokumen	1,136,300	750,000	Dana Transfer Umum-Dana Alokasi Umum	Persentase Pelaksanaan Penunjang Urusan Pemerintahan Daerah Kabupaten	100 %	1,249,930	
7.01.01.2.01.07	Evaluasi Kinerja Perangkat Daerah	Persentase Pelaksanaan Penunjang Urusan Pemerintahan Daerah Kabupaten	Jumlah Laporan Evaluasi Kinerja Perangkat Daerah	Tersusunnya Dokumen Perencanaan, Penganggaran, dan Evaluasi Kinerja Perangkat Daerah	Kab. Purworejo, Kaligesing, Semua Kelurahan	100 %	100 %	6 Laporan	6 Laporan	7 Dokumen	7 Dokumen	2,337,200	1,542,400	Dana Transfer Umum-Dana Alokasi Umum	Persentase Pelaksanaan Penunjang Urusan Pemerintahan Daerah Kabupaten	100 %	2,571,008	
7.01.01.2.02	Administrasi Keuangan Perangkat Daerah											1,711,200,029	1,601,196,917		866,978,127			
7.01.01.2.02.01	Penyediaan Gaji dan Tunjangan ASN	Persentase Pelaksanaan Penunjang Urusan Pemerintahan Daerah Kabupaten	Jumlah Orang yang Menerima Gaji dan Tunjangan ASN	Terlayannya Administrasi Keuangan Perangkat Daerah	Kab. Purworejo, Kaligesing, Semua Kelurahan	100 %	100 %	22 Orang/bulan	22 Orang/bulan	100 %	100 %	1,707,950,029	1,597,946,917	Dana Transfer Umum-Dana Alokasi Umum	Persentase Pelaksanaan Penunjang Urusan Pemerintahan Daerah Kabupaten	100 %	863,287,627	
7.01.01.2.02.05	Koordinasi dan Penyusunan Laporan Keuangan Akhir Tahun SKPD	Persentase Pelaksanaan Penunjang Urusan Pemerintahan Daerah Kabupaten	Jumlah Laporan Keuangan Akhir Tahun SKPD dan Laporan Hasil Koordinasi Penyusunan Laporan Keuangan Akhir Tahun SKPD	Terlayannya Administrasi Keuangan Perangkat Daerah	Kab. Purworejo, Kaligesing, Semua Kelurahan	100 %	100 %	6 Laporan	6 Laporan	100 %	100 %	1,250,000	1,250,000	Dana Transfer Umum-Dana Alokasi Umum	Persentase Pelaksanaan Penunjang Urusan Pemerintahan Daerah Kabupaten	100 %	1,391,500	
7.01.01.2.02.07	Koordinasi dan Penyusunan Laporan Keuangan Bulanan/ Triwulanan/ Semesteran SKPD	Persentase Pelaksanaan Penunjang Urusan Pemerintahan Daerah Kabupaten	Jumlah Laporan Keuangan Bulanan/ Triwulanan/ Semesteran SKPD dan Laporan Koordinasi Penyusunan Laporan Keuangan Bulanan/Triwulanan/ Semesteran SKPD	Terlayannya Administrasi Keuangan Perangkat Daerah	Kab. Purworejo, Kaligesing, Semua Kelurahan	100 %	100 %	26 Laporan	26 Laporan	100 %	100 %	2,000,000	2,000,000	Dana Transfer Umum-Dana Alokasi Umum	Persentase Pelaksanaan Penunjang Urusan Pemerintahan Daerah Kabupaten	100 %	2,299,000	
7.01.01.2.04	Administrasi Pendapatan Daerah Kewenangan Perangkat Daerah											2,000,000	2,000,000		0			

**Perubahan Program dan Kegiatan Perangkat Daerah
Kabupaten Purworejo
Tahun 2023**

Unit Organisasi : 7.01.0.00.0.00.05.0000 KECAMATAN KALIGESING

Sub Unit Organisasi : 7.01.0.00.0.00.05.0000 KECAMATAN KALIGESING

Kode	Urusan/ Bidang Urusan/ Program/ Kegiatan/ Sub Kegiatan	Indikator Kinerja			Rencana Tahun 2023										Catatan Penting	Prakiraan Maju Rencana Tahun 2024		
		Capaian Program	Keluaran Sub Kegiatan	Hasil Kegiatan	Lokasi Output Kegiatan	Target Capaian Kinerja						Pagu Indikatif (Rp.)		Sumber Dana		Target Capaian Kinerja		Kebutuhan Dana/ Pagu Indikatif (Rp.)
						Program		Keluaran Sub Kegiatan		Hasil Kegiatan		Sebelum	Sesudah			Tolok Ukur	Target	
						Sebelum	Sesudah	Sebelum	Sesudah	Sebelum	Sesudah							
7.01.01.2.04.07	Pelaporan Pengelolaan Retribusi Daerah	Persentase Pelaksanaan Penunjang Urusan Pemerintahan Daerah Kabupaten	Jumlah Laporan Pengelolaan Retribusi Daerah	Terlayannya Administrasi Pendapatan Daerah Kewenangan Perangkat Daerah	Kab. Purworejo, Kaligesing, Semua Kelurahan	100 %	100 %	1 Dokumen	1 Dokumen	100 %	100 %	2,000,000	2,000,000	Dana Transfer Umum-Dana Alokasi Umum	Persentase Pelaksanaan Penunjang Urusan Pemerintahan Daerah Kabupaten	100 %	0	
7.01.01.2.05	Administrasi Kepegawaian Perangkat Daerah											0	0			26,620,000		
7.01.01.2.05.09	Pendidikan dan Pelatihan Pegawai Berdasarkan Tugas dan Fungsi	Persentase Pelaksanaan Penunjang Urusan Pemerintahan Daerah Kabupaten	Jumlah Pegawai Berdasarkan Tugas dan Fungsi yang Mengikuti Pendidikan dan Pelatihan	Terlayannya Administrasi Kepegawaian Perangkat Daerah	Kab. Purworejo, Semua Kecamatan, Semua Kelurahan	100 %	100 %	3 Orang	0 Orang	100 %	0 %	0	0	Dana Transfer Umum-Dana Alokasi Umum	Persentase Pelaksanaan Penunjang Urusan Pemerintahan Daerah Kabupaten	100 %	26,620,000	
7.01.01.2.06	Administrasi Umum Perangkat Daerah											106,832,500	91,726,100			119,783,224		
7.01.01.2.06.01	Penyediaan Komponen Instalasi Listrik/Penerangan Bangunan Kantor	Persentase Pelaksanaan Penunjang Urusan Pemerintahan Daerah Kabupaten	Jumlah Paket Komponen Instalasi Listrik/Penerangan Bangunan Kantor yang Disediakan	Terlayannya Administrasi Umum Perangkat Daerah	Kab. Purworejo, Kaligesing, Semua Kelurahan	100 %	100 %	1 Paket	1 Paket	100 %	100 %	11,088,000	11,088,000	Dana Transfer Umum-Dana Alokasi Umum	Persentase Pelaksanaan Penunjang Urusan Pemerintahan Daerah Kabupaten	100 %	12,196,800	
7.01.01.2.06	Administrasi Umum Perangkat Daerah											0	0			0		
7.01.01.2.06.02	Penyediaan Peralatan dan Perlengkapan Kantor	Persentase Pelaksanaan Penunjang Urusan Pemerintahan Daerah Kabupaten	Layanan Penyediaan Peralatan dan Perlengkapan Kantor	Terlayannya Administrasi Umum Perangkat Daerah	Kab. Purworejo, Kaligesing, Semua Kelurahan	100 %	100 %	12 bulan	12 bulan	12 bulan	12 bulan	0	0	Dana Transfer Umum-Dana Alokasi Umum	Persentase Pelaksanaan Penunjang Urusan Pemerintahan Daerah Kabupaten	100 %	0	
7.01.01.2.06	Administrasi Umum Perangkat Daerah											106,832,500	91,726,100			119,783,224		
7.01.01.2.06.03	Penyediaan Peralatan Rumah Tangga	Persentase Pelaksanaan Penunjang Urusan Pemerintahan Daerah Kabupaten	Jumlah Paket Peralatan Rumah Tangga yang Disediakan	Terlayannya Administrasi Umum Perangkat Daerah	Kab. Purworejo, Kaligesing, Semua Kelurahan	100 %	100 %	1 Paket	1 Paket	100 %	100 %	9,785,600	9,785,600	Dana Transfer Umum-Dana Alokasi Umum	Persentase Pelaksanaan Penunjang Urusan Pemerintahan Daerah Kabupaten	100 %	10,764,160	
7.01.01.2.06.04	Penyediaan Bahan Logistik Kantor	Persentase Pelaksanaan Penunjang Urusan Pemerintahan Daerah Kabupaten	Jumlah Paket Bahan Logistik Kantor yang Disediakan	Terlayannya Administrasi Umum Perangkat Daerah	Kab. Purworejo, Kaligesing, Semua Kelurahan	100 %	100 %	1 Paket	1 Paket	100 %	100 %	22,360,800	13,910,400	Dana Transfer Umum-Dana Alokasi Umum	Persentase Pelaksanaan Penunjang Urusan Pemerintahan Daerah Kabupaten	100 %	24,596,880	

**Perubahan Program dan Kegiatan Perangkat Daerah
Kabupaten Purworejo
Tahun 2023**

Unit Organisasi : 7.01.0.00.0.00.05.0000 KECAMATAN KALIGESING

Sub Unit Organisasi : 7.01.0.00.0.00.05.0000 KECAMATAN KALIGESING

Kode	Urusan/ Bidang Urusan/ Program/ Kegiatan/ Sub Kegiatan	Indikator Kinerja			Rencana Tahun 2023										Catatan Penting	Prakiraan Maju Rencana Tahun 2024		
		Capaian Program	Keluaran Sub Kegiatan	Hasil Kegiatan	Lokasi Output Kegiatan	Target Capaian Kinerja						Pagu Indikatif (Rp.)		Sumber Dana		Target Capaian Kinerja		Kebutuhan Dana/ Pagu Indikatif (Rp.)
						Program		Keluaran Sub Kegiatan		Hasil Kegiatan						Tolok Ukur	Target	
						Sebelum	Sesudah	Sebelum	Sesudah	Sebelum	Sesudah	Sebelum	Sesudah					
7.01.01.2.06.05	Penyediaan Barang Cetak dan Penggandaan	Persentase Pelaksanaan Penunjang Urusan Pemerintahan Daerah Kabupaten	Jumlah Paket Barang Cetak dan Penggandaan yang Disediakan	Terlayannya Administrasi Umum Perangkat Daerah	Kab. Purworejo, Kaligesing, Semua Kelurahan	100 %	100 %	1 Paket	1 Paket	100 %	100 %	5,280,000	1,000,000	Dana Transfer Umum-Dana Alokasi Umum	Persentase Pelaksanaan Penunjang Urusan Pemerintahan Daerah Kabupaten	100 %	5,808,000	
7.01.01.2.06.06	Penyediaan Bahan Bacaan dan Peraturan Perundang-undangan	Persentase Pelaksanaan Penunjang Urusan Pemerintahan Daerah Kabupaten	Jumlah Dokumen Bahan Bacaan dan Peraturan Perundang-undangan yang Disediakan	Terlayannya Administrasi Umum Perangkat Daerah	Kab. Purworejo, Kaligesing, Semua Kelurahan	100 %	100 %	3 Dokumen	3 Dokumen	100 %	100 %	4,128,000	2,752,000	Dana Transfer Umum-Dana Alokasi Umum	Persentase Pelaksanaan Penunjang Urusan Pemerintahan Daerah Kabupaten	100 %	4,544,760	
7.01.01.2.06.07	Penyediaan Bahan/Material	Persentase Pelaksanaan Penunjang Urusan Pemerintahan Daerah Kabupaten	Jumlah Paket Bahan/Material yang Disediakan	Terlayannya Administrasi Umum Perangkat Daerah	Kab. Purworejo, Kaligesing, Semua Kelurahan	100 %	100 %	1 Paket	1 Paket	100 %	100 %	23,830,100	22,830,100	Dana Transfer Umum-Dana Alokasi Umum	Persentase Pelaksanaan Penunjang Urusan Pemerintahan Daerah Kabupaten	100 %	26,213,924	
7.01.01.2.06	Administrasi Umum Perangkat Daerah											0	0			0		
7.01.01.2.06.08	Fasilitasi Kunjungan Tamu	Persentase Pelaksanaan Penunjang Urusan Pemerintahan Daerah Kabupaten	Layanan Fasilitasi Kunjungan Tamu	Terlayannya Administrasi Umum Perangkat Daerah	Kab. Purworejo, Kaligesing, Semua Kelurahan	100 %	100 %	12 bulan	12 bulan	12 bulan	12 bulan	0	0	Dana Transfer Umum-Dana Alokasi Umum	Persentase Pelaksanaan Penunjang Urusan Pemerintahan Daerah Kabupaten	100 %	0	
7.01.01.2.06	Administrasi Umum Perangkat Daerah											106,832,500	91,726,100			119,783,224		
7.01.01.2.06.09	Penyelenggaraan Rapat Koordinasi dan Konsultasi SKPD	Persentase Pelaksanaan Penunjang Urusan Pemerintahan Daerah Kabupaten	Jumlah Laporan Penyelenggaraan Rapat Koordinasi dan Konsultasi SKPD	Terlayannya Administrasi Umum Perangkat Daerah	Kab. Purworejo, Kaligesing, Semua Kelurahan	100 %	100 %	12 Laporan	12 Laporan	100 %	100 %	30,360,000	30,360,000	Dana Transfer Umum-Dana Alokasi Umum	Persentase Pelaksanaan Penunjang Urusan Pemerintahan Daerah Kabupaten	100 %	35,658,700	
7.01.01.2.06	Administrasi Umum Perangkat Daerah											0	0			0		
7.01.01.2.06.10	Penatausahaan Arsip Dinamis pada SKPD	Persentase Pelaksanaan Penunjang Urusan Pemerintahan Daerah Kabupaten	Laporan Penatausahaan Arsip Dinamis pada SKPD	Terlayannya Administrasi Umum Perangkat Daerah	Kab. Purworejo, Kaligesing, Semua Kelurahan	100 %	100 %	3 laporan	3 laporan	12 bulan	12 bulan	0	0	Dana Transfer Umum-Dana Alokasi Umum	Persentase Pelaksanaan Penunjang Urusan Pemerintahan Daerah Kabupaten	100 %	0	

**Perubahan Program dan Kegiatan Perangkat Daerah
Kabupaten Purworejo
Tahun 2023**

Unit Organisasi : 7.01.0.00.0.00.05.0000 KECAMATAN KALIGESING

Sub Unit Organisasi : 7.01.0.00.0.00.05.0000 KECAMATAN KALIGESING

Kode	Urusan/ Bidang Urusan/ Program/ Kegiatan/ Sub Kegiatan	Indikator Kinerja			Rencana Tahun 2023								Catatan Penting	Prakiraan Maju Rencana Tahun 2024				
		Capaian Program	Keluaran Sub Kegiatan	Hasil Kegiatan	Lokasi Output Kegiatan	Target Capaian Kinerja				Pagu Indikatif (Rp.)		Sumber Dana		Target Capaian Kinerja		Kebutuhan Dana/ Pagu Indikatif (Rp.)		
						Program		Keluaran Sub Kegiatan		Hasil Kegiatan				Sebelum	Sesudah		Tolok Ukur	Target
						Sebelum	Sesudah	Sebelum	Sesudah	Sebelum	Sesudah							
7.01.01.2.06.11	Dukungan Pelaksanaan Sistem Pemerintahan Berbasis Elektronik pada SKPD	Persentase Pelaksanaan Penunjang Urusan Pemerintahan Daerah Kabupaten	Laporan Pelaksanaan Sistem Pemerintahan Berbasis Elektronik (SPBE) pada SKPD	Terlayannya Administrasi Umum Perangkat Daerah	Kab. Purworejo, Kaligesing, Semua Kelurahan	100 %	100 %	2 laporan	2 laporan	12 bulan	12 bulan	0	0	Dana Transfer Umum-Dana Alokasi Umum	Persentase Pelaksanaan Penunjang Urusan Pemerintahan Daerah Kabupaten	100 %	0	
7.01.01.2.07	Pengadaan Barang Milik Daerah Penunjang Urusan Pemerintah Daerah											256,487,500	278,854,300		33,000,000			
7.01.01.2.07.01	Pengadaan Kendaraan Perorangan Dinas atau Kendaraan Dinas Jabatan	Persentase Pelaksanaan Penunjang Urusan Pemerintah Daerah Kabupaten	Jumlah Unit Kendaraan Perorangan Dinas atau Kendaraan Dinas Jabatan yang Disediakan	Diadakannya Barang Milik Daerah (BMD) Penunjang Urusan Pemerintah Daerah	Kab. Purworejo, Kaligesing, Semua Kelurahan	100 %	100 %	1 Unit	1 Unit	1 Jenis	1 Jenis	256,487,500	253,002,500	Dana Transfer Umum-Dana Alokasi Umum	Persentase Pelaksanaan Penunjang Urusan Pemerintah Daerah Kabupaten	100 %	0	
7.01.01.2.07	Pengadaan Barang Milik Daerah Penunjang Urusan Pemerintah Daerah											0	0		0			
7.01.01.2.07.01	Pengadaan Kendaraan Perorangan Dinas atau Kendaraan Dinas Jabatan	Persentase Pelaksanaan Penunjang Urusan Pemerintahan Daerah Kabupaten	Kendaraan Perorangan Dinas atau Kendaraan Dinas yang Diadakan	Diadakannya Barang Milik Daerah (BMD) Penunjang Urusan Pemerintah Daerah	Kab. Purworejo, Kaligesing, Semua Kelurahan	100 %	100 %	1 unit	1 unit	11 Jenis	11 Jenis	0	0	Dana Transfer Umum-Dana Alokasi Umum	Persentase Pelaksanaan Penunjang Urusan Pemerintahan Daerah Kabupaten	100 %	38,500,000	
7.01.01.2.07.02	Pengadaan Kendaraan Dinas Operasional atau Lapangan	Persentase Pelaksanaan Penunjang Urusan Pemerintahan Daerah Kabupaten	Kendaraan Dinas Operasional atau Lapangan yang Diadakan	Diadakannya Barang Milik Daerah (BMD) Penunjang Urusan Pemerintah Daerah	Kab. Purworejo, Kaligesing, Semua Kelurahan	100 %	100 %	5 unit	5 unit	11 Jenis	11 Jenis	0	0	Dana Transfer Umum-Dana Alokasi Umum	Persentase Pelaksanaan Penunjang Urusan Pemerintahan Daerah Kabupaten	100 %	0	
7.01.01.2.07.03	Pengadaan Alat Besar	Persentase Pelaksanaan Penunjang Urusan Pemerintahan Daerah Kabupaten	Alat Besar yang Diadakan	Diadakannya Barang Milik Daerah (BMD) Penunjang Urusan Pemerintah Daerah	Kab. Purworejo, Kaligesing, Semua Kelurahan	100 %	100 %	5 unit	5 unit	11 Jenis	11 Jenis	0	0	Dana Transfer Umum-Dana Alokasi Umum	Persentase Pelaksanaan Penunjang Urusan Pemerintahan Daerah Kabupaten	100 %	0	
7.01.01.2.07.04	Pengadaan Alat Angkutan Darat Tak Bermotor	Persentase Pelaksanaan Penunjang Urusan Pemerintahan Daerah Kabupaten	Alat Angkutan Darat Tak Bermotor yang Diadakan	Diadakannya Barang Milik Daerah (BMD) Penunjang Urusan Pemerintah Daerah	Kab. Purworejo, Kaligesing, Semua Kelurahan	100 %	100 %	5 unit	5 unit	11 Jenis	11 Jenis	0	0	Dana Transfer Umum-Dana Alokasi Umum	Persentase Pelaksanaan Penunjang Urusan Pemerintahan Daerah Kabupaten	100 %	0	

**Perubahan Program dan Kegiatan Perangkat Daerah
Kabupaten Purworejo
Tahun 2023**

Unit Organisasi : 7.01.0.00.0.00.05.0000 KECAMATAN KALIGESING

Sub Unit Organisasi : 7.01.0.00.0.00.05.0000 KECAMATAN KALIGESING

Kode	Urusan/ Bidang Urusan/ Program/ Kegiatan/ Sub Kegiatan	Indikator Kinerja			Rencana Tahun 2023										Catatan Penting	Prakiraan Maju Rencana Tahun 2024		
		Capaian Program	Keluaran Sub Kegiatan	Hasil Kegiatan	Lokasi Output Kegiatan	Target Capaian Kinerja						Pagu Indikatif (Rp.)		Sumber Dana		Target Capaian Kinerja		Kebutuhan Dana/ Pagu Indikatif (Rp.)
						Program		Keluaran Sub Kegiatan		Hasil Kegiatan						Tolok Ukur	Target	
						Sebelum	Sesudah	Sebelum	Sesudah	Sebelum	Sesudah	Sebelum	Sesudah					
7.01.01.2.07.05	Pengadaan Mebel	Persentase Pelaksanaan Penunjang Urusan Pemerintahan Daerah Kabupaten	Mebel yang Diadakan	Diadakannya Barang Milik Daerah (BMD) Penunjang Urusan Pemerintah Daerah	Kab. Purworejo, Kaligesing, Semua Kelurahan	100 %	100 %	5 unit	5 unit	11 Jenis	11 Jenis	0	0	Dana Transfer Umum-Dana Alokasi Umum	Persentase Pelaksanaan Penunjang Urusan Pemerintahan Daerah Kabupaten	100 %	0	
7.01.01.2.07.06	Pengadaan Peralatan dan Mesin Lainnya	Persentase Pelaksanaan Penunjang Urusan Pemerintahan Daerah Kabupaten	Peralatan dan Mesin lainnya yang Diadakan	Diadakannya Barang Milik Daerah (BMD) Penunjang Urusan Pemerintah Daerah	Kab. Purworejo, Kaligesing, Semua Kelurahan	100 %	100 %	5 unit	5 unit	11 Jenis	11 Jenis	0	0	Dana Transfer Umum-Dana Alokasi Umum	Persentase Pelaksanaan Penunjang Urusan Pemerintahan Daerah Kabupaten	100 %	66,000,000	
7.01.01.2.07.07	Pengadaan Aset Tetap Lainnya	Persentase Pelaksanaan Penunjang Urusan Pemerintahan Daerah Kabupaten	Aset Tetap Lainnya yang Diadakan	Diadakannya Barang Milik Daerah (BMD) Penunjang Urusan Pemerintah Daerah	Kab. Purworejo, Kaligesing, Semua Kelurahan	100 %	100 %	1 unit	1 unit	11 Jenis	11 Jenis	0	0		Persentase Pelaksanaan Penunjang Urusan Pemerintahan Daerah Kabupaten	100 %	0	
7.01.01.2.07.08	Pengadaan Aset Tak Berwujud	Persentase Pelaksanaan Penunjang Urusan Pemerintahan Daerah Kabupaten	Aset Tak Berwujud yang Diadakan	Diadakannya Barang Milik Daerah (BMD) Penunjang Urusan Pemerintah Daerah	Kab. Purworejo, Kaligesing, Semua Kelurahan	100 %	100 %	1 unit	1 unit	11 Jenis	11 Jenis	0	0	Dana Transfer Umum-Dana Alokasi Umum	Persentase Pelaksanaan Penunjang Urusan Pemerintahan Daerah Kabupaten	100 %	0	
7.01.01.2.07.09	Pengadaan Gedung Kantor atau Bangunan Lainnya	Persentase Pelaksanaan Penunjang Urusan Pemerintahan Daerah Kabupaten	Gedung Kantor atau Bangunan lainnya yang Diadakan	Diadakannya Barang Milik Daerah (BMD) Penunjang Urusan Pemerintah Daerah	Kab. Purworejo, Kaligesing, Semua Kelurahan	100 %	100 %	1 unit	1 unit	11 Jenis	11 Jenis	0	0	Dana Transfer Umum-Dana Alokasi Umum	Persentase Pelaksanaan Penunjang Urusan Pemerintahan Daerah Kabupaten	100 %	330,000,000	
7.01.01.2.07	Pengadaan Barang Milik Daerah Penunjang Urusan Pemerintah Daerah											256,487,500	278,854,300			33,000,000		
7.01.01.2.07.10	Pengadaan Sarana dan Prasarana Gedung Kantor atau Bangunan Lainnya	Persentase Pelaksanaan Penunjang Urusan Pemerintah Daerah Kabupaten	Jumlah Unit Sarana dan Prasarana Gedung Kantor atau Bangunan Lainnya yang Disediakan	Diadakannya Barang Milik Daerah (BMD) Penunjang Urusan Pemerintah Daerah	Kab. Purworejo, Kaligesing, Semua Kelurahan	100 %	100 %		3 Unit	1 Jenis	1 Jenis	0	25,851,800	Dana Transfer Umum-Dana Alokasi Umum	Persentase Pelaksanaan Penunjang Urusan Pemerintah Daerah Kabupaten	100 %	33,000,000	
7.01.01.2.07	Pengadaan Barang Milik Daerah Penunjang Urusan Pemerintah Daerah											0	0			0		

**Perubahan Program dan Kegiatan Perangkat Daerah
Kabupaten Purworejo
Tahun 2023**

Unit Organisasi : 7.01.0.00.0.00.05.0000 KECAMATAN KALIGESING

Sub Unit Organisasi : 7.01.0.00.0.00.05.0000 KECAMATAN KALIGESING

Kode	Urusan/ Bidang Urusan/ Program/ Kegiatan/ Sub Kegiatan	Indikator Kinerja			Rencana Tahun 2023								Catatan Penting	Prakiraan Maju Rencana Tahun 2024				
		Capaian Program	Keluaran Sub Kegiatan	Hasil Kegiatan	Lokasi Output Kegiatan	Target Capaian Kinerja				Pagu Indikatif (Rp.)		Sumber Dana		Target Capaian Kinerja		Kebutuhan Dana/ Pagu Indikatif (Rp.)		
						Program		Keluaran Sub Kegiatan		Hasil Kegiatan				Sebelum	Sesudah		Tolok Ukur	Target
						Sebelum	Sesudah	Sebelum	Sesudah	Sebelum	Sesudah							
7.01.01.2.07.11	Pengadaan Sarana dan Prasarana Pendukung Gedung Kantor atau Bangunan Lainnya	Persentase Pelaksanaan Penunjang Urusan Pemerintahan Daerah Kabupaten	Sarana dan Prasarana Pendukung Gedung Kantor atau Bangunan Lainnya yang Diadakan	Diadakannya Barang Milik Daerah (BMD) Penunjang Urusan Pemerintah Daerah	Kab. Purworejo, Kaligesing, Semua Kelurahan	100 %	100 %	1 unit	1 unit	11 Jenis	11 Jenis	0	0	Dana Transfer Umum-Dana Alokasi Umum	Persentase Pelaksanaan Penunjang Urusan Pemerintahan Daerah Kabupaten	100 %	49,500,000	
7.01.01.2.08	Penyediaan Jasa Penunjang Urusan Pemerintahan Daerah												43,224,720	36,405,920		47,547,192		
7.01.01.2.08.02	Penyediaan Jasa Komunikasi, Sumber Daya Air dan Listrik	Persentase Pelaksanaan Penunjang Urusan Pemerintahan Daerah Kabupaten	Jumlah Laporan Penyediaan Jasa Komunikasi, Sumber Daya Air dan Listrik yang Disediakan	Tersedianya Jasa Penunjang Urusan Pemerintaah Daerah	Kab. Purworejo, Kaligesing, Semua Kelurahan	100 %	100 %	12 Laporan	12 Laporan	2 laporan	2 laporan	29,818,800	23,000,000	Dana Transfer Umum-Dana Alokasi Umum	Persentase Pelaksanaan Penunjang Urusan Pemerintahan Daerah Kabupaten	100 %	32,800,680	
7.01.01.2.08.04	Penyediaan Jasa Pelayanan Umum Kantor	Persentase Pelaksanaan Penunjang Urusan Pemerintahan Daerah Kabupaten	Jumlah Laporan Penyediaan Jasa Pelayanan Umum Kantor yang Disediakan	Tersedianya Jasa Penunjang Urusan Pemerintaah Daerah	Kab. Purworejo, Kaligesing, Semua Kelurahan	100 %	100 %	12 Laporan	12 Laporan	2 laporan	2 laporan	13,405,920	13,405,920	Dana Transfer Umum-Dana Alokasi Umum	Persentase Pelaksanaan Penunjang Urusan Pemerintahan Daerah Kabupaten	100 %	14,746,512	
7.01.01.2.09	Pemeliharaan Barang Milik Daerah Penunjang Urusan Pemerintahan Daerah												75,947,800	75,947,800		95,573,500		
7.01.01.2.09.01	Penyediaan Jasa Pemeliharaan, Biaya Pemeliharaan, dan Pajak Kendaraan Perorangan Dinas atau Kendaraan Dinas Jabatan	Persentase Pelaksanaan Penunjang Urusan Pemerintahan Daerah Kabupaten	Jumlah Kendaraan Perorangan Dinas atau Kendaraan Dinas Jabatan yang Dipelihara dan dibayarkan Pajaknya	Terpeliharanya Barang Milik Daerah (BMD) Penunjang Urusan Pemerintahan Daerah	Kab. Purworejo, Kaligesing, Semua Kelurahan	100 %	100 %	9 Unit	9 Unit	5 Jenis	5 Jenis	36,453,800	36,453,800	Dana Transfer Umum-Dana Alokasi Umum	Persentase Pelaksanaan Penunjang Urusan Pemerintahan Daerah Kabupaten	100 %	40,107,870	
7.01.01.2.09	Pemeliharaan Barang Milik Daerah Penunjang Urusan Pemerintahan Daerah												0	0		0		
7.01.01.2.09.02	Penyediaan Jasa Pemeliharaan, Biaya Pemeliharaan, Pajak, dan Perizinan Kendaraan Dinas Operasional atau Lapangan	Persentase Pelaksanaan Penunjang Urusan Pemerintahan Daerah Kabupaten	Jasa Pemeliharaan, Biaya Pemeliharaan, Pajak dan Perizinan Kendaraan Dinas Operasional atau Lapangan	Terpeliharanya Barang Milik Daerah (BMD) Penunjang Urusan Pemerintahan Daerah	Kab. Purworejo, Kaligesing, Semua Kelurahan	100 %	100 %	9 unit	9 unit	10 Jenis	10 Jenis	0	0	Dana Transfer Umum-Dana Alokasi Umum	Persentase Pelaksanaan Penunjang Urusan Pemerintahan Daerah Kabupaten	100 %	0	
7.01.01.2.09.03	Penyediaan Jasa Pemeliharaan, Biaya Pemeliharaan dan Perizinan Alat Besar	Persentase Pelaksanaan Penunjang Urusan Pemerintahan Daerah Kabupaten	Jasa Pemeliharaan, Biaya Pemeliharaan dan Perizinan Alat Besar	Terpeliharanya Barang Milik Daerah (BMD) Penunjang Urusan Pemerintahan Daerah	Kab. Purworejo, Kaligesing, Semua Kelurahan	100 %	100 %	9 unit	9 unit	10 Jenis	10 Jenis	0	0	Dana Transfer Umum-Dana Alokasi Umum	Persentase Pelaksanaan Penunjang Urusan Pemerintahan Daerah Kabupaten	100 %	0	

**Perubahan Program dan Kegiatan Perangkat Daerah
Kabupaten Purworejo
Tahun 2023**

Unit Organisasi : 7.01.0.00.0.00.05.0000 KECAMATAN KALIGESING

Sub Unit Organisasi : 7.01.0.00.0.00.05.0000 KECAMATAN KALIGESING

Kode	Urusan/ Bidang Urusan/ Program/ Kegiatan/ Sub Kegiatan	Indikator Kinerja			Rencana Tahun 2023										Catatan Penting	Prakiraan Maju Rencana Tahun 2024		
		Capaian Program	Keluaran Sub Kegiatan	Hasil Kegiatan	Lokasi Output Kegiatan	Target Capaian Kinerja						Pagu Indikatif (Rp.)		Sumber Dana		Target Capaian Kinerja		Kebutuhan Dana/ Pagu Indikatif (Rp.)
						Program		Keluaran Sub Kegiatan		Hasil Kegiatan		Sebelum	Sesudah			Tolok Ukur	Target	
						Sebelum	Sesudah	Sebelum	Sesudah	Sebelum	Sesudah							
7.01.01.2.09.04	Penyediaan Jasa Pemeliharaan, Biaya Pemeliharaan dan Perizinan Alat Angkutan Darat Tak Bermotor	Persentase Pelaksanaan Penunjang Urusan Pemerintahan Daerah Kabupaten	Jasa Pemeliharaan, Biaya Pemeliharaan dan Perizinan Alat Angkutan Darat Tak Bermotor	Terpeliharanya Barang Milik Daerah (BMD) Penunjang Urusan Pemerintahan Daerah	Kab. Purworejo, Kaligesing, Semua Kelurahan	100 %	100 %	9 unit	9 unit	10 Jenis	10 Jenis	0	0	Dana Transfer Umum-Dana Alokasi Umum	Persentase Pelaksanaan Penunjang Urusan Pemerintahan Daerah Kabupaten	100 %	0	
7.01.01.2.09.05	Pemeliharaan Mebel	Persentase Pelaksanaan Penunjang Urusan Pemerintahan Daerah Kabupaten	Mebel Dipelihara	Terpeliharanya Barang Milik Daerah (BMD) Penunjang Urusan Pemerintahan Daerah	Kab. Purworejo, Kaligesing, Semua Kelurahan	100 %	100 %	9 unit	9 unit	10 Jenis	10 Jenis	0	0		Persentase Pelaksanaan Penunjang Urusan Pemerintahan Daerah Kabupaten	100 %	0	
7.01.01.2.09	Pemeliharaan Barang Milik Daerah Penunjang Urusan Pemerintahan Daerah											75,947,800	75,947,800				95,573,500	
7.01.01.2.09.06	Pemeliharaan Peralatan dan Mesin Lainnya	Persentase Pelaksanaan Penunjang Urusan Pemerintahan Daerah Kabupaten	Jumlah Peralatan dan Mesin Lainnya yang Dipelihara	Terpeliharanya Barang Milik Daerah (BMD) Penunjang Urusan Pemerintahan Daerah	Kab. Purworejo, Kaligesing, Semua Kelurahan	100 %	100 %	9 Unit	13 Unit	5 Jenis	5 Jenis	11,380,000	11,380,000	Dana Transfer Umum-Dana Alokasi Umum	Persentase Pelaksanaan Penunjang Urusan Pemerintahan Daerah Kabupaten	100 %	12,521,080	
7.01.01.2.09	Pemeliharaan Barang Milik Daerah Penunjang Urusan Pemerintahan Daerah											0	0				0	
7.01.01.2.09.07	Pemeliharaan Aset Tetap Lainnya	Persentase Pelaksanaan Penunjang Urusan Pemerintahan Daerah Kabupaten	Aset Tetap Lainnya yang Dipelihara	Terpeliharanya Barang Milik Daerah (BMD) Penunjang Urusan Pemerintahan Daerah	Kab. Purworejo, Kaligesing, Semua Kelurahan	100 %	100 %	1 unit	1 unit	10 Jenis	10 Jenis	0	0	Dana Transfer Umum-Dana Alokasi Umum	Persentase Pelaksanaan Penunjang Urusan Pemerintahan Daerah Kabupaten	100 %	0	
7.01.01.2.09.08	Pemeliharaan Aset Tak Berwujud	Persentase Pelaksanaan Penunjang Urusan Pemerintahan Daerah Kabupaten	Aset Tak Berwujud yang Dipelihara	Terpeliharanya Barang Milik Daerah (BMD) Penunjang Urusan Pemerintahan Daerah	Kab. Purworejo, Kaligesing, Semua Kelurahan	100 %	100 %	1 unit	1 unit	10 Jenis	10 Jenis	0	0	Dana Transfer Umum-Dana Alokasi Umum	Persentase Pelaksanaan Penunjang Urusan Pemerintahan Daerah Kabupaten	100 %	0	
7.01.01.2.09	Pemeliharaan Barang Milik Daerah Penunjang Urusan Pemerintahan Daerah											75,947,800	75,947,800				95,573,500	
7.01.01.2.09.09	Pemeliharaan/Rehabilitasi Gedung Kantor dan Bangunan Lainnya	Persentase Pelaksanaan Penunjang Urusan Pemerintahan Daerah Kabupaten	Jumlah Gedung Kantor dan Bangunan Lainnya yang Dipelihara/Direhabilitasi	Terpeliharanya Barang Milik Daerah (BMD) Penunjang Urusan Pemerintahan Daerah	Kab. Purworejo, Kaligesing, Semua Kelurahan	100 %	100 %	1 Unit	1 Unit	5 Jenis	5 Jenis	11,680,000	11,680,000	Dana Transfer Umum-Dana Alokasi Umum	Persentase Pelaksanaan Penunjang Urusan Pemerintahan Daerah Kabupaten	100 %	24,732,400	

**Perubahan Program dan Kegiatan Perangkat Daerah
Kabupaten Purworejo
Tahun 2023**

Unit Organisasi : 7.01.0.00.0.00.05.0000 KECAMATAN KALIGESING

Sub Unit Organisasi : 7.01.0.00.0.00.05.0000 KECAMATAN KALIGESING

Kode	Urusan/ Bidang Urusan/ Program/ Kegiatan/ Sub Kegiatan	Indikator Kinerja			Rencana Tahun 2023										Catatan Penting	Prakiraan Maju Rencana Tahun 2024		
		Capaian Program	Keluaran Sub Kegiatan	Hasil Kegiatan	Lokasi Output Kegiatan	Target Capaian Kinerja						Pagu Indikatif (Rp.)		Sumber Dana		Target Capaian Kinerja		Kebutuhan Dana/ Pagu Indikatif (Rp.)
						Program		Keluaran Sub Kegiatan		Hasil Kegiatan						Tolok Ukur	Target	
						Sebelum	Sesudah	Sebelum	Sesudah	Sebelum	Sesudah	Sebelum	Sesudah					
7.01.01.2.09.10	Pemeliharaan/Rehabilitasi Sarana dan Prasarana Gedung Kantor atau Bangunan Lainnya	Persentase Pelaksanaan Penunjang Urusan Pemerintahan Daerah Kabupaten	Jumlah Sarana dan Prasarana Gedung Kantor atau Bangunan Lainnya yang Dipelihara/Direhabilitasi	Terpeliharanya Barang Milik Daerah (BMD) Penunjang Urusan Pemerintahan Daerah	Kab. Purworejo, Kaligesing, Semua Kelurahan	100 %	100 %	2 Unit	1 Unit	5 Jenis	5 Jenis	1,532,000	1,532,000	Dana Transfer Umum-Dana Alokasi Umum	Persentase Pelaksanaan Penunjang Urusan Pemerintahan Daerah Kabupaten	100 %	1,712,150	
7.01.01.2.09.11	Pemeliharaan/Rehabilitasi Sarana dan Prasarana Pendukung Gedung Kantor atau Bangunan Lainnya	Persentase Pelaksanaan Penunjang Urusan Pemerintahan Daerah Kabupaten	Jumlah Sarana dan Prasarana Pendukung Gedung Kantor atau Bangunan Lainnya yang Dipelihara/Direhabilitasi	Terpeliharanya Barang Milik Daerah (BMD) Penunjang Urusan Pemerintahan Daerah	Kab. Purworejo, Kaligesing, Semua Kelurahan	100 %	100 %	1 Unit	18 Unit	5 Jenis	5 Jenis	14,902,000	14,902,000	Dana Transfer Umum-Dana Alokasi Umum	Persentase Pelaksanaan Penunjang Urusan Pemerintahan Daerah Kabupaten	100 %	16,500,000	
7.01.02.	PROGRAM PENYELENGGARAAN PEMERINTAHAN DAN PELAYANAN PUBLIK											82,034,100	50,034,100			65,402,000		
7.01.02.2.01.	Koordinasi Penyelenggaraan Kegiatan Pemerintahan di Tingkat Kecamatan											51,464,100	19,464,100			29,700,000		
7.01.02.2.01.01	Koordinasi/Sinergi Perencanaan dan Pelaksanaan Kegiatan Pemerintahan dengan Perangkat Daerah dan Instansi Vertikal Terkait	Persentase Penyelenggaraan Pemerintahan dan Pelayanan Publik	Jumlah Laporan Koordinasi/Sinergi Perencanaan dan Pelaksanaan Kegiatan Pemerintahan dengan Perangkat Daerah dan Instansi Vertikal Terkait	Tersusunnya Dokumen Koordinasi Penyelenggaraan Kegiatan Pemerintahan di Tingkat Kecamatan	Kab. Purworejo, Kaligesing, Semua Kelurahan	100 %	100 %	1 Laporan	1 Laporan	2 Dokumen	2 Dokumen	41,974,100	9,974,100	Dana Transfer Umum-Dana Alokasi Umum	Persentase Penyelenggaraan Pemerintahan dan Pelayanan Publik	100 %	16,500,000	
7.01.02.2.01.02	Peningkatan Efektifitas Kegiatan Pemerintahan di Tingkat Kecamatan	Persentase Penyelenggaraan Pemerintahan dan Pelayanan Publik	Jumlah Dokumen Peningkatan Efektifitas Kegiatan Pemerintahan di Tingkat Kecamatan	Tersusunnya Dokumen Koordinasi Penyelenggaraan Kegiatan Pemerintahan di Tingkat Kecamatan	Kab. Purworejo, Kaligesing, Semua Kelurahan	100 %	100 %	1 Dokumen	1 Dokumen	2 Dokumen	2 Dokumen	9,490,000	9,490,000	Dana Transfer Umum-Dana Alokasi Umum	Persentase Penyelenggaraan Pemerintahan dan Pelayanan Publik	100 %	13,200,000	
7.01.02.2.02.	Penyelenggaraan Urusan Pemerintahan yang Tidak Dilaksanakan oleh Unit Kerja Perangkat Daerah yang Ada di Kecamatan											30,570,000	30,570,000			35,702,000		
7.01.02.2.02.01	Perencanaan Kegiatan Pelayanan kepada Masyarakat di Kecamatan	Persentase Penyelenggaraan Pemerintahan dan Pelayanan Publik	Jumlah Dokumen Perencanaan Kegiatan Pelayanan kepada Masyarakat di Kecamatan	Tersusunnya Dokumen Penyelenggaraan Urusan Pemerintahan yang tidak Dilaksanakan oleh Unit Kerja Perangkat Daerah yang Ada di Kecamatan	Kab. Purworejo, Kaligesing, Semua Kelurahan	100 %	100 %	1 Dokumen	1 Dokumen	2 Dokumen	2 Dokumen	15,551,000	15,551,000	Dana Transfer Umum-Dana Alokasi Umum	Persentase Penyelenggaraan Pemerintahan dan Pelayanan Publik	100 %	19,250,000	

**Perubahan Program dan Kegiatan Perangkat Daerah
Kabupaten Purworejo
Tahun 2023**

Unit Organisasi : 7.01.0.00.0.00.05.0000 KECAMATAN KALIGESING

Sub Unit Organisasi : 7.01.0.00.0.00.05.0000 KECAMATAN KALIGESING

Kode	Urusan/ Bidang Urusan/ Program/ Kegiatan/ Sub Kegiatan	Indikator Kinerja			Rencana Tahun 2023								Catatan Penting	Prakiraan Maju Rencana Tahun 2024				
		Capaian Program	Keluaran Sub Kegiatan	Hasil Kegiatan	Lokasi Output Kegiatan	Target Capaian Kinerja				Pagu Indikatif (Rp.)		Sumber Dana		Target Capaian Kinerja		Kebutuhan Dana/ Pagu Indikatif (Rp.)		
						Program		Keluaran Sub Kegiatan		Hasil Kegiatan				Sebelum	Sesudah		Tolok Ukur	Target
						Sebelum	Sesudah	Sebelum	Sesudah	Sebelum	Sesudah							
7.01.02.2.03	Peningkatan Efektifitas Pelaksanaan Pelayanan kepada Masyarakat di Wilayah Kecamatan	Persentase Penyelenggaraan Pemerintahan dan Pelayanan Publik	Jumlah Laporan Peningkatan Efektifitas Pelaksanaan Pelayanan kepada Masyarakat di Wilayah Kecamatan	Tersusunnya Dokumen Penyelenggaraan Urusan Pemerintahan yang tidak Dilaksanakan oleh Unit Kerja Perangkat Daerah yang Ada di Kecamatan	Kab. Purworejo, Kaligesing, Semua Kelurahan	100 %	100 %	1 Laporan	1 Laporan	2 Dokumen	2 Dokumen	15,019,000	15,019,000	Dana Transfer Umum-Dana Alokasi Umum	Persentase Penyelenggaraan Pemerintahan dan Pelayanan Publik	100 %	16,452,000	
7.01.03	PROGRAM PEMBERDAYAAN MASYARAKAT DESA DAN KELURAHAN											110,468,400	127,600,400		180,762,800			
7.01.03.2.01	Koordinasi Kegiatan Pemberdayaan Desa											110,468,400	127,600,400		180,762,800			
7.01.03.2.01.01	Peningkatan Partisipasi Masyarakat dalam Forum Musyawarah Perencanaan Pembangunan di Desa	Persentase Penyelenggaraan Pemberdayaan Masyarakat Desa/ Kelurahan	Jumlah Lembaga Kemasyarakatan yang Berpartisipasi dalam Forum Musyawarah Perencanaan Pembangunan di Desa	Tersusunnya Dokumen Koordinasi Kegiatan Pemberdayaan Desa	Kab. Purworejo, Kaligesing, Semua Kelurahan	100 %	100 %	4 Lembaga	4 Lembaga	2 Dokumen	2 Dokumen	45,769,000	45,769,000	Dana Transfer Umum-Dana Alokasi Umum	Persentase Penyelenggaraan Pemberdayaan Masyarakat Desa/ Kelurahan	100 %	85,000,000	
7.01.03.2.01.03	Peningkatan Efektifitas Kegiatan Pemberdayaan Masyarakat di Wilayah Kecamatan	Persentase Penyelenggaraan Pemberdayaan Masyarakat Desa/ Kelurahan	Jumlah Laporan Peningkatan Efektifitas Kegiatan Pemberdayaan Masyarakat di Wilayah Kecamatan	Tersusunnya Dokumen Koordinasi Kegiatan Pemberdayaan Desa	Kab. Purworejo, Kaligesing, Semua Kelurahan	100 %	100 %	1 Laporan	1 Laporan	2 Dokumen	2 Dokumen	64,699,400	81,831,400	Dana Transfer Umum-Dana Alokasi Umum	Persentase Penyelenggaraan Pemberdayaan Masyarakat Desa/ Kelurahan	100 %	95,762,800	
7.01.04	PROGRAM KOORDINASI KETENTERAMAN DAN KETERTIBAN UMUM											16,258,600	16,258,600		21,147,000			
7.01.04.2.01	Koordinasi Upaya Penyelenggaraan Ketenteraman dan Ketertiban Umum											16,258,600	16,258,600		21,147,000			
7.01.04.2.01.01	Sinergitas dengan Kepolisian Negara Republik Indonesia, Tentara Nasional Indonesia dan Instansi Vertikal di Wilayah Kecamatan	Persentase Penyelenggaraan Koordinasi Ketenteraman dan Ketertiban Umum	Jumlah Laporan Hasil Sinergitas dengan Kepolisian Negara Republik Indonesia, Tentara Nasional Indonesia dan Instansi Vertikal di Wilayah Kecamatan	Tersusunnya Dokumen Koordinasi Upaya Penyelenggaraan Ketenteraman dan Ketertiban Umum	Kab. Purworejo, Kaligesing, Semua Kelurahan	100 %	100 %	1 Laporan	1 Laporan	2 Dokumen	2 Dokumen	10,027,600	10,027,600	Dana Transfer Umum-Dana Alokasi Umum	Persentase Penyelenggaraan Koordinasi Ketenteraman dan Ketertiban Umum	100 %	13,200,000	

**Perubahan Program dan Kegiatan Perangkat Daerah
Kabupaten Purworejo
Tahun 2023**

Unit Organisasi : 7.01.0.00.0.00.05.0000 KECAMATAN KALIGESING

Sub Unit Organisasi : 7.01.0.00.0.00.05.0000 KECAMATAN KALIGESING

Kode	Urusan/ Bidang Urusan/ Program/ Kegiatan/ Sub Kegiatan	Indikator Kinerja			Rencana Tahun 2023								Catatan Penting	Prakiraan Maju Rencana Tahun 2024			
		Capaian Program	Keluaran Sub Kegiatan	Hasil Kegiatan	Lokasi Output Kegiatan	Target Capaian Kinerja				Pagu Indikatif (Rp.)		Sumber Dana		Target Capaian Kinerja		Kebutuhan Dana/ Pagu Indikatif (Rp.)	
						Program		Keluaran Sub Kegiatan						Hasil Kegiatan			Tolok Ukur
						Sebelum	Sesudah	Sebelum	Sesudah	Sebelum	Sesudah			Sebelum	Sesudah		
7.01.04.2.01.02	Harmonisasi Hubungan dengan Tokoh Agama dan Tokoh Masyarakat	Persentase Penyelenggaraan Koordinasi Ketentraman dan Ketertiban Umum	Jumlah Laporan Pelaksanaan Harmonisasi Hubungan dengan Tokoh Agama dan Tokoh Masyarakat	Tersusunnya Dokumen Koordinasi Upaya Penyelenggaraan Ketentraman dan Ketertiban Umum	Kab. Purworejo, Kaligesing, Semua Kelurahan	100 %	100 %	1 Laporan	1 Laporan	2 Dokumen	2 Dokumen	6,231,000	6,231,000	Dana Transfer Umum-Dana Alokasi Umum	Persentase Penyelenggaraan Koordinasi Ketentraman dan Ketertiban Umum	100 %	7,947,000
7.01.05	PROGRAM PENYELENGGARAAN URUSAN PEMERINTAHAN UMUM											33,076,000	33,076,000		34,558,000		
7.01.05.2.01	Penyelenggaraan Urusan Pemerintahan Umum Sesuai Penugasan Kepala Daerah											33,076,000	33,076,000		34,558,000		
7.01.05.2.01.08	Pelaksanaan Tugas Forum Koordinasi Pimpinan di Kecamatan	Persentase Penyelenggaraan Urusan Pemerintahan Umum	Jumlah Dokumen Tugas Forum Koordinasi Pimpinan di Kecamatan	Tersusunnya Dokumen Penyelenggaraan Urusan Pemerintahan Umum sesuai Penugasan Kepala Daerah	Kab. Purworejo, Kaligesing, Semua Kelurahan	100 %	100 %	1 Dokumen	1 Dokumen	1 Dokumen	1 Dokumen	33,076,000	33,076,000	Dana Transfer Umum-Dana Alokasi Umum	Persentase Penyelenggaraan Urusan Pemerintahan Umum	100 %	34,558,000
7.01.06	PROGRAM PEMBINAAN DAN PENGAWASAN PEMERINTAHAN DESA											101,007,800	113,440,800		129,161,000		
7.01.06.2.01	Fasilitasi, Rekomendasi dan Koordinasi Pembinaan dan Pengawasan Pemerintahan Desa											101,007,800	113,440,800		129,161,000		
7.01.06.2.01.02	Fasilitasi Administrasi Tata Pemerintahan Desa	Persentase Pembinaan dan Pengawasan Pemerintahan Desa	Jumlah Dokumen yang Difasilitasi dalam rangka Administrasi Tata Pemerintahan Desa	Tersusunnya Dokumen Fasilitasi, Rekomendasi, dan Koordinasi Pembinaan dan Pengawasan Pemerintahan Desa	Kab. Purworejo, Kaligesing, Semua Kelurahan	100 %	100 %	1 Dokumen	0 Dokumen	10 Dokumen	9 Dokumen	7,351,000	0	Dana Transfer Umum-Dana Alokasi Umum	Persentase Pembinaan dan Pengawasan Pemerintahan Desa	100 %	5,600,000
7.01.06.2.01.03	Fasilitasi Pengelolaan Keuangan Desa dan Pendayagunaan Aset Desa	Persentase Pembinaan dan Pengawasan Pemerintahan Desa	Jumlah Dokumen yang Difasilitasi dalam rangka Pengelolaan Keuangan Desa dan Pendayagunaan Aset Desa	Tersusunnya Dokumen Fasilitasi, Rekomendasi, dan Koordinasi Pembinaan dan Pengawasan Pemerintahan Desa	Kab. Purworejo, Kaligesing, Semua Kelurahan	100 %	100 %	1 Dokumen	1 Dokumen	10 Dokumen	9 Dokumen	2,187,000	2,187,000	Dana Transfer Umum-Dana Alokasi Umum	Persentase Pembinaan dan Pengawasan Pemerintahan Desa	100 %	6,000,000
7.01.06.2.01.04	Fasilitasi Penerapan dan Penegakan Peraturan Perundang-Undangan	Persentase Pembinaan dan Pengawasan Pemerintahan Desa	Jumlah Laporan Fasilitasi dalam rangka Penerapan dan Penegakan Peraturan Perundang-Undangan	Tersusunnya Dokumen Fasilitasi, Rekomendasi, dan Koordinasi Pembinaan dan Pengawasan Pemerintahan Desa	Kab. Purworejo, Kaligesing, Semua Kelurahan	100 %	100 %	1 Laporan	1 Laporan	10 Dokumen	9 Dokumen	1,928,000	1,928,000	Dana Transfer Umum-Dana Alokasi Umum	Persentase Pembinaan dan Pengawasan Pemerintahan Desa	100 %	5,561,000

**Perubahan Program dan Kegiatan Perangkat Daerah
Kabupaten Purworejo
Tahun 2023**

Unit Organisasi : 7.01.0.00.0.00.05.0000 KECAMATAN KALIGESING

Sub Unit Organisasi : 7.01.0.00.0.00.05.0000 KECAMATAN KALIGESING

Kode	Urusan/ Bidang Urusan/ Program/ Kegiatan/ Sub Kegiatan	Indikator Kinerja			Rencana Tahun 2023										Catatan Penting	Prakiraan Maju Rencana Tahun 2024		
		Capaian Program	Keluaran Sub Kegiatan	Hasil Kegiatan	Lokasi Output Kegiatan	Target Capaian Kinerja						Pagu Indikatif (Rp.)		Sumber Dana		Target Capaian Kinerja		Kebutuhan Dana/ Pagu Indikatif (Rp.)
						Program		Keluaran Sub Kegiatan		Hasil Kegiatan						Tolok Ukur	Target	
						Sebelum	Sesudah	Sebelum	Sesudah	Sebelum	Sesudah	Sebelum	Sesudah					
7.01.06.2.01.05	Fasilitasi Pelaksanaan Tugas Kepala Desa dan Perangkat Desa	Persentase Pembinaan dan Pengawasan Pemerintahan Desa	Jumlah Dokumen Fasilitasi dalam rangka Pelaksanaan Tugas Kepala Desa dan Perangkat Desa	Tersusunnya Dokumen Fasilitasi, Rekomendasi, dan Koordinasi Pembinaan dan Pengawasan Pemerintahan Desa	Kab. Purworejo, Kaligesing, Semua Kelurahan	100 %	100 %	1 Dokumen	1 Dokumen	10 Dokumen	9 Dokumen	63,991,200	83,775,200	Dana Transfer Umum-Dana Alokasi Umum	Persentase Pembinaan dan Pengawasan Pemerintahan Desa	100 %	70,000,000	
7.01.06.2.01.06	Fasilitasi Pelaksanaan Pemilihan Kepala Desa	Persentase Pembinaan dan Pengawasan Pemerintahan Desa	Jumlah Dokumen Fasilitasi dalam rangka Pelaksanaan Pemilihan Kepala Desa	Tersusunnya Dokumen Fasilitasi, Rekomendasi, dan Koordinasi Pembinaan dan Pengawasan Pemerintahan Desa	Kab. Purworejo, Kaligesing, Semua Kelurahan	100 %	100 %	1 Dokumen	1 Dokumen	10 Dokumen	9 Dokumen	7,446,000	7,446,000	Dana Transfer Umum-Dana Alokasi Umum	Persentase Pembinaan dan Pengawasan Pemerintahan Desa	100 %	8,000,000	
7.01.06.2.01.07	Fasilitasi Pelaksanaan Tugas dan Fungsi Badan Permusyawaratan Desa	Persentase Pembinaan dan Pengawasan Pemerintahan Desa	Jumlah Dokumen Fasilitasi dalam rangka Pelaksanaan Tugas dan Fungsi Badan Permusyawaratan Desa	Tersusunnya Dokumen Fasilitasi, Rekomendasi, dan Koordinasi Pembinaan dan Pengawasan Pemerintahan Desa	Kab. Purworejo, Kaligesing, Semua Kelurahan	100 %	100 %	1 Dokumen	1 Dokumen	10 Dokumen	9 Dokumen	2,910,000	2,910,000	Dana Transfer Umum-Dana Alokasi Umum	Persentase Pembinaan dan Pengawasan Pemerintahan Desa	100 %	5,500,000	
7.01.06.2.01.08	Rekomendasi Pengangkatan dan Pemberhentian Perangkat Desa	Persentase Pembinaan dan Pengawasan Pemerintahan Desa	Jumlah Dokumen Rekomendasi Pengangkatan dan Pemberhentian Perangkat Desa	Tersusunnya Dokumen Fasilitasi, Rekomendasi, dan Koordinasi Pembinaan dan Pengawasan Pemerintahan Desa	Kab. Purworejo, Kaligesing, Semua Kelurahan	100 %	100 %	1 Dokumen	1 Dokumen	10 Dokumen	9 Dokumen	4,446,000	4,446,000	Dana Transfer Umum-Dana Alokasi Umum	Persentase Pembinaan dan Pengawasan Pemerintahan Desa	100 %	8,000,000	
7.01.06.2.01.09	Fasilitasi Sinkronisasi Perencanaan Pembangunan Daerah dengan Pembangunan Desa	Persentase Pembinaan dan Pengawasan Pemerintahan Desa	Jumlah Dokumen Sinkronisasi Perencanaan Pembangunan Daerah dengan Pembangunan Desa	Tersusunnya Dokumen Fasilitasi, Rekomendasi, dan Koordinasi Pembinaan dan Pengawasan Pemerintahan Desa	Kab. Purworejo, Kaligesing, Semua Kelurahan	100 %	100 %	1 Dokumen	1 Dokumen	10 Dokumen	9 Dokumen	2,554,600	2,554,600	Dana Transfer Umum-Dana Alokasi Umum	Persentase Pembinaan dan Pengawasan Pemerintahan Desa	100 %	6,000,000	

**Perubahan Program dan Kegiatan Perangkat Daerah
Kabupaten Purworejo
Tahun 2023**

Unit Organisasi : 7.01.0.00.0.00.05.0000 KECAMATAN KALIGESING

Sub Unit Organisasi : 7.01.0.00.0.00.05.0000 KECAMATAN KALIGESING

Kode	Urusan/ Bidang Urusan/ Program/ Kegiatan/ Sub Kegiatan	Indikator Kinerja			Rencana Tahun 2023								Catatan Penting	Prakiraan Maju Rencana Tahun 2024				
		Capaian Program	Keluaran Sub Kegiatan	Hasil Kegiatan	Lokasi Output Kegiatan	Target Capaian Kinerja						Pagu Indikatif (Rp.)		Sumber Dana	Target Capaian Kinerja		Kebutuhan Dana/ Pagu Indikatif (Rp.)	
						Program		Keluaran Sub Kegiatan		Hasil Kegiatan					Tolok Ukur	Target		
						Sebelum	Sesudah	Sebelum	Sesudah	Sebelum	Sesudah	Sebelum						Sesudah
7.01.06.2.012	Fasilitasi Pelaksanaan Tugas, Fungsi, dan Kewajiban Lembaga Kemasyarakatan	Persentase Pembinaan dan Pengawasan Pemerintahan Desa	Jumlah Dokumen Fasilitasi dalam rangka Pelaksanaan Tugas, Fungsi, dan Kewajiban Lembaga Kemasyarakatan	Tersusunnya Dokumen Fasilitasi, Rekomendasi, dan Koordinasi Pembinaan dan Pengawasan Pemerintahan Desa	Kab. Purworejo, Kaligesing, Semua Kelurahan	100 %	100 %	1 Dokumen	1 Dokumen	10 Dokumen	9 Dokumen	2,410,000	2,410,000	Dana Transfer Umum-Dana Alokasi Umum	Persentase Pembinaan dan Pengawasan Pemerintahan Desa	100 %	5,500,000	
7.01.06.2.013	Fasilitasi Penyusunan Perencanaan Pembangunan Partisipatif	Persentase Pembinaan dan Pengawasan Pemerintahan Desa	Jumlah Dokumen Fasilitasi dalam rangka Perencanaan Pembangunan Partisipatif	Tersusunnya Dokumen Fasilitasi, Rekomendasi, dan Koordinasi Pembinaan dan Pengawasan Pemerintahan Desa	Kab. Purworejo, Kaligesing, Semua Kelurahan	100 %	100 %	1 Dokumen	1 Dokumen	10 Dokumen	9 Dokumen	5,784,000	5,784,000	Dana Transfer Umum-Dana Alokasi Umum	Persentase Pembinaan dan Pengawasan Pemerintahan Desa	100 %	9,000,000	
TOTAL												2,549,179,649	2,435,208,337				1,632,239,351	

**Perubahan Program dan Kegiatan Perangkat Daerah
Kabupaten Purworejo
Tahun 2023**

Unit Organisasi : 7.01.0.00.0.00.06.0000 KECAMATAN PURWOREJO
Sub Unit Organisasi : 7.01.0.00.0.00.06.0000 KECAMATAN PURWOREJO

Kode	Urusan/ Bidang Urusan/ Program/ Kegiatan/ Sub Kegiatan	Indikator Kinerja			Rencana Tahun 2023								Catatan Penting	Prakiraan Maju Rencana Tahun 2024							
		Capaian Program	Keluaran Sub Kegiatan	Hasil Kegiatan	Lokasi Output Kegiatan	Target Capaian Kinerja				Pagu Indikatif (Rp.)		Sumber Dana		Target Capaian Kinerja		Kebutuhan Dana/ Pagu Indikatif (Rp.)					
						Program		Keluaran Sub Kegiatan		Hasil Kegiatan				Sebelum	Sesudah		Tolok Ukur	Target			
						Sebelum	Sesudah	Sebelum	Sesudah	Sebelum	Sesudah										
7		UNSUR KEWILAYAHAN																			
7	01		KECAMATAN														14,731,951,940	14,225,776,511		18,005,872,600	
7	01	01	PROGRAM PENUNJANG URUSAN PEMERINTAHAN DAERAH KABUPATEN/KOTA														13,775,177,440	13,281,544,011		16,743,862,500	
7	01	01	2.0 1	Perencanaan, Penganggaran, dan Evaluasi Kinerja Perangkat Daerah														123,857,436	120,568,536		141,200,000
7	01	01	2.0 1	01	Penyusunan Dokumen Perencanaan Perangkat Daerah Kabupaten	Persentase Pelaksanaan Penunjang Urusan Pemerintahan Daerah Kabupaten	Jumlah Dokumen Perencanaan Perangkat Daerah	Tersusunnya Dokumen Perencanaan, Penganggaran, dan Evaluasi Kinerja Perangkat Daerah	Kab. Purworejo, Purworejo, Semua Kelurahan	100 %	100 %	15 Dokumen	15 Dokumen	7 dokumen	7 dokumen	26,057,568	26,128,668	Dana Transfer Umum-Dana Alokasi Umum	Persentase Pelaksanaan Penunjang Urusan Pemerintahan Daerah Kabupaten	100 %	26,000,000
7	01	01	2.0 1	02	Koordinasi dan Penyusunan Dokumen RKA-SKPD	Persentase Pelaksanaan Penunjang Urusan Pemerintahan Daerah Kabupaten	Jumlah Dokumen RKA-SKPD dan Laporan Hasil Koordinasi Penyusunan Dokumen RKA-SKPD	Tersusunnya Dokumen Perencanaan, Penganggaran, dan Evaluasi Kinerja Perangkat Daerah	Kab. Purworejo, Purworejo, Semua Kelurahan	100 %	100 %	1 Dokumen	1 Dokumen	7 dokumen	7 dokumen	10,000,000	9,160,000	Dana Transfer Umum-Dana Alokasi Umum	Persentase Pelaksanaan Penunjang Urusan Pemerintahan Daerah Kabupaten	100 %	13,000,000
7	01	01	2.0 1	03	Koordinasi dan Penyusunan Dokumen Perubahan RKA-SKPD	Persentase Pelaksanaan Penunjang Urusan Pemerintahan Daerah Kabupaten	Jumlah Dokumen Perubahan RKA-SKPD dan Laporan Hasil Koordinasi Penyusunan Dokumen Perubahan RKA-SKPD	Tersusunnya Dokumen Perencanaan, Penganggaran, dan Evaluasi Kinerja Perangkat Daerah	Kab. Purworejo, Purworejo, Semua Kelurahan	100 %	100 %	1 Dokumen	1 Dokumen	7 dokumen	7 dokumen	12,000,000	12,000,000	Dana Transfer Umum-Dana Alokasi Umum	Persentase Pelaksanaan Penunjang Urusan Pemerintahan Daerah Kabupaten	100 %	16,000,000
7	01	01	2.0 1	04	Koordinasi dan Penyusunan DPA-SKPD	Persentase Pelaksanaan Penunjang Urusan Pemerintahan Daerah Kabupaten	Jumlah Dokumen DPA-SKPD dan Laporan Hasil Koordinasi Penyusunan Dokumen DPA-SKPD	Tersusunnya Dokumen Perencanaan, Penganggaran, dan Evaluasi Kinerja Perangkat Daerah	Kab. Purworejo, Purworejo, Semua Kelurahan	100 %	100 %	1 Dokumen	1 Dokumen	7 dokumen	7 dokumen	11,999,900	11,159,900	Dana Transfer Umum-Dana Alokasi Umum	Persentase Pelaksanaan Penunjang Urusan Pemerintahan Daerah Kabupaten	100 %	16,200,000
7	01	01	2.0 1	05	Koordinasi dan Penyusunan Perubahan DPA-SKPD	Persentase Pelaksanaan Penunjang Urusan Pemerintahan Daerah Kabupaten	Jumlah Dokumen Perubahan DPA-SKPD dan Laporan Hasil Koordinasi Penyusunan Dokumen Perubahan DPA-SKPD	Tersusunnya Dokumen Perencanaan, Penganggaran, dan Evaluasi Kinerja Perangkat Daerah	Kab. Purworejo, Purworejo, Semua Kelurahan	100 %	100 %	1 Dokumen	1 Dokumen	7 dokumen	7 dokumen	10,000,000	9,160,000	Dana Transfer Umum - Dana Alokasi Umum	Persentase Pelaksanaan Penunjang Urusan Pemerintahan Daerah Kabupaten	100 %	13,000,000

**Perubahan Program dan Kegiatan Perangkat Daerah
Kabupaten Purworejo
Tahun 2023**

Unit Organisasi : 7.01.0.00.0.00.06.0000 KECAMATAN PURWOREJO
Sub Unit Organisasi : 7.01.0.00.0.00.06.0000 KECAMATAN PURWOREJO

Kode	Urusan/ Bidang Urusan/ Program/ Kegiatan/ Sub Kegiatan	Indikator Kinerja			Rencana Tahun 2023								Catatan Penting	Prakiraan Maju Rencana Tahun 2024				
		Capaian Program	Keluaran Sub Kegiatan	Hasil Kegiatan	Lokasi Output Kegiatan	Target Capaian Kinerja				Pagu Indikatif (Rp.)		Sumber Dana		Target Capaian Kinerja		Kebutuhan Dana/ Pagu Indikatif (Rp.)		
						Program		Keluaran Sub Kegiatan		Hasil Kegiatan				Sebelum	Sesudah		Tolok Ukur	Target
						Sebelum	Sesudah	Sebelum	Sesudah	Sebelum	Sesudah							
7.01.01.2.01.06	Koordinasi dan Penyusunan Laporan Capaian Kinerja dan Ikhtisar Realisasi Kinerja SKPD	Persentase Pelaksanaan Penunjang Urusan Pemerintahan Daerah Kabupaten	Jumlah Laporan Capaian Kinerja dan Ikhtisar Realisasi Kinerja SKPD dan Laporan Hasil Koordinasi Penyusunan Laporan Capaian Kinerja dan Ikhtisar Realisasi Kinerja SKPD	Tersusunnya Dokumen Perencanaan, Penganggaran, dan Evaluasi Kinerja Perangkat Daerah	Kab. Purworejo, Purworejo, Semua Kelurahan	100 %	100 %	16 Laporan	16 Laporan	7 dokumen	7 dokumen	43,799,968	43,799,968	Dana Transfer Umum-Dana Alokasi Umum	Persentase Pelaksanaan Penunjang Urusan Pemerintahan Daerah Kabupaten	100 %	45,000,000	
7.01.01.2.01.07	Evaluasi Kinerja Perangkat Daerah	Persentase Pelaksanaan Penunjang Urusan Pemerintahan Daerah Kabupaten	Jumlah Laporan Evaluasi Kinerja Perangkat Daerah	Tersusunnya Dokumen Perencanaan, Penganggaran, dan Evaluasi Kinerja Perangkat Daerah	Kab. Purworejo, Purworejo, Semua Kelurahan	100 %	100 %	6 Laporan	6 Laporan	7 dokumen	7 dokumen	10,000,000	9,160,000	Dana Transfer Umum-Dana Alokasi Umum	Persentase Pelaksanaan Penunjang Urusan Pemerintahan Daerah Kabupaten	100 %	12,000,000	
7.01.01.2.02	Administrasi Keuangan Perangkat Daerah											11,760,984,875	11,088,422,546			13,783,000,000		
7.01.01.2.02.01	Penyediaan Gaji dan Tunjangan ASN	Persentase Pelaksanaan Penunjang Urusan Pemerintahan Daerah Kabupaten	Jumlah Orang yang Menerima Gaji dan Tunjangan ASN	Terlayannya Administrasi Keuangan Perangkat Daerah	Kab. Purworejo, Purworejo, Semua Kelurahan	100 %	100 %	115 Orang/bulan	115 Orang/bulan	100 %	100 %	11,682,313,075	11,021,125,746	Dana Transfer Umum-Dana Alokasi Umum	Persentase Pelaksanaan Penunjang Urusan Pemerintahan Daerah Kabupaten	100 %	13,700,000,000	
7.01.01.2.02.07	Koordinasi dan Penyusunan Laporan Keuangan Bulanan/ Triwulanan/ Semesteran SKPD	Persentase Pelaksanaan Penunjang Urusan Pemerintahan Daerah Kabupaten	Jumlah Laporan Keuangan Bulanan/ Triwulanan/ Semesteran SKPD dan Laporan Koordinasi Penyusunan Laporan Keuangan Bulanan/Triwulanan/ Semesteran SKPD	Terlayannya Administrasi Keuangan Perangkat Daerah	Kab. Purworejo, Purworejo, Semua Kelurahan	100 %	100 %	26 Laporan	26 Laporan	100 %	100 %	78,671,800	67,296,800	Dana Transfer Umum-Dana Alokasi Umum	Persentase Pelaksanaan Penunjang Urusan Pemerintahan Daerah Kabupaten	100 %	83,000,000	
7.01.01.2.04	Administrasi Pendapatan Daerah Kewenangan Perangkat Daerah											720,000	720,000			800,000		
7.01.01.2.04.07	Pelaporan Pengelolaan Retribusi Daerah	Persentase Pelaksanaan Penunjang Urusan Pemerintahan Daerah Kabupaten/Kota	Jumlah Laporan Pengelolaan Retribusi Daerah	Terlayannya Administrasi Pendapatan Daerah Kewenangan Perangkat Daerah	Kab. Purworejo, Purworejo, Semua Kelurahan	100 %	100 %	1 Dokumen	1 Dokumen	100 %	100 %	720,000	720,000	Dana Transfer Umum-Dana Alokasi Umum	Persentase Pelaksanaan Penunjang Urusan Pemerintahan Daerah Kabupaten/Kota	100 %	800,000	
7.01.01.2.06	Administrasi Umum Perangkat Daerah											530,543,400	494,652,400			852,000,000		

**Perubahan Program dan Kegiatan Perangkat Daerah
Kabupaten Purworejo
Tahun 2023**

Unit Organisasi : 7.01.0.00.0.00.06.0000 KECAMATAN PURWOREJO
Sub Unit Organisasi : 7.01.0.00.0.00.06.0000 KECAMATAN PURWOREJO

Kode	Urusan/ Bidang Urusan/ Program/ Kegiatan/ Sub Kegiatan	Indikator Kinerja			Rencana Tahun 2023										Catatan Penting	Prakiraan Maju Rencana Tahun 2024		
		Capaian Program	Keluaran Sub Kegiatan	Hasil Kegiatan	Lokasi Output Kegiatan	Target Capaian Kinerja						Pagu Indikatif (Rp.)		Sumber Dana		Target Capaian Kinerja		Kebutuhan Dana/ Pagu Indikatif (Rp.)
						Program		Keluaran Sub Kegiatan		Hasil Kegiatan						Tolok Ukur	Target	
						Sebelum	Sesudah	Sebelum	Sesudah	Sebelum	Sesudah	Sebelum	Sesudah					
7.01.01.2.06.01	Penyediaan Komponen Instalasi Listrik/Penerangan Bangunan Kantor	Persentase Pelaksanaan Penunjang Urusan Pemerintahan Daerah Kabupaten	Jumlah Paket Instalasi Listrik/Penerangan Bangunan Kantor yang Disediakan	Terlayannya Administrasi Umum Perangkat Daerah	Kab. Purworejo, Purworejo, Semua Kelurahan	100 %	100 %	1 Paket	1 Paket	100 %	100 %	31,851,200	31,851,200	Dana Transfer Umum-Dana Alokasi Umum	Persentase Pelaksanaan Penunjang Urusan Pemerintahan Daerah Kabupaten	100 %	36,000,000	
7.01.01.2.06.03	Penyediaan Peralatan Rumah Tangga	Persentase Pelaksanaan Penunjang Urusan Pemerintahan Daerah Kabupaten	Jumlah Paket Peralatan Rumah Tangga yang Disediakan	Terlayannya Administrasi Umum Perangkat Daerah	Kab. Purworejo, Purworejo, Semua Kelurahan	100 %	100 %	1 Paket	1 Paket	100 %	100 %	64,289,500	64,289,500	Dana Transfer Umum-Dana Alokasi Umum	Persentase Pelaksanaan Penunjang Urusan Pemerintahan Daerah Kabupaten	100 %	0	
7.01.01.2.06.04	Penyediaan Bahan Logistik Kantor	Persentase Pelaksanaan Penunjang Urusan Pemerintahan Daerah Kabupaten	Jumlah Paket Bahan Logistik Kantor yang Disediakan	Terlayannya Administrasi Umum Perangkat Daerah	Kab. Purworejo, Purworejo, Semua Kelurahan	100 %	100 %	1 Paket	1 Paket	100 %	100 %	163,212,000	166,072,200	Dana Transfer Umum-Dana Alokasi Umum	Persentase Pelaksanaan Penunjang Urusan Pemerintahan Daerah Kabupaten	100 %	165,000,000	
7.01.01.2.06.05	Penyediaan Barang Cetak dan Penggandaan	Persentase Pelaksanaan Penunjang Urusan Pemerintahan Daerah Kabupaten	Jumlah Paket Barang Cetak dan Penggandaan yang Disediakan	Terlayannya Administrasi Umum Perangkat Daerah	Kab. Purworejo, Purworejo, Semua Kelurahan	100 %	100 %	1 Paket	1 Paket	100 %	100 %	104,752,500	80,816,300	Dana Transfer Umum-Dana Alokasi Umum	Persentase Pelaksanaan Penunjang Urusan Pemerintahan Daerah Kabupaten	100 %	112,000,000	
7.01.01.2.06.06	Penyediaan Bahan Bacaan dan Peraturan Perundang-undangan	Persentase Pelaksanaan Penunjang Urusan Pemerintahan Daerah Kabupaten	Jumlah Dokumen Bahan Bacaan dan Peraturan Perundang-undangan yang Disediakan	Terlayannya Administrasi Umum Perangkat Daerah	Kab. Purworejo, Purworejo, Semua Kelurahan	100 %	100 %	1 Dokumen	1 Dokumen	100 %	100 %	18,648,000	18,648,000	Dana Transfer Umum-Dana Alokasi Umum	Persentase Pelaksanaan Penunjang Urusan Pemerintahan Daerah Kabupaten	100 %	24,000,000	
7.01.01.2.06.09	Penyelenggaraan Rapat Koordinasi dan Konsultasi SKPD	Persentase Pelaksanaan Penunjang Urusan Pemerintahan Daerah Kabupaten	Jumlah Laporan Penyelenggaraan Rapat Koordinasi dan Konsultasi SKPD	Terlayannya Administrasi Umum Perangkat Daerah	Kab. Purworejo, Purworejo, Semua Kelurahan	100 %	100 %	12 Laporan	12 Laporan	100 %	100 %	147,790,200	132,975,200	Dana Transfer Umum-Dana Alokasi Umum	Persentase Pelaksanaan Penunjang Urusan Pemerintahan Daerah Kabupaten	100 %	515,000,000	
7.01.01.2.07	Pengadaan Barang Milik Daerah Penunjang Urusan Pemerintah Daerah											255,822,500	487,028,300				355,862,500	
7.01.01.2.07.01	Pengadaan Kendaraan Perorangan Dinas atau Kendaraan Dinas Jabatan	Persentase Pelaksanaan Penunjang Urusan Pemerintahan Daerah Kabupaten	Jumlah Unit Kendaraan Perorangan Dinas atau Kendaraan Dinas Jabatan yang Disediakan	Diadakannya Barang Milik Daerah (BMD) Penunjang Urusan Pemerintah Daerah	Kab. Purworejo, Purworejo, Semua Kelurahan	100 %	100 %	1 Unit	1 Unit	1 jenis	5 jenis	255,822,500	253,842,500	Dana Transfer Umum-Dana Alokasi Umum	Persentase Pelaksanaan Penunjang Urusan Pemerintahan Daerah Kabupaten	100 %	265,862,500	

**Perubahan Program dan Kegiatan Perangkat Daerah
Kabupaten Purworejo
Tahun 2023**

Unit Organisasi : 7.01.0.00.0.00.06.0000 KECAMATAN PURWOREJO
Sub Unit Organisasi : 7.01.0.00.0.00.06.0000 KECAMATAN PURWOREJO

Kode	Urusan/ Bidang Urusan/ Program/ Kegiatan/ Sub Kegiatan	Indikator Kinerja			Rencana Tahun 2023								Catatan Penting	Prakiraan Maju Rencana Tahun 2024				
		Capaian Program	Keluaran Sub Kegiatan	Hasil Kegiatan	Lokasi Output Kegiatan	Target Capaian Kinerja						Pagu Indikatif (Rp.)		Sumber Dana	Target Capaian Kinerja		Kebutuhan Dana/ Pagu Indikatif (Rp.)	
						Program		Keluaran Sub Kegiatan		Hasil Kegiatan					Tolok Ukur	Target		
						Sebelum	Sesudah	Sebelum	Sesudah	Sebelum	Sesudah	Sebelum						Sesudah
7.01.01.2.07.11	Pengadaan Sarana dan Prasarana Pendukung Gedung Kantor atau Bangunan Lainnya	Persentase Pelaksanaan Penunjang Urusan Pemerintahan Daerah Kabupaten	Jumlah Unit Sarana dan Prasarana Pendukung Gedung Kantor atau Bangunan Lainnya yang Disediakan	Diadakannya Barang Milik Daerah (BMD) Penunjang Urusan Pemerintah Daerah	Kab. Purworejo, Purworejo, Semua Kelurahan	100 %	100 %		30 Unit	1 jenis	5 jenis	0	233,185,800	Dana Transfer Umum-Dana Alokasi Umum	Persentase Pelaksanaan Penunjang Urusan Pemerintahan Daerah Kabupaten	100 %	90,000,000	
7.01.01.2.08	Penyediaan Jasa Penunjang Urusan Pemerintahan Daerah												617,908,194	617,428,194		738,000,000		
7.01.01.2.08.01	Penyediaan Jasa Surat Menyurat	Persentase Pelaksanaan Penunjang Urusan Pemerintahan Daerah Kabupaten	Jumlah Laporan Penyediaan Jasa Surat Menyurat	Tersusunnya Laporan Penyediaan Jasa Penunjang Urusan Pemerintahan Daerah	Kab. Purworejo, Purworejo, Semua Kelurahan	100 %	100 %		12 Laporan	12 Laporan	3 laporan	3 laporan	138,138,600	138,138,600	Dana Transfer Umum-Dana Alokasi Umum	Persentase Pelaksanaan Penunjang Urusan Pemerintahan Daerah Kabupaten	100 %	156,000,000
7.01.01.2.08.02	Penyediaan Jasa Komunikasi, Sumber Daya Air dan Listrik	Persentase Pelaksanaan Penunjang Urusan Pemerintahan Daerah Kabupaten	Jumlah Laporan Penyediaan Jasa Komunikasi, Sumber Daya Air dan Listrik yang Disediakan	Tersusunnya Laporan Penyediaan Jasa Penunjang Urusan Pemerintahan Daerah	Kab. Purworejo, Purworejo, Semua Kelurahan	100 %	100 %		12 Laporan	12 Laporan	3 laporan	3 laporan	97,400,367	96,920,367	Dana Transfer Umum-Dana Alokasi Umum	Persentase Pelaksanaan Penunjang Urusan Pemerintahan Daerah Kabupaten	100 %	112,000,000
7.01.01.2.08.04	Penyediaan Jasa Pelayanan Umum Kantor	Persentase Pelaksanaan Penunjang Urusan Pemerintahan Daerah Kabupaten	Jumlah Laporan Penyediaan Jasa Pelayanan Umum Kantor yang Disediakan	Tersusunnya Laporan Penyediaan Jasa Penunjang Urusan Pemerintahan Daerah	Kab. Purworejo, Purworejo, Semua Kelurahan	100 %	100 %		12 Laporan	12 Laporan	3 laporan	3 laporan	382,369,227	382,369,227	Dana Transfer Umum-Dana Alokasi Umum	Persentase Pelaksanaan Penunjang Urusan Pemerintahan Daerah Kabupaten	100 %	470,000,000
7.01.01.2.09	Pemeliharaan Barang Milik Daerah Penunjang Urusan Pemerintahan Daerah												485,341,035	472,724,035		873,000,000		
7.01.01.2.09.02	Penyediaan Jasa Pemeliharaan, Biaya Pemeliharaan, Pajak dan Perizinan Kendaraan Dinas Operasional atau Lapangan	Persentase Pelaksanaan Penunjang Urusan Pemerintahan Daerah Kabupaten	Jumlah Kendaraan Dinas Operasional atau Lapangan yang Dipelihara dan Dibayarkan Pajak dan Perizinannya	Terpeliharanya Barang Milik Daerah (BMD) Penunjang Urusan Pemerintahan Daerah	Kab. Purworejo, Purworejo, Semua Kelurahan	100 %	100 %		36 Unit	36 Unit	4 jenis	4 jenis	125,465,600	112,848,600	Dana Transfer Umum-Dana Alokasi Umum	Persentase Pelaksanaan Penunjang Urusan Pemerintahan Daerah Kabupaten	100 %	146,000,000
7.01.01.2.09.09	Pemeliharaan/Rehabilitasi Gedung Kantor dan Bangunan Lainnya	Persentase Pelaksanaan Penunjang Urusan Pemerintahan Daerah Kabupaten	Jumlah Gedung Kantor dan Bangunan Lainnya yang Dipelihara/Direhabilitasi	Terpeliharanya Barang Milik Daerah (BMD) Penunjang Urusan Pemerintahan Daerah	Kab. Purworejo, Purworejo, Semua Kelurahan	100 %	100 %		15 Unit	16 Unit	4 jenis	4 jenis	269,532,435	269,532,435	Dana Transfer Umum-Dana Alokasi Umum	Persentase Pelaksanaan Penunjang Urusan Pemerintahan Daerah Kabupaten	100 %	267,000,000

**Perubahan Program dan Kegiatan Perangkat Daerah
Kabupaten Purworejo
Tahun 2023**

Unit Organisasi : 7.01.0.00.0.00.06.0000 KECAMATAN PURWOREJO
Sub Unit Organisasi : 7.01.0.00.0.00.06.0000 KECAMATAN PURWOREJO

Kode	Urusan/ Bidang Urusan/ Program/ Kegiatan/ Sub Kegiatan	Indikator Kinerja			Rencana Tahun 2023										Catatan Penting	Prakiraan Maju Rencana Tahun 2024		
		Capaian Program	Keluaran Sub Kegiatan	Hasil Kegiatan	Lokasi Output Kegiatan	Target Capaian Kinerja						Pagu Indikatif (Rp.)		Sumber Dana		Target Capaian Kinerja		Kebutuhan Dana/ Pagu Indikatif (Rp.)
						Program		Keluaran Sub Kegiatan		Hasil Kegiatan						Tolok Ukur	Target	
						Sebelum	Sesudah	Sebelum	Sesudah	Sebelum	Sesudah	Sebelum	Sesudah					
7.01.01.2.09.10	Pemeliharaan/Rehabilitasi Sarana dan Prasarana Gedung Kantor atau Bangunan Lainnya	Persentase Pelaksanaan Penunjang Urusan Pemerintahan Daerah Kabupaten	Jumlah Sarana dan Prasarana Gedung Kantor atau Bangunan Lainnya yang Dipelihara/Direhabilitasi	Terpeliharanya Barang Milik Daerah (BMD) Penunjang Urusan Pemerintahan Daerah	Kab. Purworejo, Purworejo, Semua Kelurahan	100 %	100 %	122 Unit	122 Unit	4 jenis	4 jenis	90,343,000	90,343,000	Dana Transfer Umum-Dana Alokasi Umum	Persentase Pelaksanaan Penunjang Urusan Pemerintahan Daerah Kabupaten	100 %	110,000,000	
7.01.01.2.09.11	Pemeliharaan/Rehabilitasi Sarana dan Prasarana Pendukung Gedung Kantor atau Bangunan Lainnya	Persentase Pelaksanaan Penunjang Urusan Pemerintahan Daerah Kabupaten	Jumlah Sarana dan Prasarana Pendukung Gedung Kantor atau Bangunan Lainnya yang Dipelihara/Direhabilitasi	Terpeliharanya Barang Milik Daerah (BMD) Penunjang Urusan Pemerintahan Daerah	Kab. Purworejo, Purworejo, Semua Kelurahan	100 %	100 %	1 Unit	1 Unit	4 jenis	4 jenis	0	0	Dana Transfer Umum-Dana Alokasi Umum	Persentase Pelaksanaan Penunjang Urusan Pemerintahan Daerah Kabupaten	100 %	350,000,000	
7.01.02	PROGRAM PENYELENGGARAAN PEMERINTAHAN DAN PELAYANAN PUBLIK											233,375,800	225,675,800			340,000,000		
7.01.02.2.01	Koordinasi Penyelenggaraan Kegiatan Pemerintahan di Tingkat Kecamatan											75,000,000	67,300,000			100,000,000		
7.01.02.2.01.01	Koordinasi/Sinergi Perencanaan dan Pelaksanaan Kegiatan Pemerintahan dengan Perangkat Daerah dan Instansi Vertikal Terkait	Persentase Penyelenggaraan Pemerintahan dan Pelayanan Publik	Jumlah Laporan Koordinasi/Sinergi Perencanaan dan Pelaksanaan Kegiatan Pemerintahan dengan Perangkat Daerah dan Instansi Vertikal Terkait	Tersusunnya Dokumen Koordinasi Penyelenggaraan Kegiatan Pemerintahan di Tingkat Kecamatan	Kab. Purworejo, Purworejo, Semua Kelurahan	100 %	100 %	1 Laporan	1 Laporan	2 dokumen	2 dokumen	50,000,000	42,300,000	Dana Transfer Umum-Dana Alokasi Umum	Persentase Penyelenggaraan Pemerintahan dan Pelayanan Publik	100 %	65,000,000	
7.01.02.2.01.02	Peningkatan Efektifitas Kegiatan Pemerintahan di Tingkat Kecamatan	Persentase Penyelenggaraan Pemerintahan dan Pelayanan Publik	Jumlah Dokumen Peningkatan Efektifitas Kegiatan Pemerintahan di Tingkat Kecamatan	Tersusunnya Dokumen Koordinasi Penyelenggaraan Kegiatan Pemerintahan di Tingkat Kecamatan	Kab. Purworejo, Purworejo, Semua Kelurahan	100 %	100 %	1 Dokumen	1 Dokumen	2 dokumen	2 dokumen	25,000,000	25,000,000	Dana Transfer Umum-Dana Alokasi Umum	Persentase Penyelenggaraan Pemerintahan dan Pelayanan Publik	100 %	35,000,000	
7.01.02.2.02	Penyelenggaraan Urusan Pemerintahan yang Tidak Dilaksanakan oleh Unit Kerja Perangkat Daerah yang Ada di Kecamatan											158,375,800	158,375,800			240,000,000		
7.01.02.2.02.01	Perencanaan Kegiatan Pelayanan kepada Masyarakat di Kecamatan	Persentase Penyelenggaraan Pemerintahan dan Pelayanan Publik	Jumlah Dokumen Perencanaan Kegiatan Pelayanan kepada Masyarakat di Kecamatan	Tersusunnya Dokumen Penyelenggaraan Urusan Pemerintahan yang tidak Dilaksanakan oleh Unit Kerja Perangkat Daerah yang Ada di Kecamatan	Kab. Purworejo, Purworejo, Semua Kelurahan	100 %	100 %	1 Dokumen	1 Dokumen	1 dokumen	1 dokumen	158,375,800	158,375,800	Dana Transfer Umum-Dana Alokasi Umum	Persentase Penyelenggaraan Pemerintahan dan Pelayanan Publik	100 %	240,000,000	
7.01.03	PROGRAM PEMBERDAYAAN MASYARAKAT DESA DAN KELURAHAN											444,146,300	450,511,300			450,000,000		
7.01.03.2.01	Koordinasi Kegiatan Pemberdayaan Desa											357,626,500	375,031,500			330,000,000		

**Perubahan Program dan Kegiatan Perangkat Daerah
Kabupaten Purworejo
Tahun 2023**

Unit Organisasi : 7.01.0.00.0.00.06.0000 KECAMATAN PURWOREJO
Sub Unit Organisasi : 7.01.0.00.0.00.06.0000 KECAMATAN PURWOREJO

Kode	Urusan/ Bidang Urusan/ Program/ Kegiatan/ Sub Kegiatan	Indikator Kinerja			Rencana Tahun 2023										Catatan Penting	Prakiraan Maju Rencana Tahun 2024		
		Capaian Program	Keluaran Sub Kegiatan	Hasil Kegiatan	Lokasi Output Kegiatan	Target Capaian Kinerja						Pagu Indikatif (Rp.)		Sumber Dana		Target Capaian Kinerja		Kebutuhan Dana/ Pagu Indikatif (Rp.)
						Program		Keluaran Sub Kegiatan		Hasil Kegiatan						Tolok Ukur	Target	
						Sebelum	Sesudah	Sebelum	Sesudah	Sebelum	Sesudah	Sebelum	Sesudah					
7.01.03.2.03	Peningkatan Efektifitas Kegiatan Pemberdayaan Masyarakat di Wilayah Kecamatan	Persentase Penyelenggaraan Pemberdayaan Masyarakat Desa/Kelurahan	Jumlah Laporan Peningkatan Efektivitas Kegiatan Pemberdayaan Masyarakat di Wilayah Kecamatan	Tersusunnya Dokumen Koordinasi Kegiatan Pemberdayaan Desa	Kab. Purworejo, Purworejo, Semua Kelurahan	100 %	100 %	1 Laporan	1 Laporan	1 dokumen	1 dokumen	357,626,500	375,031,500	Dana Transfer Umum-Dana Alokasi Umum	Persentase Penyelenggaraan Pemberdayaan Masyarakat Desa/Kelurahan	100 %	330,000,000	
7.01.03.2.02	Kegiatan Pemberdayaan Kelurahan										86,519,800	75,479,800			120,000,000			
7.01.03.2.01	Peningkatan Partisipasi Masyarakat dalam Forum Musyawarah Perencanaan Pembangunan di Kelurahan	Persentase Penyelenggaraan Masyarakat Desa/Kelurahan	Jumlah Lembaga Kemasyarakatan yang Berpartisipasi dalam Forum Musyawarah Perencanaan Pembangunan di Kelurahan	Tersusunnya dokumen Kegiatan Pemberdayaan Kelurahan	Kab. Purworejo, Purworejo, Semua Kelurahan	100 %	100 %	1 Lembaga	1 Lembaga	1 dokumen	1 dokumen	86,519,800	75,479,800	Dana Transfer Umum-Dana Alokasi Umum	Persentase Penyelenggaraan Pemberdayaan Masyarakat Desa/Kelurahan	100 %	120,000,000	
7.01.04	PROGRAM KOORDINASI KETENTERAMAN DAN KETERTIBAN UMUM										57,977,900	46,770,900			77,000,000			
7.01.04.2.01	Koordinasi Upaya Penyelenggaraan Ketenteraman dan Ketertiban Umum										57,977,900	46,770,900			77,000,000			
7.01.04.2.01	Sinergitas dengan Kepolisian Negara Republik Indonesia, Tentara Nasional Indonesia dan Instansi Vertikal di Wilayah Kecamatan	Persentase Penyelenggaraan Koordinasi Ketenteraman dan Ketertiban Umum	Jumlah Laporan Hasil Sinergitas dengan Kepolisian Negara Republik Indonesia, Tentara Nasional Indonesia dan Instansi Vertikal di Wilayah Kecamatan	Tersusunnya Dokumen Koordinasi Upaya Penyelenggaraan Ketenteraman dan Ketertiban Umum	Kab. Purworejo, Purworejo, Semua Kelurahan	100 %	100 %	1 Laporan	1 Laporan	2 dokumen	2 dokumen	33,714,800	33,714,800	Dana Transfer Umum-Dana Alokasi Umum	Persentase Penyelenggaraan Koordinasi Ketenteraman dan Ketertiban Umum	100 %	54,000,000	
7.01.04.2.02	Harmonisasi Hubungan dengan Tokoh Agama dan Tokoh Masyarakat	Persentase Penyelenggaraan Koordinasi Ketenteraman dan Ketertiban Umum	Jumlah Laporan Pelaksanaan Harmonisasi Hubungan dengan Tokoh Agama dan Tokoh Masyarakat	Tersusunnya Dokumen Koordinasi Upaya Penyelenggaraan Ketenteraman dan Ketertiban Umum	Kab. Purworejo, Purworejo, Semua Kelurahan	100 %	100 %	1 Laporan	1 Laporan	2 dokumen	2 dokumen	24,263,100	13,056,100	Dana Transfer Umum-Dana Alokasi Umum	Persentase Penyelenggaraan Koordinasi Ketenteraman dan Ketertiban Umum	100 %	23,000,000	
7.01.05	PROGRAM PENYELENGGARAAN URUSAN PEMERINTAHAN UMUM										47,174,500	47,174,500			15,600,000			
7.01.05.2.01	Penyelenggaraan Urusan Pemerintahan Umum Sesuai Penugasan Kepala Daerah										47,174,500	47,174,500			15,600,000			

**Perubahan Program dan Kegiatan Perangkat Daerah
Kabupaten Purworejo
Tahun 2023**

Unit Organisasi : 7.01.0.00.0.00.06.0000 KECAMATAN PURWOREJO
Sub Unit Organisasi : 7.01.0.00.0.00.06.0000 KECAMATAN PURWOREJO

Kode	Urusan/ Bidang Urusan/ Program/ Kegiatan/ Sub Kegiatan	Indikator Kinerja			Rencana Tahun 2023										Catatan Penting	Prakiraan Maju Rencana Tahun 2024		
		Capaian Program	Keluaran Sub Kegiatan	Hasil Kegiatan	Lokasi Output Kegiatan	Target Capaian Kinerja						Pagu Indikatif (Rp.)		Sumber Dana		Target Capaian Kinerja		Kebutuhan Dana/ Pagu Indikatif (Rp.)
						Program		Keluaran Sub Kegiatan		Hasil Kegiatan						Tolok Ukur	Target	
						Sebelum	Sesudah	Sebelum	Sesudah	Sebelum	Sesudah	Sebelum	Sesudah					
7.01.05.2.01	Pembinaan Wawasan Kebangsaan dan Ketahanan Nasional dalam rangka Memantapkan Pengamalan Pancasila, Pelaksanaan Undang-Undang Dasar Negara Republik Indonesia Tahun 1945, Pelestarian Bhinneka Tunggal Ika serta Pemertahanan dan Pemeliharaan Keutuhan Negara Kesatuan Republik Indonesia	Persentase Penyelenggaraan Urusan Pemerintahan Umum	Jumlah Orang yang Mengikuti Pembinaan Wawasan Kebangsaan dan Ketahanan Nasional dalam rangka Memantapkan Pengamalan Pancasila, Pelaksanaan Undang-Undang Dasar Negara Republik Indonesia Tahun 1945, Pelestarian Bhinneka Tunggal Ika serta Pemertahanan dan Pemeliharaan Keutuhan Negara Kesatuan Republik Indonesia	Tersusunnya Dokumen Penyelenggaraan Urusan Pemerintahan Umum sesuai Penugasan Kepala Daerah	Kab. Purworejo, Purworejo, Semua Kelurahan	100 %	100 %	100 Orang	100 Orang	2 dokumen	2 dokumen	11,957,000	11,957,000	Dana Transfer Umum-Dana Alokasi Umum	Persentase Penyelenggaraan Urusan Pemerintahan Umum	100 %	15,600,000	
7.01.05.2.08	Pelaksanaan Tugas Forum Koordinasi Pimpinan di Kecamatan	Persentase Penyelenggaraan Urusan Pemerintahan Umum	Jumlah Dokumen Tugas Forum Koordinasi Pimpinan di Kecamatan	Tersusunnya Dokumen Penyelenggaraan Urusan Pemerintahan Umum sesuai Penugasan Kepala Daerah	Kab. Purworejo, Purworejo, Semua Kelurahan	100 %	100 %	1 Dokumen	1 Dokumen	2 dokumen	2 dokumen	35,217,500	35,217,500	Dana Transfer Umum-Dana Alokasi Umum	Persentase Penyelenggaraan Urusan Pemerintahan Umum	100 %	0	
7.01.06	PROGRAM PEMBINAAN DAN PENGAWASAN PEMERINTAHAN DESA											174,100,000	174,100,000			379,410,100		
7.01.06.2.01	Fasilitasi, Rekomendasi dan Koordinasi Pembinaan dan Pengawasan Pemerintahan Desa											174,100,000	174,100,000			379,410,100		
7.01.06.2.01	Fasilitasi Penyusunan Peraturan Desa dan Peraturan Kepala Desa	Persentase Pembinaan dan Pengawasan Pemerintahan Desa	Jumlah Dokumen yang Difasilitasi dalam rangka Penyusunan Peraturan Desa dan Peraturan Kepala Desa	Tersusunnya Dokumen Fasilitasi, Rekomendasi, dan Koordinasi Pembinaan dan Pengawasan Pemerintahan Desa	Kab. Purworejo, Purworejo, Semua Kelurahan	100 %	100 %	1 Dokumen	1 Dokumen	8 dokumen	8 dokumen	9,007,000	9,007,000	Dana Transfer Umum-Dana Alokasi Umum	Persentase Pembinaan dan Pengawasan Pemerintahan Desa	100 %	144,300,000	
7.01.06.2.02	Fasilitasi Administrasi Tata Pemerintahan Desa	Persentase Pembinaan dan Pengawasan Pemerintahan Desa	Jumlah Dokumen yang Difasilitasi dalam rangka Administrasi Tata Pemerintahan Desa	Tersusunnya Dokumen Fasilitasi, Rekomendasi, dan Koordinasi Pembinaan dan Pengawasan Pemerintahan Desa	Kab. Purworejo, Purworejo, Semua Kelurahan	100 %	100 %	1 Dokumen	1 Dokumen	8 dokumen	8 dokumen	19,752,500	19,752,500	Dana Transfer Umum-Dana Alokasi Umum	Persentase Pembinaan dan Pengawasan Pemerintahan Desa	100 %	39,700,000	

**Perubahan Program dan Kegiatan Perangkat Daerah
Kabupaten Purworejo
Tahun 2023**

Unit Organisasi : 7.01.0.00.0.00.06.0000 KECAMATAN PURWOREJO
Sub Unit Organisasi : 7.01.0.00.0.00.06.0000 KECAMATAN PURWOREJO

Kode	Urusan/ Bidang Urusan/ Program/ Kegiatan/ Sub Kegiatan	Indikator Kinerja			Rencana Tahun 2023										Catatan Penting	Prakiraan Maju Rencana Tahun 2024		
		Capaian Program	Keluaran Sub Kegiatan	Hasil Kegiatan	Lokasi Output Kegiatan	Target Capaian Kinerja						Pagu Indikatif (Rp.)		Sumber Dana		Target Capaian Kinerja		Kebutuhan Dana/ Pagu Indikatif (Rp.)
						Program		Keluaran Sub Kegiatan		Hasil Kegiatan		Sebelum	Sesudah			Tolok Ukur	Target	
						Sebelum	Sesudah	Sebelum	Sesudah	Sebelum	Sesudah							
7.01.06.2.01.03	Fasilitasi Pengelolaan Keuangan Desa dan Pendayagunaan Aset Desa	Persentase Pembinaan dan Pengawasan Pemerintahan Desa	Jumlah Dokumen yang Difasilitasi dalam rangka Pengelolaan Keuangan Desa dan Pendayagunaan Aset Desa	Tersusunnya Dokumen Fasilitasi, Rekomendasi, dan Koordinasi Pembinaan dan Pengawasan Pemerintahan Desa	Kab. Purworejo, Purworejo, Semua Kelurahan	100 %	100 %	1 Dokumen	1 Dokumen	8 dokumen	8 dokumen	9,554,200	9,554,200	Dana Transfer Umum-Dana Alokasi Umum	Persentase Pembinaan dan Pengawasan Pemerintahan Desa	100 %	16,300,000	
7.01.06.2.01.05	Fasilitasi Pelaksanaan Tugas Kepala Desa dan Perangkat Desa	Persentase Pembinaan dan Pengawasan Pemerintahan Desa	Jumlah Dokumen Fasilitasi dalam rangka Pelaksanaan Tugas Kepala Desa dan Perangkat Desa	Tersusunnya Dokumen Fasilitasi, Rekomendasi, dan Koordinasi Pembinaan dan Pengawasan Pemerintahan Desa	Kab. Purworejo, Purworejo, Semua Kelurahan	100 %	100 %	1 Dokumen	1 Dokumen	8 dokumen	8 dokumen	109,498,100	109,498,100	Dana Transfer Umum-Dana Alokasi Umum	Persentase Pembinaan dan Pengawasan Pemerintahan Desa	100 %	135,000,000	
7.01.06.2.01.06	Fasilitasi Pelaksanaan Pemilihan Kepala Desa	Persentase Pembinaan dan Pengawasan Pemerintahan Desa	Jumlah Dokumen Fasilitasi dalam rangka Pelaksanaan Pemilihan Kepala Desa	Tersusunnya Dokumen Fasilitasi, Rekomendasi, dan Koordinasi Pembinaan dan Pengawasan Pemerintahan Desa	Kab. Purworejo, Purworejo, Semua Kelurahan	100 %	100 %	1 Dokumen	1 Dokumen	8 dokumen	8 dokumen	10,000,000	10,000,000	Dana Transfer Umum-Dana Alokasi Umum	Persentase Pembinaan dan Pengawasan Pemerintahan Desa	100 %	10,100	
7.01.06.2.01.07	Fasilitasi Pelaksanaan Tugas dan Fungsi Badan Permusyawaratan Desa	Persentase Pembinaan dan Pengawasan Pemerintahan Desa	Jumlah Dokumen Fasilitasi dalam rangka Pelaksanaan Tugas dan Fungsi Badan Permusyawaratan Desa	Tersusunnya Dokumen Fasilitasi, Rekomendasi, dan Koordinasi Pembinaan dan Pengawasan Pemerintahan Desa	Kab. Purworejo, Purworejo, Semua Kelurahan	100 %	100 %	1 Dokumen	1 Dokumen	8 dokumen	8 dokumen	3,977,000	3,977,000	Dana Transfer Umum-Dana Alokasi Umum	Persentase Pembinaan dan Pengawasan Pemerintahan Desa	100 %	12,500,000	
7.01.06.2.01.13	Fasilitasi Penyusunan Perencanaan Pembangunan Partisipatif	Persentase Pembinaan dan Pengawasan Pemerintahan Desa	Jumlah Dokumen Fasilitasi dalam rangka Perencanaan Pembangunan Partisipatif	Tersusunnya Dokumen Fasilitasi, Rekomendasi, dan Koordinasi Pembinaan dan Pengawasan Pemerintahan Desa	Kab. Purworejo, Purworejo, Semua Kelurahan	100 %	100 %	1 Dokumen	1 Dokumen	8 dokumen	8 dokumen	6,783,000	6,783,000	Dana Transfer Umum-Dana Alokasi Umum	Persentase Pembinaan dan Pengawasan Pemerintahan Desa	100 %	15,600,000	

**Perubahan Program dan Kegiatan Perangkat Daerah
Kabupaten Purworejo
Tahun 2023**

Unit Organisasi : 7.01.0.00.0.00.06.0000 KECAMATAN PURWOREJO
Sub Unit Organisasi : 7.01.0.00.0.00.06.0000 KECAMATAN PURWOREJO

Kode	Urusan/ Bidang Urusan/ Program/ Kegiatan/ Sub Kegiatan	Indikator Kinerja			Rencana Tahun 2023								Catatan Penting	Prakiraan Maju Rencana Tahun 2024				
		Capaian Program	Keluaran Sub Kegiatan	Hasil Kegiatan	Lokasi Output Kegiatan	Target Capaian Kinerja						Pagu Indikatif (Rp.)		Sumber Dana	Target Capaian Kinerja		Kebutuhan Dana/ Pagu Indikatif (Rp.)	
						Program		Keluaran Sub Kegiatan		Hasil Kegiatan					Tolok Ukur	Target		
						Sebelum	Sesudah	Sebelum	Sesudah	Sebelum	Sesudah	Sebelum						Sesudah
7 01 06 1 16	Fasilitasi Penyusunan Program dan Pelaksanaan Pemberdayaan Masyarakat Desa	Persentase Pembinaan dan Pengawasan Pemerintahan Desa	Jumlah Dokumen Fasilitasi dalam rangka Program dan Pelaksanaan Pemberdayaan Masyarakat Desa	Tersusunnya Dokumen Fasilitasi, Rekomendasi, dan Koordinasi Pembinaan dan Pengawasan Pemerintahan Desa	Kab. Purworejo, Purworejo, Semua Kelurahan	100 %	100 %	1 Dokumen	1 Dokumen	8 dokumen	8 dokumen	5,528,200	5,528,200	Dana Transfer Umum-Dana Alokasi Umum	Persentase Pembinaan dan Pengawasan Pemerintahan Desa	100 %	16,000,000	
TOTAL												14,731,951,940	14,225,776,511			18,005,872,600		

**Perubahan Program dan Kegiatan Perangkat Daerah
Kabupaten Purworejo
Tahun 2023**

Unit Organisasi : 7.01.0.00.0.00.06.0000 KECAMATAN PURWOREJO
Sub Unit Organisasi : 7.01.0.00.0.00.06.0001 KELURAHAN PURWOREJO

Kode	Urusan/ Bidang Urusan/ Program/ Kegiatan/ Sub Kegiatan	Indikator Kinerja			Rencana Tahun 2023								Catatan Penting	Prakiraan Maju Rencana Tahun 2024							
		Capaian Program	Keluaran Sub Kegiatan	Hasil Kegiatan	Lokasi Output Kegiatan	Target Capaian Kinerja				Pagu Indikatif (Rp.)		Sumber Dana		Target Capaian Kinerja		Kebutuhan Dana/ Pagu Indikatif (Rp.)					
						Program		Keluaran Sub Kegiatan						Hasil Kegiatan			Tolok Ukur	Target			
						Sebelum	Sesudah	Sebelum	Sesudah	Sebelum	Sesudah			Sebelum	Sesudah						
7		UNSUR KEWILAYAHAN																			
7	01	KECAMATAN															1,346,592,000				
7	01	03	PROGRAM PEMBERDAYAAN MASYARAKAT DESA DAN KELURAHAN															1,346,592,000			
7	01	03	2.0 2	Kegiatan Pemberdayaan Kelurahan															1,346,592,000		
7	01	03	2.0 2	02	Pembangunan Sarana dan Prasarana Kelurahan	Persentase Penyelenggaraan Pemberdayaan Masyarakat Desa/ Kelurahan	Jumlah Sarana dan Prasarana Kelurahan yang Terbangun	Tersusunnya Dokumen Kegiatan Pemberdayaan Kelurahan	Kab. Purworejo, Purworejo, Purworejo	100 %	100 %	4 Unit	4 Unit	2 dokumen	2 dokumen	664,959,539	664,959,539	Dana Transfer Umum-Dana Alokasi Umum	Persentase Penyelenggaraan Pemberdayaan Masyarakat Desa/ Kelurahan	100 %	1,000,000,000
7	01	03	2.0 2	03	Pemberdayaan Masyarakat di Kelurahan	Persentase Penyelenggaraan Pemberdayaan Masyarakat Desa/ Kelurahan	Jumlah Pokmas dan Ormas yang Melaksanakan Pemberdayaan Masyarakat di Kelurahan	Tersusunnya Dokumen Kegiatan Pemberdayaan Kelurahan	Kab. Purworejo, Purworejo, Purworejo	100 %	100 %	1 Pokmas / Ormas	1 Pokmas / Ormas	2 dokumen	2 dokumen	314,195,800	314,195,800	Dana Transfer Umum-Dana Alokasi Umum	Persentase Penyelenggaraan Pemberdayaan Masyarakat Desa/ Kelurahan	100 %	346,592,000
TOTAL														979,155,339	979,155,339				1,346,592,000		

**Perubahan Program dan Kegiatan Perangkat Daerah
Kabupaten Purworejo
Tahun 2023**

Unit Organisasi : 7.01.0.00.0.00.06.0000 KECAMATAN PURWOREJO
Sub Unit Organisasi : 7.01.0.00.0.00.06.0002 KELURAHAN PANGENREJO

Kode	Urusan/ Bidang Urusan/ Program/ Kegiatan/ Sub Kegiatan	Indikator Kinerja			Rencana Tahun 2023								Catatan Penting	Prakiraan Maju Rencana Tahun 2024							
		Capaian Program	Keluaran Sub Kegiatan	Hasil Kegiatan	Lokasi Output Kegiatan	Target Capaian Kinerja				Pagu Indikatif (Rp.)		Sumber Dana		Target Capaian Kinerja		Kebutuhan Dana/ Pagu Indikatif (Rp.)					
						Program		Keluaran Sub Kegiatan						Hasil Kegiatan			Tolok Ukur	Target			
						Sebelum	Sesudah	Sebelum	Sesudah	Sebelum	Sesudah			Sebelum	Sesudah						
7		UNSUR KEWILAYAHAN																			
7	01													648,291,000	648,291,000		1,100,000,000				
7	01	03	PROGRAM PEMBERDAYAAN MASYARAKAT DESA DAN KELURAHAN												648,291,000	648,291,000		1,100,000,000			
7	01	03	2.0 2	Kegiatan Pemberdayaan Kelurahan												648,291,000	648,291,000		1,100,000,000		
7	01	03	2.0 2	02	Pembangunan Sarana dan Prasarana Kelurahan	Persentase Penyelenggaraan Pemberdayaan Masyarakat Desa/ Kelurahan	Jumlah Sarana dan Prasarana Kelurahan yang Terbangun	Tersusunnya Dokumen Kegiatan Pemberdayaan Kelurahan	Kab. Purworejo, Purworejo, Pangenrejo	100 %	100 %	3 Unit	3 Unit	2 dokumen	2 dokumen	537,591,000	537,591,000	Dana Transfer Umum-Dana Alokasi Umum	Persentase Penyelenggaraan Pemberdayaan Masyarakat Desa/ Kelurahan	100 %	850,000,000
7	01	03	2.0 2	03	Pemberdayaan Masyarakat di Kelurahan	Persentase Penyelenggaraan Pemberdayaan Masyarakat Desa/ Kelurahan	Jumlah Pokmas dan Ormas yang Melaksanakan Pemberdayaan Masyarakat di Kelurahan	Tersusunnya Dokumen Kegiatan Pemberdayaan Kelurahan	Kab. Purworejo, Purworejo, Pangenrejo	100 %	100 %	1 Pokmas / Ormas	1 Pokmas / Ormas	2 dokumen	2 dokumen	110,700,000	110,700,000	Dana Transfer Umum-Dana Alokasi Umum	Persentase Penyelenggaraan Pemberdayaan Masyarakat Desa/ Kelurahan	100 %	250,000,000
TOTAL														648,291,000	648,291,000		1,100,000,000				

**Perubahan Program dan Kegiatan Perangkat Daerah
Kabupaten Purworejo
Tahun 2023**

Unit Organisasi : 7.01.0.00.0.00.06.0000 KECAMATAN PURWOREJO
Sub Unit Organisasi : 7.01.0.00.0.00.06.0003 KELURAHAN KEDUNGSARI

Kode	Urusan/ Bidang Urusan/ Program/ Kegiatan/ Sub Kegiatan	Indikator Kinerja			Rencana Tahun 2023								Catatan Penting	Prakiraan Maju Rencana Tahun 2024							
		Capaian Program	Keluaran Sub Kegiatan	Hasil Kegiatan	Lokasi Output Kegiatan	Target Capaian Kinerja				Pagu Indikatif (Rp.)		Sumber Dana		Target Capaian Kinerja		Kebutuhan Dana/ Pagu Indikatif (Rp.)					
						Program		Keluaran Sub Kegiatan						Hasil Kegiatan			Tolok Ukur	Target			
						Sebelum	Sesudah	Sebelum	Sesudah	Sebelum	Sesudah			Sebelum	Sesudah						
7		UNSUR KEWILAYAHAN																			
7	01	KECAMATAN															1,100,000,000				
7	01	03	PROGRAM PEMBERDAYAAN MASYARAKAT DESA DAN KELURAHAN															1,100,000,000			
7	01	03	2.0 2	Kegiatan Pemberdayaan Kelurahan															1,100,000,000		
7	01	03	2.0 2	02	Pembangunan Sarana dan Prasarana Kelurahan	Persentase Penyelenggaraan Pemberdayaan Masyarakat Desa/ Kelurahan	Jumlah Sarana dan Prasarana Kelurahan yang Terbangun	Tersusunnya Dokumen Kegiatan Pemberdayaan Kelurahan	Kab. Purworejo, Purworejo, Kedungsari	100 %	100 %	3 Unit	3 Unit	2 dokumen	2 dokumen	496,326,064	496,326,064	Dana Transfer Umum-Dana Alokasi Umum	Persentase Penyelenggaraan Pemberdayaan Masyarakat Desa/ Kelurahan	100 %	850,000,000
7	01	03	2.0 2	03	Pemberdayaan Masyarakat di Kelurahan	Persentase Penyelenggaraan Pemberdayaan Masyarakat Desa/ Kelurahan	Jumlah Pokmas dan Ormas yang Melaksanakan Pemberdayaan Masyarakat di Kelurahan	Tersusunnya Dokumen Kegiatan Pemberdayaan Kelurahan	Kab. Purworejo, Purworejo, Kedungsari	100 %	100 %	4 Pokmas / Ormas	4 Pokmas / Ormas	2 dokumen	2 dokumen	108,801,200	108,801,200	Dana Transfer Umum-Dana Alokasi Umum	Persentase Penyelenggaraan Pemberdayaan Masyarakat Desa/ Kelurahan	100 %	250,000,000
TOTAL														605,127,264	605,127,264				1,100,000,000		

**Perubahan Program dan Kegiatan Perangkat Daerah
Kabupaten Purworejo
Tahun 2023**

Unit Organisasi : 7.01.0.00.0.00.06.0000 KECAMATAN PURWOREJO
Sub Unit Organisasi : 7.01.0.00.0.00.06.0004 KELURAHAN CANGKREP KIDUL

Kode	Urusan/ Bidang Urusan/ Program/ Kegiatan/ Sub Kegiatan	Indikator Kinerja			Rencana Tahun 2023								Catatan Penting	Prakiraan Maju Rencana Tahun 2024										
		Capaian Program	Keluaran Sub Kegiatan	Hasil Kegiatan	Lokasi Output Kegiatan	Target Capaian Kinerja						Pagu Indikatif (Rp.)		Sumber Dana	Target Capaian Kinerja		Kebutuhan Dana/ Pagu Indikatif (Rp.)							
						Program		Keluaran Sub Kegiatan		Hasil Kegiatan					Tolok Ukur	Target								
						Sebelum	Sesudah	Sebelum	Sesudah	Sebelum	Sesudah	Sebelum						Sesudah						
7		UNSUR KEWILAYAHAN																						
7	01	KECAMATAN																	612,981,529	612,981,529		250,800,000		
7	01	03	PROGRAM PEMBERDAYAAN MASYARAKAT DESA DAN KELURAHAN																	612,981,529	612,981,529		250,800,000	
7	01	03	2.0 2	Kegiatan Pemberdayaan Kelurahan																	612,981,529	612,981,529		250,800,000
7	01	03	2.0 2	02	Pembangunan Sarana dan Prasarana Kelurahan	Persentase Penyelenggaraan Pemberdayaan Masyarakat Desa/ Kelurahan	Jumlah Sarana dan Prasarana Kelurahan yang Terbangun	Tersusunnya Dokumen Kegiatan Pemberdayaan Kelurahan	Kab. Purworejo, Purworejo, Cangkrepidul	100 %	100 %	2 Unit	2 Unit	2 dokumen	2 dokumen	479,006,629	479,006,629	Dana Transfer Umum-Dana Alokasi Umum	Persentase Penyelenggaraan Pemberdayaan Masyarakat Desa/ Kelurahan	100 %	800,000			
7	01	03	2.0 2	03	Pemberdayaan Masyarakat di Kelurahan	Persentase Penyelenggaraan Pemberdayaan Masyarakat Desa/ Kelurahan	Jumlah Pokmas dan Ormas yang Melaksanakan Pemberdayaan Masyarakat di Kelurahan	Tersusunnya Dokumen Kegiatan Pemberdayaan Kelurahan	Kab. Purworejo, Purworejo, Cangkrepidul	100 %	100 %	5 Pokmas / Ormas	5 Pokmas / Ormas	2 dokumen	2 dokumen	133,974,900	133,974,900	Dana Transfer Umum-Dana Alokasi Umum	Persentase Penyelenggaraan Pemberdayaan Masyarakat Desa/ Kelurahan	100 %	250,000,000			
TOTAL															612,981,529	612,981,529			250,800,000					

**Perubahan Program dan Kegiatan Perangkat Daerah
Kabupaten Purworejo
Tahun 2023**

Unit Organisasi : 7.01.0.00.0.00.06.0000 KECAMATAN PURWOREJO
Sub Unit Organisasi : 7.01.0.00.0.00.06.0005 KELURAHAN CANGKREP LOR

Kode	Urusan/ Bidang Urusan/ Program/ Kegiatan/ Sub Kegiatan	Indikator Kinerja			Rencana Tahun 2023								Catatan Penting	Prakiraan Maju Rencana Tahun 2024							
		Capaian Program	Keluaran Sub Kegiatan	Hasil Kegiatan	Lokasi Output Kegiatan	Target Capaian Kinerja				Pagu Indikatif (Rp.)		Sumber Dana		Target Capaian Kinerja		Kebutuhan Dana/ Pagu Indikatif (Rp.)					
						Program		Keluaran Sub Kegiatan						Hasil Kegiatan			Tolok Ukur	Target			
						Sebelum	Sesudah	Sebelum	Sesudah	Sebelum	Sesudah			Sebelum	Sesudah						
7		UNSUR KEWILAYAHAN																			
7	01	KECAMATAN															1,200,000,000				
7	01	03	PROGRAM PEMBERDAYAAN MASYARAKAT DESA DAN KELURAHAN															1,200,000,000			
7	01	03	2.0 2	Kegiatan Pemberdayaan Kelurahan															1,200,000,000		
7	01	03	2.0 2	02	Pembangunan Sarana dan Prasarana Kelurahan	Persentase Penyelenggaraan Pemberdayaan Masyarakat Desa/ Kelurahan	Jumlah Sarana dan Prasarana Kelurahan yang Terbangun	Tersusunnya Dokumen Kegiatan Pemberdayaan Kelurahan	Kab. Purworejo, Purworejo, Cangkreplor	100 %	100 %	3 Unit	3 Unit	2 dokumen	2 dokumen	466,786,900	466,786,900	Dana Transfer Umum-Dana Alokasi Umum	Persentase Penyelenggaraan Pemberdayaan Masyarakat Desa/ Kelurahan	100 %	850,000,000
7	01	03	2.0 2	03	Pemberdayaan Masyarakat di Kelurahan	Persentase Penyelenggaraan Pemberdayaan Masyarakat Desa/ Kelurahan	Jumlah Pokmas dan Ormas yang Melaksanakan Pemberdayaan Masyarakat di Kelurahan	Tersusunnya Dokumen Kegiatan Pemberdayaan Kelurahan	Kab. Purworejo, Purworejo, Cangkreplor	100 %	100 %	5 Pokmas/Ormas	5 Pokmas/Ormas	2 dokumen	2 dokumen	233,813,200	233,813,200	Dana Transfer Umum-Dana Alokasi Umum	Persentase Penyelenggaraan Pemberdayaan Masyarakat Desa/ Kelurahan	100 %	350,000,000
TOTAL														700,600,100	700,600,100				1,200,000,000		

**Perubahan Program dan Kegiatan Perangkat Daerah
Kabupaten Purworejo
Tahun 2023**

Unit Organisasi : 7.01.0.00.0.00.06.0000 KECAMATAN PURWOREJO
Sub Unit Organisasi : 7.01.0.00.0.00.06.0006 KELURAHAN TAMBAKREJO

Kode	Urusan/ Bidang Urusan/ Program/ Kegiatan/ Sub Kegiatan	Indikator Kinerja			Rencana Tahun 2023								Catatan Penting	Prakiraan Maju Rencana Tahun 2024							
		Capaian Program	Keluaran Sub Kegiatan	Hasil Kegiatan	Lokasi Output Kegiatan	Target Capaian Kinerja				Pagu Indikatif (Rp.)		Sumber Dana		Target Capaian Kinerja		Kebutuhan Dana/ Pagu Indikatif (Rp.)					
						Program		Keluaran Sub Kegiatan						Hasil Kegiatan			Tolok Ukur	Target			
						Sebelum	Sesudah	Sebelum	Sesudah	Sebelum	Sesudah			Sebelum	Sesudah						
7		UNSUR KEWILAYAHAN																			
7	01													735,276,400	735,276,400		1,150,000,000				
7	01	03	PROGRAM PEMBERDAYAAN MASYARAKAT DESA DAN KELURAHAN												735,276,400	735,276,400		1,150,000,000			
7	01	03	2.0 2	Kegiatan Pemberdayaan Kelurahan												735,276,400	735,276,400		1,150,000,000		
7	01	03	2.0 2	02	Pembangunan Sarana dan Prasarana Kelurahan	Persentase Penyelenggaraan Pemberdayaan Masyarakat Desa/ Kelurahan	Jumlah Sarana dan Prasarana Kelurahan yang Terbangun	Tersusunnya Dokumen Kegiatan Pemberdayaan Kelurahan	Kab. Purworejo, Purworejo, Tambakrejo	100 %	100 %	3 Unit	3 Unit	2 dokumen	2 dokumen	571,545,600	571,545,600	Dana Transfer Umum-Dana Alokasi Umum	Persentase Penyelenggaraan Pemberdayaan Masyarakat Desa/ Kelurahan	100 %	900,000,000
7	01	03	2.0 2	03	Pemberdayaan Masyarakat di Kelurahan	Persentase Penyelenggaraan Pemberdayaan Masyarakat Desa/ Kelurahan	Jumlah Pokmas dan Ormas yang Melaksanakan Pemberdayaan Masyarakat di Kelurahan	Tersusunnya Dokumen Kegiatan Pemberdayaan Kelurahan	Kab. Purworejo, Purworejo, Tambakrejo	100 %	100 %	5 Pokmas / Ormas	5 Pokmas / Ormas	2 dokumen	2 dokumen	163,730,800	163,730,800	Dana Transfer Umum-Dana Alokasi Umum	Persentase Penyelenggaraan Pemberdayaan Masyarakat Desa/ Kelurahan	100 %	250,000,000
TOTAL														735,276,400	735,276,400			1,150,000,000			

**Perubahan Program dan Kegiatan Perangkat Daerah
Kabupaten Purworejo
Tahun 2023**

Unit Organisasi : 7.01.0.00.0.00.06.0000 KECAMATAN PURWOREJO
Sub Unit Organisasi : 7.01.0.00.0.00.06.0007 KELURAHAN PANGEN JURUTENGAH

Kode	Urusan/ Bidang Urusan/ Program/ Kegiatan/ Sub Kegiatan	Indikator Kinerja			Rencana Tahun 2023								Catatan Penting	Prakiraan Maju Rencana Tahun 2024									
		Capaian Program	Keluaran Sub Kegiatan	Hasil Kegiatan	Lokasi Output Kegiatan	Target Capaian Kinerja				Pagu Indikatif (Rp.)		Sumber Dana		Target Capaian Kinerja		Kebutuhan Dana/ Pagu Indikatif (Rp.)							
						Program		Keluaran Sub Kegiatan						Hasil Kegiatan			Tolok Ukur	Target					
						Sebelum	Sesudah	Sebelum	Sesudah	Sebelum	Sesudah			Sebelum	Sesudah								
7		UNSUR KEWILAYAHAN																					
7	01	KECAMATAN																897,331,440	897,331,440		1,350,000,000		
7	01	03	PROGRAM PEMBERDAYAAN MASYARAKAT DESA DAN KELURAHAN																897,331,440	897,331,440		1,350,000,000	
7	01	03	2.0 2	Kegiatan Pemberdayaan Kelurahan																897,331,440	897,331,440		1,350,000,000
7	01	03	2.0 2	02	Pembangunan Sarana dan Prasarana Kelurahan	Persentase Penyelenggaraan Pemberdayaan Masyarakat Desa/ Kelurahan	Jumlah Sarana dan Prasarana Kelurahan yang Terbangun	Tersusunnya Dokumen Kegiatan Pemberdayaan Kelurahan	Kab. Purworejo Purworejo, Pangenjurutengah	100 %	100 %	4 Unit	4 Unit	2 dokumen	2 dokumen	692,438,640	692,438,640	Dana Transfer Umum-Dana Alokasi Umum	Persentase Penyelenggaraan Pemberdayaan Masyarakat Desa/ Kelurahan	100 %	1,000,000,000		
7	01	03	2.0 2	03	Pemberdayaan Masyarakat di Kelurahan	Persentase Penyelenggaraan Pemberdayaan Masyarakat Desa/ Kelurahan	Jumlah Pokmas dan Ormas yang Melaksanakan Pemberdayaan Masyarakat di Kelurahan	Tersusunnya Dokumen Kegiatan Pemberdayaan Kelurahan	Kab. Purworejo Purworejo, Pangenjurutengah	100 %	100 %	3 Pokmas / Ormas	3 Pokmas / Ormas	2 dokumen	2 dokumen	204,892,800	204,892,800	Dana Transfer Umum-Dana Alokasi Umum	Persentase Penyelenggaraan Pemberdayaan Masyarakat Desa/ Kelurahan	100 %	350,000,000		
TOTAL																897,331,440	897,331,440		1,350,000,000				

**Perubahan Program dan Kegiatan Perangkat Daerah
Kabupaten Purworejo
Tahun 2023**

Unit Organisasi : 7.01.0.00.0.00.06.0000 KECAMATAN PURWOREJO
Sub Unit Organisasi : 7.01.0.00.0.00.06.0008 KELURAHAN DOPLANG

Kode	Urusan/ Bidang Urusan/ Program/ Kegiatan/ Sub Kegiatan	Indikator Kinerja			Rencana Tahun 2023								Catatan Penting	Prakiraan Maju Rencana Tahun 2024							
		Capaian Program	Keluaran Sub Kegiatan	Hasil Kegiatan	Lokasi Output Kegiatan	Target Capaian Kinerja						Pagu Indikatif (Rp.)		Sumber Dana	Target Capaian Kinerja		Kebutuhan Dana/ Pagu Indikatif (Rp.)				
						Program		Keluaran Sub Kegiatan		Hasil Kegiatan					Tolok Ukur	Target					
						Sebelum	Sesudah	Sebelum	Sesudah	Sebelum	Sesudah	Sebelum						Sesudah			
7		UNSUR KEWILAYAHAN																			
7	01													602,805,000	602,805,000		1,330,000,000				
7	01	03													602,805,000	602,805,000		1,330,000,000			
7	01	03	2.0	2													602,805,000	602,805,000		1,330,000,000	
7	01	03	2.0	02	Pembangunan Sarana dan Prasarana Kelurahan	Persentase Penyelenggaraan Pemberdayaan Masyarakat Desa/ Kelurahan	Jumlah Sarana dan Prasarana Kelurahan yang Terbangun	Tersusunnya Dokumen Kegiatan Pemberdayaan Kelurahan	Kab. Purworejo, Purworejo, Doplang	100 %	100 %	2 Unit	2 Unit	2 dokumen	2 dokumen	495,000,000	495,000,000	Dana Transfer Umum-Dana Alokasi Umum	Persentase Penyelenggaraan Pemberdayaan Masyarakat Desa/ Kelurahan	100 %	950,000,000
7	01	03	2.0	03	Pemberdayaan Masyarakat di Kelurahan	Persentase Penyelenggaraan Pemberdayaan Masyarakat Desa/ Kelurahan	Jumlah Pokmas dan Ormas yang Melaksanakan Pemberdayaan Masyarakat di Kelurahan	Tersusunnya Dokumen Kegiatan Pemberdayaan Kelurahan	Kab. Purworejo, Purworejo, Doplang	100 %	100 %	3 Pokmas / Ormas	3 Pokmas / Ormas	2 dokumen	2 dokumen	107,805,000	107,805,000	Dana Transfer Umum-Dana Alokasi Umum	Persentase Penyelenggaraan Pemberdayaan Masyarakat Desa/ Kelurahan	100 %	380,000,000
TOTAL												602,805,000	602,805,000		1,330,000,000						

**Perubahan Program dan Kegiatan Perangkat Daerah
Kabupaten Purworejo
Tahun 2023**

Unit Organisasi : 7.01.0.00.0.00.06.0000 KECAMATAN PURWOREJO
Sub Unit Organisasi : 7.01.0.00.0.00.06.0009 KELURAHAN SINDURJAN

Kode	Urusan/ Bidang Urusan/ Program/ Kegiatan/ Sub Kegiatan	Indikator Kinerja			Rencana Tahun 2023								Catatan Penting	Prakiraan Maju Rencana Tahun 2024							
		Capaian Program	Keluaran Sub Kegiatan	Hasil Kegiatan	Lokasi Output Kegiatan	Target Capaian Kinerja				Pagu Indikatif (Rp.)		Sumber Dana		Target Capaian Kinerja		Kebutuhan Dana/ Pagu Indikatif (Rp.)					
						Program		Keluaran Sub Kegiatan		Hasil Kegiatan				Sebelum	Sesudah		Tolok Ukur	Target			
						Sebelum	Sesudah	Sebelum	Sesudah	Sebelum	Sesudah										
7		UNSUR KEWILAYAHAN																			
7	01	KECAMATAN															1,050,000,000				
7	01	03	PROGRAM PEMBERDAYAAN MASYARAKAT DESA DAN KELURAHAN															1,050,000,000			
7	01	03	2.0 2	Kegiatan Pemberdayaan Kelurahan															1,050,000,000		
7	01	03	2.0 2	02	Pembangunan Sarana dan Prasarana Kelurahan	Persentase Penyelenggaraan Pemberdayaan Masyarakat Desa/Kelurahan	Jumlah Sarana Prasarana Kelurahan yang Terbangun	Tersusunnya Dokumen Kegiatan Pemberdayaan Kelurahan	Kab. Purworejo, Purworejo, Sindurjan	100 %	100 %	2 Unit	2 Unit	2 dokumen	2 dokumen	531,468,364	531,468,364	Dana Transfer Umum-Dana Alokasi Umum	Persentase Penyelenggaraan Pemberdayaan Masyarakat Desa/Kelurahan	100 %	800,000,000
7	01	03	2.0 2	03	Pemberdayaan Masyarakat di Kelurahan	Persentase Penyelenggaraan Pemberdayaan Masyarakat Desa/Kelurahan	Jumlah Pokmas dan Ormas yang Melaksanakan Pemberdayaan Masyarakat di Kelurahan	Tersusunnya Dokumen Kegiatan Pemberdayaan Kelurahan	Kab. Purworejo, Purworejo, Sindurjan	100 %	100 %	3 Pokmas / Ormas	3 Pokmas / Ormas	2 dokumen	2 dokumen	166,416,900	166,416,900	Dana Transfer Umum-Dana Alokasi Umum	Persentase Penyelenggaraan Pemberdayaan Masyarakat Desa/Kelurahan	100 %	250,000,000
TOTAL														697,885,264	697,885,264				1,050,000,000		

**Perubahan Program dan Kegiatan Perangkat Daerah
Kabupaten Purworejo
Tahun 2023**

Unit Organisasi : 7.01.0.00.0.00.06.0000 KECAMATAN PURWOREJO
Sub Unit Organisasi : 7.01.0.00.0.00.06.0010 KELURAHAN PADUROS

Kode	Urusan/ Bidang Urusan/ Program/ Kegiatan/ Sub Kegiatan	Indikator Kinerja			Rencana Tahun 2023								Catatan Penting	Prakiraan Maju Rencana Tahun 2024							
		Capaian Program	Keluaran Sub Kegiatan	Hasil Kegiatan	Lokasi Output Kegiatan	Target Capaian Kinerja				Pagu Indikatif (Rp.)		Sumber Dana		Target Capaian Kinerja		Kebutuhan Dana/ Pagu Indikatif (Rp.)					
						Program		Keluaran Sub Kegiatan						Hasil Kegiatan			Tolok Ukur	Target			
						Sebelum	Sesudah	Sebelum	Sesudah	Sebelum	Sesudah			Sebelum	Sesudah						
7		UNSUR KEWILAYAHAN																			
7	01													415,262,000	415,262,000		553,112,000				
7	01	03													415,262,000	415,262,000		553,112,000			
7	01	03	2.0 2													415,262,000	415,262,000		553,112,000		
7	01	03	2.0 2	02	Pembangunan Sarana dan Prasarana Kelurahan	Persentase Penyelenggaraan Pemberdayaan Masyarakat Desa/ Kelurahan	Jumlah Sarana dan Prasarana Kelurahan yang Terbangun	Tersusunnya Dokumen Kegiatan Pemberdayaan Kelurahan	Kab. Purworejo, Purworejo, Paduroso	100 %	100 %	2 Unit	2 Unit	2 dokumen	2 dokumen	349,996,000	349,996,000	Dana Transfer Umum-Dana Alokasi Umum	Persentase Penyelenggaraan Pemberdayaan Masyarakat Desa/ Kelurahan	100 %	471,204,000
7	01	03	2.0 2	03	Pemberdayaan Masyarakat di Kelurahan	Persentase Penyelenggaraan Pemberdayaan Masyarakat Desa/ Kelurahan	Jumlah Pokmas dan Ormas yang Melaksanakan Pemberdayaan Masyarakat di Kelurahan	Tersusunnya Dokumen Kegiatan Pemberdayaan Kelurahan	Kab. Purworejo, Purworejo, Paduroso	100 %	100 %	7 Pokmas / Ormas	7 Pokmas / Ormas	2 dokumen	2 dokumen	65,266,000	65,266,000	Dana Transfer Umum-Dana Alokasi Umum	Persentase Penyelenggaraan Pemberdayaan Masyarakat Desa/ Kelurahan	100 %	81,908,000
TOTAL														415,262,000	415,262,000		553,112,000				

**Perubahan Program dan Kegiatan Perangkat Daerah
Kabupaten Purworejo
Tahun 2023**

Unit Organisasi : 7.01.0.00.0.00.06.0000 KECAMATAN PURWOREJO

Sub Unit Organisasi : 7.01.0.00.0.00.06.0011 KELURAHAN MRANTI

Kode	Urusan/ Bidang Urusan/ Program/ Kegiatan/ Sub Kegiatan	Indikator Kinerja			Rencana Tahun 2023								Catatan Penting	Prakiraan Maju Rencana Tahun 2024							
		Capaian Program	Keluaran Sub Kegiatan	Hasil Kegiatan	Lokasi Output Kegiatan	Target Capaian Kinerja				Pagu Indikatif (Rp.)		Sumber Dana		Target Capaian Kinerja		Kebutuhan Dana/ Pagu Indikatif (Rp.)					
						Program		Keluaran Sub Kegiatan						Hasil Kegiatan			Tolok Ukur	Target			
						Sebelum	Sesudah	Sebelum	Sesudah	Sebelum	Sesudah			Sebelum	Sesudah						
7		UNSUR KEWILAYAHAN																			
7	01	KECAMATAN															1,000,000,000				
7	01	03	PROGRAM PEMBERDAYAAN MASYARAKAT DESA DAN KELURAHAN															1,000,000,000			
7	01	03	2.0 2	Kegiatan Pemberdayaan Kelurahan															1,000,000,000		
7	01	03	2.0 2	02	Pembangunan Sarana dan Prasarana Kelurahan	Persentase Penyelenggaraan Pemberdayaan Masyarakat Desa/ Kelurahan	Jumlah Sarana dan Prasarana Kelurahan yang Terbangun	Tersusunnya Dokumen Kegiatan Pemberdayaan Kelurahan	Kab. Purworejo, Purworejo, Mranti	100 %	100 %	4 Unit	4 Unit	2 dokumen	2 dokumen	479,848,000	479,848,000	Dana Transfer Umum-Dana Alokasi Umum	Persentase Penyelenggaraan Pemberdayaan Masyarakat Desa/ Kelurahan	100 %	750,000,000
7	01	03	2.0 2	03	Pemberdayaan Masyarakat di Kelurahan	Persentase Penyelenggaraan Pemberdayaan Masyarakat Desa/ Kelurahan	Jumlah Pokmas dan Ormas yang Melaksanakan Pemberdayaan Masyarakat di Kelurahan	Tersusunnya Dokumen Kegiatan Pemberdayaan Kelurahan	Kab. Purworejo, Purworejo, Mranti	100 %	100 %	1 Pokmas / Ormas	1 Pokmas / Ormas	2 dokumen	2 dokumen	100,000,000	100,000,000	Dana Transfer Umum-Dana Alokasi Umum	Persentase Penyelenggaraan Pemberdayaan Masyarakat Desa/ Kelurahan	100 %	250,000,000
TOTAL														579,848,000	579,848,000				1,000,000,000		

**Perubahan Program dan Kegiatan Perangkat Daerah
Kabupaten Purworejo
Tahun 2023**

Unit Organisasi : 7.01.0.00.0.00.06.0000 KECAMATAN PURWOREJO

Sub Unit Organisasi : 7.01.0.00.0.00.06.0012 KELURAHAN MUDAL

Kode	Urusan/ Bidang Urusan/ Program/ Kegiatan/ Sub Kegiatan	Indikator Kinerja			Rencana Tahun 2023								Catatan Penting	Prakiraan Maju Rencana Tahun 2024							
		Capaian Program	Keluaran Sub Kegiatan	Hasil Kegiatan	Lokasi Output Kegiatan	Target Capaian Kinerja						Pagu Indikatif (Rp.)		Sumber Dana	Target Capaian Kinerja		Kebutuhan Dana/ Pagu Indikatif (Rp.)				
						Program		Keluaran Sub Kegiatan		Hasil Kegiatan					Tolok Ukur	Target					
						Sebelum	Sesudah	Sebelum	Sesudah	Sebelum	Sesudah	Sebelum						Sesudah			
7		UNSUR KEWILAYAHAN																			
7	01	KECAMATAN															760,000,000				
7	01	03	PROGRAM PEMBERDAYAAN MASYARAKAT DESA DAN KELURAHAN															760,000,000			
7	01	03	2.0 2	Kegiatan Pemberdayaan Kelurahan															760,000,000		
7	01	03	2.0 2	02	Pembangunan Sarana dan Prasarana Kelurahan	Persentase Penyelenggaraan Pemberdayaan Masyarakat Desa/ Kelurahan	Jumlah Sarana dan Prasarana Kelurahan yang Terbangun	Tersusunnya Dokumen Kegiatan Pemberdayaan Kelurahan	Kab. Purworejo, Purworejo, Mudal	100 %	100 %	2 Unit	2 Unit	2 dokumen	2 dokumen	357,855,900	357,855,900	Dana Transfer Umum-Dana Alokasi Umum	Persentase Penyelenggaraan Pemberdayaan Masyarakat Desa/ Kelurahan	100 %	700,000,000
7	01	03	2.0 2	03	Pemberdayaan Masyarakat di Kelurahan	Persentase Penyelenggaraan Pemberdayaan Masyarakat Desa/ Kelurahan	Jumlah Pokmas dan Ormas yang Melaksanakan Pemberdayaan Masyarakat di Kelurahan	Tersusunnya Dokumen Kegiatan Pemberdayaan Kelurahan	Kab. Purworejo, Purworejo, Mudal	100 %	100 %	1 Pokmas / Ormas	1 Pokmas / Ormas	2 dokumen	2 dokumen	41,095,500	41,095,500	Dana Transfer Umum-Dana Alokasi Umum	Persentase Penyelenggaraan Pemberdayaan Masyarakat Desa/ Kelurahan	100 %	60,000,000
TOTAL														398,951,400	398,951,400				760,000,000		

**Perubahan Program dan Kegiatan Perangkat Daerah
Kabupaten Purworejo
Tahun 2023**

Unit Organisasi : 7.01.0.00.0.00.06.0000 KECAMATAN PURWOREJO
Sub Unit Organisasi : 7.01.0.00.0.00.06.0013 KELURAHAN KESENG

Kode	Urusan/ Bidang Urusan/ Program/ Kegiatan/ Sub Kegiatan	Indikator Kinerja			Rencana Tahun 2023								Catatan Penting	Prakiraan Maju Rencana Tahun 2024							
		Capaian Program	Keluaran Sub Kegiatan	Hasil Kegiatan	Lokasi Output Kegiatan	Target Capaian Kinerja				Pagu Indikatif (Rp.)		Sumber Dana		Target Capaian Kinerja		Kebutuhan Dana/ Pagu Indikatif (Rp.)					
						Program		Keluaran Sub Kegiatan						Hasil Kegiatan			Tolok Ukur	Target			
						Sebelum	Sesudah	Sebelum	Sesudah	Sebelum	Sesudah			Sebelum	Sesudah						
7		UNSUR KEWILAYAHAN																			
7	01	KECAMATAN												605,409,564	605,409,564		821,996,520				
7	01	03	PROGRAM PEMBERDAYAAN MASYARAKAT DESA DAN KELURAHAN												605,409,564	605,409,564		821,996,520			
7	01	03	2.0 2	Kegiatan Pemberdayaan Kelurahan												605,409,564	605,409,564		821,996,520		
7	01	03	2.0 2	02	Pembangunan Sarana dan Prasarana Kelurahan	Persentase Penyelenggaraan Pemberdayaan Masyarakat Desa/ Kelurahan	Jumlah Sarana dan Prasarana Kelurahan yang Terbangun	Tersusunnya Dokumen Kegiatan Pemberdayaan Kelurahan	Kab. Purworejo, Purworejo, Keseneng	100 %	100 %	3 Unit	3 Unit	2 dokumen	2 dokumen	533,269,564	533,269,564	Dana Transfer Umum-Dana Alokasi Umum	Persentase Penyelenggaraan Pemberdayaan Masyarakat Desa/ Kelurahan	100 %	740,596,520
7	01	03	2.0 2	03	Pemberdayaan Masyarakat di Kelurahan	Persentase Penyelenggaraan Pemberdayaan Masyarakat Desa/ Kelurahan	Jumlah Pokmas dan Ormas yang Melaksanakan Pemberdayaan Masyarakat di Kelurahan	Tersusunnya Dokumen Kegiatan Pemberdayaan Kelurahan	Kab. Purworejo, Purworejo, Keseneng	100 %	100 %	3 Pokmas / Ormas	3 Pokmas / Ormas	2 dokumen	2 dokumen	72,140,000	72,140,000	Dana Transfer Umum-Dana Alokasi Umum	Persentase Penyelenggaraan Pemberdayaan Masyarakat Desa/ Kelurahan	100 %	81,400,000
TOTAL														605,409,564	605,409,564		821,996,520				

**Perubahan Program dan Kegiatan Perangkat Daerah
Kabupaten Purworejo
Tahun 2023**

Unit Organisasi : 7.01.0.00.0.00.06.0000 KECAMATAN PURWOREJO
Sub Unit Organisasi : 7.01.0.00.0.00.06.0014 KELURAHAN BALEDONO

Kode	Urusan/ Bidang Urusan/ Program/ Kegiatan/ Sub Kegiatan	Indikator Kinerja			Rencana Tahun 2023								Catatan Penting	Prakiraan Maju Rencana Tahun 2024							
		Capaian Program	Keluaran Sub Kegiatan	Hasil Kegiatan	Lokasi Output Kegiatan	Target Capaian Kinerja						Pagu Indikatif (Rp.)		Sumber Dana	Target Capaian Kinerja		Kebutuhan Dana/ Pagu Indikatif (Rp.)				
						Program		Keluaran Sub Kegiatan		Hasil Kegiatan					Tolok Ukur	Target					
						Sebelum	Sesudah	Sebelum	Sesudah	Sebelum	Sesudah	Sebelum						Sesudah			
7		UNSUR KEWILAYAHAN																			
7	01													902,724,300	902,724,300		1,300,000,000				
7	01	03													902,724,300	902,724,300		1,300,000,000			
7	01	03	2.0 2													902,724,300	902,724,300		1,300,000,000		
7	01	03	2.0 2	02	Pembangunan Sarana dan Prasarana Kelurahan	Persentase Penyelenggaraan Pemberdayaan Masyarakat Desa/ Kelurahan	Jumlah Sarana dan Prasarana Kelurahan yang Terbangun	Tersusunnya Dokumen Kegiatan Pemberdayaan Kelurahan	Kab. Purworejo, Purworejo, Baledono	100 %	100 %	8 Unit	8 Unit	2 dokumen	2 dokumen	640,000,000	640,000,000	Dana Transfer Umum-Dana Alokasi Umum	Persentase Penyelenggaraan Pemberdayaan Masyarakat Desa/ Kelurahan	100 %	950,000,000
7	01	03	2.0 2	03	Pemberdayaan Masyarakat di Kelurahan	Persentase Penyelenggaraan Pemberdayaan Masyarakat Desa/ Kelurahan	Jumlah Pokmas dan Ormas yang Melaksanakan Pemberdayaan Masyarakat di Kelurahan	Tersusunnya Dokumen Kegiatan Pemberdayaan Kelurahan	Kab. Purworejo, Purworejo, Baledono	100 %	100 %	5 Pokmas / Ormas	3 Pokmas / Ormas	2 dokumen	2 dokumen	262,724,300	262,724,300	Dana Transfer Umum-Dana Alokasi Umum	Persentase Penyelenggaraan Pemberdayaan Masyarakat Desa/ Kelurahan	100 %	350,000,000
TOTAL													902,724,300	902,724,300		1,300,000,000					

**Perubahan Program dan Kegiatan Perangkat Daerah
Kabupaten Purworejo
Tahun 2023**

Unit Organisasi : 7.01.0.00.0.00.07.0000 KECAMATAN BANYUURIP
Sub Unit Organisasi : 7.01.0.00.0.00.07.0000 KECAMATAN BANYUURIP

Kode	Urusan/ Bidang Urusan/ Program/ Kegiatan/ Sub Kegiatan	Indikator Kinerja			Rencana Tahun 2023								Catatan Penting	Prakiraan Maju Rencana Tahun 2024										
		Capaian Program	Keluaran Sub Kegiatan	Hasil Kegiatan	Lokasi Output Kegiatan	Target Capaian Kinerja				Pagu Indikatif (Rp.)		Sumber Dana		Target Capaian Kinerja		Kebutuhan Dana/ Pagu Indikatif (Rp.)								
						Program		Keluaran Sub Kegiatan						Hasil Kegiatan			Tolok Ukur	Target						
						Sebelum	Sesudah	Sebelum	Sesudah	Sebelum	Sesudah			Sebelum	Sesudah									
7		UNSUR KEWILAYAHAN																						
7	01	KECAMATAN																	5,360,080,389	4,814,498,175		5,391,616,810		
7	01	01	PROGRAM PENUNJANG URUSAN PEMERINTAHAN DAERAH KABUPATEN/KOTA																	4,925,640,489	4,371,185,575		4,922,292,040	
7	01	01	2.0 1	Perencanaan, Penganggaran, dan Evaluasi Kinerja Perangkat Daerah																	14,417,900	14,417,900		15,999,588
7	01	01	2.0 1	01	Penyusunan Dokumen Perencanaan Perangkat Daerah	Persentase Pelaksanaan Urusan Pemerintahan Daerah Kabupaten	Jumlah Dokumen Perencanaan Perangkat Daerah	Tersusunnya Dokumen Perencanaan, Penganggaran, dan Evaluasi Kinerja Perangkat Daerah	Kab. Purworejo, Banyuurip, Semua Kelurahan	100 %	100 %	15 Dokumen	15 Dokumen	7 dokumen	7 dokumen	1,514,000	1,514,000	Dana Transfer Umum-Dana Alokasi Umum	Persentase Pelaksanaan Urusan Pemerintahan Daerah Kabupaten	100 %	2,162,820			
7	01	01	2.0 1	02	Koordinasi dan Penyusunan Dokumen RKA-SKPD	Persentase Pelaksanaan Urusan Pemerintahan Daerah Kabupaten	Jumlah Dokumen RKA-SKPD dan Laporan Hasil Koordinasi Penyusunan Dokumen RKA-SKPD	Tersusunnya Dokumen Perencanaan, Penganggaran, dan Evaluasi Kinerja Perangkat Daerah	Kab. Purworejo, Banyuurip, Semua Kelurahan	100 %	100 %	1 Dokumen	1 Dokumen	7 dokumen	7 dokumen	1,693,500	1,693,500	Dana Transfer Umum-Dana Alokasi Umum	Persentase Pelaksanaan Urusan Pemerintahan Daerah Kabupaten	100 %	2,132,460			
7	01	01	2.0 1	03	Koordinasi dan Penyusunan Dokumen Perubahan RKA-SKPD	Persentase Pelaksanaan Urusan Pemerintahan Daerah Kabupaten	Jumlah Dokumen Perubahan RKA-SKPD dan Laporan Hasil Koordinasi Penyusunan Dokumen Perubahan RKA-SKPD	Tersusunnya Dokumen Perencanaan, Penganggaran, dan Evaluasi Kinerja Perangkat Daerah	Kab. Purworejo, Banyuurip, Semua Kelurahan	100 %	100 %	1 Dokumen	1 Dokumen	7 dokumen	7 dokumen	1,340,000	1,340,000	Dana Transfer Umum-Dana Alokasi Umum	Persentase Pelaksanaan Urusan Pemerintahan Daerah Kabupaten	100 %	1,807,212			
7	01	01	2.0 1	04	Koordinasi dan Penyusunan DPA-SKPD	Persentase Pelaksanaan Urusan Pemerintahan Daerah Kabupaten	Jumlah Dokumen DPA-SKPD dan Laporan Hasil Koordinasi Penyusunan Dokumen DPA-SKPD	Tersusunnya Dokumen Perencanaan, Penganggaran, dan Evaluasi Kinerja Perangkat Daerah	Kab. Purworejo, Banyuurip, Semua Kelurahan	100 %	100 %	1 Dokumen	1 Dokumen	7 dokumen	7 dokumen	2,843,400	2,843,400	Dana Transfer Umum-Dana Alokasi Umum	Persentase Pelaksanaan Urusan Pemerintahan Daerah Kabupaten	100 %	3,954,192			
7	01	01	2.0 1	05	Koordinasi dan Penyusunan Perubahan DPA-SKPD	Persentase Pelaksanaan Urusan Pemerintahan Daerah Kabupaten	Jumlah Dokumen Perubahan DPA-SKPD dan Laporan Hasil Koordinasi Penyusunan Dokumen Perubahan DPA-SKPD	Tersusunnya Dokumen Perencanaan, Penganggaran, dan Evaluasi Kinerja Perangkat Daerah	Kab. Purworejo, Banyuurip, Semua Kelurahan	100 %	100 %	1 Dokumen	1 Dokumen	7 dokumen	7 dokumen	2,592,000	2,592,000	Dana Transfer Umum-Dana Alokasi Umum	Persentase Pelaksanaan Urusan Pemerintahan Daerah Kabupaten	100 %	3,038,508			

**Perubahan Program dan Kegiatan Perangkat Daerah
Kabupaten Purworejo
Tahun 2023**

Unit Organisasi : 7.01.0.00.0.00.07.0000 KECAMATAN BANYUURIP

Sub Unit Organisasi : 7.01.0.00.0.00.07.0000 KECAMATAN BANYUURIP

Kode	Urusan/ Bidang Urusan/ Program/ Kegiatan/ Sub Kegiatan	Indikator Kinerja			Rencana Tahun 2023								Catatan Penting	Prakiraan Maju Rencana Tahun 2024				
		Capaian Program	Keluaran Sub Kegiatan	Hasil Kegiatan	Lokasi Output Kegiatan	Target Capaian Kinerja				Pagu Indikatif (Rp.)		Sumber Dana		Target Capaian Kinerja		Kebutuhan Dana/ Pagu Indikatif (Rp.)		
						Program		Keluaran Sub Kegiatan		Hasil Kegiatan				Sebelum	Sesudah		Tolok Ukur	Target
						Sebelum	Sesudah	Sebelum	Sesudah	Sebelum	Sesudah							
7.01.01.2.01.06	Koordinasi dan Penyusunan Laporan Capaian Kinerja dan Ikhtisar Realisasi Kinerja SKPD	Persentase Pelaksanaan Penunjang Urusan Pemerintahan Daerah Kabupaten	Jumlah Laporan Capaian Kinerja dan Ikhtisar Realisasi Kinerja SKPD dan Laporan Hasil Koordinasi Penyusunan Laporan Capaian Kinerja dan Ikhtisar Realisasi Kinerja SKPD	Tersusunnya Dokumen Perencanaan, Penganggaran, dan Evaluasi Kinerja Perangkat Daerah	Kab. Purworejo, Banyuurip, Semua Kelurahan	100 %	100 %	16 Laporan	16 Laporan	7 dokumen	7 dokumen	3,132,500	3,132,500	Dana Transfer Umum-Dana Alokasi Umum	Persentase Pelaksanaan Penunjang Urusan Pemerintahan Daerah Kabupaten	100 %	1,249,116	
7.01.01.2.01.07	Evaluasi Kinerja Perangkat Daerah	Persentase Pelaksanaan Penunjang Urusan Pemerintahan Daerah Kabupaten	Jumlah Laporan Evaluasi Kinerja Perangkat Daerah	Tersusunnya Dokumen Perencanaan, Penganggaran, dan Evaluasi Kinerja Perangkat Daerah	Kab. Purworejo, Banyuurip, Semua Kelurahan	100 %	100 %	6 Dokumen	6 Dokumen	7 dokumen	7 dokumen	1,302,500	1,302,500	Dana Transfer Umum-Dana Alokasi Umum	Persentase Pelaksanaan Penunjang Urusan Pemerintahan Daerah Kabupaten	100 %	1,655,280	
7.01.01.2.02	Administrasi Keuangan Perangkat Daerah											4,229,326,877	3,683,744,663		4,400,326,264			
7.01.01.2.02.01	Penyediaan Gaji dan Tunjangan ASN	Persentase Pelaksanaan Penunjang Urusan Pemerintahan Daerah Kabupaten Persentase Pelaksanaan Penunjang Urusan Pemerintah Daerah Kabupaten	Jumlah Orang yang Menerima Gaji dan Tunjangan ASN	Terlayannya Administrasi Keuangan Perangkat Daerah	Kab. Purworejo, Banyuurip, Semua Kelurahan	100 % 100 %	100 % 100 %	48 orang/bulan	48 orang/bulan	100 %	100 %	4,218,723,277	3,673,141,063	Dana Transfer Umum-Dana Alokasi Umum	Persentase Pelaksanaan Penunjang Urusan Pemerintahan Daerah Kabupaten Persentase Pelaksanaan Penunjang Urusan Pemerintah Daerah Kabupaten	100 % 100 %	4,390,000,000	
7.01.01.2.02.05	Koordinasi dan Penyusunan Laporan Keuangan Akhir Tahun SKPD	Persentase Pelaksanaan Penunjang Urusan Pemerintahan Daerah Kabupaten Persentase Pelaksanaan Penunjang Urusan Pemerintah Daerah Kabupaten	Jumlah Laporan Keuangan Akhir Tahun SKPD dan Laporan Hasil Koordinasi Penyusunan Laporan Keuangan Akhir Tahun SKPD	Terlayannya Administrasi Keuangan Perangkat Daerah	Kab. Purworejo, Banyuurip, Semua Kelurahan	100 % 100 %	100 % 100 %	6 Laporan	6 Laporan	100 %	100 %	6,247,600	6,247,600	Dana Transfer Umum-Dana Alokasi Umum	Persentase Pelaksanaan Penunjang Urusan Pemerintahan Daerah Kabupaten Persentase Pelaksanaan Penunjang Urusan Pemerintah Daerah Kabupaten	100 % 100 %	2,560,000	

**Perubahan Program dan Kegiatan Perangkat Daerah
Kabupaten Purworejo
Tahun 2023**

Unit Organisasi : 7.01.0.00.0.00.07.0000 KECAMATAN BANYUURIP

Sub Unit Organisasi : 7.01.0.00.0.00.07.0000 KECAMATAN BANYUURIP

Kode	Urusan/ Bidang Urusan/ Program/ Kegiatan/ Sub Kegiatan	Indikator Kinerja			Rencana Tahun 2023								Catatan Penting	Prakiraan Maju Rencana Tahun 2024				
		Capaian Program	Keluaran Sub Kegiatan	Hasil Kegiatan	Lokasi Output Kegiatan	Target Capaian Kinerja				Pagu Indikatif (Rp.)		Sumber Dana		Target Capaian Kinerja		Kebutuhan Dana/ Pagu Indikatif (Rp.)		
						Program		Keluaran Sub Kegiatan		Hasil Kegiatan				Sebelum	Sesudah		Tolok Ukur	Target
						Sebelum	Sesudah	Sebelum	Sesudah	Sebelum	Sesudah							
7.01.01.2.07	Koordinasi dan Penyusunan Laporan Keuangan Bulanan/ Triwulanan/ Semesteran SKPD	Persentase Pelaksanaan Penunjang Urusan Pemerintahan Daerah Kabupaten	Jumlah Laporan Keuangan Bulanan/ Triwulanan/ Semesteran SKPD	Terlayannya Laporan Administrasi Keuangan Perangkat Daerah Semesteran	Kab. Purworejo, Banyuurip, Semua Kelurahan	100 %	100 %	26 Laporan	26 Laporan	100 %	100 %	4,356,000	4,356,000	Dana Transfer Umum-Dana Alokasi Umum	Persentase Pelaksanaan Penunjang Urusan Pemerintahan Daerah Kabupaten	100 %	100 %	7,766,264
7.01.01.2.04	Administrasi Pendapatan Daerah Kewenangan Perangkat Daerah												2,125,900	2,125,900			2,500,000	
7.01.01.2.07	Pelaporan Pengelolaan Retribusi Daerah	Persentase Pelaksanaan Penunjang Urusan Pemerintahan Daerah Kabupaten	Jumlah Laporan Pengelolaan Retribusi Daerah	Terlayannya Administrasi Pendapatan Daerah Kewenangan Perangkat Daerah	Kab. Purworejo, Banyuurip, Semua Kelurahan	100 %	100 %	1 Dokumen	1 Dokumen	100 %	100 %	2,125,900	2,125,900	Dana Transfer Umum-Dana Alokasi Umum	Persentase Pelaksanaan Penunjang Urusan Pemerintahan Daerah Kabupaten	100 %		2,500,000
7.01.01.2.05	Administrasi Kepegawaian Perangkat Daerah												5,072,000	4,295,000			6,100,000	
7.01.01.2.05	Monitoring, Evaluasi, dan Penilaian Kinerja Pegawai	Persentase Pelaksanaan Penunjang Urusan Pemerintahan Daerah Kabupaten	Jumlah Dokumen Monitoring, Evaluasi, dan Penilaian Kinerja Pegawai	Terpenuhinya Layanan Administrasi Kepegawaian Perangkat Daerah	Kab. Purworejo, Banyuurip, Semua Kelurahan	100 %	100 %	1 Dokumen	1 Dokumen	100 %	100 %	1,872,000	1,095,000	Dana Transfer Umum-Dana Alokasi Umum	Persentase Pelaksanaan Penunjang Urusan Pemerintahan Daerah Kabupaten	100 %		2,600,000
7.01.01.2.09	Pendidikan dan Pelatihan Pegawai Berdasarkan Tugas dan Fungsi	Persentase Pelaksanaan Penunjang Urusan Pemerintahan Daerah Kabupaten	Jumlah Pegawai Berdasarkan Tugas dan Fungsi yang Mengikuti Pendidikan dan Pelatihan	Terpenuhinya Layanan Administrasi Kepegawaian Perangkat Daerah	Kab. Purworejo, Banyuurip, Semua Kelurahan	100 %	100 %	6 Orang	6 Orang	100 %	100 %	3,200,000	3,200,000	Dana Transfer Umum-Dana Alokasi Umum	Persentase Pelaksanaan Penunjang Urusan Pemerintahan Daerah Kabupaten	100 %		3,500,000
7.01.01.2.06	Administrasi Umum Perangkat Daerah												155,545,900	155,545,900			199,742,190	
7.01.01.2.06	Penyediaan Komponen Instalasi Listrik/Penerangan Bangunan Kantor	Persentase Pelaksanaan Penunjang Urusan Pemerintahan Daerah Kabupaten	Jumlah Paket Komponen Instalasi Listrik/Penerangan Bangunan Kantor yang Disediakan	Terlayannya Administrasi Umum Perangkat Daerah	Kab. Purworejo, Banyuurip, Semua Kelurahan	100 %	100 %	1 Paket	1 Paket	100 %	100 %	5,184,400	5,184,400	Dana Transfer Umum-Dana Alokasi Umum	Persentase Pelaksanaan Penunjang Urusan Pemerintahan Daerah Kabupaten	100 %		7,783,930

**Perubahan Program dan Kegiatan Perangkat Daerah
Kabupaten Purworejo
Tahun 2023**

Unit Organisasi : 7.01.0.00.0.00.07.0000 KECAMATAN BANYUURIP

Sub Unit Organisasi : 7.01.0.00.0.00.07.0000 KECAMATAN BANYUURIP

Kode	Urusan/ Bidang Urusan/ Program/ Kegiatan/ Sub Kegiatan	Indikator Kinerja			Rencana Tahun 2023										Catatan Penting	Prakiraan Maju Rencana Tahun 2024		
		Capaian Program	Keluaran Sub Kegiatan	Hasil Kegiatan	Lokasi Output Kegiatan	Target Capaian Kinerja						Pagu Indikatif (Rp.)		Sumber Dana		Target Capaian Kinerja		Kebutuhan Dana/ Pagu Indikatif (Rp.)
						Program		Keluaran Sub Kegiatan		Hasil Kegiatan		Sebelum	Sesudah			Tolok Ukur	Target	
						Sebelum	Sesudah	Sebelum	Sesudah	Sebelum	Sesudah							
7.01.01.2.06.03	Penyediaan Peralatan Rumah Tangga	Persentase Pelaksanaan Penunjang Urusan Pemerintahan Daerah Kabupaten	Jumlah Paket Peralatan Rumah Tangga yang Disediakan	Terlayannya Administrasi Umum Perangkat Daerah	Kab. Purworejo, Banyuurip, Semua Kelurahan	100 %	100 %	1 Paket	1 Paket	100 %	100 %	8,622,000	8,622,000	Dana Transfer Umum-Dana Alokasi Umum	Persentase Pelaksanaan Penunjang Urusan Pemerintahan Daerah Kabupaten	100 %	13,869,020	
7.01.01.2.06.04	Penyediaan Bahan Logistik Kantor	Persentase Pelaksanaan Penunjang Urusan Pemerintahan Daerah Kabupaten	Jumlah Paket Bahan Logistik Kantor yang Disediakan	Terlayannya Administrasi Umum Perangkat Daerah	Kab. Purworejo, Banyuurip, Semua Kelurahan	100 %	100 %	1 Paket	1 Paket	100 %	100 %	48,804,000	48,804,000	Dana Transfer Umum-Dana Alokasi Umum	Persentase Pelaksanaan Penunjang Urusan Pemerintahan Daerah Kabupaten	100 %	56,636,470	
7.01.01.2.06.05	Penyediaan Barang Cetak dan Penggandaan	Persentase Pelaksanaan Penunjang Urusan Pemerintahan Daerah Kabupaten	Jumlah Paket Barang Cetak dan Penggandaan yang Disediakan	Terlayannya Administrasi Umum Perangkat Daerah	Kab. Purworejo, Banyuurip, Semua Kelurahan	100 %	100 %	1 Paket	1 Paket	100 %	100 %	16,698,000	16,698,000	Dana Transfer Umum-Dana Alokasi Umum	Persentase Pelaksanaan Penunjang Urusan Pemerintahan Daerah Kabupaten	100 %	18,800,000	
7.01.01.2.06.06	Penyediaan Bahan Bacaan dan Peraturan Perundang-undangan	Persentase Pelaksanaan Penunjang Urusan Pemerintahan Daerah Kabupaten	Jumlah Dokumen Bahan Bacaan dan Peraturan Perundang-Undangan yang Disediakan	Terlayannya Administrasi Umum Perangkat Daerah	Kab. Purworejo, Banyuurip, Semua Kelurahan	100 %	100 %	1 Dokumen	1 Dokumen	100 %	100 %	5,328,000	5,328,000	Dana Transfer Umum-Dana Alokasi Umum	Persentase Pelaksanaan Penunjang Urusan Pemerintahan Daerah Kabupaten	100 %	7,608,480	
7.01.01.2.06.07	Penyediaan Bahan/Material	Persentase Pelaksanaan Penunjang Urusan Pemerintahan Daerah Kabupaten	Jumlah Paket Bahan/Material yang Disediakan	Terlayannya Administrasi Umum Perangkat Daerah	Kab. Purworejo, Banyuurip, Semua Kelurahan	100 %	100 %	1 Paket	1 Paket	100 %	100 %	39,609,500	39,609,500	Dana Transfer Umum-Dana Alokasi Umum	Persentase Pelaksanaan Penunjang Urusan Pemerintahan Daerah Kabupaten	100 %	61,454,690	
7.01.01.2.06.09	Penyelenggaraan Rapat Koordinasi dan Konsultasi SKPD	Persentase Pelaksanaan Penunjang Urusan Pemerintahan Daerah Kabupaten	Jumlah Laporan Penyelenggaraan Rapat Koordinasi dan Konsultasi SKPD	Terlayannya Administrasi Umum Perangkat Daerah	Kab. Purworejo, Banyuurip, Semua Kelurahan	100 %	100 %	12 Laporan	12 Laporan	100 %	100 %	31,300,000	31,300,000	Dana Transfer Umum-Dana Alokasi Umum	Persentase Pelaksanaan Penunjang Urusan Pemerintahan Daerah Kabupaten	100 %	33,589,600	
7.01.01.2.07	Pengadaan Barang Milik Daerah Penunjang Urusan Pemerintah Daerah											255,822,500	267,564,200				14,000,000	
7.01.01.2.07.01	Pengadaan Kendaraan Perorangan Dinas atau Kendaraan Dinas Jabatan	Persentase Pelaksanaan Penunjang Urusan Pemerintahan Daerah Kabupaten	Jumlah Unit Kendaraan Perorangan Dinas atau Kendaraan Dinas Jabatan yang Disediakan	Diadakannya Barang Milik Daerah (BMD) Penunjang Urusan Pemerintah Daerah	Kab. Purworejo, Banyuurip, Semua Kelurahan	100 %	100 %	1 Unit	1 Unit	1 jenis	1 jenis	255,822,500	253,798,100	Dana Transfer Umum-Dana Alokasi Umum	Persentase Pelaksanaan Penunjang Urusan Pemerintahan Daerah Kabupaten	100 %	0	

**Perubahan Program dan Kegiatan Perangkat Daerah
Kabupaten Purworejo
Tahun 2023**

Unit Organisasi : 7.01.0.00.0.00.07.0000 KECAMATAN BANYUURIP

Sub Unit Organisasi : 7.01.0.00.0.00.07.0000 KECAMATAN BANYUURIP

Kode	Urusan/ Bidang Urusan/ Program/ Kegiatan/ Sub Kegiatan	Indikator Kinerja			Rencana Tahun 2023								Catatan Penting	Prakiraan Maju Rencana Tahun 2024				
		Capaian Program	Keluaran Sub Kegiatan	Hasil Kegiatan	Lokasi Output Kegiatan	Target Capaian Kinerja				Pagu Indikatif (Rp.)		Sumber Dana		Target Capaian Kinerja		Kebutuhan Dana/ Pagu Indikatif (Rp.)		
						Program		Keluaran Sub Kegiatan		Hasil Kegiatan				Sebelum	Sesudah		Tolok Ukur	Target
						Sebelum	Sesudah	Sebelum	Sesudah	Sebelum	Sesudah							
7.01.01.2.07.06	Pengadaan Peralatan dan Mesin Lainnya	Persentase Pelaksanaan Penunjang Urusan Pemerintahan Daerah Kabupaten	Jumlah Unit Peralatan dan Mesin Lainnya yang Disediakan	Diadakannya Barang Milik Daerah (BMD) Penunjang Urusan Pemerintah Daerah	Kab. Purworejo, Banyuurip, Semua Kelurahan	100 %	100 %	1 Unit	1 jenis	1 jenis	0	13,766,100	Dana Transfer Umum-Dana Alokasi Umum	Persentase Pelaksanaan Penunjang Urusan Pemerintahan Daerah Kabupaten	100 %	14,000,000		
7.01.01.2.08	Penyediaan Jasa Penunjang Urusan Pemerintahan Daerah										0	0			0			
7.01.01.2.08.01	Penyediaan Jasa Surat Menyurat	Persentase Pelaksanaan Penunjang Urusan Pemerintahan Daerah Kabupaten	Jasa Surat Menyurat	Tersedianya Jasa Penunjang Urusan Pemerintah Daerah	Kab. Purworejo, Banyuurip, Semua Kelurahan	100 %	100 %	12 bulan	12 bulan	12 bulan	12 bulan	0	0	Dana Transfer Umum-Dana Alokasi Umum	Persentase Pelaksanaan Penunjang Urusan Pemerintahan Daerah Kabupaten	100 %	1,237,500	
7.01.01.2.08	Penyediaan Jasa Penunjang Urusan Pemerintahan Daerah										171,632,012	151,662,012			182,889,568			
7.01.01.2.08.02	Penyediaan Jasa Komunikasi, Sumber Daya Air dan Listrik	Persentase Pelaksanaan Penunjang Urusan Pemerintahan Daerah Kabupaten	Jumlah Laporan Penyediaan Jasa Komunikasi, Sumber Daya Air dan Listrik yang Disediakan	Tersusunnya Laporan Penyediaan Jasa Penunjang Urusan Pemerintah Daerah yang Disediakan	Kab. Purworejo, Banyuurip, Semua Kelurahan	100 %	100 %	1 Laporan	1 Laporan	2 laporan	2 laporan	66,500,000	37,800,000	Dana Transfer Umum-Dana Alokasi Umum	Persentase Pelaksanaan Penunjang Urusan Pemerintahan Daerah Kabupaten	100 %	67,200,000	
7.01.01.2.08.04	Penyediaan Jasa Pelayanan Umum Kantor	Persentase Pelaksanaan Penunjang Urusan Pemerintahan Daerah Kabupaten	Jumlah Laporan Penyediaan Jasa Pelayanan Umum Kantor yang Disediakan	Tersusunnya Laporan Penyediaan Jasa Penunjang Urusan Pemerintah Daerah yang Disediakan	Kab. Purworejo, Banyuurip, Semua Kelurahan	100 %	100 %	1 Laporan	1 Laporan	2 laporan	2 laporan	105,132,012	113,862,012	Dana Transfer Umum-Dana Alokasi Umum	Persentase Pelaksanaan Penunjang Urusan Pemerintahan Daerah Kabupaten	100 %	115,689,568	
7.01.01.2.09	Pemeliharaan Barang Milik Daerah Penunjang Urusan Pemerintahan Daerah										91,697,400	91,830,000			100,734,430			
7.01.01.2.09.01	Penyediaan Jasa Pemeliharaan, Biaya Pemeliharaan, dan Pajak Kendaraan Perorangan Dinas atau Kendaraan Dinas Jabatan	Persentase Pelaksanaan Penunjang Urusan Pemerintahan Daerah Kabupaten	Jumlah Kendaraan Perorangan Dinas atau Kendaraan Dinas Jabatan yang Dipelihara dan dibayarkan Pajaknya	Terpeliharanya Barang Milik Daerah (BMD) Penunjang Urusan Pemerintahan Daerah yang Dipelihara	Kab. Purworejo, Banyuurip, Semua Kelurahan	100 %	100 %	1 Unit	1 Unit	5 jenis	5 jenis	11,330,000	13,390,000	Dana Transfer Umum-Dana Alokasi Umum	Persentase Pelaksanaan Penunjang Urusan Pemerintahan Daerah Kabupaten	100 %	25,883,610	
7.01.01.2.09.02	Penyediaan Jasa Pemeliharaan, Biaya Pemeliharaan, Pajak dan Perizinan Kendaraan Dinas Operasional atau Lapangan	Persentase Pelaksanaan Penunjang Urusan Pemerintahan Daerah Kabupaten	Jumlah Kendaraan Dinas Operasional atau Lapangan yang Dipelihara dan dibayarkan Pajak dan Perizinannya	Terpeliharanya Barang Milik Daerah (BMD) Penunjang Urusan Pemerintahan Daerah yang Dipelihara	Kab. Purworejo, Banyuurip, Semua Kelurahan	100 %	100 %	13 Unit	13 Unit	5 jenis	5 jenis	34,881,000	34,881,000	Dana Transfer Umum-Dana Alokasi Umum	Persentase Pelaksanaan Penunjang Urusan Pemerintahan Daerah Kabupaten	100 %	36,900,000	

**Perubahan Program dan Kegiatan Perangkat Daerah
Kabupaten Purworejo
Tahun 2023**

Unit Organisasi : 7.01.0.00.0.00.07.0000 KECAMATAN BANYUURIP

Sub Unit Organisasi : 7.01.0.00.0.00.07.0000 KECAMATAN BANYUURIP

Kode	Urusan/ Bidang Urusan/ Program/ Kegiatan/ Sub Kegiatan	Indikator Kinerja			Rencana Tahun 2023										Catatan Penting	Prakiraan Maju Rencana Tahun 2024		
		Capaian Program	Keluaran Sub Kegiatan	Hasil Kegiatan	Lokasi Output Kegiatan	Target Capaian Kinerja						Pagu Indikatif (Rp.)		Sumber Dana		Target Capaian Kinerja		Kebutuhan Dana/ Pagu Indikatif (Rp.)
						Program		Keluaran Sub Kegiatan		Hasil Kegiatan						Tolok Ukur	Target	
						Sebelum	Sesudah	Sebelum	Sesudah	Sebelum	Sesudah	Sebelum	Sesudah					
7.01.01.2.09.06	Pemeliharaan Peralatan dan Mesin Lainnya	Persentase Pelaksanaan Penunjang Urusan Pemerintahan Daerah Kabupaten	Jumlah Peralatan dan Mesin Lainnya yang Dipelihara	Terpeliharanya Barang Milik Daerah (BMD) Penunjang Urusan Pemerintahan Daerah yang Dipelihara	Kab. Purworejo, Banyuurip, Semua Kelurahan	100 %	100 %	18 Unit	18 Unit	5 jenis	5 jenis	10,030,000	10,030,000	Dana Transfer Umum-Dana Alokasi Umum	Persentase Pelaksanaan Penunjang Urusan Pemerintahan Daerah Kabupaten	100 %	14,570,820	
7.01.01.2.09.09	Pemeliharaan/Rehabilitasi Gedung Kantor dan Bangunan Lainnya	Persentase Pelaksanaan Penunjang Urusan Pemerintahan Daerah Kabupaten	Jumlah Gedung Kantor dan Bangunan Lainnya yang Dipelihara/Direhabilitasi	Terpeliharanya Barang Milik Daerah (BMD) Penunjang Urusan Pemerintahan Daerah yang Dipelihara	Kab. Purworejo, Banyuurip, Semua Kelurahan	100 %	100 %	3 Unit	3 Unit	5 jenis	5 jenis	34,190,400	32,263,000	Dana Transfer Umum-Dana Alokasi Umum	Persentase Pelaksanaan Penunjang Urusan Pemerintahan Daerah Kabupaten	100 %	20,980,000	
7.01.01.2.09.10	Pemeliharaan/Rehabilitasi Sarana dan Prasarana Gedung Kantor atau Bangunan Lainnya	Persentase Pelaksanaan Penunjang Urusan Pemerintahan Daerah Kabupaten	Jumlah Sarana dan Prasarana Gedung Kantor atau Bangunan Lainnya yang Dipelihara/Direhabilitasi	Terpeliharanya Barang Milik Daerah (BMD) Penunjang Urusan Pemerintahan Daerah yang Dipelihara	Kab. Purworejo, Banyuurip, Semua Kelurahan	100 %	100 %	3 Unit	3 Unit	5 jenis	5 jenis	1,266,000	1,266,000	Dana Transfer Umum-Dana Alokasi Umum	Persentase Pelaksanaan Penunjang Urusan Pemerintahan Daerah Kabupaten	100 %	2,400,000	
7.01.01.2.09	Pemeliharaan Barang Milik Daerah Penunjang Urusan Pemerintahan Daerah											0	0			0		
7.01.01.2.09.11	Pemeliharaan/Rehabilitasi Sarana dan Prasarana Pendukung Gedung Kantor atau Bangunan Lainnya	Persentase Pelaksanaan Penunjang Urusan Pemerintahan Daerah Kabupaten	Sarana dan Prasarana Gedung Kantor atau Bangunan Lainnya yang Dipelihara/ Direhabilitasi	Terpeliharanya Barang Milik Daerah (BMD) Penunjang Urusan Pemerintahan Daerah	Kab. Purworejo, Banyuurip, Semua Kelurahan	100 %	100 %	3 unit	3 unit	4 jenis	4 jenis	0	0	Dana Transfer Umum-Dana Alokasi Umum	Persentase Pelaksanaan Penunjang Urusan Pemerintahan Daerah Kabupaten	100 %	3,574,340	
7.01.02	PROGRAM PENYELENGGARAAN PEMERINTAHAN DAN PELAYANAN PUBLIK											22,667,500	31,583,500			60,342,600		
7.01.02.2.01	Koordinasi Penyelenggaraan Kegiatan Pemerintahan di Tingkat Kecamatan											19,236,500	28,152,500			58,142,600		
7.01.02.2.01.01	Koordinasi/Sinergi Perencanaan dan Pelaksanaan Kegiatan Pemerintahan dengan Perangkat Daerah dan Instansi Vertikal Terkait	Persentase Penyelenggaraan Pemerintahan dan Pelayanan Publik	Jumlah Laporan Koordinasi/Sinergi Perencanaan dan Pelaksanaan Kegiatan Pemerintahan dengan Perangkat Daerah dan Instansi Vertikal Terkait	Tersusunnya Dokumen Koordinasi Penyelenggaraan Kegiatan Pemerintahan di Tingkat Kecamatan	Kab. Purworejo, Banyuurip, Semua Kelurahan	100 %	100 %	1 Laporan	1 Laporan	2 Dokumen	2 Dokumen	1,350,000	1,350,000	Dana Transfer Umum-Dana Alokasi Umum	Persentase Penyelenggaraan Pemerintahan dan Pelayanan Publik	100 %	1,425,000	

**Perubahan Program dan Kegiatan Perangkat Daerah
Kabupaten Purworejo
Tahun 2023**

Unit Organisasi : 7.01.0.00.0.00.07.0000 KECAMATAN BANYUURIP
Sub Unit Organisasi : 7.01.0.00.0.00.07.0000 KECAMATAN BANYUURIP

Kode	Urusan/ Bidang Urusan/ Program/ Kegiatan/ Sub Kegiatan	Indikator Kinerja			Rencana Tahun 2023								Catatan Penting	Prakiraan Maju Rencana Tahun 2024			
		Capaian Program	Keluaran Sub Kegiatan	Hasil Kegiatan	Lokasi Output Kegiatan	Target Capaian Kinerja				Pagu Indikatif (Rp.)		Sumber Dana		Target Capaian Kinerja		Kebutuhan Dana/ Pagu Indikatif (Rp.)	
						Program		Keluaran Sub Kegiatan						Hasil Kegiatan			Tolok Ukur
						Sebelum	Sesudah	Sebelum	Sesudah	Sebelum	Sesudah			Sebelum	Sesudah		
7.01.02.2.01.02	Peningkatan Efektifitas Kegiatan Pemerintahan di Tingkat Kecamatan	Persentase Penyelenggaraan Pemerintahan dan Pelayanan Publik	Jumlah Dokumen Efektifitas Kegiatan Pemerintahan di Tingkat Kecamatan	Tersusunnya Dokumen Koordinasi Penyelenggaraan Kegiatan Pemerintahan di Tingkat Kecamatan	Kab. Purworejo, Banyuurip, Semua Kelurahan	100 %	100 %	1 Dokumen	1 Dokumen	2 Dokumen	2 Dokumen	17,886,500	26,802,500	Dana Transfer Umum-Dana Alokasi Umum	Persentase Penyelenggaraan Pemerintahan dan Pelayanan Publik	100 %	56,717,600
7.01.02.2.02	Penyelenggaraan Urusan Pemerintahan yang Tidak Dilaksanakan oleh Unit Kerja Perangkat Daerah yang Ada di Kecamatan												3,431,000	3,431,000		2,200,000	
7.01.02.2.03	Peningkatan Efektifitas Pelaksanaan Pelayanan kepada Masyarakat di Wilayah Kecamatan	Persentase Penyelenggaraan Pemerintahan dan Pelayanan Publik	Jumlah Laporan Peningkatan Efektifitas Pelaksanaan Pelayanan kepada Masyarakat di Wilayah Kecamatan	Tersusunnya Dokumen Penyelenggaraan Urusan Pemerintahan yang tidak Dilaksanakan oleh Unit Kerja Perangkat Daerah yang Ada di Kecamatan	Kab. Purworejo, Banyuurip, Semua Kelurahan	100 %	100 %	1 Laporan	1 Laporan	1 Dokumen	1 Dokumen	3,431,000	3,431,000	Dana Transfer Umum-Dana Alokasi Umum	Persentase Penyelenggaraan Pemerintahan dan Pelayanan Publik	100 %	2,200,000
7.01.03	PROGRAM PEMBERDAYAAN MASYARAKAT DESA DAN KELURAHAN												117,158,900	124,904,100		93,584,400	
7.01.03.2.01	Koordinasi Kegiatan Pemberdayaan Desa												117,158,900	124,904,100		93,584,400	
7.01.03.2.01.03	Peningkatan Efektifitas Kegiatan Pemberdayaan Masyarakat di Wilayah Kecamatan	Persentase Penyelenggaraan Pemberdayaan Masyarakat Desa/Kelurahan	Jumlah Laporan Peningkatan Efektivitas Kegiatan Pemberdayaan Masyarakat di Wilayah Kecamatan	Tersusunnya Dokumen Koordinasi Kegiatan Pemberdayaan Desa	Kab. Purworejo, Banyuurip, Semua Kelurahan	100 %	100 %	1 Laporan	1 Laporan	1 Dokumen	1 Dokumen	117,158,900	124,904,100	Dana Transfer Umum-Dana Alokasi Umum	Persentase Penyelenggaraan Pemberdayaan Masyarakat Desa/Kelurahan	100 %	93,584,400
7.01.04	PROGRAM KOORDINASI KETENTERAMAN DAN KETERTIBAN UMUM												16,688,100	15,599,600		18,675,770	
7.01.04.2.01	Koordinasi Upaya Penyelenggaraan Ketenteraman dan Ketertiban Umum												6,721,500	5,633,000		8,500,000	
7.01.04.2.01.02	Harmonisasi Hubungan dengan Tokoh Agama dan Tokoh Masyarakat	Persentase Penyelenggaraan Koordinasi Ketenteraman dan Ketertiban Umum	Jumlah Laporan Pelaksanaan Harmonisasi Hubungan dengan Tokoh Agama dan Tokoh Masyarakat	Tersusunnya Dokumen Koordinasi Upaya Penyelenggaraan Ketenteraman dan Ketertiban Umum	Kab. Purworejo, Banyuurip, Semua Kelurahan	100 %	100 %	1 Laporan	1 Laporan	1 Dokumen	1 Dokumen	6,721,500	5,633,000	Dana Transfer Umum - Dana Bagi Hasil	Persentase Koordinasi Ketenteraman dan Ketertiban Umum	100 %	8,500,000
7.01.04.2.02	Koordinasi Penerapan dan Penegakan Peraturan Daerah dan Peraturan Kepala Daerah												9,966,600	9,966,600		10,175,770	

**Perubahan Program dan Kegiatan Perangkat Daerah
Kabupaten Purworejo
Tahun 2023**

Unit Organisasi : 7.01.0.00.0.00.07.0000 KECAMATAN BANYUURIP
Sub Unit Organisasi : 7.01.0.00.0.00.07.0000 KECAMATAN BANYUURIP

Kode	Urusan/ Bidang Urusan/ Program/ Kegiatan/ Sub Kegiatan	Indikator Kinerja			Rencana Tahun 2023								Catatan Penting	Prakiraan Maju Rencana Tahun 2024				
		Capaian Program	Keluaran Sub Kegiatan	Hasil Kegiatan	Lokasi Output Kegiatan	Target Capaian Kinerja				Pagu Indikatif (Rp.)		Sumber Dana		Target Capaian Kinerja		Kebutuhan Dana/ Pagu Indikatif (Rp.)		
						Program		Keluaran Sub Kegiatan		Hasil Kegiatan				Sebelum	Sesudah		Tolok Ukur	Target
						Sebelum	Sesudah	Sebelum	Sesudah	Sebelum	Sesudah							
7 01 04 2 01	Koordinasi/Sinergi dengan Perangkat Daerah yang Tugas dan Fungsinya di Bidang Penegakan Peraturan Perundang-Undangan dan/atau Kepolisian Negara Republik Indonesia	Persentase Penyelenggaraan Koordinasi Ketenteraman dan Ketertiban Umum	Jumlah Laporan Koordinasi/Sinergi dengan Perangkat Daerah yang Tugas dan Fungsinya di Bidang Penegakan Peraturan Perundang-Undangan dan/atau Kepolisian Negara Republik Indonesia	Tersusunnya Dokumen Koordinasi Penerapan dan Penegakan Peraturan Daerah dan Peraturan Kepala Daerah	Kab. Purworejo, Banyuurip, Semua Kelurahan	100 %	100 %	1 Laporan	1 Laporan	1 Dokumen	1 Dokumen	9,966,600	9,966,600	Dana Transfer Umum-Dana Alokasi Umum	Persentase Penyelenggaraan Koordinasi Ketenteraman dan Ketertiban Umum	100 %	10,175,770	
7 01 05	PROGRAM PENYELENGGARAAN URUSAN PEMERINTAHAN UMUM											44,025,500	44,025,500		59,252,000			
7 01 05 2.0 1	Penyelenggaraan Urusan Pemerintahan Umum Sesuai Penugasan Kepala Daerah											44,025,500	44,025,500		59,252,000			
7 01 05 2.0 1 01	Pembinaan Wawasan Kebangsaan dan Ketahanan Nasional dalam rangka Memantapkan Pengamalan Pancasila, Pelaksanaan Undang-Undang Dasar Negara Republik Indonesia Tahun 1945, Pelestarian Bhinneka Tunggal Ika serta Pemertahanan dan Pemeliharaan Keutuhan Negara Kesatuan Republik Indonesia	Persentase Penyelenggaraan Urusan Pemerintahan Umum	Jumlah Orang yang Mengikuti Pembinaan Wawasan Kebangsaan dan Ketahanan Nasional dalam rangka Memantapkan Pengamalan Pancasila, Pelaksanaan Undang-Undang Dasar Negara Republik Indonesia Tahun 1945, Pelestarian Bhinneka Tunggal Ika serta Pemertahanan dan Pemeliharaan Keutuhan Negara Kesatuan Republik Indonesia	Tersusunnya Dokumen Penyelenggaraan Urusan Pemerintahan Umum sesuai Penugasan Kepala Daerah	Kab. Purworejo, Banyuurip, Semua Kelurahan	100 %	100 %	100 Orang	100 Orang	2 Dokumen	2 Dokumen	12,105,600	12,105,600	Dana Transfer Umum-Dana Alokasi Umum	Persentase Penyelenggaraan Urusan Pemerintahan Umum	100 %	18,000,000	
7 01 05 2.0 1 08	Pelaksanaan Tugas Forum Koordinasi Pimpinan di Kecamatan	Persentase Penyelenggaraan Urusan Pemerintahan Umum	Jumlah Dokumen Tugas Forum Koordinasi Pimpinan di Kecamatan	Tersusunnya Dokumen Penyelenggaraan Urusan Pemerintahan Umum sesuai Penugasan Kepala Daerah	Kab. Purworejo, Banyuurip, Semua Kelurahan	100 %	100 %	1 Dokumen	1 Dokumen	2 Dokumen	2 Dokumen	31,919,900	31,919,900	Dana Transfer Umum-Dana Alokasi Umum	Persentase Penyelenggaraan Urusan Pemerintahan Umum	100 %	41,252,000	
7 01 06	PROGRAM PEMBINAAN DAN PENGAWASAN PEMERINTAHAN DESA											233,899,900	227,199,900		237,470,000			
7 01 06 2.0 1	Fasilitasi, Rekomendasi dan Koordinasi Pembinaan dan Pengawasan Pemerintahan Desa											233,899,900	227,199,900		237,470,000			

**Perubahan Program dan Kegiatan Perangkat Daerah
Kabupaten Purworejo
Tahun 2023**

Unit Organisasi : 7.01.0.00.0.00.07.0000 KECAMATAN BANYUURIP

Sub Unit Organisasi : 7.01.0.00.0.00.07.0000 KECAMATAN BANYUURIP

Kode	Urusan/ Bidang Urusan/ Program/ Kegiatan/ Sub Kegiatan	Indikator Kinerja			Rencana Tahun 2023										Catatan Penting	Prakiraan Maju Rencana Tahun 2024		
		Capaian Program	Keluaran Sub Kegiatan	Hasil Kegiatan	Lokasi Output Kegiatan	Target Capaian Kinerja						Pagu Indikatif (Rp.)		Sumber Dana		Target Capaian Kinerja		Kebutuhan Dana/ Pagu Indikatif (Rp.)
						Program		Keluaran Sub Kegiatan		Hasil Kegiatan		Sebelum	Sesudah			Tolok Ukur	Target	
						Sebelum	Sesudah	Sebelum	Sesudah	Sebelum	Sesudah							
7.01.06.2.01.01	Fasilitasi Penyusunan Peraturan Desa dan Peraturan Kepala Desa	Persentase Pembinaan dan Pengawasan Pemerintahan Desa	Jumlah Dokumen yang Difasilitasi dalam rangka Penyusunan Peraturan Desa dan Peraturan Kepala Desa	Tersusunnya Dokumen Fasilitasi, Rekomendasi dan Koordinasi Pembinaan dan Pengawasan Pemerintahan Desa	Kab. Purworejo, Banyuurip, Semua Kelurahan	100 %	100 %	1 Dokumen	1 Dokumen	8 dokumen	8 dokumen	20,891,000	20,891,000	Dana Transfer Umum-Dana Alokasi Umum	Persentase Pembinaan dan Pengawasan Pemerintahan Desa	100 %	21,490,000	
7.01.06.2.01.02	Fasilitasi Administrasi Tata Pemerintahan Desa	Persentase Pembinaan dan Pengawasan Pemerintahan Desa	Jumlah Dokumen yang Difasilitasi dalam rangka Administrasi Tata Pemerintahan Desa	Tersusunnya Dokumen Fasilitasi, Rekomendasi dan Koordinasi Pembinaan dan Pengawasan Pemerintahan Desa	Kab. Purworejo, Banyuurip, Semua Kelurahan	100 %	100 %	1 Dokumen	1 Dokumen	8 dokumen	8 dokumen	4,061,000	4,061,000	Dana Transfer Umum-Dana Alokasi Umum	Persentase Pembinaan dan Pengawasan Pemerintahan Desa	100 %	4,860,000	
7.01.06.2.01	Fasilitasi, Rekomendasi dan Koordinasi Pembinaan dan Pengawasan Pemerintahan Desa											0	0			0		
7.01.06.2.01.03	Fasilitasi Pengelolaan Keuangan Desa dan Pendayagunaan Aset Desa	Persentase Pembinaan dan Pengawasan Pemerintahan Desa	Hasil Fasilitasi Pengelolaan Keuangan Desa dan Pendayagunaan Aset Desa	Tersusunnya Dokumen Fasilitasi, Rekomendasi dan Koordinasi Pembinaan dan Pengawasan Pemerintahan Desa	Kab. Purworejo, Banyuurip, Semua Kelurahan	100,00 %	100,00 %	1 dokumen	1 dokumen	38 dokumen	38 dokumen	0	0	Dana Transfer Umum-Dana Alokasi Umum	Persentase Pembinaan dan Pengawasan Pemerintahan Desa	100,00 %	2,860,000	
7.01.06.2.01	Fasilitasi, Rekomendasi dan Koordinasi Pembinaan dan Pengawasan Pemerintahan Desa											233,899,900	227,199,900			237,470,000		
7.01.06.2.01.05	Fasilitasi Pelaksanaan Tugas Kepala Desa dan Perangkat Desa	Persentase Pembinaan dan Pengawasan Pemerintahan Desa	Jumlah Dokumen Fasilitasi dalam rangka Pelaksanaan Tugas Kepala Desa dan Perangkat Desa	Tersusunnya Dokumen Fasilitasi, Rekomendasi dan Koordinasi Pembinaan dan Pengawasan Pemerintahan Desa	Kab. Purworejo, Banyuurip, Semua Kelurahan	100 %	100 %	1 Dokumen	1 Dokumen	8 dokumen	8 dokumen	107,892,000	107,192,000	Dana Transfer Umum-Dana Alokasi Umum	Persentase Pembinaan dan Pengawasan Pemerintahan Desa	100 %	110,200,000	
7.01.06.2.01.06	Fasilitasi Pelaksanaan Pemilihan Kepala Desa	Persentase Pembinaan dan Pengawasan Pemerintahan Desa	Jumlah Dokumen Fasilitasi dalam rangka Pelaksanaan Pemilihan Kepala Desa	Tersusunnya Dokumen Fasilitasi, Rekomendasi dan Koordinasi Pembinaan dan Pengawasan Pemerintahan Desa	Kab. Purworejo, Banyuurip, Semua Kelurahan	100 %	100 %	1 Dokumen	1 Dokumen	8 dokumen	8 dokumen	11,195,500	11,195,500	Dana Transfer Umum-Dana Alokasi Umum	Persentase Pembinaan dan Pengawasan Pemerintahan Desa	100 %	0	

**Perubahan Program dan Kegiatan Perangkat Daerah
Kabupaten Purworejo
Tahun 2023**

Unit Organisasi : 7.01.0.00.0.00.07.0000 KECAMATAN BANYUURIP
Sub Unit Organisasi : 7.01.0.00.0.00.07.0000 KECAMATAN BANYUURIP

Kode	Urusan/ Bidang Urusan/ Program/ Kegiatan/ Sub Kegiatan	Indikator Kinerja			Rencana Tahun 2023										Catatan Penting	Prakiraan Maju Rencana Tahun 2024			
		Capaian Program	Keluaran Sub Kegiatan	Hasil Kegiatan	Lokasi Output Kegiatan	Target Capaian Kinerja						Pagu Indikatif (Rp.)		Sumber Dana		Target Capaian Kinerja		Kebutuhan Dana/ Pagu Indikatif (Rp.)	
						Program		Keluaran Sub Kegiatan		Hasil Kegiatan		Sebelum	Sesudah			Tolok Ukur	Target		
						Sebelum	Sesudah	Sebelum	Sesudah	Sebelum	Sesudah								
7.01.06.2.01.07	Persentase Pembinaan dan Pengawasan Pemerintahan Desa																		
	Fasilitasi Pelaksanaan Tugas dan Fungsi Badan Permusyawaratan Desa	Jumlah Dokumen Fasilitasi dalam rangka Pelaksanaan Tugas dan Fungsi Badan Permusyawaratan Desa	Tersusunnya Dokumen Fasilitasi, Rekomendasi dan Koordinasi Pembinaan dan Pengawasan Pemerintahan Desa	Kab. Purworejo, Banyuurip, Semua Kelurahan	100 %	100 %	1 Dokumen	1 Dokumen	8 dokumen	8 dokumen	8,108,000	8,108,000	Dana Transfer Umum-Dana Alokasi Umum		Persentase Pembinaan dan Pengawasan Pemerintahan Desa	100 %	3,200,000		

**Perubahan Program dan Kegiatan Perangkat Daerah
Kabupaten Purworejo
Tahun 2023**

Unit Organisasi : 7.01.0.00.0.00.07.0000 KECAMATAN BANYUURIP

Sub Unit Organisasi : 7.01.0.00.0.00.07.0000 KECAMATAN BANYUURIP

Kode	Urusan/ Bidang Urusan/ Program/ Kegiatan/ Sub Kegiatan	Indikator Kinerja			Rencana Tahun 2023								Catatan Penting	Prakiraan Maju Rencana Tahun 2024				
		Capaian Program	Keluaran Sub Kegiatan	Hasil Kegiatan	Lokasi Output Kegiatan	Target Capaian Kinerja				Pagu Indikatif (Rp.)		Sumber Dana		Target Capaian Kinerja		Kebutuhan Dana/ Pagu Indikatif (Rp.)		
						Program		Keluaran Sub Kegiatan		Hasil Kegiatan				Sebelum	Sesudah		Tolok Ukur	Target
						Sebelum	Sesudah	Sebelum	Sesudah	Sebelum	Sesudah							
7.01.06.2.01.08	Rekomendasi Pengangkatan dan Pemberhentian Perangkat Desa	Persentase Pembinaan dan Pengawasan Pemerintahan Desa	Jumlah Dokumen Rekomendasi Pengangkatan dan Pemberhentian Perangkat Desa	Tersusunnya Dokumen Fasilitasi, Rekomendasi dan Koordinasi Pembinaan dan Pengawasan Pemerintahan Desa	Semua Kab/Kota, Semua Kecamatan, Semua Kelurahan	100 %	100 %	1 Dokumen	1 Dokumen	8 dokumen	8 dokumen	2,160,000	2,160,000	Dana Transfer Umum-Dana Alokasi Umum	Persentase Pembinaan dan Pengawasan Pemerintahan Desa	100 %	2,800,000	
7.01.06.2.01	Fasilitasi, Rekomendasi dan Koordinasi Pembinaan dan Pengawasan Pemerintahan Desa											0	0			0		
7.01.06.2.01.08	Rekomendasi Pengangkatan dan Pemberhentian Perangkat Desa	Persentase Pembinaan dan Pengawasan Pemerintahan Desa	Hasil Rekomendasi Pengangkatan dan Pemberhentian Perangkat Desa	Tersusunnya Dokumen Fasilitasi, Rekomendasi dan Koordinasi Pembinaan dan Pengawasan Pemerintahan Desa	Kab. Purworejo, Banyuurip, Semua Kelurahan	100,00 %	100,00 %	1 dokumen	1 dokumen	38 dokumen	38 dokumen	0	0	Dana Transfer Umum-Dana Alokasi Umum	Persentase Pembinaan dan Pengawasan Pemerintahan Desa	100,00 %	2,450,000	
7.01.06.2.01	Fasilitasi, Rekomendasi dan Koordinasi Pembinaan dan Pengawasan Pemerintahan Desa											233,899,900	227,199,900			237,470,000		
7.01.06.2.01.09	Fasilitasi Sinkronisasi Perencanaan Pembangunan Daerah dengan Pembangunan Desa	Persentase Pembinaan dan Pengawasan Pemerintahan Desa	Jumlah Dokumen Sinkronisasi Perencanaan Pembangunan Daerah dengan Pembangunan Desa	Tersusunnya Dokumen Fasilitasi, Rekomendasi dan Koordinasi Pembinaan dan Pengawasan Pemerintahan Desa	Kab. Purworejo, Banyuurip, Semua Kelurahan	100 %	100 %	1 Dokumen	1 Dokumen	8 dokumen	8 dokumen	57,175,500	57,175,500	Dana Transfer Umum-Dana Alokasi Umum	Persentase Pembinaan dan Pengawasan Pemerintahan Desa	100 %	68,040,000	
7.01.06.2.01.13	Fasilitasi Penyusunan Perencanaan Pembangunan Partisipatif	Persentase Pembinaan dan Pengawasan Pemerintahan Desa	Jumlah Dokumen Fasilitasi dalam rangka Perencanaan Pembangunan Partisipatif	Tersusunnya Dokumen Fasilitasi, Rekomendasi dan Koordinasi Pembinaan dan Pengawasan Pemerintahan Desa	Kab. Purworejo, Banyuurip, Semua Kelurahan	100 %	100 %	1 Dokumen	1 Dokumen	8 dokumen	8 dokumen	22,416,900	16,416,900	Dana Transfer Umum-Dana Alokasi Umum	Persentase Pembinaan dan Pengawasan Pemerintahan Desa	100 %	26,880,000	
TOTAL												5,360,080,389	4,814,498,175			5,391,616,810		

**Perubahan Program dan Kegiatan Perangkat Daerah
Kabupaten Purworejo
Tahun 2023**

Unit Organisasi : 7.01.0.00.0.00.07.0000 KECAMATAN BANYUURIP

Sub Unit Organisasi : 7.01.0.00.0.00.07.0001 KELURAHAN KLEDUNG KARANGDALEM

Kode	Urusan/ Bidang Urusan/ Program/ Kegiatan/ Sub Kegiatan	Indikator Kinerja			Rencana Tahun 2023								Catatan Penting	Prakiraan Maju Rencana Tahun 2024							
		Capaian Program	Keluaran Sub Kegiatan	Hasil Kegiatan	Lokasi Output Kegiatan	Target Capaian Kinerja				Pagu Indikatif (Rp.)		Sumber Dana		Target Capaian Kinerja		Kebutuhan Dana/ Pagu Indikatif (Rp.)					
						Program		Keluaran Sub Kegiatan						Hasil Kegiatan			Tolok Ukur	Target			
						Sebelum	Sesudah	Sebelum	Sesudah	Sebelum	Sesudah			Sebelum	Sesudah						
7		UNSUR KEWILAYAHAN																			
7	01													527,585,800	527,585,800		909,000,000				
7	01	03													527,585,800	527,585,800		909,000,000			
7	01	03	2.0 2	Kegiatan Pemberdayaan Kelurahan												527,585,800	527,585,800		909,000,000		
7	01	03	2.0 2	02	Pembangunan Sarana dan Prasarana Kelurahan	Persentase Penyelenggaraan Pemberdayaan Masyarakat Desa dan Kelurahan	Jumlah Sarana dan Prasarana Kelurahan yang Terbangun	Tersusunnya Dokumen Hasil Kegiatan Pemberdayaan Kelurahan	Kab. Purworejo, Banyuurip, Kledung Karangdalem	100 %	100 %	2 Unit	2 Unit	6 Dokumen	6 Dokumen	350,000,000	350,000,000	Dana Transfer Umum-Dana Alokasi Umum	Persentase Penyelenggaraan Pemberdayaan Masyarakat Desa dan Kelurahan	100 %	653,000,000
7	01	03	2.0 2	03	Pemberdayaan Masyarakat di Kelurahan	Persentase Penyelenggaraan Pemberdayaan Masyarakat Desa dan Kelurahan	Jumlah Pokmas dan Ormas yang Melaksanakan Pemberdayaan Masyarakat di Kelurahan	Tersusunnya Dokumen Hasil Kegiatan Pemberdayaan Kelurahan	Kab. Purworejo, Banyuurip, Kledung Karangdalem	100 %	100 %	5 Pokmas / Ormas	5 Pokmas / Ormas	6 Dokumen	6 Dokumen	177,585,800	177,585,800	Dana Transfer Umum-Dana Alokasi Umum	Persentase Penyelenggaraan Pemberdayaan Masyarakat Desa dan Kelurahan	100 %	256,000,000
TOTAL														527,585,800	527,585,800		909,000,000				

**Perubahan Program dan Kegiatan Perangkat Daerah
Kabupaten Purworejo
Tahun 2023**

Unit Organisasi : 7.01.0.00.0.00.07.0000 KECAMATAN BANYUURIP
Sub Unit Organisasi : 7.01.0.00.0.00.07.0002 KELURAHAN KLEDUNGKRADENAN

Kode	Urusan/ Bidang Urusan/ Program/ Kegiatan/ Sub Kegiatan	Indikator Kinerja			Rencana Tahun 2023								Catatan Penting	Prakiraan Maju Rencana Tahun 2024							
		Capaian Program	Keluaran Sub Kegiatan	Hasil Kegiatan	Lokasi Output Kegiatan	Target Capaian Kinerja						Pagu Indikatif (Rp.)		Sumber Dana	Target Capaian Kinerja		Kebutuhan Dana/ Pagu Indikatif (Rp.)				
						Program		Keluaran Sub Kegiatan		Hasil Kegiatan					Tolok Ukur	Target					
						Sebelum	Sesudah	Sebelum	Sesudah	Sebelum	Sesudah	Sebelum						Sesudah			
7		UNSUR KEWILAYAHAN																			
7	01	KECAMATAN														530,455,000	530,455,000		919,500,000		
7	01	03	PROGRAM PEMBERDAYAAN MASYARAKAT DESA DAN KELURAHAN														530,455,000	530,455,000		919,500,000	
7	01	03	2.0 2	Kegiatan Pemberdayaan Kelurahan														530,455,000	530,455,000		919,500,000
7	01	03	2.0 2	02	Pembangunan Sarana dan Prasarana Kelurahan	Persentase Penyelenggaraan Pemberdayaan Masyarakat Desa dan Kelurahan	Jumlah Sarana dan Prasarana Kelurahan yang Terbangun	Tersusunnya Dokumen Hasil Kegiatan Pemberdayaan Kelurahan	Kab. Purworejo Banyuurip, Kledungkradenan	100 %	100 %	1 Unit	1 Unit	6 Dokumen	6 Dokumen	324,000,000	324,000,000	Dana Transfer Umum-Dana Alokasi Umum	Persentase Penyelenggaraan Pemberdayaan Masyarakat Desa dan Kelurahan	100 %	654,000,000
7	01	03	2.0 2	03	Pemberdayaan Masyarakat di Kelurahan	Persentase Penyelenggaraan Pemberdayaan Masyarakat Desa dan Kelurahan	Jumlah Pokmas dan Ormas yang Melaksanakan Pemberdayaan Masyarakat di Kelurahan	Tersusunnya Dokumen Hasil Kegiatan Pemberdayaan Kelurahan	Kab. Purworejo Banyuurip, Kledungkradenan	100 %	100 %	5 Pokmas / Ormas	5 Pokmas / Ormas	6 Dokumen	6 Dokumen	206,455,000	206,455,000	Dana Transfer Umum-Dana Alokasi Umum	Persentase Penyelenggaraan Pemberdayaan Masyarakat Desa dan Kelurahan	100 %	265,500,000
TOTAL														530,455,000	530,455,000		919,500,000				

**Perubahan Program dan Kegiatan Perangkat Daerah
Kabupaten Purworejo
Tahun 2023**

Unit Organisasi : 7.01.0.00.0.00.07.0000 KECAMATAN BANYUURIP
Sub Unit Organisasi : 7.01.0.00.0.00.07.0003 KELURAHAN BOROKULON

Kode	Urusan/ Bidang Urusan/ Program/ Kegiatan/ Sub Kegiatan	Indikator Kinerja			Rencana Tahun 2023								Catatan Penting	Prakiraan Maju Rencana Tahun 2024								
		Capaian Program	Keluaran Sub Kegiatan	Hasil Kegiatan	Lokasi Output Kegiatan	Target Capaian Kinerja						Pagu Indikatif (Rp.)		Sumber Dana	Target Capaian Kinerja		Kebutuhan Dana/ Pagu Indikatif (Rp.)					
						Program		Keluaran Sub Kegiatan		Hasil Kegiatan					Tolok Ukur	Target						
						Sebelum	Sesudah	Sebelum	Sesudah	Sebelum	Sesudah	Sebelum						Sesudah				
7		UNSUR KEWILAYAHAN																				
7	01	KECAMATAN															521,604,900	521,604,900		919,000,000		
7	01	03	PROGRAM PEMBERDAYAAN MASYARAKAT DESA DAN KELURAHAN															521,604,900	521,604,900		919,000,000	
7	01	03	2.0 2	Kegiatan Pemberdayaan Kelurahan															521,604,900	521,604,900		919,000,000
7	01	03	2.0 2	02	Pembangunan Sarana dan Prasarana Kelurahan	Persentase Penyelenggaraan Pemberdayaan Masyarakat Desa dan Kelurahan	Jumlah Sarana dan Prasarana Kelurahan yang Terbangun	Tersusunnya Dokumen Hasil Kegiatan Pemberdayaan Kelurahan	Kab. Purworejo, Banyuurip, Borokulon	100 %	100 %	3 Unit	3 Unit	6 Dokumen	6 Dokumen	342,000,000	342,000,000	Dana Transfer Umum-Dana Alokasi Umum	Persentase Penyelenggaraan Pemberdayaan Masyarakat Desa dan Kelurahan	100 %	653,000,000	
7	01	03	2.0 2	03	Pemberdayaan Masyarakat di Kelurahan	Persentase Penyelenggaraan Pemberdayaan Masyarakat Desa dan Kelurahan	Jumlah Pokmas dan Ormas yang Melaksanakan Pemberdayaan Masyarakat di Kelurahan	Tersusunnya Dokumen Hasil Kegiatan Pemberdayaan Kelurahan	Kab. Purworejo, Banyuurip, Borokulon	100 %	100 %	5 Pokmas / Ormas	5 Pokmas / Ormas	6 Dokumen	6 Dokumen	179,604,900	179,604,900	Dana Transfer Umum-Dana Alokasi Umum	Persentase Penyelenggaraan Pemberdayaan Masyarakat Desa dan Kelurahan	100 %	266,000,000	
TOTAL															521,604,900	521,604,900		919,000,000				

**Perubahan Program dan Kegiatan Perangkat Daerah
Kabupaten Purworejo
Tahun 2023**

Unit Organisasi : 7.01.0.00.0.00.08.0000 KECAMATAN BAYAN
Sub Unit Organisasi : 7.01.0.00.0.00.08.0000 KECAMATAN BAYAN

Kode	Urusan/ Bidang Urusan/ Program/ Kegiatan/ Sub Kegiatan	Indikator Kinerja			Rencana Tahun 2023								Catatan Penting	Prakiraan Maju Rencana Tahun 2024							
		Capaian Program	Keluaran Sub Kegiatan	Hasil Kegiatan	Lokasi Output Kegiatan	Target Capaian Kinerja						Pagu Indikatif (Rp.)		Sumber Dana	Target Capaian Kinerja		Kebutuhan Dana/ Pagu Indikatif (Rp.)				
						Program		Keluaran Sub Kegiatan		Hasil Kegiatan					Tolok Ukur	Target					
						Sebelum	Sesudah	Sebelum	Sesudah	Sebelum	Sesudah	Sebelum						Sesudah			
7		UNSUR KEWILAYAHAN																			
7	01															3,533,735,964	3,474,363,199		3,701,205,890		
7	01	01															3,173,015,464	3,111,852,699		3,324,013,290	
7	01	01	2.0															25,594,000	25,632,000		28,950,000
7	01	01	2.0	01	Penyusunan Dokumen Perencanaan Perangkat Daerah	Persentase Pelaksanaan Penunjang Urusan Pemerintah Daerah Kabupaten	Jumlah Dokumen Perencanaan Perangkat Daerah	Tersusunnya Dokumen Perencanaan, Penganggaran, dan Evaluasi Kinerja Perangkat Daerah	Kab. Purworejo, Bayan, Semua Kelurahan	100 %	100 %	15 Dokumen	15 Dokumen	7 dokumen	7 dokumen	19,000,000	19,038,000	Dana Transfer Umum-Dana Alokasi Umum	Persentase Pelaksanaan Penunjang Urusan Pemerintah Daerah Kabupaten	100 %	21,500,000
7	01	01	2.0	02	Koordinasi dan Penyusunan Dokumen RKA-SKPD	Persentase Pelaksanaan Penunjang Urusan Pemerintah Daerah Kabupaten	Jumlah Dokumen RKA-SKPD dan Laporan Hasil Koordinasi Penyusunan Dokumen RKA-SKPD	Tersusunnya Dokumen Perencanaan, Penganggaran, dan Evaluasi Kinerja Perangkat Daerah	Kab. Purworejo, Bayan, Semua Kelurahan	100 %	100 %	1 Dokumen	1 Dokumen	7 dokumen	7 dokumen	759,000	759,000	Dana Transfer Umum-Dana Alokasi Umum	Persentase Pelaksanaan Penunjang Urusan Pemerintah Daerah Kabupaten	100 %	825,000
7	01	01	2.0	03	Koordinasi dan Penyusunan Dokumen Perubahan RKA-SKPD	Persentase Pelaksanaan Penunjang Urusan Pemerintah Daerah Kabupaten	Jumlah Dokumen Perubahan RKA-SKPD dan Laporan Hasil Koordinasi Penyusunan Dokumen Perubahan RKA-SKPD	Tersusunnya Dokumen Perencanaan, Penganggaran, dan Evaluasi Kinerja Perangkat Daerah	Kab. Purworejo, Bayan, Semua Kelurahan	100 %	100 %	1 Dokumen	1 Dokumen	7 dokumen	7 dokumen	469,000	469,000	Dana Transfer Umum-Dana Alokasi Umum	Persentase Pelaksanaan Penunjang Urusan Pemerintah Daerah Kabupaten	100 %	525,000
7	01	01	2.0	04	Koordinasi dan Penyusunan DPA-SKPD	Persentase Pelaksanaan Penunjang Urusan Pemerintah Daerah Kabupaten	Jumlah Dokumen DPA-SKPD dan Laporan Hasil Koordinasi Penyusunan Dokumen DPA-SKPD	Tersusunnya Dokumen Perencanaan, Penganggaran, dan Evaluasi Kinerja Perangkat Daerah	Kab. Purworejo, Bayan, Semua Kelurahan	100 %	100 %	1 Dokumen	1 Dokumen	7 dokumen	7 dokumen	938,000	938,000	Dana Transfer Umum-Dana Alokasi Umum	Persentase Pelaksanaan Penunjang Urusan Pemerintah Daerah Kabupaten	100 %	1,050,000
7	01	01	2.0	05	Koordinasi dan Penyusunan Perubahan DPA-SKPD	Persentase Pelaksanaan Penunjang Urusan Pemerintah Daerah Kabupaten	Jumlah Dokumen Perubahan DPA-SKPD dan Laporan Hasil Koordinasi Penyusunan Dokumen Perubahan DPA-SKPD	Tersusunnya Dokumen Perencanaan, Penganggaran, dan Evaluasi Kinerja Perangkat Daerah	Kab. Purworejo, Bayan, Semua Kelurahan	100 %	100 %	1 Dokumen	1 Dokumen	7 dokumen	7 dokumen	828,000	828,000	Dana Transfer Umum-Dana Alokasi Umum	Persentase Pelaksanaan Penunjang Urusan Pemerintah Daerah Kabupaten	100 %	900,000

**Perubahan Program dan Kegiatan Perangkat Daerah
Kabupaten Purworejo
Tahun 2023**

Unit Organisasi : 7.01.0.00.0.00.08.0000 KECAMATAN BAYAN
Sub Unit Organisasi : 7.01.0.00.0.00.08.0000 KECAMATAN BAYAN

Kode	Urusan/ Bidang Urusan/ Program/ Kegiatan/ Sub Kegiatan	Indikator Kinerja			Rencana Tahun 2023								Catatan Penting	Prakiraan Maju Rencana Tahun 2024				
		Capaian Program	Keluaran Sub Kegiatan	Hasil Kegiatan	Lokasi Output Kegiatan	Target Capaian Kinerja				Pagu Indikatif (Rp.)		Sumber Dana		Target Capaian Kinerja		Kebutuhan Dana/ Pagu Indikatif (Rp.)		
						Program		Keluaran Sub Kegiatan		Hasil Kegiatan				Sebelum	Sesudah		Tolok Ukur	Target
						Sebelum	Sesudah	Sebelum	Sesudah	Sebelum	Sesudah							
7.01.01.2.01.06	Koordinasi dan Penyusunan Laporan Capaian Kinerja dan Ikhtisar Realisasi Kinerja SKPD	Persentase Pelaksanaan Penunjang Urusan Pemerintah Daerah Kabupaten	Jumlah Laporan Capaian Kinerja dan Ikhtisar Realisasi Kinerja SKPD dan Laporan Hasil Koordinasi Penyusunan Laporan Capaian Kinerja dan Ikhtisar Realisasi Kinerja SKPD	Tersusunnya Dokumen Perencanaan, Penganggaran, dan Evaluasi Kinerja Perangkat Daerah	Kab. Purworejo, Bayan, Semua Kelurahan	100 %	100 %	16 Laporan	16 Laporan	7 dokumen	7 dokumen	2,000,000	2,000,000	Dana Transfer Umum-Dana Alokasi Umum	Persentase Pelaksanaan Penunjang Urusan Pemerintah Daerah Kabupaten	100 %	2,200,000	
7.01.01.2.01.07	Evaluasi Kinerja Perangkat Daerah	Persentase Pelaksanaan Penunjang Urusan Pemerintah Daerah Kabupaten	Jumlah Laporan Evaluasi Kinerja Perangkat Daerah	Tersusunnya Dokumen Perencanaan, Penganggaran, dan Evaluasi Kinerja Perangkat Daerah	Kab. Purworejo, Bayan, Semua Kelurahan	100 %	100 %	6 Laporan	6 Laporan	7 dokumen	7 dokumen	1,600,000	1,600,000	Dana Transfer Umum-Dana Alokasi Umum	Persentase Pelaksanaan Penunjang Urusan Pemerintah Daerah Kabupaten	100 %	1,950,000	
7.01.01.2.02	Administrasi Keuangan Perangkat Daerah											2,638,580,564	2,579,207,799		2,700,201,690			
7.01.01.2.02.01	Penyediaan Gaji dan Tunjangan ASN	Persentase Pelaksanaan Penunjang Urusan Pemerintah Daerah Kabupaten	Jumlah Orang yang Menerima Gaji dan Tunjangan ASN	Terlayannya Administrasi Keuangan Perangkat Daerah	Kab. Purworejo, Bayan, Semua Kelurahan	100 %	100 %	27 Orang/bulan	27 Orang/bulan	100 %	100 %	2,631,006,964	2,571,634,199	Dana Transfer Umum-Dana Alokasi Umum	Persentase Pelaksanaan Penunjang Urusan Pemerintah Daerah Kabupaten	100 %	2,692,064,690	
7.01.01.2.02.05	Koordinasi dan Penyusunan Laporan Keuangan Akhir Tahun SKPD	Persentase Pelaksanaan Penunjang Urusan Pemerintah Daerah Kabupaten	Jumlah Laporan Keuangan Akhir Tahun SKPD dan Laporan Hasil Koordinasi Penyusunan Laporan Keuangan Akhir Tahun SKPD	Terlayannya Administrasi Keuangan Perangkat Daerah	Kab. Purworejo, Bayan, Semua Kelurahan	100 %	100 %	6 Laporan	6 Laporan	100 %	100 %	2,170,000	2,170,000	Dana Transfer Umum-Dana Alokasi Umum	Persentase Pelaksanaan Penunjang Urusan Pemerintah Daerah Kabupaten	100 %	2,387,000	
7.01.01.2.02.07	Koordinasi dan Penyusunan Laporan Keuangan Bulanan/ Triwulanan/ Semesteran SKPD	Persentase Pelaksanaan Penunjang Urusan Pemerintah Daerah Kabupaten	Jumlah Laporan Keuangan Bulanan/ Triwulanan/ Semesteran SKPD dan Laporan Koordinasi Penyusunan Laporan Keuangan Bulanan/Triwulanan/ Semesteran SKPD	Terlayannya Administrasi Keuangan Perangkat Daerah	Kab. Purworejo, Bayan, Semua Kelurahan	100 %	100 %	26 Laporan	26 Laporan	100 %	100 %	5,403,600	5,403,600	Dana Transfer Umum-Dana Alokasi Umum	Persentase Pelaksanaan Penunjang Urusan Pemerintah Daerah Kabupaten	100 %	5,750,000	
7.01.01.2.04	Administrasi Pendapatan Daerah Kewenangan Perangkat Daerah											1,500,000	1,500,000		1,750,000			

**Perubahan Program dan Kegiatan Perangkat Daerah
Kabupaten Purworejo
Tahun 2023**

Unit Organisasi : 7.01.0.00.0.00.08.0000 KECAMATAN BAYAN
Sub Unit Organisasi : 7.01.0.00.0.00.08.0000 KECAMATAN BAYAN

Kode	Urusan/ Bidang Urusan/ Program/ Kegiatan/ Sub Kegiatan	Indikator Kinerja			Rencana Tahun 2023										Catatan Penting	Prakiraan Maju Rencana Tahun 2024		
		Capaian Program	Keluaran Sub Kegiatan	Hasil Kegiatan	Lokasi Output Kegiatan	Target Capaian Kinerja						Pagu Indikatif (Rp.)		Sumber Dana		Target Capaian Kinerja		Kebutuhan Dana/ Pagu Indikatif (Rp.)
						Program		Keluaran Sub Kegiatan		Hasil Kegiatan						Tolok Ukur	Target	
						Sebelum	Sesudah	Sebelum	Sesudah	Sebelum	Sesudah	Sebelum	Sesudah					
7.01.01.2.04.07	Pelaporan Pengelolaan Retribusi Daerah	Persentase Pelaksanaan Penunjang Urusan Pemerintahan Daerah Kabupaten	Jumlah Laporan Pengelolaan Retribusi Daerah	Terlayannya Administrasi Pendapatan Daerah Kewenangan Perangkat Daerah	Kab. Purworejo, Bayan, Semua Kelurahan	100 %	100 %	1 Dokumen	1 Dokumen	100 %	100 %	1,500,000	1,500,000	Dana Transfer Umum-Dana Alokasi Umum	Persentase Pelaksanaan Penunjang Urusan Pemerintahan Daerah Kabupaten	100 %	1,750,000	
7.01.01.2.06	Administrasi Umum Perangkat Daerah																110,544,000	
7.01.01.2.06.01	Penyediaan Komponen Instalasi Listrik/Penerangan Bangunan Kantor	Persentase Pelaksanaan Penunjang Urusan Pemerintah Daerah Kabupaten	Jumlah Paket Komponen Instalasi Listrik/Penerangan Bangunan Kantor yang Disediakan	Terlayannya Administrasi Umum Perangkat Daerah	Kab. Purworejo, Bayan, Semua Kelurahan	100 %	100 %	2 Paket	2 Paket	100 %	100 %	3,005,800	3,005,800	Dana Transfer Umum-Dana Alokasi Umum	Persentase Pelaksanaan Penunjang Urusan Pemerintah Daerah Kabupaten	100 %	3,000,000	
7.01.01.2.06.03	Penyediaan Peralatan Rumah Tangga	Persentase Pelaksanaan Penunjang Urusan Pemerintah Daerah Kabupaten	Jumlah Paket Peralatan Rumah Tangga yang Disediakan	Terlayannya Administrasi Umum Perangkat Daerah	Kab. Purworejo, Bayan, Semua Kelurahan	100 %	100 %	2 Paket	2 Paket	100 %	100 %	7,225,200	7,225,200	Dana Transfer Umum-Dana Alokasi Umum	Persentase Pelaksanaan Penunjang Urusan Pemerintah Daerah Kabupaten	100 %	8,500,000	
7.01.01.2.06.04	Penyediaan Bahan Logistik Kantor	Persentase Pelaksanaan Penunjang Urusan Pemerintah Daerah Kabupaten	Jumlah Paket Bahan Logistik Kantor yang Disediakan	Terlayannya Administrasi Umum Perangkat Daerah	Kab. Purworejo, Bayan, Semua Kelurahan	100 %	100 %	2 Paket	2 Paket	100 %	100 %	27,720,000	29,652,000	Dana Transfer Umum-Dana Alokasi Umum	Persentase Pelaksanaan Penunjang Urusan Pemerintah Daerah Kabupaten	100 %	33,500,000	
7.01.01.2.06.05	Penyediaan Barang Cetak dan Penggandaan	Persentase Pelaksanaan Penunjang Urusan Pemerintah Daerah Kabupaten	Jumlah Paket Barang Cetak dan Penggandaan yang Disediakan	Terlayannya Administrasi Umum Perangkat Daerah	Kab. Purworejo, Bayan, Semua Kelurahan	100 %	100 %	2 Paket	2 Paket	100 %	100 %	4,080,000	4,080,000	Dana Transfer Umum-Dana Alokasi Umum	Persentase Pelaksanaan Penunjang Urusan Pemerintah Daerah Kabupaten	100 %	7,898,000	
7.01.01.2.06.06	Penyediaan Bahan Bacaan dan Peraturan Perundang-undangan	Persentase Pelaksanaan Penunjang Urusan Pemerintah Daerah Kabupaten	Jumlah Dokumen Bahan Bacaan dan Peraturan Perundang-undangan yang Disediakan	Terlayannya Administrasi Umum Perangkat Daerah	Kab. Purworejo, Bayan, Semua Kelurahan	100 %	100 %	2 Dokumen	2 Dokumen	100 %	100 %	2,664,000	2,664,000	Dana Transfer Umum-Dana Alokasi Umum	Persentase Pelaksanaan Penunjang Urusan Pemerintah Daerah Kabupaten	100 %	2,950,000	
7.01.01.2.06.07	Penyediaan Bahan/Material	Persentase Pelaksanaan Penunjang Urusan Pemerintah Daerah Kabupaten	Jumlah Paket Bahan/Material yang Disediakan	Terlayannya Administrasi Umum Perangkat Daerah	Kab. Purworejo, Bayan, Semua Kelurahan	100 %	100 %	2 Paket	2 Paket	100 %	100 %	15,727,400	15,727,400	Dana Transfer Umum-Dana Alokasi Umum	Persentase Pelaksanaan Penunjang Urusan Pemerintah Daerah Kabupaten	100 %	29,000,000	

**Perubahan Program dan Kegiatan Perangkat Daerah
Kabupaten Purworejo
Tahun 2023**

Unit Organisasi : 7.01.0.00.0.00.08.0000 KECAMATAN BAYAN
Sub Unit Organisasi : 7.01.0.00.0.00.08.0000 KECAMATAN BAYAN

Kode	Urusan/ Bidang Urusan/ Program/ Kegiatan/ Sub Kegiatan	Indikator Kinerja			Rencana Tahun 2023										Catatan Penting	Prakiraan Maju Rencana Tahun 2024				
		Capaian Program	Keluaran Sub Kegiatan	Hasil Kegiatan	Lokasi Output Kegiatan	Target Capaian Kinerja						Pagu Indikatif (Rp.)		Sumber Dana		Target Capaian Kinerja		Kebutuhan Dana/ Pagu Indikatif (Rp.)		
						Program		Keluaran Sub Kegiatan		Hasil Kegiatan		Sebelum	Sesudah			Sebelum	Sesudah		Tolok Ukur	Target
						Sebelum	Sesudah	Sebelum	Sesudah	Sebelum	Sesudah									
7.01.01.2.06.09	Penyelenggaraan Rapat Koordinasi dan Konsultasi SKPD	Persentase Pelaksanaan Penunjang Urusan Pemerintah Daerah Kabupaten	Jumlah Laporan Penyelenggaraan Rapat Koordinasi dan Konsultasi SKPD	Terlayannya Administrasi Umum Perangkat Daerah	Kab. Purworejo, Bayan, Semua Kelurahan	100 %	100 %	12 Laporan	12 Laporan	100 %	100 %	19,445,000	19,445,000	Dana Transfer Umum-Dana Alokasi Umum	Persentase Pelaksanaan Penunjang Urusan Pemerintah Daerah Kabupaten	100 %	25,696,000			
7.01.01.2.07	Pengadaan Barang Milik Daerah Penunjang Urusan Pemerintah Daerah											253,622,500	262,408,600			275,000,000				
7.01.01.2.07.01	Pengadaan Kendaraan Perorangan Dinas atau Kendaraan Dinas Jabatan	Persentase Pelaksanaan Penunjang Urusan Pemerintah Daerah Kabupaten	Jumlah Unit Kendaraan Perorangan Dinas atau Kendaraan Dinas Jabatan yang Disediakan	Diadakannya Barang Milik Daerah (BMD) Penunjang Urusan Pemerintah Daerah	Kab. Purworejo, Bayan, Semua Kelurahan	100 %	100 %	1 Unit	1 Unit	1 jenis	1 jenis	253,622,500	253,622,500	Dana Transfer Umum-Dana Alokasi Umum	Persentase Pelaksanaan Penunjang Urusan Pemerintah Daerah Kabupaten	100 %	275,000,000			
7.01.01.2.07	Pengadaan Barang Milik Daerah Penunjang Urusan Pemerintah Daerah											0	0			0				
7.01.01.2.07.02	Pengadaan Kendaraan Dinas Operasional atau Lapangan	Persentase Pelaksanaan Penunjang Urusan Pemerintah Daerah Kabupaten	Kendaraan Dinas Operasional atau Lapangan yang Diadakan	Diadakannya Barang Milik Daerah (BMD) Penunjang Urusan Pemerintah Daerah	Kab. Purworejo, Bayan, Semua Kelurahan	100 %	100 %	2 unit	2 unit	2 jenis	2 jenis	0	0	Dana Transfer Umum-Dana Alokasi Umum			0			
7.01.01.2.07	Pengadaan Barang Milik Daerah Penunjang Urusan Pemerintah Daerah											253,622,500	262,408,600			275,000,000				
7.01.01.2.07.06	Pengadaan Peralatan dan Mesin Lainnya	Persentase Pelaksanaan Penunjang Urusan Pemerintah Daerah Kabupaten	Jumlah Unit Peralatan dan Mesin Lainnya yang Disediakan	Diadakannya Barang Milik Daerah (BMD) Penunjang Urusan Pemerintah Daerah	Kab. Purworejo, Bayan, Semua Kelurahan	100 %	100 %	1 Unit	1 jenis	1 jenis		0	8,786,100	Dana Transfer Umum-Dana Alokasi Umum	Persentase Pelaksanaan Penunjang Urusan Pemerintah Daerah Kabupaten	100 %	0			
7.01.01.2.07	Pengadaan Barang Milik Daerah Penunjang Urusan Pemerintah Daerah											0	0			0				
7.01.01.2.07.06	Pengadaan Peralatan dan Mesin Lainnya	Persentase Pelaksanaan Penunjang Urusan Pemerintah Daerah Kabupaten	Peralatan dan Mesin Lainnya yang Diadakan	Diadakannya Barang Milik Daerah (BMD) Penunjang Urusan Pemerintah Daerah	Kab. Purworejo, Bayan, Semua Kelurahan	100 %	100 %	3 unit	3 unit	2 jenis	2 jenis	0	0	Dana Transfer Umum-Dana Alokasi Umum			0			
7.01.01.2.08	Penyediaan Jasa Penunjang Urusan Pemerintahan Daerah											93,786,000	81,239,900			105,154,600				

**Perubahan Program dan Kegiatan Perangkat Daerah
Kabupaten Purworejo
Tahun 2023**

Unit Organisasi : 7.01.0.00.0.00.08.0000 KECAMATAN BAYAN
Sub Unit Organisasi : 7.01.0.00.0.00.08.0000 KECAMATAN BAYAN

Kode	Urusan/ Bidang Urusan/ Program/ Kegiatan/ Sub Kegiatan	Indikator Kinerja			Rencana Tahun 2023										Catatan Penting	Prakiraan Maju Rencana Tahun 2024		
		Capaian Program	Keluaran Sub Kegiatan	Hasil Kegiatan	Lokasi Output Kegiatan	Target Capaian Kinerja						Pagu Indikatif (Rp.)		Sumber Dana		Target Capaian Kinerja		Kebutuhan Dana/ Pagu Indikatif (Rp.)
						Program		Keluaran Sub Kegiatan		Hasil Kegiatan						Tolok Ukur	Target	
						Sebelum	Sesudah	Sebelum	Sesudah	Sebelum	Sesudah	Sebelum	Sesudah					
7.01.01.2.08.02	Penyediaan Jasa Komunikasi, Sumber Daya Air dan Listrik	Persentase Pelaksanaan Penunjang Urusan Pemerintah Daerah Kabupaten	Jumlah Laporan Penyediaan Jasa Komunikasi, Sumber Daya Air dan Listrik yang Disediakan	Tersusunnya Laporan Penyediaan Jasa Penunjang Urusan Pemerintahan Daerah	Kab. Purworejo, Bayan, Semua Kelurahan	100 %	100 %	12 Laporan	12 Laporan	2 laporan	2 laporan	56,100,000	43,476,900	Dana Transfer Umum-Dana Alokasi Umum	Persentase Pelaksanaan Penunjang Urusan Pemerintah Daerah Kabupaten	100 %	63,700,000	
7.01.01.2.08.04	Penyediaan Jasa Pelayanan Umum Kantor	Persentase Pelaksanaan Penunjang Urusan Pemerintah Daerah Kabupaten	Jumlah Laporan Penyediaan Jasa Pelayanan Umum Kantor yang Disediakan	Tersusunnya Laporan Penyediaan Jasa Penunjang Urusan Pemerintahan Daerah	Kab. Purworejo, Bayan, Semua Kelurahan	100 %	100 %	12 Laporan	12 Laporan	2 laporan	2 laporan	37,686,000	37,763,000	Dana Transfer Umum-Dana Alokasi Umum	Persentase Pelaksanaan Penunjang Urusan Pemerintah Daerah Kabupaten	100 %	41,454,600	
7.01.01.2.09	Pemeliharaan Barang Milik Daerah Penunjang Urusan Pemerintahan Daerah										80,065,000	80,065,000				102,413,000		
7.01.01.2.09.01	Penyediaan Jasa Pemeliharaan, Biaya Pemeliharaan, dan Pajak Kendaraan Perorangan Dinas atau Kendaraan Dinas Jabatan	Persentase Pelaksanaan Penunjang Urusan Pemerintah Daerah Kabupaten	Jumlah Kendaraan Perorangan Dinas atau Kendaraan Dinas Jabatan yang Dipelihara dan dibayarkan Pajaknya	Terpeliharanya Barang Milik Daerah (BMD) Penunjang Urusan Pemerintahan Daerah	Kab. Purworejo, Bayan, Semua Kelurahan	100 %	100 %	1 Unit	1 Unit	5 jenis	5 jenis	20,729,000	20,729,000	Dana Transfer Umum-Dana Alokasi Umum	Persentase Pelaksanaan Penunjang Urusan Pemerintah Daerah Kabupaten	100 %	0	
7.01.01.2.09.02	Penyediaan Jasa Pemeliharaan, Biaya Pemeliharaan, Pajak dan Perizinan Kendaraan Dinas Operasional atau Lapangan	Persentase Pelaksanaan Penunjang Urusan Pemerintah Daerah Kabupaten	Jumlah Kendaraan Dinas Operasional atau Lapangan yang Dipelihara dan dibayarkan Pajak dan Perizinannya	Terpeliharanya Barang Milik Daerah (BMD) Penunjang Urusan Pemerintahan Daerah	Kab. Purworejo, Bayan, Semua Kelurahan	100 %	100 %	9 Unit	9 Unit	5 jenis	5 jenis	12,512,000	12,512,000	Dana Transfer Umum-Dana Alokasi Umum	Persentase Pelaksanaan Penunjang Urusan Pemerintah Daerah Kabupaten	100 %	36,235,000	
7.01.01.2.09.06	Pemeliharaan Peralatan dan Mesin Lainnya	Persentase Pelaksanaan Penunjang Urusan Pemerintah Daerah Kabupaten	Jumlah Peralatan dan Mesin Lainnya yang Dipelihara	Terpeliharanya Barang Milik Daerah (BMD) Penunjang Urusan Pemerintahan Daerah	Kab. Purworejo, Bayan, Semua Kelurahan	100 %	100 %	34 Unit	34 Unit	5 jenis	5 jenis	21,521,000	21,521,000	Dana Transfer Umum-Dana Alokasi Umum	Persentase Pelaksanaan Penunjang Urusan Pemerintah Daerah Kabupaten	100 %	22,500,000	
7.01.01.2.09.09	Pemeliharaan/Rehabilitasi Gedung Kantor dan Bangunan Lainnya	Persentase Pelaksanaan Penunjang Urusan Pemerintah Daerah Kabupaten	Jumlah Gedung Kantor dan Bangunan Lainnya yang Dipelihara/Direhabilitasi	Terpeliharanya Barang Milik Daerah (BMD) Penunjang Urusan Pemerintahan Daerah	Kab. Purworejo, Bayan, Semua Kelurahan	100 %	100 %	2 Unit	2 Unit	5 jenis	5 jenis	15,870,000	15,870,000	Dana Transfer Umum-Dana Alokasi Umum	Persentase Pelaksanaan Penunjang Urusan Pemerintah Daerah Kabupaten	100 %	33,462,000	

**Perubahan Program dan Kegiatan Perangkat Daerah
Kabupaten Purworejo
Tahun 2023**

Unit Organisasi : 7.01.0.00.0.00.08.0000 KECAMATAN BAYAN
Sub Unit Organisasi : 7.01.0.00.0.00.08.0000 KECAMATAN BAYAN

Kode	Urusan/ Bidang Urusan/ Program/ Kegiatan/ Sub Kegiatan	Indikator Kinerja			Rencana Tahun 2023										Catatan Penting	Prakiraan Maju Rencana Tahun 2024		
		Capaian Program	Keluaran Sub Kegiatan	Hasil Kegiatan	Lokasi Output Kegiatan	Target Capaian Kinerja						Pagu Indikatif (Rp.)		Sumber Dana		Target Capaian Kinerja		Kebutuhan Dana/ Pagu Indikatif (Rp.)
						Program		Keluaran Sub Kegiatan		Hasil Kegiatan						Tolok Ukur	Target	
						Sebelum	Sesudah	Sebelum	Sesudah	Sebelum	Sesudah	Sebelum	Sesudah					
7 01 01 2.0 9 10	Pemeliharaan/Rehabilitasi Sarana dan Prasarana Gedung Kantor atau Bangunan Lainnya	Persentase Pelaksanaan Penunjang Urusan Pemerintah Daerah Kabupaten	Jumlah Sarana dan Prasarana Gedung Kantor atau Bangunan Lainnya yang Dipelihara/Direhabilitasi	Terpeliharanya Barang Milik Daerah (BMD) Penunjang Urusan Pemerintahan Daerah	Kab. Purworejo, Bayan, Semua Kelurahan	100 %	100 %	14 Unit	14 Unit	5 jenis	5 jenis	9,433,000	9,433,000	Dana Transfer Umum-Dana Alokasi Umum	Persentase Pelaksanaan Penunjang Urusan Pemerintah Daerah Kabupaten	100 %	10,216,000	
7 01 02	PROGRAM PENYELENGGARAAN PEMERINTAHAN DAN PELAYANAN PUBLIK											46,825,000	46,887,000		57,332,600			
7 01 02 2.0 1	Koordinasi Penyelenggaraan Kegiatan Pemerintahan di Tingkat Kecamatan											28,000,000	28,000,000		34,832,600			
7 01 02 2.0 1 02	Peningkatan Efektifitas Kegiatan Pemerintahan di Tingkat Kecamatan	Persentase Penyelenggaraan Pemerintahan dan Pelayanan Publik	Jumlah Dokumen Peningkatan Efektifitas Kegiatan Pemerintahan di Tingkat Kecamatan	Tersusunnya Dokumen Koordinasi Penyelenggaraan Kegiatan Pemerintahan di Tingkat Kecamatan	Kab. Purworejo, Bayan, Semua Kelurahan	100 %	100 %	2 Dokumen	2 Dokumen	1 dokumen	1 dokumen	28,000,000	28,000,000	Dana Transfer Umum-Dana Alokasi Umum	Persentase Penyelenggaraan Pemerintahan dan Pelayanan Publik	100 %	34,832,600	
7 01 02 2.0 2	Penyelenggaraan Urusan Pemerintahan yang Tidak Dilaksanakan oleh Unit Kerja Perangkat Daerah yang Ada di Kecamatan											18,825,000	18,887,000		22,500,000			
7 01 02 2.0 2 03	Peningkatan Efektifitas Pelaksanaan Pelayanan kepada Masyarakat di Wilayah Kecamatan	Persentase Penyelenggaraan Pemerintahan dan Pelayanan Publik	Jumlah Laporan Peningkatan Efektifitas Pelaksanaan Pelayanan kepada Masyarakat di Wilayah Kecamatan	Tersusunnya Dokumen Penyelenggaraan Urusan Pemerintahan yang tidak Dilaksanakan oleh Unit Kerja Perangkat Daerah yang Ada di Kecamatan	Kab. Purworejo, Bayan, Semua Kelurahan	100 %	100 %	1 Laporan	1 Laporan	1 dokumen	1 dokumen	18,825,000	18,887,000	Dana Transfer Umum-Dana Alokasi Umum	Persentase Penyelenggaraan Pemerintahan dan Pelayanan Publik	100 %	22,500,000	
7 01 03	PROGRAM PEMBERDAYAAN MASYARAKAT DESA DAN KELURAHAN											93,592,500	98,720,500		111,500,000			
7 01 03 2.0 1	Koordinasi Kegiatan Pemberdayaan Desa											93,592,500	98,720,500		111,500,000			
7 01 03 2.0 1 01	Peningkatan Partisipasi Masyarakat dalam Forum Musyawarah Perencanaan Pembangunan di Desa	Persentase Penyelenggaraan Pemberdayaan Masyarakat Desa/Kelurahan	Jumlah Lembaga Kemasyarakatan yang Berpartisipasi dalam Forum Musyawarah Perencanaan Pembangunan di Desa	Tersusunnya Dokumen Koordinasi Kegiatan Pemberdayaan Desa	Kab. Purworejo, Bayan, Semua Kelurahan	100 %	100 %	5 Lembaga	5 Lembaga	2 dokumen	2 dokumen	19,417,500	13,417,500	Dana Transfer Umum-Dana Alokasi Umum	Persentase Penyelenggaraan Pemberdayaan Masyarakat Desa/Kelurahan	100 %	21,500,000	
7 01 03 2.0 1 03	Peningkatan Efektifitas Kegiatan Pemberdayaan Masyarakat di Wilayah Kecamatan	Persentase Penyelenggaraan Pemberdayaan Masyarakat Desa/Kelurahan	Jumlah Laporan Peningkatan Efektifitas Kegiatan Pemberdayaan Masyarakat di Wilayah Kecamatan	Tersusunnya Dokumen Koordinasi Kegiatan Pemberdayaan Desa	Kab. Purworejo, Bayan, Semua Kelurahan	100 %	100 %	1 Laporan	1 Laporan	2 dokumen	2 dokumen	74,175,000	85,303,000	Dana Transfer Umum-Dana Alokasi Umum	Persentase Penyelenggaraan Pemberdayaan Masyarakat Desa/Kelurahan	100 %	90,000,000	
7 01 04	PROGRAM KOORDINASI KETENTRAMAN DAN KETERTIBAN UMUM											25,000,000	25,000,000		32,500,000			

**Perubahan Program dan Kegiatan Perangkat Daerah
Kabupaten Purworejo
Tahun 2023**

Unit Organisasi : 7.01.0.00.0.00.08.0000 KECAMATAN BAYAN
Sub Unit Organisasi : 7.01.0.00.0.00.08.0000 KECAMATAN BAYAN

Kode	Urusan/ Bidang Urusan/ Program/ Kegiatan/ Sub Kegiatan	Indikator Kinerja			Rencana Tahun 2023								Catatan Penting	Prakiraan Maju Rencana Tahun 2024				
		Capaian Program	Keluaran Sub Kegiatan	Hasil Kegiatan	Lokasi Output Kegiatan	Target Capaian Kinerja				Pagu Indikatif (Rp.)		Sumber Dana		Target Capaian Kinerja		Kebutuhan Dana/ Pagu Indikatif (Rp.)		
						Program		Keluaran Sub Kegiatan		Hasil Kegiatan				Sebelum	Sesudah		Tolok Ukur	Target
						Sebelum	Sesudah	Sebelum	Sesudah	Sebelum	Sesudah							
7 01 04 2.0 1	Koordinasi Upaya Penyelenggaraan Ketenteraman dan Ketertiban Umum											25,000,000	25,000,000			32,500,000		
7 01 04 2.0 1 01	Sinergitas dengan Kepolisian Negara Republik Indonesia, Tentara Nasional Indonesia dan Instansi Vertikal di Wilayah Kecamatan	Persentase Penyelenggaraan Koordinasi Ketenteraman dan Ketertiban Umum	Jumlah Laporan Hasil Sinergitas dengan Kepolisian Negara Republik Indonesia, Tentara Nasional Indonesia dan Instansi Vertikal di Wilayah Kecamatan	Tersusunnya Dokumen Koordinasi Upaya Penyelenggaraan Ketenteraman dan Ketertiban Umum	Kab. Purworejo, Bayan, Semua Kelurahan	100 %	100 %	3 laporan	3 laporan	1 dokumen	1 dokumen	25,000,000	25,000,000	Dana Transfer Umum-Dana Alokasi Umum	Persentase Penyelenggaraan Koordinasi Ketenteraman dan Ketertiban Umum	100 %	32,500,000	
7 01 05	PROGRAM PENYELENGGARAAN URUSAN PEMERINTAHAN UMUM											44,189,600	44,189,600			36,235,000		
7 01 05 2.0 1	Penyelenggaraan Urusan Pemerintahan Umum Sesuai Penugasan Kepala Daerah											44,189,600	44,189,600			36,235,000		
7 01 05 2.0 1 08	Pelaksanaan Tugas Forum Koordinasi Pimpinan di Kecamatan	Persentase Penyelenggaraan Urusan Pemerintahan Umum	Jumlah Dokumen Tugas Forum Koordinasi Pimpinan di Kecamatan	Tersusunnya Dokumen Penyelenggaraan Urusan Pemerintahan Umum sesuai Penugasan Kepala Daerah	Kab. Purworejo, Bayan, Semua Kelurahan	100 %	100 %	1 Dokumen	1 Dokumen	1 dokumen	1 dokumen	44,189,600	44,189,600	Dana Transfer Umum-Dana Alokasi Umum	Persentase Penyelenggaraan Urusan Pemerintahan Umum	100 %	36,235,000	
7 01 06	PROGRAM PEMBINAAN DAN PENGAWASAN PEMERINTAHAN DESA											151,113,400	147,713,400			139,625,000		
7 01 06 2.0 1	Fasilitasi, Rekomendasi dan Koordinasi Pembinaan dan Pengawasan Pemerintahan Desa											151,113,400	147,713,400			139,625,000		
7 01 06 2.0 1 02	Fasilitasi Administrasi Tata Pemerintahan Desa	Persentase Pembinaan dan Pengawasan Pemerintahan Desa	Jumlah Dokumen yang Difasilitasi dalam rangka Administrasi Tata Pemerintahan Desa	Tersusunnya Dokumen Fasilitasi, Rekomendasi, dan Koordinasi Pembinaan dan Pengawasan Pemerintahan Desa	Kab. Purworejo, Bayan, Semua Kelurahan	100 %	100 %	1 Dokumen	1 Dokumen	6 dokumen	6 dokumen	4,706,000	4,706,000	Dana Transfer Umum-Dana Alokasi Umum	Persentase Pembinaan dan Pengawasan Pemerintahan Desa	100 %	8,000,000	
7 01 06 2.0 1 03	Fasilitasi Pengelolaan Keuangan Desa dan Penderdayaan Aset Desa	Persentase Pembinaan dan Pengawasan Pemerintahan Desa	Jumlah Dokumen yang Difasilitasi dalam rangka Pengelolaan Keuangan Desa dan Penderdayaan Aset Desa	Tersusunnya Dokumen Fasilitasi, Rekomendasi, dan Koordinasi Pembinaan dan Pengawasan Pemerintahan Desa	Kab. Purworejo, Bayan, Semua Kelurahan	100 %	100 %	1 Dokumen	1 Dokumen	6 dokumen	6 dokumen	11,873,000	11,873,000	Dana Transfer Umum-Dana Alokasi Umum	Persentase Pembinaan dan Pengawasan Pemerintahan Desa	100 %	0	

**Perubahan Program dan Kegiatan Perangkat Daerah
Kabupaten Purworejo
Tahun 2023**

Unit Organisasi : 7.01.0.00.0.00.08.0000 KECAMATAN BAYAN
Sub Unit Organisasi : 7.01.0.00.0.00.08.0000 KECAMATAN BAYAN

Kode	Urusan/ Bidang Urusan/ Program/ Kegiatan/ Sub Kegiatan	Indikator Kinerja			Rencana Tahun 2023										Catatan Penting	Prakiraan Maju Rencana Tahun 2024		
		Capaian Program	Keluaran Sub Kegiatan	Hasil Kegiatan	Lokasi Output Kegiatan	Target Capaian Kinerja						Pagu Indikatif (Rp.)		Sumber Dana		Target Capaian Kinerja		Kebutuhan Dana/ Pagu Indikatif (Rp.)
						Program		Keluaran Sub Kegiatan		Hasil Kegiatan		Sebelum	Sesudah			Tolok Ukur	Target	
						Sebelum	Sesudah	Sebelum	Sesudah	Sebelum	Sesudah							
7.01.06.2.01.05	Fasilitasi Pelaksanaan Tugas Kepala Desa dan Perangkat Desa	Persentase Pembinaan dan Pengawasan Pemerintahan Desa	Jumlah Dokumen Fasilitasi dalam rangka Pelaksanaan Tugas Kepala Desa dan Perangkat Desa	Tersusunnya Dokumen Fasilitasi, Rekomendasi, dan Koordinasi Pembinaan dan Pengawasan Pemerintahan Desa	Kab. Purworejo, Bayan, Semua Kelurahan	100 %	100 %	1 Dokumen	1 Dokumen	6 dokumen	6 dokumen	122,275,400	118,275,400	Dana Transfer Umum-Dana Alokasi Umum	Persentase Pembinaan dan Pengawasan Pemerintahan Desa	100 %	125,000,000	
7.01.06.2.01.06	Fasilitasi Pelaksanaan Pemilihan Kepala Desa	Persentase Pembinaan dan Pengawasan Pemerintahan Desa	Jumlah Dokumen Fasilitasi dalam rangka Pelaksanaan Pemilihan Kepala Desa	Tersusunnya Dokumen Fasilitasi, Rekomendasi, dan Koordinasi Pembinaan dan Pengawasan Pemerintahan Desa	Kab. Purworejo, Bayan, Semua Kelurahan	100 %	100 %	1 Dokumen	1 Dokumen	6 dokumen	6 dokumen	6,892,000	6,892,000	Dana Transfer Umum-Dana Alokasi Umum	Persentase Pembinaan dan Pengawasan Pemerintahan Desa	100 %	0	
7.01.06.2.01.07	Fasilitasi Pelaksanaan Tugas dan Fungsi Badan Permusyawaratan Desa	Persentase Pembinaan dan Pengawasan Pemerintahan Desa	Jumlah Dokumen Fasilitasi dalam rangka Pelaksanaan Tugas dan Fungsi Badan Permusyawaratan Desa	Tersusunnya Dokumen Fasilitasi, Rekomendasi, dan Koordinasi Pembinaan dan Pengawasan Pemerintahan Desa	Kab. Purworejo, Bayan, Semua Kelurahan	100 %	100 %	1 Dokumen	1 Dokumen	6 dokumen	6 dokumen	2,847,000	2,847,000	Dana Transfer Umum-Dana Alokasi Umum	Persentase Pembinaan dan Pengawasan Pemerintahan Desa	100 %	3,125,000	
7.01.06.2.01.08	Rekomendasi Pengangkatan dan Pemberhentian Perangkat Desa	Persentase Pembinaan dan Pengawasan Pemerintahan Desa	Jumlah Dokumen Rekomendasi Pengangkatan dan Pemberhentian Perangkat Desa	Tersusunnya Dokumen Fasilitasi, Rekomendasi, dan Koordinasi Pembinaan dan Pengawasan Pemerintahan Desa	Kab. Purworejo, Bayan, Semua Kelurahan	100 %	100 %	1 Dokumen	1 Dokumen	6 dokumen	6 dokumen	2,520,000	3,120,000	Dana Transfer Umum-Dana Alokasi Umum	Persentase Pembinaan dan Pengawasan Pemerintahan Desa	100 %	3,500,000	
TOTAL												3,533,735,964	3,474,363,199				3,701,205,890	

**Perubahan Program dan Kegiatan Perangkat Daerah
Kabupaten Purworejo
Tahun 2023**

Unit Organisasi : 7.01.0.00.0.00.08.0000 KECAMATAN BAYAN
Sub Unit Organisasi : 7.01.0.00.0.00.08.0001 KELURAHAN SUCEN JURUTENGAH

Kode	Urusan/ Bidang Urusan/ Program/ Kegiatan/ Sub Kegiatan	Indikator Kinerja			Rencana Tahun 2023								Catatan Penting	Prakiraan Maju Rencana Tahun 2024							
		Capaian Program	Keluaran Sub Kegiatan	Hasil Kegiatan	Lokasi Output Kegiatan	Target Capaian Kinerja				Pagu Indikatif (Rp.)		Sumber Dana		Target Capaian Kinerja		Kebutuhan Dana/ Pagu Indikatif (Rp.)					
						Program		Keluaran Sub Kegiatan						Hasil Kegiatan			Tolok Ukur	Target			
						Sebelum	Sesudah	Sebelum	Sesudah	Sebelum	Sesudah			Sebelum	Sesudah						
7		UNSUR KEWILAYAHAN																			
7	01	KECAMATAN											884,923,600	884,923,600		1,216,000,000					
7	01	03	PROGRAM PEMBERDAYAAN MASYARAKAT DESA DAN KELURAHAN											884,923,600	884,923,600		1,216,000,000				
7	01	03	2.0 2	Kegiatan Pemberdayaan Kelurahan											884,923,600	884,923,600		1,216,000,000			
7	01	03	2.0 2	02	Pembangunan Sarana dan Prasarana Kelurahan	Persentase Penyelenggaraan Pemberdayaan Masyarakat Desa dan Kelurahan	Jumlah Sarana dan Prasarana Kelurahan yang Terbangun	Tersusunnya Dokumen Hasil Kegiatan Pemberdayaan Kelurahan	Kab. Purworejo Bayan, Sucenjuritengah	100 %	100 %	1 Unit	1 Unit	2 dokumen	2 dokumen	762,677,100	762,677,100	Dana Transfer Umum-Dana Alokasi Umum	Persentase Penyelenggaraan Pemberdayaan Masyarakat Desa dan Kelurahan	100 %	1,056,000,000
7	01	03	2.0 2	03	Pemberdayaan Masyarakat di Kelurahan	Persentase Penyelenggaraan Pemberdayaan Masyarakat Desa dan Kelurahan	Jumlah Pokmas dan Ormas yang Melaksanakan Pemberdayaan Masyarakat di Kelurahan	Tersusunnya Dokumen Hasil Kegiatan Pemberdayaan Kelurahan	Kab. Purworejo Bayan, Sucenjuritengah	100 %	100 %	1 Pokmas / Ormas	1 Pokmas / Ormas	2 dokumen	2 dokumen	122,246,500	122,246,500	Dana Transfer Umum-Dana Alokasi Umum	Persentase Penyelenggaraan Pemberdayaan Masyarakat Desa dan Kelurahan	100 %	160,000,000
TOTAL												884,923,600	884,923,600		1,216,000,000						

**Perubahan Program dan Kegiatan Perangkat Daerah
Kabupaten Purworejo
Tahun 2023**

Unit Organisasi : 7.01.0.00.0.00.09.0000 KECAMATAN KUTOARJO
Sub Unit Organisasi : 7.01.0.00.0.00.09.0000 KECAMATAN KUTOARJO

Kode	Urusan/ Bidang Urusan/ Program/ Kegiatan/ Sub Kegiatan	Indikator Kinerja			Rencana Tahun 2023								Catatan Penting	Prakiraan Maju Rencana Tahun 2024							
		Capaian Program	Keluaran Sub Kegiatan	Hasil Kegiatan	Lokasi Output Kegiatan	Target Capaian Kinerja				Pagu Indikatif (Rp.)		Sumber Dana		Target Capaian Kinerja		Kebutuhan Dana/ Pagu Indikatif (Rp.)					
						Program		Keluaran Sub Kegiatan						Hasil Kegiatan			Tolok Ukur	Target			
						Sebelum	Sesudah	Sebelum	Sesudah	Sebelum	Sesudah			Sebelum	Sesudah						
7		UNSUR KEWILAYAHAN																			
7	01	KECAMATAN														8,101,592,015	7,699,764,947		9,245,272,780		
7	01	01	PROGRAM PENUNJANG URUSAN PEMERINTAHAN DAERAH KABUPATEN/KOTA														7,640,352,615	7,245,547,547		8,741,596,550	
7	01	01	2.0 1	Perencanaan, Penganggaran, dan Evaluasi Kinerja Perangkat Daerah														18,880,100	18,880,100		39,919,770
7	01	01	2.0 1	01	Penyusunan Dokumen Perencanaan Perangkat Daerah	Persentase Pelaksanaan Penunjang Urusan Pemerintah Daerah Kabupaten	Jumlah Dokumen Perencanaan Perangkat Daerah	Tersusunnya Dokumen Perencanaan, Penganggaran, dan Evaluasi Kinerja Perangkat Daerah	Kab. Purworejo, Kutoarjo, Semua Kelurahan	100 %	100 %	15 Dokumen	15 Dokumen	7 Dokumen	7 Dokumen	5,447,800	5,447,800	Dana Transfer Umum-Dana Alokasi Umum	Persentase Pelaksanaan Penunjang Urusan Pemerintah Daerah Kabupaten	100 %	25,120,480
7	01	01	2.0 1	02	Koordinasi dan Penyusunan Dokumen RKA-SKPD	Persentase Pelaksanaan Penunjang Urusan Pemerintah Daerah Kabupaten	Jumlah Dokumen RKA-SKPD dan Laporan Hasil Koordinasi Penyusunan Dokumen RKA-SKPD	Tersusunnya Dokumen Perencanaan, Penganggaran, dan Evaluasi Kinerja Perangkat Daerah	Kab. Purworejo, Kutoarjo, Semua Kelurahan	100 %	100 %	1 Dokumen	1 Dokumen	7 Dokumen	7 Dokumen	2,005,700	2,005,700	Dana Transfer Umum-Dana Alokasi Umum	Persentase Pelaksanaan Penunjang Urusan Pemerintah Daerah Kabupaten	100 %	2,212,210
7	01	01	2.0 1	03	Koordinasi dan Penyusunan Dokumen Perubahan RKA-SKPD	Persentase Pelaksanaan Penunjang Urusan Pemerintah Daerah Kabupaten	Jumlah Dokumen Perubahan RKA-SKPD dan Laporan Hasil Koordinasi Penyusunan Dokumen Perubahan RKA-SKPD	Tersusunnya Dokumen Perencanaan, Penganggaran, dan Evaluasi Kinerja Perangkat Daerah	Kab. Purworejo, Kutoarjo, Semua Kelurahan	100 %	100 %	1 Dokumen	1 Dokumen	7 Dokumen	7 Dokumen	2,005,700	2,005,700	Dana Transfer Umum-Dana Alokasi Umum	Persentase Pelaksanaan Penunjang Urusan Pemerintah Daerah Kabupaten	100 %	2,212,210
7	01	01	2.0 1	04	Koordinasi dan Penyusunan DPA-SKPD	Persentase Pelaksanaan Penunjang Urusan Pemerintah Daerah Kabupaten	Jumlah Dokumen DPA-SKPD dan Laporan Hasil Koordinasi Penyusunan Dokumen DPA-SKPD	Tersusunnya Dokumen Perencanaan, Penganggaran, dan Evaluasi Kinerja Perangkat Daerah	Kab. Purworejo, Kutoarjo, Semua Kelurahan	100 %	100 %	1 Dokumen	1 Dokumen	7 Dokumen	7 Dokumen	4,214,800	4,214,800	Dana Transfer Umum-Dana Alokasi Umum	Persentase Pelaksanaan Penunjang Urusan Pemerintah Daerah Kabupaten	100 %	4,642,220
7	01	01	2.0 1	05	Koordinasi dan Penyusunan Perubahan DPA-SKPD	Persentase Pelaksanaan Penunjang Urusan Pemerintah Daerah Kabupaten	Jumlah Dokumen Perubahan DPA-SKPD dan Laporan Hasil Koordinasi Penyusunan Dokumen Perubahan DPA-SKPD	Tersusunnya Dokumen Perencanaan, Penganggaran, dan Evaluasi Kinerja Perangkat Daerah	Kab. Purworejo, Kutoarjo, Semua Kelurahan	100 %	100 %	1 Dokumen	1 Dokumen	7 Dokumen	7 Dokumen	3,406,100	3,406,100	Dana Transfer Umum-Dana Alokasi Umum	Persentase Pelaksanaan Penunjang Urusan Pemerintah Daerah Kabupaten	100 %	3,752,650

**Perubahan Program dan Kegiatan Perangkat Daerah
Kabupaten Purworejo
Tahun 2023**

Unit Organisasi : 7.01.0.00.0.00.09.0000 KECAMATAN KUTOARJO
Sub Unit Organisasi : 7.01.0.00.0.00.09.0000 KECAMATAN KUTOARJO

Kode	Urusan/ Bidang Urusan/ Program/ Kegiatan/ Sub Kegiatan	Indikator Kinerja			Rencana Tahun 2023								Catatan Penting	Prakiraan Maju Rencana Tahun 2024				
		Capaian Program	Keluaran Sub Kegiatan	Hasil Kegiatan	Lokasi Output Kegiatan	Target Capaian Kinerja				Pagu Indikatif (Rp.)		Sumber Dana		Target Capaian Kinerja		Kebutuhan Dana/ Pagu Indikatif (Rp.)		
						Program		Keluaran Sub Kegiatan		Hasil Kegiatan				Sebelum	Sesudah		Tolok Ukur	Target
						Sebelum	Sesudah	Sebelum	Sesudah	Sebelum	Sesudah							
7.01.01.2.01.06	Koordinasi dan Penyusunan Laporan Capaian Kinerja dan Ikhtisar Realisasi Kinerja SKPD	Persentase Pelaksanaan Penunjang Urusan Pemerintah Daerah Kabupaten	Jumlah Laporan Capaian Kinerja dan Ikhtisar Realisasi Kinerja SKPD dan Laporan Hasil Koordinasi Penyusunan Laporan Capaian Kinerja dan Ikhtisar Realisasi Kinerja SKPD	Tersusunnya Dokumen Perencanaan, Penganggaran, dan Evaluasi Kinerja Perangkat Daerah	Kab. Purworejo, Kutoarjo, Semua Kelurahan	100 %	100 %	16 Laporan	16 Laporan	7 Dokumen	7 Dokumen	600,000	600,000	Dana Transfer Umum-Dana Alokasi Umum	Persentase Pelaksanaan Penunjang Urusan Pemerintah Daerah Kabupaten	100 %	660,000	
7.01.01.2.01.07	Evaluasi Kinerja Perangkat Daerah	Persentase Pelaksanaan Penunjang Urusan Pemerintah Daerah Kabupaten	Jumlah Laporan Evaluasi Kinerja Perangkat Daerah	Tersusunnya Dokumen Perencanaan, Penganggaran, dan Evaluasi Kinerja Perangkat Daerah	Kab. Purworejo, Kutoarjo, Semua Kelurahan	100 %	100 %	6 Laporan	6 Laporan	7 Dokumen	7 Dokumen	1,200,000	1,200,000	Dana Transfer Umum-Dana Alokasi Umum	Persentase Pelaksanaan Penunjang Urusan Pemerintah Daerah Kabupaten	100 %	1,320,000	
7.01.01.2.02	Administrasi Keuangan Perangkat Daerah											6,814,803,323	6,276,126,211		7,847,628,600			
7.01.01.2.02.01	Penyediaan Gaji dan Tunjangan ASN	Persentase Pelaksanaan Penunjang Urusan Pemerintah Daerah Kabupaten	Jumlah Orang yang Menerima Gaji dan Tunjangan ASN	Terlayannya Administrasi Keuangan Perangkat Daerah	Kab. Purworejo, Kutoarjo, Semua Kelurahan	100 %	100 %	70 Orang/bulan	70 Orang/bulan	100 %	100 %	6,804,784,923	6,266,107,811	Dana Transfer Umum-Dana Alokasi Umum	Persentase Pelaksanaan Penunjang Urusan Pemerintah Daerah Kabupaten	100 %	7,836,613,090	
7.01.01.2.02.05	Koordinasi dan Penyusunan Laporan Keuangan Akhir Tahun SKPD	Persentase Pelaksanaan Penunjang Urusan Pemerintah Daerah Kabupaten	Jumlah Laporan Keuangan Akhir Tahun SKPD dan Laporan Hasil Koordinasi Penyusunan Laporan Keuangan Akhir Tahun SKPD	Terlayannya Administrasi Keuangan Perangkat Daerah	Kab. Purworejo, Kutoarjo, Semua Kelurahan	100 %	100 %	6 Laporan	6 Laporan	100 %	100 %	1,994,300	1,994,300	Dana Transfer Umum-Dana Alokasi Umum	Persentase Pelaksanaan Penunjang Urusan Pemerintah Daerah Kabupaten	100 %	2,189,000	
7.01.01.2.02.07	Koordinasi dan Penyusunan Laporan Keuangan Bulanan/ Triwulanan/ Semesteran SKPD	Persentase Pelaksanaan Penunjang Urusan Pemerintah Daerah Kabupaten	Jumlah Laporan Keuangan Bulanan/ Triwulanan/ Semesteran SKPD dan Laporan Koordinasi Penyusunan Laporan Keuangan Bulanan/Triwulanan/ Semesteran SKPD	Terlayannya Administrasi Keuangan Perangkat Daerah	Kab. Purworejo, Kutoarjo, Semua Kelurahan	100 %	100 %	26 Laporan	26 Laporan	100 %	100 %	8,024,100	8,024,100	Dana Transfer Umum-Dana Alokasi Umum	Persentase Pelaksanaan Penunjang Urusan Pemerintah Daerah Kabupaten	100 %	8,826,510	
7.01.01.2.04	Administrasi Pendapatan Daerah Kewenangan Perangkat Daerah											1,500,000	1,500,000		1,650,000			

**Perubahan Program dan Kegiatan Perangkat Daerah
Kabupaten Purworejo
Tahun 2023**

Unit Organisasi : 7.01.0.00.0.00.09.0000 KECAMATAN KUTOARJO
Sub Unit Organisasi : 7.01.0.00.0.00.09.0000 KECAMATAN KUTOARJO

Kode	Urusan/ Bidang Urusan/ Program/ Kegiatan/ Sub Kegiatan	Indikator Kinerja			Rencana Tahun 2023										Catatan Penting	Prakiraan Maju Rencana Tahun 2024				
		Capaian Program	Keluaran Sub Kegiatan	Hasil Kegiatan	Lokasi Output Kegiatan	Target Capaian Kinerja						Pagu Indikatif (Rp.)		Sumber Dana		Target Capaian Kinerja		Kebutuhan Dana/ Pagu Indikatif (Rp.)		
						Program		Keluaran Sub Kegiatan		Hasil Kegiatan		Sebelum	Sesudah			Sebelum	Sesudah		Tolok Ukur	Target
						Sebelum	Sesudah	Sebelum	Sesudah	Sebelum	Sesudah									
7.01.01.2.04.07	Pelaporan Pengelolaan Retribusi Daerah	Persentase Pelaksanaan Penunjang Urusan Pemerintah Daerah Kabupaten	Jumlah Laporan Pengelolaan Retribusi Daerah	Terlayannya Administrasi Pendapatan Daerah Kewenangan Perangkat Daerah	Kab. Purworejo, Kutoarjo, Semua Kelurahan	100 %	100 %	1 Dokumen	1 Dokumen	100 %	100 %	1,500,000	1,500,000	Dana Transfer Umum-Dana Alokasi Umum	Persentase Pelaksanaan Penunjang Urusan Pemerintah Daerah Kabupaten	100 %	1,650,000			
7.01.01.2.06	Administrasi Umum Perangkat Daerah																268,391,640			
7.01.01.2.06.01	Penyediaan Komponen Instalasi Listrik/Penerangan Bangunan Kantor	Persentase Pelaksanaan Penunjang Urusan Pemerintah Daerah Kabupaten	Jumlah Paket Komponen Instalasi Listrik/Penerangan Bangunan Kantor yang Disediakan	Terlayannya Administrasi Umum Perangkat Daerah	Kab. Purworejo, Kutoarjo, Semua Kelurahan	100 %	100 %	7 Paket	7 Paket	100 %	100 %	11,649,100	11,649,100	Dana Transfer Umum-Dana Alokasi Umum	Persentase Pelaksanaan Penunjang Urusan Pemerintah Daerah Kabupaten	100 %	13,371,600			
7.01.01.2.06.03	Penyediaan Peralatan Rumah Tangga	Persentase Pelaksanaan Penunjang Urusan Pemerintah Daerah Kabupaten	Jumlah Paket Peralatan Rumah Tangga yang Disediakan	Terlayannya Administrasi Umum Perangkat Daerah	Kab. Purworejo, Kutoarjo, Semua Kelurahan	100 %	100 %	7 Paket	7 Paket	100 %	100 %	12,746,500	12,746,500	Dana Transfer Umum-Dana Alokasi Umum	Persentase Pelaksanaan Penunjang Urusan Pemerintah Daerah Kabupaten	100 %	15,138,640			
7.01.01.2.06.04	Penyediaan Bahan Logistik Kantor	Persentase Pelaksanaan Penunjang Urusan Pemerintah Daerah Kabupaten	Jumlah Paket Bahan Logistik Kantor yang Disediakan	Terlayannya Administrasi Umum Perangkat Daerah	Kab. Purworejo, Kutoarjo, Semua Kelurahan	100 %	100 %	7 Paket	7 Paket	100 %	100 %	69,997,200	68,565,000	Dana Transfer Umum-Dana Alokasi Umum	Persentase Pelaksanaan Penunjang Urusan Pemerintah Daerah Kabupaten	100 %	76,223,840			
7.01.01.2.06.05	Penyediaan Barang Cetak dan Penggandaan	Persentase Pelaksanaan Penunjang Urusan Pemerintah Daerah Kabupaten	Jumlah Paket Barang Cetak dan Penggandaan yang Disediakan	Terlayannya Administrasi Umum Perangkat Daerah	Kab. Purworejo, Kutoarjo, Semua Kelurahan	100 %	100 %	7 Paket	7 Paket	100 %	100 %	22,199,600	22,199,600	Dana Transfer Umum-Dana Alokasi Umum	Persentase Pelaksanaan Penunjang Urusan Pemerintah Daerah Kabupaten	100 %	23,799,820			
7.01.01.2.06.06	Penyediaan Bahan Bacaan dan Peraturan Perundang-undangan	Persentase Pelaksanaan Penunjang Urusan Pemerintah Daerah Kabupaten	Jumlah Dokumen Bahan Bacaan dan Peraturan Perundang-undangan yang Disediakan	Terlayannya Administrasi Umum Perangkat Daerah	Kab. Purworejo, Kutoarjo, Semua Kelurahan	100 %	100 %	3 Dokumen	3 Dokumen	100 %	100 %	3,996,000	2,775,000	Dana Transfer Umum-Dana Alokasi Umum	Persentase Pelaksanaan Penunjang Urusan Pemerintah Daerah Kabupaten	100 %	4,542,120			
7.01.01.2.06.07	Penyediaan Bahan/Material	Persentase Pelaksanaan Penunjang Urusan Pemerintah Daerah Kabupaten	Jumlah Paket Bahan/Material yang Disediakan	Terlayannya Administrasi Umum Perangkat Daerah	Kab. Purworejo, Kutoarjo, Semua Kelurahan	100 %	100 %	7 Paket	7 Paket	100 %	100 %	52,713,200	52,713,200	Dana Transfer Umum-Dana Alokasi Umum	Persentase Pelaksanaan Penunjang Urusan Pemerintah Daerah Kabupaten	100 %	55,774,620			

**Perubahan Program dan Kegiatan Perangkat Daerah
Kabupaten Purworejo
Tahun 2023**

Unit Organisasi : 7.01.0.00.0.00.09.0000 KECAMATAN KUTOARJO
Sub Unit Organisasi : 7.01.0.00.0.00.09.0000 KECAMATAN KUTOARJO

Kode	Urusan/ Bidang Urusan/ Program/ Kegiatan/ Sub Kegiatan	Indikator Kinerja			Rencana Tahun 2023										Catatan Penting	Prakiraan Maju Rencana Tahun 2024				
		Capaian Program	Keluaran Sub Kegiatan	Hasil Kegiatan	Lokasi Output Kegiatan	Target Capaian Kinerja						Pagu Indikatif (Rp.)		Sumber Dana		Target Capaian Kinerja		Kebutuhan Dana/ Pagu Indikatif (Rp.)		
						Program		Keluaran Sub Kegiatan		Hasil Kegiatan		Sebelum	Sesudah			Sebelum	Sesudah		Tolok Ukur	Target
						Sebelum	Sesudah	Sebelum	Sesudah	Sebelum	Sesudah									
7.01.01.2.06.09	Penyelenggaraan Rapat Koordinasi dan Konsultasi SKPD	Persentase Pelaksanaan Penunjang Urusan Pemerintah Daerah Kabupaten	Jumlah Laporan Penyelenggaraan Rapat Koordinasi dan Konsultasi SKPD	Terlayannya Administrasi Umum Perangkat Daerah	Kab. Purworejo, Kutoarjo, Semua Kelurahan	100 %	100 %	12 Laporan	12 Laporan	100 %	100 %	49,873,000	48,373,000	Dana Transfer Umum-Dana Alokasi Umum	Persentase Pelaksanaan Penunjang Urusan Pemerintah Daerah Kabupaten	100 %	68,541,000			
7.01.01.2.06.10	Penatausahaan Arsip Dinamis pada SKPD	Persentase Pelaksanaan Penunjang Urusan Pemerintah Daerah Kabupaten	Jumlah Dokumen Penatausahaan Arsip Dinamis pada SKPD	Terlayannya Administrasi Umum Perangkat Daerah	Kab. Purworejo, Kutoarjo, Semua Kelurahan	100 %	100 %	4 Dokumen	4 Dokumen	100 %	100 %	10,000,000	10,000,000	Dana Transfer Umum-Dana Alokasi Umum	Persentase Pelaksanaan Penunjang Urusan Pemerintah Daerah Kabupaten	100 %	11,000,000			
7.01.01.2.07	Pengadaan Barang Milik Daerah Penunjang Urusan Pemerintah Daerah											255,822,500	385,482,700			142,626,220				
7.01.01.2.07.01	Pengadaan Kendaraan Perorangan Dinas atau Kendaraan Dinas Jabatan	Persentase Pelaksanaan Penunjang Urusan Pemerintah Daerah Kabupaten	Jumlah Unit Kendaraan Perorangan Dinas atau Kendaraan Dinas Jabatan yang Disediakan	Diadakannya Barang Milik Daerah (BMD) Penunjang Urusan Pemerintah Daerah	Kab. Purworejo, Kutoarjo, Semua Kelurahan	100 %	100 %	1 Unit	1 Unit	1 jenis	4 jenis	255,822,500	255,822,500	Dana Transfer Umum-Dana Alokasi Umum	Persentase Pelaksanaan Penunjang Urusan Pemerintah Daerah Kabupaten	100 %	0			
7.01.01.2.07	Pengadaan Barang Milik Daerah Penunjang Urusan Pemerintah Daerah											0	0			0				
7.01.01.2.07.02	Pengadaan Kendaraan Dinas Operasional atau Lapangan	Persentase Pelaksanaan Penunjang Urusan Pemerintah Daerah Kabupaten	Kendaraan Dinas Operasional atau Lapangan yang Diadakan	Diadakannya Barang Milik Daerah (BMD) Penunjang Urusan Pemerintah Daerah	Kab. Purworejo, Kutoarjo, Bandung	100 %	100 %	1 Unit	1 Unit	15 Jenis	15 Jenis	0	0	Dana Transfer Umum-Dana Alokasi Umum	Persentase Pelaksanaan Penunjang Urusan Pemerintah Daerah Kabupaten	100 %	36,553,000			
7.01.01.2.07	Pengadaan Barang Milik Daerah Penunjang Urusan Pemerintah Daerah											255,822,500	385,482,700			142,626,220				
7.01.01.2.07.05	Pengadaan Mebel	Persentase Pelaksanaan Penunjang Urusan Pemerintah Daerah Kabupaten	Jumlah Paket Mebel yang Disediakan	Diadakannya Barang Milik Daerah (BMD) Penunjang Urusan Pemerintah Daerah	Kab. Purworejo, Kutoarjo, Semua Kelurahan	100 %	100 %	5 Unit	5 Unit	1 jenis	4 jenis	0	10,516,000	Dana Transfer Umum-Dana Alokasi Umum	Persentase Pelaksanaan Penunjang Urusan Pemerintah Daerah Kabupaten	100 %	11,567,600			
7.01.01.2.07	Pengadaan Barang Milik Daerah Penunjang Urusan Pemerintah Daerah											0	0			0				
7.01.01.2.07.05	Pengadaan Mebel	Persentase Pelaksanaan Penunjang Urusan Pemerintah Daerah Kabupaten	Mebel yang Diadakan	Diadakannya Barang Milik Daerah (BMD) Penunjang Urusan Pemerintah Daerah	Kab. Purworejo, Kutoarjo, Semua Kelurahan	100 %	100 %	64 Unit	64 Unit	15 Jenis	15 Jenis	0	0	Dana Transfer Umum-Dana Alokasi Umum	Persentase Pelaksanaan Penunjang Urusan Pemerintah Daerah Kabupaten	100 %	130,427,110			

**Perubahan Program dan Kegiatan Perangkat Daerah
Kabupaten Purworejo
Tahun 2023**

Unit Organisasi : 7.01.0.00.0.00.09.0000 KECAMATAN KUTOARJO
Sub Unit Organisasi : 7.01.0.00.0.00.09.0000 KECAMATAN KUTOARJO

Kode	Urusan/ Bidang Urusan/ Program/ Kegiatan/ Sub Kegiatan	Indikator Kinerja			Rencana Tahun 2023								Catatan Penting	Prakiraan Maju Rencana Tahun 2024				
		Capaian Program	Keluaran Sub Kegiatan	Hasil Kegiatan	Lokasi Output Kegiatan	Target Capaian Kinerja						Pagu Indikatif (Rp.)		Sumber Dana	Target Capaian Kinerja		Kebutuhan Dana/ Pagu Indikatif (Rp.)	
						Program		Keluaran Sub Kegiatan		Hasil Kegiatan					Tolok Ukur	Target		
						Sebelum	Sesudah	Sebelum	Sesudah	Sebelum	Sesudah	Sebelum						Sesudah
7.01.01.2.07.06	Pengadaan Peralatan dan Mesin Lainnya	Persentase Pelaksanaan Penunjang Urusan Pemerintah Daerah Kabupaten	Peralatan dan Mesin Lainnya yang Diadakan	Diadakannya Barang Milik Daerah (BMD) Penunjang Urusan Pemerintah Daerah	Kab. Purworejo, Kutoarjo, Semua Kelurahan	100 %	100 %	11 Unit	11 Unit	15 Jenis	15 Jenis	0	0	Dana Transfer Umum-Dana Alokasi Umum	Persentase Pelaksanaan Penunjang Urusan Pemerintah Daerah Kabupaten	100 %	147,792,700	
7.01.01.2.07	Pengadaan Barang Milik Daerah Penunjang Urusan Pemerintah Daerah											255,822,500	385,482,700		142,626,220			
7.01.01.2.07.06	Pengadaan Peralatan dan Mesin Lainnya	Persentase Pelaksanaan Penunjang Urusan Pemerintah Daerah Kabupaten	Jumlah Unit Peralatan dan Mesin Lainnya yang Disediakan	Diadakannya Barang Milik Daerah (BMD) Penunjang Urusan Pemerintah Daerah	Kab. Purworejo, Kutoarjo, Semua Kelurahan	100 %	100 %	4 Unit		1 jenis	4 jenis	0	62,755,700	Dana Transfer Umum-Dana Alokasi Umum	Persentase Pelaksanaan Penunjang Urusan Pemerintah Daerah Kabupaten	100 %	69,031,270	
7.01.01.2.07	Pengadaan Barang Milik Daerah Penunjang Urusan Pemerintah Daerah											0	0		0			
7.01.01.2.07.10	Pengadaan Sarana dan Prasarana Gedung Kantor atau Bangunan Lainnya	Persentase Pelaksanaan Penunjang Urusan Pemerintah Daerah Kabupaten	Sarana dan Prasarana Gedung Kantor atau Bangunan Lainnya yang Diadakan	Diadakannya Barang Milik Daerah (BMD) Penunjang Urusan Pemerintah Daerah	Kab. Purworejo, Kutoarjo, Semua Kelurahan	100 %	100 %	1 Unit	1 Unit	15 Jenis	15 Jenis	0	0	Dana Transfer Umum-Dana Alokasi Umum	Persentase Pelaksanaan Penunjang Urusan Pemerintah Daerah Kabupaten	100 %	63,166,400	
7.01.01.2.07	Pengadaan Barang Milik Daerah Penunjang Urusan Pemerintah Daerah											255,822,500	385,482,700		142,626,220			
7.01.01.2.07.10	Pengadaan Sarana dan Prasarana Gedung Kantor atau Bangunan Lainnya	Persentase Pelaksanaan Penunjang Urusan Pemerintah Daerah Kabupaten	Jumlah Unit Sarana dan Prasarana Gedung Kantor atau Bangunan Lainnya yang Disediakan	Diadakannya Barang Milik Daerah (BMD) Penunjang Urusan Pemerintah Daerah	Kab. Purworejo, Kutoarjo, Semua Kelurahan	100 %	100 %	4 Unit		1 jenis	4 jenis	0	56,388,500	Dana Transfer Umum-Dana Alokasi Umum	Persentase Pelaksanaan Penunjang Urusan Pemerintah Daerah Kabupaten	100 %	62,027,350	
7.01.01.2.07.11	Pengadaan Sarana dan Prasarana Pendukung Gedung Kantor atau Bangunan Lainnya	Persentase Pelaksanaan Penunjang Urusan Pemerintah Daerah Kabupaten	Jumlah Unit Sarana dan Prasarana Pendukung Gedung Kantor atau Bangunan Lainnya yang Disediakan	Diadakannya Barang Milik Daerah (BMD) Penunjang Urusan Pemerintah Daerah	Kab. Purworejo, Kutoarjo, Semua Kelurahan	100 %	100 %	1 Unit		1 jenis	4 jenis	0	0	Dana Transfer Umum-Dana Alokasi Umum	Persentase Pelaksanaan Penunjang Urusan Pemerintah Daerah Kabupaten	100 %	0	
7.01.01.2.08	Penyediaan Jasa Penunjang Urusan Pemerintahan Daerah											183,450,692	188,092,736		246,017,230			
7.01.01.2.08.02	Penyediaan Jasa Komunikasi, Sumber Daya Air dan Listrik	Persentase Pelaksanaan Penunjang Urusan Pemerintah Daerah Kabupaten	Jumlah Laporan Penyediaan Jasa Komunikasi, Sumber Daya Air dan Listrik yang Disediakan	Tersusunnya Laporan Penyediaan Jasa Penunjang Urusan Pemerintahan Daerah	Kab. Purworejo, Kutoarjo, Semua Kelurahan	100 %	100 %	12 Laporan	12 Laporan	2 Laporan	2 Laporan	49,305,788	53,821,988	Dana Transfer Umum-Dana Alokasi Umum	Persentase Pelaksanaan Penunjang Urusan Pemerintah Daerah Kabupaten	100 %	53,548,906	

**Perubahan Program dan Kegiatan Perangkat Daerah
Kabupaten Purworejo
Tahun 2023**

Unit Organisasi : 7.01.0.00.0.00.09.0000 KECAMATAN KUTOARJO
Sub Unit Organisasi : 7.01.0.00.0.00.09.0000 KECAMATAN KUTOARJO

Kode	Urusan/ Bidang Urusan/ Program/ Kegiatan/ Sub Kegiatan	Indikator Kinerja			Rencana Tahun 2023										Catatan Penting	Prakiraan Maju Rencana Tahun 2024		
		Capaian Program	Keluaran Sub Kegiatan	Hasil Kegiatan	Lokasi Output Kegiatan	Target Capaian Kinerja						Pagu Indikatif (Rp.)		Sumber Dana		Target Capaian Kinerja		Kebutuhan Dana/ Pagu Indikatif (Rp.)
						Program		Keluaran Sub Kegiatan		Hasil Kegiatan						Tolok Ukur	Target	
						Sebelum	Sesudah	Sebelum	Sesudah	Sebelum	Sesudah	Sebelum	Sesudah					
7.01.01.2.08.04	Penyediaan Jasa Pelayanan Umum Kantor	Persentase Pelaksanaan Penunjang Urusan Pemerintah Daerah Kabupaten	Jumlah Laporan Penyediaan Jasa Pelayanan Umum Kantor yang Disediakan	Tersusunnya Laporan Penyediaan Jasa Penunjang Urusan Pemerintahan Daerah	Kab. Purworejo, Kutoarjo, Semua Kelurahan	100 %	100 %	12 Laporan	12 Laporan	2 Laporan	2 Laporan	134,144,904	134,270,748	Dana Transfer Umum-Dana Alokasi Umum	Persentase Pelaksanaan Penunjang Urusan Pemerintah Daerah Kabupaten	100 %	192,468,324	
7.01.01.2.09	Pemeliharaan Barang Milik Daerah Penunjang Urusan Pemerintahan Daerah											132,721,400	146,444,400			195,363,090		
7.01.01.2.09.01	Penyediaan Jasa Pemeliharaan, Biaya Pemeliharaan, dan Pajak Kendaraan Perorangan Dinas atau Kendaraan Dinas Jabatan	Persentase Pelaksanaan Penunjang Urusan Pemerintah Daerah Kabupaten	Jumlah Kendaraan Perorangan Dinas atau Kendaraan Dinas Jabatan yang Dipelihara dan dibayarkan Pajaknya	Terpeliharanya Barang Milik Daerah (BMD) Penunjang Urusan Pemerintahan Daerah	Kab. Purworejo, Kutoarjo, Semua Kelurahan	100 %	100 %	1 Unit	1 Unit	5 Jenis	6 Jenis	10,300,000	15,960,000	Dana Transfer Umum-Dana Alokasi Umum	Persentase Pelaksanaan Penunjang Urusan Pemerintah Daerah Kabupaten	100 %	21,000,000	
7.01.01.2.09.02	Penyediaan Jasa Pemeliharaan, Biaya Pemeliharaan, Pajak dan Perizinan Kendaraan Dinas Operasional atau Lapangan	Persentase Pelaksanaan Penunjang Urusan Pemerintah Daerah Kabupaten	Jumlah Kendaraan Dinas Operasional atau Lapangan yang Dipelihara dan dibayarkan Pajak dan Perizinannya	Terpeliharanya Barang Milik Daerah (BMD) Penunjang Urusan Pemerintahan Daerah	Kab. Purworejo, Kutoarjo, Semua Kelurahan	100 %	100 %	22 Unit	22 Unit	5 Jenis	6 Jenis	34,408,000	34,408,000	Dana Transfer Umum-Dana Alokasi Umum	Persentase Pelaksanaan Penunjang Urusan Pemerintah Daerah Kabupaten	100 %	60,994,780	
7.01.01.2.09.06	Pemeliharaan Peralatan dan Mesin Lainnya	Persentase Pelaksanaan Penunjang Urusan Pemerintah Daerah Kabupaten	Jumlah Peralatan dan Mesin Lainnya yang Dipelihara	Terpeliharanya Barang Milik Daerah (BMD) Penunjang Urusan Pemerintahan Daerah	Kab. Purworejo, Kutoarjo, Semua Kelurahan	100 %	100 %	35 Unit	41 Unit	5 Jenis	6 Jenis	29,913,000	28,339,000	Dana Transfer Umum-Dana Alokasi Umum	Persentase Pelaksanaan Penunjang Urusan Pemerintah Daerah Kabupaten	100 %	33,688,710	
7.01.01.2.09.09	Pemeliharaan/Rehabilitasi Gedung Kantor dan Bangunan Lainnya	Persentase Pelaksanaan Penunjang Urusan Pemerintah Daerah Kabupaten	Jumlah Gedung Kantor dan Bangunan Lainnya yang Dipelihara/Direhabilitasi	Terpeliharanya Barang Milik Daerah (BMD) Penunjang Urusan Pemerintahan Daerah	Kab. Purworejo, Kutoarjo, Semua Kelurahan	100 %	100 %	9 Unit	8 Unit	5 Jenis	6 Jenis	54,302,400	63,939,400	Dana Transfer Umum-Dana Alokasi Umum	Persentase Pelaksanaan Penunjang Urusan Pemerintah Daerah Kabupaten	100 %	75,501,800	
7.01.01.2.09.10	Pemeliharaan/Rehabilitasi Sarana dan Prasarana Gedung Kantor atau Bangunan Lainnya	Persentase Pelaksanaan Penunjang Urusan Pemerintah Daerah Kabupaten	Jumlah Sarana dan Prasarana Gedung Kantor atau Bangunan Lainnya yang Dipelihara/Direhabilitasi	Terpeliharanya Barang Milik Daerah (BMD) Penunjang Urusan Pemerintahan Daerah	Kab. Purworejo, Kutoarjo, Semua Kelurahan	100 %	100 %	9 Unit	9 Unit	5 Jenis	6 Jenis	3,798,000	3,798,000	Dana Transfer Umum-Dana Alokasi Umum	Persentase Pelaksanaan Penunjang Urusan Pemerintah Daerah Kabupaten	100 %	4,177,800	

**Perubahan Program dan Kegiatan Perangkat Daerah
Kabupaten Purworejo
Tahun 2023**

Unit Organisasi : 7.01.0.00.0.00.09.0000 KECAMATAN KUTOARJO
Sub Unit Organisasi : 7.01.0.00.0.00.09.0000 KECAMATAN KUTOARJO

Kode	Urusan/ Bidang Urusan/ Program/ Kegiatan/ Sub Kegiatan	Indikator Kinerja			Rencana Tahun 2023								Catatan Penting	Prakiraan Maju Rencana Tahun 2024				
		Capaian Program	Keluaran Sub Kegiatan	Hasil Kegiatan	Lokasi Output Kegiatan	Target Capaian Kinerja						Pagu Indikatif (Rp.)		Sumber Dana	Target Capaian Kinerja		Kebutuhan Dana/ Pagu Indikatif (Rp.)	
						Program		Keluaran Sub Kegiatan		Hasil Kegiatan		Sebelum			Sesudah	Tolok Ukur		Target
						Sebelum	Sesudah	Sebelum	Sesudah	Sebelum	Sesudah							
7.01.01.01.2.0.9.11	Pemeliharaan/Rehabilitasi Sarana dan Prasarana Pendukung Gedung Kantor atau Bangunan Lainnya	Persentase Pelaksanaan Penunjang Urusan Pemerintah Daerah Kabupaten	Jumlah Sarana dan Prasarana Pendukung Gedung Kantor atau Bangunan Lainnya yang Dipelihara/Direhabilitasi	Terpeliharanya Barang Milik Daerah (BMD) Penunjang Urusan Pemerintahan Daerah	Kab. Purworejo, Kutoarjo, Semua Kelurahan	100 %	100 %		1 Unit	5 Jenis	6 Jenis	0	0	Dana Transfer Umum-Dana Alokasi Umum	Persentase Pelaksanaan Penunjang Urusan Pemerintah Daerah Kabupaten	100 %	0	
7.01.02	PROGRAM PENYELENGGARAAN PEMERINTAHAN DAN PELAYANAN PUBLIK												68,043,900	68,043,900			88,204,050	
7.01.02.2	Penyelenggaraan Urusan Pemerintahan yang Tidak Dilaksanakan oleh Unit Kerja Perangkat Daerah yang Ada di Kecamatan												68,043,900	68,043,900			88,204,050	
7.01.02.2.01	Perencanaan Kegiatan Pelayanan kepada Masyarakat di Kecamatan	Persentase Penyelenggaraan Pemerintahan dan Pelayanan Publik	Jumlah Dokumen Perencanaan Kegiatan Pelayanan kepada Masyarakat di Kecamatan	Tersusunnya Dokumen Penyelenggaraan Urusan Pemerintahan yang tidak Dilaksanakan oleh Unit Kerja Perangkat Daerah yang Ada di Kecamatan	Kab. Purworejo, Kutoarjo, Semua Kelurahan	100 %	100 %	1 Dokumen	1 Dokumen	2 Dokumen	2 Dokumen	67,423,200	67,423,200	Dana Transfer Umum-Dana Alokasi Umum	Persentase Penyelenggaraan Pemerintahan dan Pelayanan Publik	100 %	71,704,050	
7.01.02.2.03	Peningkatan Efektifitas Pelaksanaan Pelayanan kepada Masyarakat di Wilayah Kecamatan	Persentase Penyelenggaraan Pemerintahan dan Pelayanan Publik	Jumlah Laporan Peningkatan Efektifitas Pelaksanaan Pelayanan kepada Masyarakat di Wilayah Kecamatan	Tersusunnya Dokumen Penyelenggaraan Urusan Pemerintahan yang tidak Dilaksanakan oleh Unit Kerja Perangkat Daerah yang Ada di Kecamatan	Kab. Purworejo, Kutoarjo, Semua Kelurahan	100 %	100 %	1 Laporan	1 Laporan	2 Dokumen	2 Dokumen	620,700	620,700	Dana Transfer Umum-Dana Alokasi Umum	Persentase Penyelenggaraan Pemerintahan dan Pelayanan Publik	100 %	16,500,000	
7.01.03	PROGRAM PEMBERDAYAAN MASYARAKAT DESA DAN KELURAHAN												132,336,500	125,314,500			122,163,450	
7.01.03.1	Koordinasi Kegiatan Pemberdayaan Desa												132,336,500	125,314,500			122,163,450	
7.01.03.1.01	Peningkatan Partisipasi Masyarakat dalam Forum Musyawarah Perencanaan Pembangunan di Desa	Persentase Penyelenggaraan Pemberdayaan Masyarakat Desa/Kelurahan	Jumlah Lembaga Masyarakat yang Berpartisipasi dalam Forum Musyawarah Perencanaan Pembangunan di Desa	Tersusunnya Dokumen Koordinasi Kegiatan Pemberdayaan Desa	Kab. Purworejo, Kutoarjo, Semua Kelurahan	100 %	100 %	5 Lembaga	5 Lembaga	2 Dokumen	2 Dokumen	29,239,500	18,384,500	Dana Transfer Umum-Dana Alokasi Umum	Persentase Penyelenggaraan Pemberdayaan Masyarakat Desa/Kelurahan	100 %	32,163,450	
7.01.03.1.03	Peningkatan Efektifitas Kegiatan Pemberdayaan Masyarakat di Wilayah Kecamatan	Persentase Penyelenggaraan Pemberdayaan Masyarakat Desa/Kelurahan	Jumlah Laporan Peningkatan Efektifitas Kegiatan Pemberdayaan Masyarakat di Wilayah Kecamatan	Tersusunnya Dokumen Koordinasi Kegiatan Pemberdayaan Desa	Kab. Purworejo, Kutoarjo, Semua Kelurahan	100 %	100 %	7 Laporan	7 Laporan	2 Dokumen	2 Dokumen	103,097,000	106,930,000	Dana Transfer Umum-Dana Alokasi Umum	Persentase Penyelenggaraan Pemberdayaan Masyarakat Desa/Kelurahan	100 %	90,000,000	

**Perubahan Program dan Kegiatan Perangkat Daerah
Kabupaten Purworejo
Tahun 2023**

Unit Organisasi : 7.01.0.00.0.00.09.0000 KECAMATAN KUTOARJO
Sub Unit Organisasi : 7.01.0.00.0.00.09.0000 KECAMATAN KUTOARJO

Kode	Urusan/ Bidang Urusan/ Program/ Kegiatan/ Sub Kegiatan	Indikator Kinerja			Rencana Tahun 2023								Catatan Penting	Prakiraan Maju Rencana Tahun 2024				
		Capaian Program	Keluaran Sub Kegiatan	Hasil Kegiatan	Lokasi Output Kegiatan	Target Capaian Kinerja				Pagu Indikatif (Rp.)		Sumber Dana		Target Capaian Kinerja		Kebutuhan Dana/ Pagu Indikatif (Rp.)		
						Program		Keluaran Sub Kegiatan		Hasil Kegiatan				Sebelum	Sesudah		Tolok Ukur	Target
						Sebelum	Sesudah	Sebelum	Sesudah	Sebelum	Sesudah							
7 01 04		PROGRAM KOORDINASI KETENTRAMAN DAN KETERTIBAN UMUM										31,687,300	31,687,300			33,000,000		
7 01 04	2.0 1	Koordinasi Upaya Penyelenggaraan Ketenteraman dan Ketertiban Umum										31,687,300	31,687,300			33,000,000		
7 01 04	2.0 1 01	Sinergitas dengan Kepolisian Negara Republik Indonesia, Tentara Nasional Indonesia dan Instansi Vertikal di Wilayah Kecamatan	Persentase Penyelenggaraan Koordinasi Ketentraman dan Ketertiban Umum	Jumlah Laporan Hasil Sinergitas dengan Kepolisian Negara Republik Indonesia, Tentara Nasional Indonesia dan Instansi Vertikal di Wilayah Kecamatan	Tersusunnya Dokumen Koordinasi Upaya Penyelenggaraan Ketenteraman dan Ketertiban Umum	Kab. Purworejo, Kutoarjo, Semua Kelurahan	100 %	100 %	1 Laporan	1 Laporan	1 Dokumen	1 Dokumen	31,687,300	31,687,300	Dana Transfer Umum-Dana Alokasi Umum	Persentase Penyelenggaraan Koordinasi Ketentraman dan Ketertiban Umum	100 %	33,000,000
7 01 05		PROGRAM PENYELENGGARAAN URUSAN PEMERINTAHAN UMUM										37,293,600	37,293,600			5,500,000		
7 01 05	2.0 1	Penyelenggaraan Urusan Pemerintahan Umum Sesuai Penugasan Kepala Daerah										37,293,600	37,293,600			5,500,000		
7 01 05	2.0 1 08	Pelaksanaan Tugas Forum Koordinasi Pimpinan di Kecamatan	Persentase Penyelenggaraan Urusan Pemerintahan Umum	Jumlah Dokumen Tugas Forum Koordinasi Pimpinan di Kecamatan	Tersusunnya Dokumen Penyelenggaraan Urusan Pemerintahan Umum sesuai Penugasan Kepala Daerah	Kab. Purworejo, Kutoarjo, Semua Kelurahan	100 %	100 %	1 Dokumen	1 Dokumen	1 Dokumen	1 Dokumen	37,293,600	37,293,600	Dana Transfer Umum-Dana Alokasi Umum	Persentase Penyelenggaraan Urusan Pemerintahan Umum	100 %	5,500,000
7 01 06		PROGRAM PEMBINAAN DAN PENGAWASAN PEMERINTAHAN DESA										191,878,100	191,878,100			254,808,730		
7 01 06	2.0 1	Fasilitasi, Rekomendasi dan Koordinasi Pembinaan dan Pengawasan Pemerintahan Desa										191,878,100	191,878,100			254,808,730		
7 01 06	2.0 1 02	Fasilitasi Administrasi Tata Pemerintahan Desa	Persentase Pembinaan dan Pengawasan Pemerintahan Desa	Jumlah Dokumen yang Difasilitasi dalam rangka Administrasi Tata Pemerintahan Desa	Tersusunnya Dokumen Fasilitasi, Rekomendasi, dan Koordinasi Pembinaan dan Pengawasan Pemerintahan Desa	Kab. Purworejo, Kutoarjo, Semua Kelurahan	100 %	100 %	1 Dokumen	1 Dokumen	6 Dokumen	6 Dokumen	5,573,800	5,573,800	Dana Transfer Umum-Dana Alokasi Umum	Persentase Pembinaan dan Pengawasan Pemerintahan Desa	100 %	6,131,180
7 01 06	2.0 1 03	Fasilitasi Pengelolaan Keuangan Desa dan Pendayagunaan Aset Desa	Persentase Pembinaan dan Pengawasan Pemerintahan Desa	Jumlah Dokumen yang Difasilitasi dalam rangka Pengelolaan Keuangan Desa dan Pendayagunaan Aset Desa	Tersusunnya Dokumen Fasilitasi, Rekomendasi, dan Koordinasi Pembinaan dan Pengawasan Pemerintahan Desa	Kab. Purworejo, Kutoarjo, Semua Kelurahan	100 %	100 %	2 Dokumen	2 Dokumen	6 Dokumen	6 Dokumen	35,770,500	35,770,500	Dana Transfer Umum-Dana Alokasi Umum	Persentase Pembinaan dan Pengawasan Pemerintahan Desa	100 %	39,347,550

**Perubahan Program dan Kegiatan Perangkat Daerah
Kabupaten Purworejo
Tahun 2023**

Unit Organisasi : 7.01.0.00.0.00.09.0000 KECAMATAN KUTOARJO
Sub Unit Organisasi : 7.01.0.00.0.00.09.0000 KECAMATAN KUTOARJO

Kode	Urusan/ Bidang Urusan/ Program/ Kegiatan/ Sub Kegiatan	Indikator Kinerja			Rencana Tahun 2023										Catatan Penting	Prakiraan Maju Rencana Tahun 2024		
		Capaian Program	Keluaran Sub Kegiatan	Hasil Kegiatan	Lokasi Output Kegiatan	Target Capaian Kinerja						Pagu Indikatif (Rp.)		Sumber Dana		Target Capaian Kinerja		Kebutuhan Dana/ Pagu Indikatif (Rp.)
						Program		Keluaran Sub Kegiatan		Hasil Kegiatan						Tolok Ukur	Target	
						Sebelum	Sesudah	Sebelum	Sesudah	Sebelum	Sesudah	Sebelum	Sesudah					
7.01.06.2.01.05	Fasilitasi Pelaksanaan Tugas Kepala Desa dan Perangkat Desa	Persentase Pembinaan dan Pengawasan Pemerintahan Desa	Jumlah Dokumen Fasilitasi dalam rangka Pelaksanaan Tugas Kepala Desa dan Perangkat Desa	Tersusunnya Dokumen Fasilitasi, Rekomendasi, dan Koordinasi Pembinaan dan Pengawasan Pemerintahan Desa	Kab. Purworejo, Kutoarjo, Semua Kelurahan	100 %	100 %	1 Dokumen	1 Dokumen	6 Dokumen	6 Dokumen	106,556,700	106,556,700	Dana Transfer Umum-Dana Alokasi Umum	Persentase Pembinaan dan Pengawasan Pemerintahan Desa	100 %	143,000,000	
7.01.06.2.01.06	Fasilitasi Pelaksanaan Pemilihan Kepala Desa	Persentase Pembinaan dan Pengawasan Pemerintahan Desa	Jumlah Dokumen Fasilitasi dalam rangka Pelaksanaan Pemilihan Kepala Desa	Tersusunnya Dokumen Fasilitasi, Rekomendasi, dan Koordinasi Pembinaan dan Pengawasan Pemerintahan Desa	Kab. Purworejo, Kutoarjo, Semua Kelurahan	100 %	100 %	5 Dokumen	5 Dokumen	6 Dokumen	6 Dokumen	17,660,000	17,660,000	Dana Transfer Umum-Dana Alokasi Umum	Persentase Pembinaan dan Pengawasan Pemerintahan Desa	100 %	19,580,000	
7.01.06.2.01.08	Rekomendasi Pengangkatan dan Pemberhentian Perangkat Desa	Persentase Pembinaan dan Pengawasan Pemerintahan Desa	Jumlah Dokumen Rekomendasi Pengangkatan dan Pemberhentian Perangkat Desa	Tersusunnya Dokumen Fasilitasi, Rekomendasi, dan Koordinasi Pembinaan dan Pengawasan Pemerintahan Desa	Kab. Purworejo, Kutoarjo, Semua Kelurahan	100 %	100 %	1 Dokumen	1 Dokumen	6 Dokumen	6 Dokumen	9,324,000	4,074,000	Dana Transfer Umum-Dana Alokasi Umum	Persentase Pembinaan dan Pengawasan Pemerintahan Desa	100 %	10,450,000	
7.01.06.2.01.13	Fasilitasi Penyusunan Perencanaan Pembangunan Partisipatif	Persentase Pembinaan dan Pengawasan Pemerintahan Desa	Jumlah Dokumen Fasilitasi dalam rangka Perencanaan Pembangunan Partisipatif	Tersusunnya Dokumen Fasilitasi, Rekomendasi, dan Koordinasi Pembinaan dan Pengawasan Pemerintahan Desa	Kab. Purworejo, Kutoarjo, Semua Kelurahan	100 %	100 %	2 Dokumen	2 Dokumen	6 Dokumen	6 Dokumen	16,993,100	22,243,100	Dana Transfer Umum-Dana Alokasi Umum	Persentase Pembinaan dan Pengawasan Pemerintahan Desa	100 %	36,300,000	
TOTAL												8,101,592,015	7,699,764,947				9,245,272,780	

**Perubahan Program dan Kegiatan Perangkat Daerah
Kabupaten Purworejo
Tahun 2023**

Unit Organisasi : 7.01.0.00.0.00.09.0000 KECAMATAN KUTOARJO
Sub Unit Organisasi : 7.01.0.00.0.00.09.0001 KELURAHAN KUTOARJO

Kode	Urusan/ Bidang Urusan/ Program/ Kegiatan/ Sub Kegiatan	Indikator Kinerja			Rencana Tahun 2023								Catatan Penting	Prakiraan Maju Rencana Tahun 2024							
		Capaian Program	Keluaran Sub Kegiatan	Hasil Kegiatan	Lokasi Output Kegiatan	Target Capaian Kinerja				Pagu Indikatif (Rp.)		Sumber Dana		Target Capaian Kinerja		Kebutuhan Dana/ Pagu Indikatif (Rp.)					
						Program		Keluaran Sub Kegiatan		Hasil Kegiatan				Sebelum	Sesudah		Tolok Ukur	Target			
						Sebelum	Sesudah	Sebelum	Sesudah	Sebelum	Sesudah										
7		UNSUR KEWILAYAHAN																			
7	01	KECAMATAN												983,947,100	871,875,120		1,097,048,520				
7	01	03	PROGRAM PEMBERDAYAAN MASYARAKAT DESA DAN KELURAHAN												983,947,100	871,875,120		1,097,048,520			
7	01	03	2.0 2	Kegiatan Pemberdayaan Kelurahan												983,947,100	871,875,120		1,097,048,520		
7	01	03	2.0 2	02	Pembangunan Sarana dan Prasarana Kelurahan	Persentase Penyelenggaraan Pemberdayaan Masyarakat Desa dan Kelurahan	Jumlah Sarana dan Prasarana Kelurahan yang Terbangun	Tersusunnya Dokumen Hasil Kegiatan Pemberdayaan Kelurahan	Kab. Purworejo, Kutoarjo, Kutoarjo	100 %	100 %	4 Unit	4 Unit	2 Dokumen	2 Dokumen	724,542,600	612,470,620	Dana Transfer Umum-Dana Alokasi Umum	Persentase Penyelenggaraan Pemberdayaan Masyarakat Desa dan Kelurahan	100 %	796,996,860
7	01	03	2.0 2	03	Pemberdayaan Masyarakat di Kelurahan	Persentase Penyelenggaraan Pemberdayaan Masyarakat Desa dan Kelurahan	Jumlah Pokmas dan Ormas yang Melaksanakan Pemberdayaan Masyarakat di Kelurahan	Tersusunnya Dokumen Hasil Kegiatan Pemberdayaan Kelurahan	Kab. Purworejo, Kutoarjo, Kutoarjo	100 %	100 %	5 Pokmas / Ormas	5 Pokmas / Ormas	2 Dokumen	2 Dokumen	259,404,500	259,404,500	Dana Transfer Umum-Dana Alokasi Umum	Persentase Penyelenggaraan Pemberdayaan Masyarakat Desa dan Kelurahan	100 %	300,051,660
TOTAL												983,947,100	871,875,120		1,097,048,520						

**Perubahan Program dan Kegiatan Perangkat Daerah
Kabupaten Purworejo
Tahun 2023**

Unit Organisasi : 7.01.0.00.0.00.09.0000 KECAMATAN KUTOARJO

Sub Unit Organisasi : 7.01.0.00.0.00.09.0002 KELURAHAN SEMAWUNG KEMBARAN

Kode	Urusan/ Bidang Urusan/ Program/ Kegiatan/ Sub Kegiatan	Indikator Kinerja			Rencana Tahun 2023								Catatan Penting	Prakiraan Maju Rencana Tahun 2024							
		Capaian Program	Keluaran Sub Kegiatan	Hasil Kegiatan	Lokasi Output Kegiatan	Target Capaian Kinerja				Pagu Indikatif (Rp.)		Sumber Dana		Target Capaian Kinerja		Kebutuhan Dana/ Pagu Indikatif (Rp.)					
						Program		Keluaran Sub Kegiatan						Hasil Kegiatan			Tolok Ukur	Target			
						Sebelum	Sesudah	Sebelum	Sesudah	Sebelum	Sesudah			Sebelum	Sesudah						
7		UNSUR KEWILAYAHAN																			
7	01	KECAMATAN												843,816,800	844,716,780		941,948,480				
7	01	03	PROGRAM PEMBERDAYAAN MASYARAKAT DESA DAN KELURAHAN												843,816,800	844,716,780		941,948,480			
7	01	03	2.0 2	Kegiatan Pemberdayaan Kelurahan												843,816,800	844,716,780		941,948,480		
7	01	03	2.0 2	02	Pembangunan Sarana dan Prasarana Kelurahan	Persentase Penyelenggaraan Pemberdayaan Masyarakat Desa dan Kelurahan	Jumlah Sarana dan Prasarana Kelurahan yang Terbangun	Tersusunnya Dokumen Hasil Kegiatan Pemberdayaan Kelurahan	Kab. Purworejo, Kutoarjo, Semawung Kembaran	100 %	100 %	4 Unit	4 Unit	2 Dokumen	2 Dokumen	724,845,800	725,745,780	Dana Transfer Umum-Dana Alokasi Umum	Persentase Penyelenggaraan Pemberdayaan Masyarakat Desa dan Kelurahan	100 %	797,330,380
7	01	03	2.0 2	03	Pemberdayaan Masyarakat di Kelurahan	Persentase Penyelenggaraan Pemberdayaan Masyarakat Desa dan Kelurahan	Jumlah Pokmas dan Ormas yang Melaksanakan Pemberdayaan Masyarakat di Kelurahan	Tersusunnya Dokumen Hasil Kegiatan Pemberdayaan Kelurahan	Kab. Purworejo, Kutoarjo, Semawung Kembaran	100 %	100 %	5 Pokmas / Ormas	5 Pokmas / Ormas	2 Dokumen	2 Dokumen	118,971,000	118,971,000	Dana Transfer Umum-Dana Alokasi Umum	Persentase Penyelenggaraan Pemberdayaan Masyarakat Desa dan Kelurahan	100 %	144,618,100
TOTAL												843,816,800	844,716,780		941,948,480						

**Perubahan Program dan Kegiatan Perangkat Daerah
Kabupaten Purworejo
Tahun 2023**

Unit Organisasi : 7.01.0.00.0.00.09.0000 KECAMATAN KUTOARJO

Sub Unit Organisasi : 7.01.0.00.0.00.09.0003 KELURAHAN BAYEM

Kode	Urusan/ Bidang Urusan/ Program/ Kegiatan/ Sub Kegiatan	Indikator Kinerja			Rencana Tahun 2023								Catatan Penting	Prakiraan Maju Rencana Tahun 2024							
		Capaian Program	Keluaran Sub Kegiatan	Hasil Kegiatan	Lokasi Output Kegiatan	Target Capaian Kinerja				Pagu Indikatif (Rp.)		Sumber Dana		Target Capaian Kinerja		Kebutuhan Dana/ Pagu Indikatif (Rp.)					
						Program		Keluaran Sub Kegiatan		Hasil Kegiatan				Sebelum	Sesudah		Tolok Ukur	Target			
						Sebelum	Sesudah	Sebelum	Sesudah	Sebelum	Sesudah										
7		UNSUR KEWILAYAHAN																			
7	01	KECAMATAN												834,816,800	832,615,200		1,176,067,640				
7	01	03	PROGRAM PEMBERDAYAAN MASYARAKAT DESA DAN KELURAHAN												834,816,800	832,615,200		1,176,067,640			
7	01	03	2.0 2	Kegiatan Pemberdayaan Kelurahan												834,816,800	832,615,200		1,176,067,640		
7	01	03	2.0 2	02	Pembangunan Sarana dan Prasarana Kelurahan	Persentase Penyelenggaraan Pemberdayaan Masyarakat Desa dan Kelurahan	Jumlah Sarana dan Prasarana Kelurahan yang Terbangun	Tersusunnya Dokumen Hasil Kegiatan Pemberdayaan Kelurahan	Kab. Purworejo, Kutoarjo, Bayem	100 %	100 %	4 Unit	4 Unit	2 Dokumen	2 Dokumen	731,626,900	729,425,300	Dana Transfer Umum-Dana Alokasi Umum	Persentase Penyelenggaraan Pemberdayaan Masyarakat Desa dan Kelurahan	100 %	1,040,008,750
7	01	03	2.0 2	03	Pemberdayaan Masyarakat di Kelurahan	Persentase Penyelenggaraan Pemberdayaan Masyarakat Desa dan Kelurahan	Jumlah Pokmas dan Ormas yang Melaksanakan Pemberdayaan Masyarakat di Kelurahan	Tersusunnya Dokumen Hasil Kegiatan Pemberdayaan Kelurahan	Kab. Purworejo, Kutoarjo, Bayem	100 %	100 %	8 Pokmas / Ormas	8 Pokmas / Ormas	2 Dokumen	2 Dokumen	103,189,900	103,189,900	Dana Transfer Umum-Dana Alokasi Umum	Persentase Penyelenggaraan Pemberdayaan Masyarakat Desa dan Kelurahan	100 %	136,058,890
TOTAL												834,816,800	832,615,200		1,176,067,640						

**Perubahan Program dan Kegiatan Perangkat Daerah
Kabupaten Purworejo
Tahun 2023**

Unit Organisasi : 7.01.0.00.0.00.09.0000 KECAMATAN KUTOARJO
Sub Unit Organisasi : 7.01.0.00.0.00.09.0004 KELURAHAN KATERBAN

Kode	Urusan/ Bidang Urusan/ Program/ Kegiatan/ Sub Kegiatan	Indikator Kinerja			Rencana Tahun 2023								Catatan Penting	Prakiraan Maju Rencana Tahun 2024							
		Capaian Program	Keluaran Sub Kegiatan	Hasil Kegiatan	Lokasi Output Kegiatan	Target Capaian Kinerja						Pagu Indikatif (Rp.)		Sumber Dana	Target Capaian Kinerja		Kebutuhan Dana/ Pagu Indikatif (Rp.)				
						Program		Keluaran Sub Kegiatan		Hasil Kegiatan					Tolok Ukur	Target					
						Sebelum	Sesudah	Sebelum	Sesudah	Sebelum	Sesudah	Sebelum						Sesudah			
7		UNSUR KEWILAYAHAN																			
7	01	KECAMATAN												903,066,800	884,361,800			1,155,734,940			
7	01	03	PROGRAM PEMBERDAYAAN MASYARAKAT DESA DAN KELURAHAN												903,066,800	884,361,800			1,155,734,940		
7	01	03	2.0 2	Kegiatan Pemberdayaan Kelurahan												903,066,800	884,361,800			1,155,734,940	
7	01	03	2.0 2	02	Pembangunan Sarana dan Prasarana Kelurahan	Persentase Penyelenggaraan Pemberdayaan Masyarakat Desa dan Kelurahan	Jumlah Sarana dan Prasarana Kelurahan yang Terbangun	Tersusunnya Dokumen Hasil Kegiatan Pemberdayaan Kelurahan	Kab. Purworejo, Kutoarjo, Katerban	100 %	100 %	4 Unit	4 Unit	2 Dokumen	2 Dokumen	729,171,400	729,171,400	Dana Transfer Umum-Dana Alokasi Umum	Persentase Penyelenggaraan Pemberdayaan Masyarakat Desa dan Kelurahan	100 %	941,900,000
7	01	03	2.0 2	03	Pemberdayaan Masyarakat di Kelurahan	Persentase Penyelenggaraan Pemberdayaan Masyarakat Desa dan Kelurahan	Jumlah Pokmas dan Ormas yang Melaksanakan Pemberdayaan Masyarakat di Kelurahan	Tersusunnya Dokumen Hasil Kegiatan Pemberdayaan Kelurahan	Kab. Purworejo, Kutoarjo, Katerban	100 %	100 %	0 Pokmas / Ormas	0 Pokmas / Ormas	2 Dokumen	2 Dokumen	173,895,400	155,190,400	Dana Transfer Umum-Dana Alokasi Umum	Persentase Penyelenggaraan Pemberdayaan Masyarakat Desa dan Kelurahan	100 %	213,834,940
TOTAL												903,066,800	884,361,800			1,155,734,940					

**Perubahan Program dan Kegiatan Perangkat Daerah
Kabupaten Purworejo
Tahun 2023**

Unit Organisasi : 7.01.0.00.0.00.09.0000 KECAMATAN KUTOARJO
Sub Unit Organisasi : 7.01.0.00.0.00.09.0005 KELURAHAN BANDUNG

Kode	Urusan/ Bidang Urusan/ Program/ Kegiatan/ Sub Kegiatan	Indikator Kinerja			Rencana Tahun 2023								Catatan Penting	Prakiraan Maju Rencana Tahun 2024							
		Capaian Program	Keluaran Sub Kegiatan	Hasil Kegiatan	Lokasi Output Kegiatan	Target Capaian Kinerja				Pagu Indikatif (Rp.)		Sumber Dana		Target Capaian Kinerja		Kebutuhan Dana/ Pagu Indikatif (Rp.)					
						Program		Keluaran Sub Kegiatan		Hasil Kegiatan				Sebelum	Sesudah		Tolok Ukur	Target			
						Sebelum	Sesudah	Sebelum	Sesudah	Sebelum	Sesudah										
7		UNSUR KEWILAYAHAN																			
7	01	KECAMATAN												849,791,900	849,791,900		882,402,800				
7	01	03	PROGRAM PEMBERDAYAAN MASYARAKAT DESA DAN KELURAHAN												849,791,900	849,791,900		882,402,800			
7	01	03	2.0 2	Kegiatan Pemberdayaan Kelurahan												849,791,900	849,791,900		882,402,800		
7	01	03	2.0 2	02	Pembangunan Sarana dan Prasarana Kelurahan	Persentase Penyelenggaraan Pemberdayaan Masyarakat Desa dan Kelurahan	Jumlah Sarana dan Prasarana Kelurahan yang Terbangun	Tersusunnya Dokumen Hasil Kegiatan Pemberdayaan Kelurahan	Kab. Purworejo, Kutoarjo, Bandung	100 %	100 %	1 Unit	1 Unit	2 Dokumen	2 Dokumen	612,538,400	612,538,400	Dana Transfer Umum-Dana Alokasi Umum	Persentase Penyelenggaraan Pemberdayaan Masyarakat Desa dan Kelurahan	100 %	673,793,000
7	01	03	2.0 2	03	Pemberdayaan Masyarakat di Kelurahan	Persentase Penyelenggaraan Pemberdayaan Masyarakat Desa dan Kelurahan	Jumlah Pokmas dan Ormas yang Melaksanakan Pemberdayaan Masyarakat di Kelurahan	Tersusunnya Dokumen Hasil Kegiatan Pemberdayaan Kelurahan	Kab. Purworejo, Kutoarjo, Bandung	100 %	100 %	2 Pokmas / Ormas	2 Pokmas / Ormas	2 Dokumen	2 Dokumen	237,253,500	237,253,500	Dana Transfer Umum-Dana Alokasi Umum	Persentase Penyelenggaraan Pemberdayaan Masyarakat Desa dan Kelurahan	100 %	208,609,800
TOTAL														849,791,900	849,791,900		882,402,800				

**Perubahan Program dan Kegiatan Perangkat Daerah
Kabupaten Purworejo
Tahun 2023**

Unit Organisasi : 7.01.0.00.0.00.09.0000 KECAMATAN KUTOARJO
Sub Unit Organisasi : 7.01.0.00.0.00.09.0006 KELURAHAN SEMAWUNG DALEMAN

Kode	Urusan/ Bidang Urusan/ Program/ Kegiatan/ Sub Kegiatan	Indikator Kinerja			Rencana Tahun 2023								Catatan Penting	Prakiraan Maju Rencana Tahun 2024							
		Capaian Program	Keluaran Sub Kegiatan	Hasil Kegiatan	Lokasi Output Kegiatan	Target Capaian Kinerja						Pagu Indikatif (Rp.)		Sumber Dana	Target Capaian Kinerja		Kebutuhan Dana/ Pagu Indikatif (Rp.)				
						Program		Keluaran Sub Kegiatan		Hasil Kegiatan					Tolok Ukur	Target					
						Sebelum	Sesudah	Sebelum	Sesudah	Sebelum	Sesudah	Sebelum						Sesudah			
7		UNSUR KEWILAYAHAN																			
7	01	KECAMATAN												892,316,800	892,316,800		981,548,480				
7	01	03	PROGRAM PEMBERDAYAAN MASYARAKAT DESA DAN KELURAHAN												892,316,800	892,316,800		981,548,480			
7	01	03	2.0 2	Kegiatan Pemberdayaan Kelurahan												892,316,800	892,316,800		981,548,480		
7	01	03	2.0 2	02	Pembangunan Sarana dan Prasarana Kelurahan	Persentase Penyelenggaraan Pemberdayaan Masyarakat Desa dan Kelurahan	Jumlah Sarana dan Prasarana Kelurahan yang Terbangun	Tersusunnya Dokumen Hasil Kegiatan Pemberdayaan Kelurahan	Kab. Purworejo, Kutoarjo, Semawung Daleman	100 %	100 %	3 Unit	3 Unit	2 Dokumen	2 Dokumen	736,531,900	736,531,900	Dana Transfer Umum-Dana Alokasi Umum	Persentase Penyelenggaraan Pemberdayaan Masyarakat Desa dan Kelurahan	100 %	810,185,090
7	01	03	2.0 2	03	Pemberdayaan Masyarakat di Kelurahan	Persentase Penyelenggaraan Pemberdayaan Masyarakat Desa dan Kelurahan	Jumlah Pokmas dan Ormas yang Melaksanakan Pemberdayaan Masyarakat di Kelurahan	Tersusunnya Dokumen Hasil Kegiatan Pemberdayaan Kelurahan	Kab. Purworejo, Kutoarjo, Semawung Daleman	100 %	100 %	3 Pokmas / Ormas	3 Pokmas / Ormas	2 Dokumen	2 Dokumen	155,784,900	155,784,900	Dana Transfer Umum-Dana Alokasi Umum	Persentase Penyelenggaraan Pemberdayaan Masyarakat Desa dan Kelurahan	100 %	171,363,390
TOTAL														892,316,800	892,316,800		981,548,480				

**Perubahan Program dan Kegiatan Perangkat Daerah
Kabupaten Purworejo
Tahun 2023**

Unit Organisasi : 7.01.0.00.0.00.10.0000 KECAMATAN BUTUH
Sub Unit Organisasi : 7.01.0.00.0.00.10.0000 KECAMATAN BUTUH

Kode	Urusan/ Bidang Urusan/ Program/ Kegiatan/ Sub Kegiatan	Indikator Kinerja			Rencana Tahun 2023								Catatan Penting	Prakiraan Maju Rencana Tahun 2024							
		Capaian Program	Keluaran Sub Kegiatan	Hasil Kegiatan	Lokasi Output Kegiatan	Target Capaian Kinerja				Pagu Indikatif (Rp.)		Sumber Dana		Target Capaian Kinerja		Kebutuhan Dana/ Pagu Indikatif (Rp.)					
						Program		Keluaran Sub Kegiatan						Hasil Kegiatan			Tolok Ukur	Target			
						Sebelum	Sesudah	Sebelum	Sesudah	Sebelum	Sesudah			Sebelum	Sesudah						
7		UNSUR KEWILAYAHAN																			
7	01	KECAMATAN														3,228,816,095	3,119,228,144		3,478,695,675		
7	01	01	PROGRAM PENUNJANG URUSAN PEMERINTAHAN DAERAH KABUPATEN/KOTA														2,824,133,595	2,692,947,644		3,018,384,675	
7	01	01	2.0 1	Perencanaan, Penganggaran, dan Evaluasi Kinerja Perangkat Daerah														19,286,900	17,661,900		19,286,900
7	01	01	2.0 1	01	Penyusunan Dokumen Perencanaan Perangkat Daerah	Persentase Pelaksanaan Penunjang Urusan Pemerintahan Daerah Kabupaten	Jumlah Dokumen Perencanaan Perangkat Daerah	Tersusunnya Dokumen Perencanaan, Penganggaran, dan Evaluasi Kinerja Perangkat Daerah	Kab. Purworejo, Butuh, Semua Kelurahan	100 %	100 %	15 Dokumen	15 Dokumen	7 Dokumen	7 Dokumen	4,226,200	4,226,200	Dana Transfer Umum-Dana Alokasi Umum	Persentase Pelaksanaan Penunjang Urusan Pemerintahan Daerah Kabupaten	100 %	4,226,200
7	01	01	2.0 1	02	Koordinasi dan Penyusunan Dokumen RKA-SKPD	Persentase Pelaksanaan Penunjang Urusan Pemerintahan Daerah Kabupaten	Jumlah Dokumen RKA-SKPD dan Laporan Hasil Koordinasi Penyusunan Dokumen RKA-SKPD	Tersusunnya Dokumen Perencanaan, Penganggaran, dan Evaluasi Kinerja Perangkat Daerah	Kab. Purworejo, Butuh, Semua Kelurahan	100 %	100 %	1 Dokumen	1 Dokumen	7 Dokumen	7 Dokumen	1,274,800	1,274,800	Dana Transfer Umum-Dana Alokasi Umum	Persentase Pelaksanaan Penunjang Urusan Pemerintahan Daerah Kabupaten	100 %	1,274,800
7	01	01	2.0 1	03	Koordinasi dan Penyusunan Dokumen Perubahan RKA-SKPD	Persentase Pelaksanaan Penunjang Urusan Pemerintahan Daerah Kabupaten	Jumlah Dokumen Perubahan RKA-SKPD dan Laporan Hasil Koordinasi Penyusunan Dokumen Perubahan RKA-SKPD	Tersusunnya Dokumen Perencanaan, Penganggaran, dan Evaluasi Kinerja Perangkat Daerah	Kab. Purworejo, Butuh, Semua Kelurahan	100 %	100 %	1 Dokumen	1 Dokumen	7 Dokumen	7 Dokumen	1,398,200	1,398,200	Dana Transfer Umum-Dana Alokasi Umum	Persentase Pelaksanaan Penunjang Urusan Pemerintahan Daerah Kabupaten	100 %	1,398,200
7	01	01	2.0 1	04	Koordinasi dan Penyusunan DPA-SKPD	Persentase Pelaksanaan Penunjang Urusan Pemerintahan Daerah Kabupaten	Jumlah Dokumen DPA-SKPD dan Laporan Hasil Koordinasi Penyusunan Dokumen DPA-SKPD	Tersusunnya Dokumen Perencanaan, Penganggaran, dan Evaluasi Kinerja Perangkat Daerah	Kab. Purworejo, Butuh, Semua Kelurahan	100 %	100 %	1 Dokumen	1 Dokumen	7 Dokumen	7 Dokumen	1,688,200	1,688,200	Dana Transfer Umum-Dana Alokasi Umum	Persentase Pelaksanaan Penunjang Urusan Pemerintahan Daerah Kabupaten	100 %	1,688,200
7	01	01	2.0 1	05	Koordinasi dan Penyusunan Perubahan DPA-SKPD	Persentase Pelaksanaan Penunjang Urusan Pemerintahan Daerah Kabupaten	Jumlah Dokumen Perubahan DPA-SKPD dan Laporan Hasil Koordinasi Penyusunan Dokumen Perubahan DPA-SKPD	Tersusunnya Dokumen Perencanaan, Penganggaran, dan Evaluasi Kinerja Perangkat Daerah	Kab. Purworejo, Butuh, Semua Kelurahan	100 %	100 %	1 Dokumen	1 Dokumen	7 Dokumen	7 Dokumen	1,705,400	1,705,400	Dana Transfer Umum-Dana Alokasi Umum	Persentase Pelaksanaan Penunjang Urusan Pemerintahan Daerah Kabupaten	100 %	1,705,400

**Perubahan Program dan Kegiatan Perangkat Daerah
Kabupaten Purworejo
Tahun 2023**

Unit Organisasi : 7.01.0.00.0.00.10.0000 KECAMATAN BUTUH
Sub Unit Organisasi : 7.01.0.00.0.00.10.0000 KECAMATAN BUTUH

Kode	Urusan/ Bidang Urusan/ Program/ Kegiatan/ Sub Kegiatan	Indikator Kinerja			Rencana Tahun 2023								Catatan Penting	Prakiraan Maju Rencana Tahun 2024				
		Capaian Program	Keluaran Sub Kegiatan	Hasil Kegiatan	Lokasi Output Kegiatan	Target Capaian Kinerja				Pagu Indikatif (Rp.)		Sumber Dana		Target Capaian Kinerja		Kebutuhan Dana/ Pagu Indikatif (Rp.)		
						Program		Keluaran Sub Kegiatan		Hasil Kegiatan				Sebelum	Sesudah		Tolok Ukur	Target
						Sebelum	Sesudah	Sebelum	Sesudah	Sebelum	Sesudah							
7.01.01.2.01.06	Koordinasi dan Penyusunan Laporan Capaian Kinerja dan Ikhtisar Realisasi Kinerja SKPD	Persentase Pelaksanaan Penunjang Urusan Pemerintahan Daerah Kabupaten	Jumlah Laporan Capaian Kinerja dan Ikhtisar Realisasi Kinerja SKPD dan Laporan Hasil Koordinasi Penyusunan Laporan Capaian Kinerja dan Ikhtisar Realisasi Kinerja SKPD	Tersusunnya Dokumen Perencanaan, Penganggaran, dan Evaluasi Kinerja Perangkat Daerah	Kab. Purworejo, Butuh, Semua Kelurahan	100 %	100 %	16 Laporan	16 Laporan	7 Dokumen	7 Dokumen	3,480,600	3,480,600	Dana Transfer Umum-Dana Alokasi Umum	Persentase Pelaksanaan Penunjang Urusan Pemerintahan Daerah Kabupaten	100 %	3,480,600	
7.01.01.2.01.07	Evaluasi Kinerja Perangkat Daerah	Persentase Pelaksanaan Penunjang Urusan Pemerintahan Daerah Kabupaten	Jumlah Laporan Evaluasi Kinerja Perangkat Daerah	Tersusunnya Dokumen Perencanaan, Penganggaran, dan Evaluasi Kinerja Perangkat Daerah	Kab. Purworejo, Butuh, Semua Kelurahan	100 %	100 %	6 Laporan	6 Laporan	7 Dokumen	7 Dokumen	5,513,500	3,888,500	Dana Transfer Umum-Dana Alokasi Umum	Persentase Pelaksanaan Penunjang Urusan Pemerintahan Daerah Kabupaten	100 %	5,513,500	
7.01.01.2.02	Administrasi Keuangan Perangkat Daerah											2,323,521,995	2,146,534,044		2,363,059,075			
7.01.01.2.02.01	Penyediaan Gaji dan Tunjangan ASN	Persentase Pelaksanaan Penunjang Urusan Pemerintahan Daerah Kabupaten	Jumlah Orang yang Menerima Gaji dan Tunjangan ASN	Terlayannya Administrasi Keuangan Perangkat Daerah	Kab. Purworejo, Butuh, Semua Kelurahan	100 %	100 %	22 Orang/bulan	22 Orang/bulan	100 %	100 %	2,316,436,495	2,139,448,544	Dana Transfer Umum-Dana Alokasi Umum	Persentase Pelaksanaan Penunjang Urusan Pemerintahan Daerah Kabupaten	100 %	2,355,973,575	
7.01.01.2.02.05	Koordinasi dan Penyusunan Laporan Keuangan Akhir Tahun SKPD	Persentase Pelaksanaan Penunjang Urusan Pemerintahan Daerah Kabupaten	Jumlah Laporan Keuangan Akhir Tahun SKPD dan Laporan Hasil Koordinasi Penyusunan Laporan Keuangan Akhir Tahun SKPD	Terlayannya Administrasi Keuangan Perangkat Daerah	Kab. Purworejo, Butuh, Semua Kelurahan	100 %	100 %	6 laporan	6 laporan	100 %	100 %	1,630,700	1,630,700	Dana Transfer Umum-Dana Alokasi Umum	Persentase Pelaksanaan Penunjang Urusan Pemerintahan Daerah Kabupaten	100 %	1,630,700	
7.01.01.2.02.07	Koordinasi dan Penyusunan Laporan Keuangan Bulanan/ Triwulanan/ Semesteran SKPD	Persentase Pelaksanaan Penunjang Urusan Pemerintahan Daerah Kabupaten	Jumlah Laporan Keuangan Bulanan/ Triwulanan/Semesteran SKPD dan Laporan Koordinasi Penyusunan Laporan Keuangan Bulanan/Triwulanan/ Semesteran SKPD	Terlayannya Administrasi Keuangan Perangkat Daerah	Kab. Purworejo, Butuh, Semua Kelurahan	100 %	100 %	26 Laporan	26 Laporan	100 %	100 %	5,454,800	5,454,800	Dana Transfer Umum-Dana Alokasi Umum	Persentase Pelaksanaan Penunjang Urusan Pemerintahan Daerah Kabupaten	100 %	5,454,800	
7.01.01.2.04	Administrasi Pendapatan Daerah Kewenangan Perangkat Daerah											3,000,000	2,000,000		3,000,000			

**Perubahan Program dan Kegiatan Perangkat Daerah
Kabupaten Purworejo
Tahun 2023**

Unit Organisasi : 7.01.0.00.0.00.10.0000 KECAMATAN BUTUH
Sub Unit Organisasi : 7.01.0.00.0.00.10.0000 KECAMATAN BUTUH

Kode	Urusan/ Bidang Urusan/ Program/ Kegiatan/ Sub Kegiatan	Indikator Kinerja			Rencana Tahun 2023										Catatan Penting	Prakiraan Maju Rencana Tahun 2024		
		Capaian Program	Keluaran Sub Kegiatan	Hasil Kegiatan	Lokasi Output Kegiatan	Target Capaian Kinerja						Pagu Indikatif (Rp.)		Sumber Dana		Target Capaian Kinerja		Kebutuhan Dana/ Pagu Indikatif (Rp.)
						Program		Keluaran Sub Kegiatan		Hasil Kegiatan						Tolok Ukur	Target	
						Sebelum	Sesudah	Sebelum	Sesudah	Sebelum	Sesudah	Sebelum	Sesudah					
7.01.01.2.04.07	Pelaporan Pengelolaan Retribusi Daerah	Persentase Pelaksanaan Penunjang Urusan Pemerintahan Daerah Kabupaten	Jumlah Laporan Pengelolaan Retribusi Daerah	Terlayannya Administrasi Pendapatan Daerah Kewenangan Perangkat Daerah	Kab. Purworejo, Butuh, Semua Kelurahan	100 %	100 %	1 Laporan	1 Laporan	100 %	100 %	3,000,000	2,000,000	Dana Transfer Umum-Dana Alokasi Umum	Persentase Pelaksanaan Penunjang Urusan Pemerintahan Daerah Kabupaten	100 %	3,000,000	
7.01.01.2.05	Administrasi Kepegawaian Perangkat Daerah										4,738,400	4,738,400			4,738,400			
7.01.01.2.05.09	Pendidikan dan Pelatihan Pegawai Berdasarkan Tugas dan Fungsi	Persentase Pelaksanaan Penunjang Urusan Pemerintahan Daerah Kabupaten	Jumlah Pegawai Berdasarkan Tugas dan Fungsi yang Mengikuti Pendidikan dan Pelatihan	Terlayannya Administrasi Kepegawaian Perangkat Daerah	Kab. Purworejo, Butuh, Semua Kelurahan	100 %	100 %	10 Orang	10 Orang	100 %	100 %	4,738,400	4,738,400	Dana Transfer Umum-Dana Alokasi Umum	Persentase Pelaksanaan Penunjang Urusan Pemerintahan Daerah Kabupaten	100 %	4,738,400	
7.01.01.2.06	Administrasi Umum Perangkat Daerah										87,206,500	93,056,500			87,608,200			
7.01.01.2.06.01	Penyediaan Komponen Instalasi Listrik/Penerangan Bangunan Kantor	Persentase Pelaksanaan Penunjang Urusan Pemerintahan Daerah Kabupaten	Jumlah Paket Komponen Instalasi Listrik/Penerangan Bangunan Kantor yang Disediakan	Terlayannya Administrasi Umum Perangkat Daerah	Kab. Purworejo, Butuh, Semua Kelurahan	100 %	100 %	12 Paket	12 Paket	100 %	100 %	2,165,100	2,165,100	Dana Transfer Umum-Dana Alokasi Umum	Persentase Pelaksanaan Penunjang Urusan Pemerintahan Daerah Kabupaten	100 %	2,165,100	
7.01.01.2.06.03	Penyediaan Peralatan Rumah Tangga	Persentase Pelaksanaan Penunjang Urusan Pemerintahan Daerah Kabupaten	Jumlah Paket Peralatan Rumah Tangga yang Disediakan	Terlayannya Administrasi Umum Perangkat Daerah	Kab. Purworejo, Butuh, Semua Kelurahan	100 %	100 %	1 Paket	1 Paket	100 %	100 %	3,879,300	3,879,300	Dana Transfer Umum-Dana Alokasi Umum	Persentase Pelaksanaan Penunjang Urusan Pemerintahan Daerah Kabupaten	100 %	3,795,000	
7.01.01.2.06.04	Penyediaan Bahan Logistik Kantor	Persentase Pelaksanaan Penunjang Urusan Pemerintahan Daerah Kabupaten	Jumlah Paket Bahan Logistik Kantor yang Disediakan	Terlayannya Administrasi Umum Perangkat Daerah	Kab. Purworejo, Butuh, Semua Kelurahan	100 %	100 %	1 Paket	1 Paket	100 %	100 %	25,200,000	25,200,000	Dana Transfer Umum-Dana Alokasi Umum	Persentase Pelaksanaan Penunjang Urusan Pemerintahan Daerah Kabupaten	100 %	25,200,000	
7.01.01.2.06.05	Penyediaan Barang Cetak dan Penggandaan	Persentase Pelaksanaan Penunjang Urusan Pemerintahan Daerah Kabupaten	Jumlah Paket Barang Cetak dan Penggandaan yang Disediakan	Terlayannya Administrasi Umum Perangkat Daerah	Kab. Purworejo, Butuh, Semua Kelurahan	100 %	100 %	1 Paket	1 Paket	100 %	100 %	9,047,500	9,047,500	Dana Transfer Umum-Dana Alokasi Umum	Persentase Pelaksanaan Penunjang Urusan Pemerintahan Daerah Kabupaten	100 %	9,047,500	

**Perubahan Program dan Kegiatan Perangkat Daerah
Kabupaten Purworejo
Tahun 2023**

Unit Organisasi : 7.01.0.00.0.00.10.0000 KECAMATAN BUTUH
Sub Unit Organisasi : 7.01.0.00.0.00.10.0000 KECAMATAN BUTUH

Kode	Urusan/ Bidang Urusan/ Program/ Kegiatan/ Sub Kegiatan	Indikator Kinerja			Rencana Tahun 2023										Catatan Penting	Prakiraan Maju Rencana Tahun 2024		
		Capaian Program	Keluaran Sub Kegiatan	Hasil Kegiatan	Lokasi Output Kegiatan	Target Capaian Kinerja						Pagu Indikatif (Rp.)		Sumber Dana		Target Capaian Kinerja		Kebutuhan Dana/ Pagu Indikatif (Rp.)
						Program		Keluaran Sub Kegiatan		Hasil Kegiatan		Sebelum	Sesudah			Tolok Ukur	Target	
						Sebelum	Sesudah	Sebelum	Sesudah	Sebelum	Sesudah							
7.01.01.2.06.06	Penyediaan Bahan Bacaan dan Peraturan Perundang-undangan	Persentase Pelaksanaan Penunjang Urusan Pemerintahan Daerah Kabupaten	Jumlah Dokumen dan Peraturan Perundang-undangan yang Disediakan	Terlayannya Administrasi Umum Perangkat Daerah	Kab. Purworejo, Butuh, Semua Kelurahan	100 %	100 %	1 Dokumen	1 Dokumen	100 %	100 %	2,076,000	2,076,000	Dana Transfer Umum-Dana Alokasi Umum	Persentase Pelaksanaan Penunjang Urusan Pemerintahan Daerah Kabupaten	100 %	2,076,000	
7.01.01.2.06.07	Penyediaan Bahan/Material	Persentase Pelaksanaan Penunjang Urusan Pemerintahan Daerah Kabupaten	Jumlah Paket Bahan/Material yang Disediakan	Terlayannya Administrasi Umum Perangkat Daerah	Kab. Purworejo, Butuh, Semua Kelurahan	100 %	100 %	1 Paket	1 Paket	100 %	100 %	15,963,600	15,963,600	Dana Transfer Umum-Dana Alokasi Umum	Persentase Pelaksanaan Penunjang Urusan Pemerintahan Daerah Kabupaten	100 %	16,449,600	
7.01.01.2.06.09	Penyelenggaraan Rapat Koordinasi dan Konsultasi SKPD	Persentase Pelaksanaan Penunjang Urusan Pemerintahan Daerah Kabupaten	Jumlah Laporan Rapat Koordinasi dan Konsultasi SKPD	Terlayannya Administrasi Umum Perangkat Daerah	Kab. Purworejo, Butuh, Semua Kelurahan	100 %	100 %	12 Laporan	12 Laporan	100 %	100 %	28,875,000	34,725,000	Dana Transfer Umum-Dana Alokasi Umum	Persentase Pelaksanaan Penunjang Urusan Pemerintahan Daerah Kabupaten	100 %	28,875,000	
7.01.01.2.07	Pengadaan Barang Milik Daerah Penunjang Urusan Pemerintah Daerah											256,023,100	252,499,500			256,023,100		
7.01.01.2.07.01	Pengadaan Kendaraan Perorangan Dinas atau Kendaraan Dinas Jabatan	Persentase Pelaksanaan Penunjang Urusan Pemerintahan Daerah Kabupaten	Jumlah Unit Kendaraan Perorangan Dinas atau Kendaraan Dinas Jabatan yang Disediakan	Diadakannya Barang Milik Daerah (BMD) Penunjang Urusan Pemerintah Daerah	Kab. Purworejo, Butuh, Semua Kelurahan	100 %	100 %	1 Unit	1 Unit	1 jenis	1 jenis	256,023,100	252,499,500	Dana Transfer Umum-Dana Alokasi Umum	Persentase Pelaksanaan Penunjang Urusan Pemerintahan Daerah Kabupaten	100 %	256,023,100	
7.01.01.2.08	Penyediaan Jasa Penunjang Urusan Pemerintahan Daerah											44,807,700	42,940,300			39,120,000		
7.01.01.2.08.02	Penyediaan Jasa Komunikasi, Sumber Daya Air dan Listrik	Persentase Pelaksanaan Penunjang Urusan Pemerintahan Daerah Kabupaten	Jumlah Laporan Penyediaan Jasa Komunikasi, Sumber Daya Air dan Listrik yang Disediakan	Tersusunnya Laporan Penyediaan Jasa Penunjang Urusan Pemerintahan Daerah	Kab. Purworejo, Butuh, Semua Kelurahan	100 %	100 %	12 Laporan	12 Laporan	2 Laporan	2 Laporan	19,560,000	17,560,000	Dana Transfer Umum-Dana Alokasi Umum	Persentase Pelaksanaan Penunjang Urusan Pemerintahan Daerah Kabupaten	100 %	19,560,000	
7.01.01.2.08.04	Penyediaan Jasa Pelayanan Umum Kantor	Persentase Pelaksanaan Penunjang Urusan Pemerintahan Daerah Kabupaten	Jumlah Laporan Penyediaan Jasa Pelayanan Umum Kantor yang Disediakan	Tersusunnya Laporan Penyediaan Jasa Penunjang Urusan Pemerintahan Daerah	Kab. Purworejo, Butuh, Semua Kelurahan	100 %	100 %	12 Laporan	12 Laporan	2 Laporan	2 Laporan	25,247,700	25,380,300	Dana Transfer Umum-Dana Alokasi Umum	Persentase Pelaksanaan Penunjang Urusan Pemerintahan Daerah Kabupaten	100 %	19,560,000	
7.01.01.2.09	Pemeliharaan Barang Milik Daerah Penunjang Urusan Pemerintahan Daerah											85,549,000	133,517,000			245,549,000		

**Perubahan Program dan Kegiatan Perangkat Daerah
Kabupaten Purworejo
Tahun 2023**

Unit Organisasi : 7.01.0.00.0.00.10.0000 KECAMATAN BUTUH
Sub Unit Organisasi : 7.01.0.00.0.00.10.0000 KECAMATAN BUTUH

Kode	Urusan/ Bidang Urusan/ Program/ Kegiatan/ Sub Kegiatan	Indikator Kinerja			Rencana Tahun 2023										Catatan Penting	Prakiraan Maju Rencana Tahun 2024		
		Capaian Program	Keluaran Sub Kegiatan	Hasil Kegiatan	Lokasi Output Kegiatan	Target Capaian Kinerja						Pagu Indikatif (Rp.)		Sumber Dana		Target Capaian Kinerja		Kebutuhan Dana/ Pagu Indikatif (Rp.)
						Program		Keluaran Sub Kegiatan		Hasil Kegiatan						Tolok Ukur	Target	
						Sebelum	Sesudah	Sebelum	Sesudah	Sebelum	Sesudah	Sebelum	Sesudah					
7.01.01.2.09.01	Penyediaan Jasa Pemeliharaan, Biaya Pemeliharaan, dan Pajak Kendaraan Perorangan Dinas atau Kendaraan Dinas Jabatan	Persentase Pelaksanaan Penunjang Urusan Pemerintahan Daerah Kabupaten	Jumlah Kendaraan Perorangan Dinas atau Kendaraan Dinas Jabatan yang Dipelihara dan dibayarkan Pajaknya	Terpeliharanya Barang Milik Daerah (BMD) Penunjang Urusan Pemerintahan Daerah Kabupaten	Kab. Purworejo, Butuh, Semua Kelurahan	100 %	100 %	1 Unit	1 Unit	5 Jenis	6 Jenis	23,729,000	26,389,000	Dana Transfer Umum-Dana Alokasi Umum	Persentase Pelaksanaan Penunjang Urusan Pemerintahan Daerah Kabupaten	100 %	23,729,000	
7.01.01.2.09.02	Penyediaan Jasa Pemeliharaan, Biaya Pemeliharaan, Pajak dan Perizinan Kendaraan Dinas Operasional atau Lapangan	Persentase Pelaksanaan Penunjang Urusan Pemerintahan Daerah Kabupaten	Jumlah Kendaraan Dinas Operasional atau Lapangan yang Dipelihara dan dibayarkan Pajak dan Perizinannya	Terpeliharanya Barang Milik Daerah (BMD) Penunjang Urusan Pemerintahan Daerah Kabupaten	Kab. Purworejo, Butuh, Semua Kelurahan	100 %	100 %	9 Unit	9 Unit	5 Jenis	6 Jenis	14,076,000	9,384,000	Dana Transfer Umum-Dana Alokasi Umum	Persentase Pelaksanaan Penunjang Urusan Pemerintahan Daerah Kabupaten	100 %	14,076,000	
7.01.01.2.09.06	Pemeliharaan Peralatan dan Mesin Lainnya	Persentase Pelaksanaan Penunjang Urusan Pemerintahan Daerah Kabupaten	Jumlah Peralatan dan Mesin Lainnya yang Dipelihara	Terpeliharanya Barang Milik Daerah (BMD) Penunjang Urusan Pemerintahan Daerah Kabupaten	Kab. Purworejo, Butuh, Semua Kelurahan	100 %	100 %	12 Unit	12 Unit	5 Jenis	6 Jenis	8,724,000	8,724,000	Dana Transfer Umum-Dana Alokasi Umum	Persentase Pelaksanaan Penunjang Urusan Pemerintahan Daerah Kabupaten	100 %	8,724,000	
7.01.01.2.09.09	Pemeliharaan/Rehabilitasi Gedung Kantor dan Bangunan Lainnya	Persentase Pelaksanaan Penunjang Urusan Pemerintahan Daerah Kabupaten	Jumlah Gedung Kantor dan Bangunan Lainnya yang Dipelihara/Direhabilitasi	Terpeliharanya Barang Milik Daerah (BMD) Penunjang Urusan Pemerintahan Daerah Kabupaten	Kab. Purworejo, Butuh, Semua Kelurahan	100 %	100 %	1 Unit	1 Unit	5 Jenis	6 Jenis	37,710,000	37,710,000	Dana Transfer Umum-Dana Alokasi Umum	Persentase Pelaksanaan Penunjang Urusan Pemerintahan Daerah Kabupaten	100 %	37,710,000	
7.01.01.2.09.10	Pemeliharaan/Rehabilitasi Sarana dan Prasarana Gedung Kantor atau Bangunan Lainnya	Persentase Pelaksanaan Penunjang Urusan Pemerintahan Daerah Kabupaten	Jumlah Sarana dan Prasarana Gedung Kantor atau Bangunan Lainnya yang Dipelihara/Direhabilitasi	Terpeliharanya Barang Milik Daerah (BMD) Penunjang Urusan Pemerintahan Daerah Kabupaten	Semua Kab/Kota, Semua Kecamatan, Semua Kelurahan	100 %	100 %	2 Unit	2 Unit	5 Jenis	6 Jenis	1,310,000	1,310,000	Dana Transfer Umum-Dana Alokasi Umum	Persentase Pelaksanaan Penunjang Urusan Pemerintahan Daerah Kabupaten	100 %	1,310,000	
7.01.01.2.09.11	Pemeliharaan/Rehabilitasi Sarana dan Prasarana Pendukung Gedung Kantor atau Bangunan Lainnya	Persentase Pelaksanaan Penunjang Urusan Pemerintahan Daerah Kabupaten	Jumlah Sarana dan Prasarana Pendukung Gedung Kantor atau Bangunan Lainnya yang Dipelihara/Direhabilitasi	Terpeliharanya Barang Milik Daerah (BMD) Penunjang Urusan Pemerintahan Daerah Kabupaten	Kab. Purworejo, Butuh, Semua Kelurahan	100 %	100 %	1 Unit	1 Unit	5 Jenis	6 Jenis	0	50,000,000	Dana Transfer Umum-Dana Alokasi Umum	Persentase Pelaksanaan Penunjang Urusan Pemerintahan Daerah Kabupaten	100 %	160,000,000	
7.01.02	PROGRAM PENYELENGGARAAN PEMERINTAHAN DAN PELAYANAN PUBLIK											22,084,800	32,712,200				22,084,800	
7.01.02.1	Koordinasi Penyelenggaraan Kegiatan Pemerintahan di Tingkat Kecamatan											17,717,400	25,807,400				17,717,400	

**Perubahan Program dan Kegiatan Perangkat Daerah
Kabupaten Purworejo
Tahun 2023**

Unit Organisasi : 7.01.0.00.0.00.10.0000 KECAMATAN BUTUH
Sub Unit Organisasi : 7.01.0.00.0.00.10.0000 KECAMATAN BUTUH

Kode	Urusan/ Bidang Urusan/ Program/ Kegiatan/ Sub Kegiatan	Indikator Kinerja			Rencana Tahun 2023								Catatan Penting	Prakiraan Maju Rencana Tahun 2024				
		Capaian Program	Keluaran Sub Kegiatan	Hasil Kegiatan	Lokasi Output Kegiatan	Target Capaian Kinerja				Pagu Indikatif (Rp.)		Sumber Dana		Target Capaian Kinerja		Kebutuhan Dana/ Pagu Indikatif (Rp.)		
						Program		Keluaran Sub Kegiatan		Hasil Kegiatan				Sebelum	Sesudah		Tolok Ukur	Target
						Sebelum	Sesudah	Sebelum	Sesudah	Sebelum	Sesudah							
7.01.02.2.01.01	Koordinasi/Sinergi Perencanaan dan Pelaksanaan Kegiatan Pemerintahan dengan Perangkat Daerah dan Instansi Vertikal Terkait	Persentase Penyelenggaraan Pemerintahan dan Pelayanan Publik	Jumlah Laporan Koordinasi/Sinergi Perencanaan dan Pelaksanaan Kegiatan Pemerintahan dengan Perangkat Daerah dan Instansi Vertikal Terkait	Tersusunnya Dokumen Koordinasi Penyelenggaraan Kegiatan Pemerintahan di Tingkat Kecamatan	Kab. Purworejo, Butuh, Semua Kelurahan	100 %	100 %	2 Laporan	2 Laporan	2 Dokumen	2 Dokumen	8,912,900	9,912,900	Dana Transfer Umum-Dana Alokasi Umum	Persentase Penyelenggaraan Pemerintahan dan Pelayanan Publik	100 %	8,912,900	
7.01.02.2.01.02	Peningkatan Efektifitas Kegiatan Pemerintahan di Tingkat Kecamatan	Persentase Penyelenggaraan Pemerintahan dan Pelayanan Publik	Jumlah Dokumen Peningkatan Efektifitas Kegiatan Pemerintahan di Tingkat Kecamatan	Tersusunnya Dokumen Koordinasi Penyelenggaraan Kegiatan Pemerintahan di Tingkat Kecamatan	Kab. Purworejo, Butuh, Semua Kelurahan	100 %	100 %	2 Dokumen	2 Dokumen	2 Dokumen	2 Dokumen	8,804,500	15,894,500	Dana Transfer Umum-Dana Alokasi Umum	Persentase Penyelenggaraan Pemerintahan dan Pelayanan Publik	100 %	8,804,500	
7.01.02.2.02	Penyelenggaraan Urusan Pemerintahan yang Tidak Dilaksanakan oleh Unit Kerja Perangkat Daerah yang Ada di Kecamatan											4,367,400	6,904,800		4,367,400			
7.01.02.2.03	Peningkatan Efektifitas Pelaksanaan Pelayanan kepada Masyarakat di Wilayah Kecamatan	Persentase Penyelenggaraan Pemerintahan dan Pelayanan Publik	Jumlah Laporan Peningkatan Efektifitas Pelaksanaan Pelayanan kepada Masyarakat di Wilayah Kecamatan	Tersusunnya Dokumen Penyelenggaraan Urusan Pemerintahan yang tidak di Laksanakan oleh Unit Kerja Perangkat Daerah yang ada di Kecamatan	Kab. Purworejo, Butuh, Semua Kelurahan	100 %	100 %	1 Laporan	1 Laporan	1 Dokumen	1 Dokumen	4,367,400	6,904,800	Dana Transfer Umum-Dana Alokasi Umum	Persentase Penyelenggaraan Pemerintahan dan Pelayanan Publik	100 %	4,367,400	
7.01.03	PROGRAM PEMBERDAYAAN MASYARAKAT DESA DAN KELURAHAN											149,518,800	158,999,300		205,147,300			
7.01.03.2.01	Koordinasi Kegiatan Pemberdayaan Desa											149,518,800	158,999,300		205,147,300			
7.01.03.2.01.01	Peningkatan Partisipasi Masyarakat dalam Forum Musyawarah Perencanaan Pembangunan di Desa	Persentase Penyelenggaraan Pemberdayaan Masyarakat Desa/Kelurahan	Jumlah Lembaga Kemasyarakatan yang Berpartisipasi dalam Forum Musyawarah Perencanaan Pembangunan di Desa	Tersusunnya Dokumen Koordinasi Kegiatan Pemberdayaan Desa	Kab. Purworejo, Butuh, Semua Kelurahan	100 %	100 %	5 Lembaga	5 Lembaga	2 dokumen	2 dokumen	31,109,500	23,190,000	Dana Transfer Umum-Dana Alokasi Umum	Persentase Penyelenggaraan Pemberdayaan Masyarakat Desa/Kelurahan	100 %	31,109,500	
7.01.03.2.01.03	Peningkatan Efektifitas Kegiatan Pemberdayaan Masyarakat di Wilayah Kecamatan	Persentase Penyelenggaraan Pemberdayaan Masyarakat Desa/Kelurahan	Jumlah Laporan Peningkatan Efektivitas Kegiatan Pemberdayaan Masyarakat di Wilayah Kecamatan	Tersusunnya Dokumen Koordinasi Kegiatan Pemberdayaan Desa	Kab. Purworejo, Butuh, Semua Kelurahan	100 %	100 %	5 Laporan	6 Laporan	2 dokumen	2 dokumen	118,409,300	135,809,300	Dana Transfer Umum-Dana Alokasi Umum	Persentase Penyelenggaraan Pemberdayaan Masyarakat Desa/Kelurahan	100 %	174,037,800	
7.01.04	PROGRAM KOORDINASI KETENTRAMAN DAN KETERTIBAN UMUM											18,167,900	18,167,900		18,167,900			

**Perubahan Program dan Kegiatan Perangkat Daerah
Kabupaten Purworejo
Tahun 2023**

Unit Organisasi : 7.01.0.00.0.00.10.0000 KECAMATAN BUTUH
Sub Unit Organisasi : 7.01.0.00.0.00.10.0000 KECAMATAN BUTUH

Kode	Urusan/ Bidang Urusan/ Program/ Kegiatan/ Sub Kegiatan	Indikator Kinerja			Rencana Tahun 2023										Catatan Penting	Prakiraan Maju Rencana Tahun 2024		
		Capaian Program	Keluaran Sub Kegiatan	Hasil Kegiatan	Lokasi Output Kegiatan	Target Capaian Kinerja						Pagu Indikatif (Rp.)		Sumber Dana		Target Capaian Kinerja		Kebutuhan Dana/ Pagu Indikatif (Rp.)
						Program		Keluaran Sub Kegiatan		Hasil Kegiatan						Tolok Ukur	Target	
						Sebelum	Sesudah	Sebelum	Sesudah	Sebelum	Sesudah	Sebelum	Sesudah					
7.01.06.2.01.01	Fasilitasi Penyusunan Peraturan Desa dan Peraturan Kepala Desa	Persentase Pembinaan dan Pengawasan Pemerintahan Desa	Jumlah Dokumen yang Difasilitasi dalam rangka Penyusunan Peraturan Desa dan Peraturan Kepala Desa	Tersusunnya Dokumen Fasilitasi, Rekomendasi, dan Koordinasi Pembinaan dan Pengawasan Pemerintahan Desa	Kab. Purworejo, Butuh, Semua Kelurahan	100 %	100 %	1 Dokumen	1 Dokumen	8 Dokumen	8 Dokumen	5,877,300	5,877,300	Dana Transfer Umum-Dana Alokasi Umum	Persentase Pembinaan dan Pengawasan Pemerintahan Desa	100 %	5,877,300	
7.01.06.2.01.02	Fasilitasi Administrasi Tata Pemerintahan Desa	Persentase Pembinaan dan Pengawasan Pemerintahan Desa	Jumlah Dokumen yang Difasilitasi dalam rangka Administrasi Tata Pemerintahan Desa	Tersusunnya Dokumen Fasilitasi, Rekomendasi, dan Koordinasi Pembinaan dan Pengawasan Pemerintahan Desa	Kab. Purworejo, Semua Kecamatan, Semua Kelurahan	100 %	100 %	1 Dokumen	1 Dokumen	8 Dokumen	8 Dokumen	9,160,400	8,260,400	Dana Transfer Umum-Dana Alokasi Umum	Persentase Pembinaan dan Pengawasan Pemerintahan Desa	100 %	9,160,400	
7.01.06.2.01.03	Fasilitasi Pengelolaan Keuangan Desa dan Pendayagunaan Aset Desa	Persentase Pembinaan dan Pengawasan Pemerintahan Desa	Jumlah Dokumen yang Difasilitasi dalam rangka Pengelolaan Keuangan Desa dan Pendayagunaan Aset Desa	Tersusunnya Dokumen Fasilitasi, Rekomendasi, dan Koordinasi Pembinaan dan Pengawasan Pemerintahan Desa	Kab. Purworejo, Butuh, Semua Kelurahan	100 %	100 %	1 Dokumen	1 Dokumen	8 Dokumen	8 Dokumen	6,427,000	5,644,800	Dana Transfer Umum-Dana Alokasi Umum	Persentase Pembinaan dan Pengawasan Pemerintahan Desa	100 %	6,427,000	
7.01.06.2.01.05	Fasilitasi Pelaksanaan Tugas Kepala Desa dan Perangkat Desa	Persentase Pembinaan dan Pengawasan Pemerintahan Desa	Jumlah Dokumen Fasilitasi dalam rangka Pelaksanaan Tugas Kepala Desa dan Perangkat Desa	Tersusunnya Dokumen Fasilitasi, Rekomendasi, dan Koordinasi Pembinaan dan Pengawasan Pemerintahan Desa	Kab. Purworejo, Butuh, Semua Kelurahan	100 %	100 %	1 Dokumen	1 Dokumen	8 Dokumen	8 Dokumen	136,917,800	136,917,800	Dana Transfer Umum-Dana Alokasi Umum	Persentase Pembinaan dan Pengawasan Pemerintahan Desa	100 %	136,917,800	
7.01.06.2.01.06	Fasilitasi Pelaksanaan Pemilihan Kepala Desa	Persentase Pembinaan dan Pengawasan Pemerintahan Desa	Jumlah Dokumen Fasilitasi dalam rangka Pelaksanaan Pemilihan Kepala Desa	Tersusunnya Dokumen Fasilitasi, Rekomendasi, dan Koordinasi Pembinaan dan Pengawasan Pemerintahan Desa	Kab. Purworejo, Butuh, Semua Kelurahan	100 %	100 %	1 Dokumen	1 Dokumen	8 Dokumen	8 Dokumen	7,814,300	10,854,100	Dana Transfer Umum-Dana Alokasi Umum	Persentase Pembinaan dan Pengawasan Pemerintahan Desa	100 %	7,814,300	

**Perubahan Program dan Kegiatan Perangkat Daerah
Kabupaten Purworejo
Tahun 2023**

Unit Organisasi : 7.01.0.00.0.00.10.0000 KECAMATAN BUTUH
Sub Unit Organisasi : 7.01.0.00.0.00.10.0000 KECAMATAN BUTUH

Kode	Urusan/ Bidang Urusan/ Program/ Kegiatan/ Sub Kegiatan	Indikator Kinerja			Rencana Tahun 2023								Catatan Penting	Prakiraan Maju Rencana Tahun 2024				
		Capaian Program	Keluaran Sub Kegiatan	Hasil Kegiatan	Lokasi Output Kegiatan	Target Capaian Kinerja						Pagu Indikatif (Rp.)		Sumber Dana	Target Capaian Kinerja		Kebutuhan Dana/ Pagu Indikatif (Rp.)	
						Program		Keluaran Sub Kegiatan		Hasil Kegiatan					Tolok Ukur	Target		
						Sebelum	Sesudah	Sebelum	Sesudah	Sebelum	Sesudah	Sebelum						Sesudah
7.01.06.2.01.07	Fasilitasi Pelaksanaan Tugas dan Fungsi Badan Permusyawaratan Desa	Persentase Pembinaan dan Pengawasan Pemerintahan Desa	Jumlah Dokumen Fasilitasi dalam rangka Pelaksanaan Tugas dan Fungsi Badan Permusyawaratan Desa	Tersusunnya Dokumen Fasilitasi, Rekomendasi, dan Koordinasi Pembinaan dan Pengawasan Pemerintahan Desa	Kab. Purworejo, Butuh, Semua Kelurahan	100 %	100 %	1 Dokumen	1 Dokumen	8 Dokumen	8 Dokumen	1,506,500	1,506,500	Dana Transfer Umum-Dana Alokasi Umum	Persentase Pembinaan dan Pengawasan Pemerintahan Desa	100 %	1,506,500	
7.01.06.2.01.08	Rekomendasi Pengangkatan dan Pemberhentian Perangkat Desa	Persentase Pembinaan dan Pengawasan Pemerintahan Desa	Jumlah Dokumen Rekomendasi Pengangkatan dan Pemberhentian Perangkat Desa	Tersusunnya Dokumen Fasilitasi, Rekomendasi, dan Koordinasi Pembinaan dan Pengawasan Pemerintahan Desa	Kab. Purworejo, Semua Kecamatan, Semua Kelurahan	100 %	100 %	1 Dokumen	1 Dokumen	8 Dokumen	8 Dokumen	4,191,000	4,191,000	Dana Transfer Umum-Dana Alokasi Umum	Persentase Pembinaan dan Pengawasan Pemerintahan Desa	100 %	4,191,000	
7.01.06.2.01.12	Fasilitasi Pelaksanaan Tugas, Fungsi, dan Kewajiban Lembaga Kemasyarakatan	Persentase Pembinaan dan Pengawasan Pemerintahan Desa	Jumlah Dokumen Fasilitasi dalam rangka Pelaksanaan Tugas, Fungsi, dan Kewajiban Lembaga Kemasyarakatan	Tersusunnya Dokumen Fasilitasi, Rekomendasi, dan Koordinasi Pembinaan dan Pengawasan Pemerintahan Desa	Kab. Purworejo, Butuh, Semua Kelurahan	100 %	100 %	1 Dokumen	1 Dokumen	8 Dokumen	8 Dokumen	689,500	822,000	Dana Transfer Umum-Dana Alokasi Umum	Persentase Pembinaan dan Pengawasan Pemerintahan Desa	100 %	689,500	
TOTAL												3,228,816,095	3,119,228,144				3,478,695,675	

**Perubahan Program dan Kegiatan Perangkat Daerah
Kabupaten Purworejo
Tahun 2023**

Unit Organisasi : 7.01.0.00.0.00.11.0000 KECAMATAN PITURUH

Sub Unit Organisasi : 7.01.0.00.0.00.11.0000 KECAMATAN PITURUH

Kode	Urusan/ Bidang Urusan/ Program/ Kegiatan/ Sub Kegiatan	Indikator Kinerja			Rencana Tahun 2023								Catatan Penting	Prakiraan Maju Rencana Tahun 2024										
		Capaian Program	Keluaran Sub Kegiatan	Hasil Kegiatan	Lokasi Output Kegiatan	Target Capaian Kinerja				Pagu Indikatif (Rp.)		Sumber Dana		Target Capaian Kinerja		Kebutuhan Dana/ Pagu Indikatif (Rp.)								
						Program		Keluaran Sub Kegiatan						Hasil Kegiatan			Tolok Ukur	Target						
						Sebelum	Sesudah	Sebelum	Sesudah	Sebelum	Sesudah			Sebelum	Sesudah									
7		UNSUR KEWILAYAHAN																						
7	01	KECAMATAN																	3,762,682,668	3,474,098,194		3,993,150,000		
7	01	01	PROGRAM PENUNJANG URUSAN PEMERINTAHAN DAERAH KABUPATEN/KOTA																	3,308,570,168	3,019,985,694		3,506,388,000	
7	01	01	2.0 1	Perencanaan, Penganggaran, dan Evaluasi Kinerja Perangkat Daerah																	25,936,400	25,936,400		53,081,000
7	01	01	2.0 1	01	Penyusunan Dokumen Perencanaan Perangkat Daerah	Persentase Pelaksanaan Penunjang Urusan Pemerintahan Daerah Kabupaten	Jumlah Dokumen Perencanaan Perangkat Daerah	Tersusunnya Dokumen Perencanaan, Penganggaran, dan Evaluasi Kinerja Perangkat Daerah	Kab. Purworejo, Pituruh, Semua Kelurahan	100 %	100 %	15 Dokumen	15 Dokumen	7 Dokumen	7 Dokumen	7,161,200	7,161,200	Dana Transfer Umum-Dana Alokasi Umum	Persentase Pelaksanaan Penunjang Urusan Pemerintahan Daerah Kabupaten	100 %	29,642,000			
7	01	01	2.0 1	02	Koordinasi dan Penyusunan Dokumen RKA-SKPD	Persentase Pelaksanaan Penunjang Urusan Pemerintahan Daerah Kabupaten	Jumlah Dokumen RKA-SKPD dan Laporan Hasil Koordinasi Penyusunan Dokumen RKA-SKPD	Tersusunnya Dokumen Perencanaan, Penganggaran, dan Evaluasi Kinerja Perangkat Daerah	Kab. Purworejo, Pituruh, Semua Kelurahan	100 %	100 %	1 Dokumen	1 Dokumen	7 Dokumen	7 Dokumen	2,103,000	2,103,000	Dana Transfer Umum-Dana Alokasi Umum	Persentase Pelaksanaan Penunjang Urusan Pemerintahan Daerah Kabupaten	100 %	2,313,000			
7	01	01	2.0 1	03	Koordinasi dan Penyusunan Dokumen Perubahan RKA-SKPD	Persentase Pelaksanaan Penunjang Urusan Pemerintahan Daerah Kabupaten	Jumlah Dokumen Perubahan RKA-SKPD dan Laporan Hasil Koordinasi Penyusunan Dokumen Perubahan RKA-SKPD	Tersusunnya Dokumen Perencanaan, Penganggaran, dan Evaluasi Kinerja Perangkat Daerah	Kab. Purworejo, Pituruh, Semua Kelurahan	100 %	100 %	1 Dokumen	1 Dokumen	7 Dokumen	7 Dokumen	2,103,000	2,103,000	Dana Transfer Umum-Dana Alokasi Umum	Persentase Pelaksanaan Penunjang Urusan Pemerintahan Daerah Kabupaten	100 %	2,313,000			
7	01	01	2.0 1	04	Koordinasi dan Penyusunan DPA-SKPD	Persentase Pelaksanaan Penunjang Urusan Pemerintahan Daerah Kabupaten	Jumlah Dokumen DPA-SKPD dan Laporan Hasil Koordinasi Penyusunan Dokumen DPA-SKPD	Tersusunnya Dokumen Perencanaan, Penganggaran, dan Evaluasi Kinerja Perangkat Daerah	Kab. Purworejo, Pituruh, Semua Kelurahan	100 %	100 %	1 Dokumen	1 Dokumen	7 Dokumen	7 Dokumen	2,282,000	2,282,000	Dana Transfer Umum-Dana Alokasi Umum	Persentase Pelaksanaan Penunjang Urusan Pemerintahan Daerah Kabupaten	100 %	2,510,000			
7	01	01	2.0 1	05	Koordinasi dan Penyusunan Perubahan DPA-SKPD	Persentase Pelaksanaan Penunjang Urusan Pemerintahan Daerah Kabupaten	Jumlah Dokumen Perubahan DPA-SKPD dan Laporan Hasil Koordinasi Penyusunan Dokumen Perubahan DPA-SKPD	Tersusunnya Dokumen Perencanaan, Penganggaran, dan Evaluasi Kinerja Perangkat Daerah	Kab. Purworejo, Pituruh, Semua Kelurahan	100 %	100 %	1 Dokumen	1 Dokumen	7 Dokumen	7 Dokumen	2,282,000	2,282,000	Dana Transfer Umum-Dana Alokasi Umum	Persentase Pelaksanaan Penunjang Urusan Pemerintahan Daerah Kabupaten	100 %	2,510,000			

**Perubahan Program dan Kegiatan Perangkat Daerah
Kabupaten Purworejo
Tahun 2023**

Unit Organisasi : 7.01.0.00.0.00.11.0000 KECAMATAN PITURUH

Sub Unit Organisasi : 7.01.0.00.0.00.11.0000 KECAMATAN PITURUH

Kode	Urusan/ Bidang Urusan/ Program/ Kegiatan/ Sub Kegiatan	Indikator Kinerja			Rencana Tahun 2023								Catatan Penting	Prakiraan Maju Rencana Tahun 2024				
		Capaian Program	Keluaran Sub Kegiatan	Hasil Kegiatan	Lokasi Output Kegiatan	Target Capaian Kinerja				Pagu Indikatif (Rp.)		Sumber Dana		Target Capaian Kinerja		Kebutuhan Dana/ Pagu Indikatif (Rp.)		
						Program		Keluaran Sub Kegiatan		Hasil Kegiatan				Sebelum	Sesudah		Tolok Ukur	Target
						Sebelum	Sesudah	Sebelum	Sesudah	Sebelum	Sesudah							
7.01.01.2.01.06	Koordinasi dan Penyusunan Laporan Capaian Kinerja dan Ikhtisar Realisasi Kinerja SKPD	Persentase Pelaksanaan Penunjang Urusan Pemerintahan Daerah Kabupaten	Jumlah Laporan Capaian Kinerja dan Ikhtisar Realisasi Kinerja SKPD dan Laporan Hasil Koordinasi Penyusunan Laporan Capaian Kinerja dan Ikhtisar Realisasi Kinerja SKPD	Tersusunnya Dokumen Perencanaan, Penganggaran, dan Evaluasi Kinerja Perangkat Daerah	Kab. Purworejo, Pituruh, Semua Kelurahan	100 %	100 %	16 Laporan	16 Laporan	7 Dokumen	7 Dokumen	5,246,000	5,246,000	Dana Transfer Umum-Dana Alokasi Umum	Persentase Pelaksanaan Penunjang Urusan Pemerintahan Daerah Kabupaten	100 %	5,770,000	
7.01.01.2.01.07	Evaluasi Kinerja Perangkat Daerah	Persentase Pelaksanaan Penunjang Urusan Pemerintahan Daerah Kabupaten	Jumlah Laporan Evaluasi Kinerja Perangkat Daerah	Tersusunnya Dokumen Perencanaan, Penganggaran, dan Evaluasi Kinerja Perangkat Daerah	Kab. Purworejo, Pituruh, Semua Kelurahan	100 %	100 %	6 Dokumen	6 Dokumen	7 Dokumen	7 Dokumen	4,759,200	4,759,200	Dana Transfer Umum-Dana Alokasi Umum	Persentase Pelaksanaan Penunjang Urusan Pemerintahan Daerah Kabupaten	100 %	8,023,000	
7.01.01.2.02	Administrasi Keuangan Perangkat Daerah											2,449,777,368	2,161,192,894		2,751,263,000			
7.01.01.2.02.01	Penyediaan Gaji dan Tunjangan ASN	Persentase Pelaksanaan Penunjang Urusan Pemerintah Daerah Kabupaten	Jumlah Orang yang Menerima Gaji dan Tunjangan ASN	Terlayannya Administrasi Keuangan Perangkat Daerah	Kab. Purworejo, Pituruh, Semua Kelurahan	100 %	100 %	25 Orang/bulan	25 Orang/bulan	100 %	100 %	2,439,296,568	2,150,712,094	Dana Transfer Umum-Dana Alokasi Umum	Persentase Pelaksanaan Penunjang Urusan Pemerintah Daerah Kabupaten	100 %	2,737,286,000	
7.01.01.2.02.05	Koordinasi dan Penyusunan Laporan Keuangan Akhir Tahun SKPD	Persentase Pelaksanaan Penunjang Urusan Pemerintah Daerah Kabupaten	Jumlah Laporan Keuangan Akhir Tahun SKPD dan Laporan Hasil Koordinasi Penyusunan Laporan Keuangan Akhir Tahun SKPD	Terlayannya Administrasi Keuangan Perangkat Daerah	Kab. Purworejo, Pituruh, Semua Kelurahan	100 %	100 %	6 Laporan	6 Laporan	100 %	100 %	2,631,200	2,631,200	Dana Transfer Umum-Dana Alokasi Umum	Persentase Pelaksanaan Penunjang Urusan Pemerintah Daerah Kabupaten	100 %	2,894,000	
7.01.01.2.02.07	Koordinasi dan Penyusunan Laporan Keuangan Bulanan/ Triwulanan/ Semesteran SKPD	Persentase Pelaksanaan Penunjang Urusan Pemerintah Daerah Kabupaten	Jumlah Laporan Keuangan Bulanan/ Triwulanan/ Semesteran SKPD dan Laporan Koordinasi Penyusunan Laporan Keuangan Bulanan/Triwulanan/ Semesteran SKPD	Terlayannya Administrasi Keuangan Perangkat Daerah	Kab. Purworejo, Pituruh, Semua Kelurahan	100 %	100 %	26 Laporan	26 Laporan	100 %	100 %	7,849,600	7,849,600	Dana Transfer Umum-Dana Alokasi Umum	Persentase Pelaksanaan Penunjang Urusan Pemerintah Daerah Kabupaten	100 %	11,083,000	
7.01.01.2.04	Administrasi Pendapatan Daerah Kewenangan Perangkat Daerah											1,500,000	1,500,000		1,650,000			

**Perubahan Program dan Kegiatan Perangkat Daerah
Kabupaten Purworejo
Tahun 2023**

Unit Organisasi : 7.01.0.00.0.00.11.0000 KECAMATAN PITURUH

Sub Unit Organisasi : 7.01.0.00.0.00.11.0000 KECAMATAN PITURUH

Kode	Urusan/ Bidang Urusan/ Program/ Kegiatan/ Sub Kegiatan	Indikator Kinerja			Rencana Tahun 2023										Catatan Penting	Prakiraan Maju Rencana Tahun 2024		
		Capaian Program	Keluaran Sub Kegiatan	Hasil Kegiatan	Lokasi Output Kegiatan	Target Capaian Kinerja						Pagu Indikatif (Rp.)		Sumber Dana		Target Capaian Kinerja		Kebutuhan Dana/ Pagu Indikatif (Rp.)
						Program		Keluaran Sub Kegiatan		Hasil Kegiatan						Tolok Ukur	Target	
						Sebelum	Sesudah	Sebelum	Sesudah	Sebelum	Sesudah	Sebelum	Sesudah					
7.01.01.2.04.07	Pelaporan Pengelolaan Retribusi Daerah	Persentase Pelaksanaan Penunjang Urusan Pemerintahan Daerah Kabupaten	Jumlah Laporan Pengelolaan Retribusi Daerah	Terlayannya Administrasi Pendapatan Daerah Kewenangan Perangkat Daerah	Kab. Purworejo, Pituruh, Semua Kelurahan	100 %	100 %	1 Dokumen	1 Dokumen	100 %	100 %	1,500,000	1,500,000	Dana Transfer Umum-Dana Alokasi Umum	Persentase Pelaksanaan Penunjang Urusan Pemerintahan Daerah Kabupaten	100 %	1,650,000	
7.01.01.2.06	Administrasi Umum Perangkat Daerah											143,444,300	143,444,300				166,751,000	
7.01.01.2.06.01	Penyediaan Komponen Instalasi Listrik/Penerangan Bangunan Kantor	Persentase Pelaksanaan Penunjang Urusan Pemerintah Daerah Kabupaten	Jumlah Paket Komponen Instalasi Listrik/Penerangan Bangunan Kantor yang Disediakan	Terlayannya Administrasi Umum Perangkat Daerah	Kab. Purworejo, Pituruh, Semua Kelurahan	100 %	100 %	1 Paket	1 Paket	100 %	100 %	3,331,100	3,331,100	Dana Transfer Umum-Dana Alokasi Umum	Persentase Pelaksanaan Penunjang Urusan Pemerintah Daerah Kabupaten	100 %	3,627,000	
7.01.01.2.06.02	Penyediaan Peralatan dan Perlengkapan Kantor	Persentase Pelaksanaan Penunjang Urusan Pemerintah Daerah Kabupaten	Jumlah Paket Peralatan dan Perlengkapan Kantor yang Disediakan	Terlayannya Administrasi Umum Perangkat Daerah	Kab. Purworejo, Pituruh, Semua Kelurahan	100 %	100 %	1 Paket	1 Paket	100 %	100 %	3,912,700	3,912,700	Dana Transfer Umum-Dana Alokasi Umum	Persentase Pelaksanaan Penunjang Urusan Pemerintah Daerah Kabupaten	100 %	5,051,000	
7.01.01.2.06.03	Penyediaan Peralatan Rumah Tangga	Persentase Pelaksanaan Penunjang Urusan Pemerintah Daerah Kabupaten	Jumlah Paket Peralatan Rumah Tangga yang Disediakan	Terlayannya Administrasi Umum Perangkat Daerah	Kab. Purworejo, Pituruh, Semua Kelurahan	100 %	100 %	1 Paket	1 Paket	100 %	100 %	9,471,600	9,471,600	Dana Transfer Umum-Dana Alokasi Umum	Persentase Pelaksanaan Penunjang Urusan Pemerintah Daerah Kabupaten	100 %	10,418,000	
7.01.01.2.06.04	Penyediaan Bahan Logistik Kantor	Persentase Pelaksanaan Penunjang Urusan Pemerintah Daerah Kabupaten	Jumlah Paket Bahan Logistik Kantor yang Disediakan	Terlayannya Administrasi Umum Perangkat Daerah	Kab. Purworejo, Pituruh, Semua Kelurahan	100 %	100 %	1 Paket	1 Paket	100 %	100 %	27,720,000	27,720,000	Dana Transfer Umum-Dana Alokasi Umum	Persentase Pelaksanaan Penunjang Urusan Pemerintah Daerah Kabupaten	100 %	30,492,000	
7.01.01.2.06.05	Penyediaan Barang Cetak dan Penggandaan	Persentase Pelaksanaan Penunjang Urusan Pemerintah Daerah Kabupaten	Jumlah Paket Barang Cetak dan Penggandaan yang Disediakan	Terlayannya Administrasi Umum Perangkat Daerah	Kab. Purworejo, Pituruh, Semua Kelurahan	100 %	100 %	1 Paket	1 Paket	100 %	100 %	20,583,600	20,583,600	Dana Transfer Umum-Dana Alokasi Umum	Persentase Pelaksanaan Penunjang Urusan Pemerintah Daerah Kabupaten	100 %	22,646,000	
7.01.01.2.06.06	Penyediaan Bahan Bacaan dan Peraturan Perundang-undangan	Persentase Pelaksanaan Penunjang Urusan Pemerintah Daerah Kabupaten	Jumlah Dokumen Bacaan dan Peraturan Perundang-undangan yang Disediakan	Terlayannya Administrasi Umum Perangkat Daerah	Kab. Purworejo, Pituruh, Semua Kelurahan	100 %	100 %	1 Dokumen	1 Dokumen	100 %	100 %	1,332,000	1,332,000	Dana Transfer Umum-Dana Alokasi Umum	Persentase Pelaksanaan Penunjang Urusan Pemerintah Daerah Kabupaten	100 %	1,465,000	

**Perubahan Program dan Kegiatan Perangkat Daerah
Kabupaten Purworejo
Tahun 2023**

Unit Organisasi : 7.01.0.00.0.00.11.0000 KECAMATAN PITURUH

Sub Unit Organisasi : 7.01.0.00.0.00.11.0000 KECAMATAN PITURUH

Kode	Urusan/ Bidang Urusan/ Program/ Kegiatan/ Sub Kegiatan	Indikator Kinerja			Rencana Tahun 2023										Catatan Penting	Prakiraan Maju Rencana Tahun 2024		
		Capaian Program	Keluaran Sub Kegiatan	Hasil Kegiatan	Lokasi Output Kegiatan	Target Capaian Kinerja						Pagu Indikatif (Rp.)		Sumber Dana		Target Capaian Kinerja		Kebutuhan Dana/ Pagu Indikatif (Rp.)
						Program		Keluaran Sub Kegiatan		Hasil Kegiatan						Tolok Ukur	Target	
						Sebelum	Sesudah	Sebelum	Sesudah	Sebelum	Sesudah	Sebelum	Sesudah					
7.01.01.2.06.07	Penyediaan Bahan/Material	Persentase Pelaksanaan Penunjang Urusan Pemerintah Daerah Kabupaten	Jumlah Paket Bahan/Material yang Disediakan	Terlayannya Administrasi Umum Perangkat Daerah	Kab. Purworejo, Pituruh, Semua Kelurahan	100 %	100 %	1 Paket	1 Paket	100 %	100 %	46,233,300	46,233,300	Dana Transfer Umum-Dana Alokasi Umum	Persentase Pelaksanaan Penunjang Urusan Pemerintah Daerah Kabupaten	100 %	50,856,000	
7.01.01.2.06.09	Penyelenggaraan Rapat Koordinasi dan Konsultasi SKPD	Persentase Pelaksanaan Penunjang Urusan Pemerintah Daerah Kabupaten	Jumlah Laporan Penyelenggaraan Rapat Koordinasi dan Konsultasi SKPD	Terlayannya Administrasi Umum Perangkat Daerah	Kab. Purworejo, Pituruh, Semua Kelurahan	100 %	100 %	12 Laporan	12 Laporan	100 %	100 %	30,860,000	30,860,000	Dana Transfer Umum-Dana Alokasi Umum	Persentase Pelaksanaan Penunjang Urusan Pemerintah Daerah Kabupaten	100 %	42,196,000	
7.01.01.2.07	Pengadaan Barang Milik Daerah Penunjang Urusan Pemerintah Daerah											255,822,500	251,726,100			281,404,000		
7.01.01.2.07.01	Pengadaan Kendaraan Perorangan Dinas atau Kendaraan Dinas Jabatan	Persentase Pelaksanaan Penunjang Urusan Pemerintahan Daerah Kabupaten	Jumlah Unit Kendaraan Perorangan Dinas atau Kendaraan Dinas Jabatan yang Disediakan	Diadakannya Barang Milik Daerah (BMD) Penunjang Urusan Pemerintah Daerah	Kab. Purworejo, Pituruh, Semua Kelurahan	100 %	100 %	1 Unit	1 Unit	1 Jenis	1 Jenis	255,822,500	251,726,100	Dana Transfer Umum-Dana Alokasi Umum	Persentase Pelaksanaan Penunjang Urusan Pemerintahan Daerah Kabupaten	100 %	281,404,000	
7.01.01.2.07	Pengadaan Barang Milik Daerah Penunjang Urusan Pemerintah Daerah											0	0			0		
7.01.01.2.07.02	Pengadaan Kendaraan Dinas Operasional atau Lapangan	Persentase Pelaksanaan Penunjang Urusan Pemerintahan Daerah Kabupaten	Kendaraan Dinas Operasional atau Lapangan yang Diadakan	Diadakannya Barang Milik Daerah (BMD) Penunjang Urusan Pemerintah Daerah	Kab. Purworejo, Pituruh, Semua Kelurahan	100 %	100 %	1 unit	1 unit	6 Jenis	6 Jenis	0	0	Dana Transfer Umum-Dana Alokasi Umum	Persentase Pelaksanaan Penunjang Urusan Pemerintahan Daerah Kabupaten	100 %	391,910,000	
7.01.01.2.07.05	Pengadaan Mebel	Persentase Pelaksanaan Penunjang Urusan Pemerintahan Daerah Kabupaten	Mebel yang Diadakan	Diadakannya Barang Milik Daerah (BMD) Penunjang Urusan Pemerintah Daerah	Kab. Purworejo, Pituruh, Semua Kelurahan	100 %	100 %	10 unit	10 unit	6 Jenis	6 Jenis	0	0	Dana Transfer Umum-Dana Alokasi Umum	Persentase Pelaksanaan Penunjang Urusan Pemerintahan Daerah Kabupaten	100 %	37,186,000	
7.01.01.2.07.06	Pengadaan Peralatan dan Mesin Lainnya	Persentase Pelaksanaan Penunjang Urusan Pemerintahan Daerah Kabupaten	Peralatan dan Mesin Lainnya yang Diadakan	Diadakannya Barang Milik Daerah (BMD) Penunjang Urusan Pemerintah Daerah	Kab. Purworejo, Pituruh, Semua Kelurahan	100 %	100 %	4 unit	4 unit	6 Jenis	6 Jenis	0	0	Dana Transfer Umum-Dana Alokasi Umum	Persentase Pelaksanaan Penunjang Urusan Pemerintahan Daerah Kabupaten	100 %	58,122,000	

**Perubahan Program dan Kegiatan Perangkat Daerah
Kabupaten Purworejo
Tahun 2023**

Unit Organisasi : 7.01.0.00.0.00.11.0000 KECAMATAN PITURUH

Sub Unit Organisasi : 7.01.0.00.0.00.11.0000 KECAMATAN PITURUH

Kode	Urusan/ Bidang Urusan/ Program/ Kegiatan/ Sub Kegiatan	Indikator Kinerja			Rencana Tahun 2023										Catatan Penting	Prakiraan Maju Rencana Tahun 2024		
		Capaian Program	Keluaran Sub Kegiatan	Hasil Kegiatan	Lokasi Output Kegiatan	Target Capaian Kinerja						Pagu Indikatif (Rp.)		Sumber Dana		Target Capaian Kinerja		Kebutuhan Dana/ Pagu Indikatif (Rp.)
						Program		Keluaran Sub Kegiatan		Hasil Kegiatan						Tolok Ukur	Target	
						Sebelum	Sesudah	Sebelum	Sesudah	Sebelum	Sesudah	Sebelum	Sesudah					
7.01.01.2.07.09	Pengadaan Gedung Kantor atau Bangunan Lainnya	Persentase Pelaksanaan Penunjang Urusan Pemerintahan Daerah Kabupaten	Gedung Kantor atau Bangunan Lainnya yang Diadakan	Diadakannya Barang Milik Daerah (BMD) Penunjang Urusan Pemerintah Daerah	Kab. Purworejo, Pituruh, Semua Kelurahan	100 %	100 %	1 unit	1 unit	6 Jenis	6 Jenis	0	0	Dana Transfer Umum-Dana Alokasi Umum	Persentase Pelaksanaan Penunjang Urusan Pemerintahan Daerah Kabupaten	100 %	110,000,000	
7.01.01.2.07.10	Pengadaan Sarana dan Prasarana Gedung Kantor atau Bangunan Lainnya	Persentase Pelaksanaan Penunjang Urusan Pemerintahan Daerah Kabupaten	Sarana dan Prasarana Gedung Kantor atau Bangunan Lainnya yang Diadakan	Diadakannya Barang Milik Daerah (BMD) Penunjang Urusan Pemerintah Daerah	Kab. Purworejo, Pituruh, Semua Kelurahan	100 %	100 %	1 unit	1 unit	6 Jenis	6 Jenis	0	0	Dana Transfer Umum-Dana Alokasi Umum	Persentase Pelaksanaan Penunjang Urusan Pemerintahan Daerah Kabupaten	100 %	36,229,000	
7.01.01.2.07.11	Pengadaan Sarana dan Prasarana Pendukung Gedung Kantor atau Bangunan Lainnya	Persentase Pelaksanaan Penunjang Urusan Pemerintahan Daerah Kabupaten	Sarana dan Prasarana Gedung Kantor atau Bangunan Lainnya yang Diadakan	Diadakannya Barang Milik Daerah (BMD) Penunjang Urusan Pemerintah Daerah	Kab. Purworejo, Pituruh, Semua Kelurahan	100 %	100 %	1 unit	1 unit	6 Jenis	6 Jenis	0	0	Dana Transfer Umum-Dana Alokasi Umum	Persentase Pelaksanaan Penunjang Urusan Pemerintahan Daerah Kabupaten	100 %	55,000,000	
7.01.01.2.08	Penyediaan Jasa Penunjang Urusan Pemerintahan Daerah											94,005,600	94,005,600			77,465,000		
7.01.01.2.08.02	Penyediaan Jasa Komunikasi, Sumber Daya Air dan Listrik	Persentase Pelaksanaan Penunjang Urusan Pemerintahan Daerah Kabupaten	Jumlah Laporan Penyediaan Jasa Komunikasi, Sumber Daya Air dan Listrik yang Disediakan	Tersusunnya Laporan Penyediaan Jasa Penunjang Urusan Pemerintahan Daerah	Kab. Purworejo, Pituruh, Semua Kelurahan	100 %	100 %	12 Laporan	12 Laporan	2 Laporan	2 Laporan	32,400,000	32,400,000	Dana Transfer Umum-Dana Alokasi Umum	Persentase Pelaksanaan Penunjang Urusan Pemerintahan Daerah Kabupaten	100 %	35,640,000	
7.01.01.2.08.04	Penyediaan Jasa Pelayanan Umum Kantor	Persentase Pelaksanaan Penunjang Urusan Pemerintahan Daerah Kabupaten	Jumlah Laporan Penyediaan Jasa Pelayanan Umum Kantor yang Disediakan	Tersusunnya Laporan Penyediaan Jasa Penunjang Urusan Pemerintahan Daerah	Kab. Purworejo, Pituruh, Semua Kelurahan	100 %	100 %	12 Laporan	12 Laporan	2 Laporan	2 Laporan	61,605,600	61,605,600	Dana Transfer Umum-Dana Alokasi Umum	Persentase Pelaksanaan Penunjang Urusan Pemerintahan Daerah Kabupaten	100 %	41,825,000	
7.01.01.2.09	Pemeliharaan Barang Milik Daerah Penunjang Urusan Pemerintahan Daerah											338,084,000	342,180,400			174,774,000		
7.01.01.2.09.01	Penyediaan Jasa Pemeliharaan, Biaya Pemeliharaan, dan Pajak Kendaraan Perorangan Dinas atau Kendaraan Dinas Jabatan	Persentase Pelaksanaan Penunjang Urusan Pemerintahan Daerah Kabupaten	Jumlah Kendaraan Perorangan Dinas atau Kendaraan Dinas Jabatan yang Dipelihara dan dibayarkan Pajaknya	Terpeliharanya Barang Milik Daerah (BMD) Penunjang Urusan Pemerintahan Daerah	Kab. Purworejo, Pituruh, Semua Kelurahan	100 %	100 %	1 Unit	1 Unit	5 Jenis	5 Jenis	20,729,000	24,825,400	Dana Transfer Umum-Dana Alokasi Umum	Persentase Pelaksanaan Penunjang Urusan Pemerintahan Daerah Kabupaten	100 %	22,800,000	

**Perubahan Program dan Kegiatan Perangkat Daerah
Kabupaten Purworejo
Tahun 2023**

Unit Organisasi : 7.01.0.00.0.00.11.0000 KECAMATAN PITURUH

Sub Unit Organisasi : 7.01.0.00.0.00.11.0000 KECAMATAN PITURUH

Kode	Urusan/ Bidang Urusan/ Program/ Kegiatan/ Sub Kegiatan	Indikator Kinerja			Rencana Tahun 2023										Catatan Penting	Prakiraan Maju Rencana Tahun 2024		
		Capaian Program	Keluaran Sub Kegiatan	Hasil Kegiatan	Lokasi Output Kegiatan	Target Capaian Kinerja						Pagu Indikatif (Rp.)		Sumber Dana		Target Capaian Kinerja		Kebutuhan Dana/ Pagu Indikatif (Rp.)
						Program		Keluaran Sub Kegiatan		Hasil Kegiatan						Tolok Ukur	Target	
						Sebelum	Sesudah	Sebelum	Sesudah	Sebelum	Sesudah	Sebelum	Sesudah					
7.01.01.01.2.09.02	Penyediaan Jasa Pemeliharaan, Biaya Pemeliharaan, Pajak dan Perizinan Kendaraan Dinas Operasional atau Lapangan	Persentase Pelaksanaan Penunjang Urusan Pemerintahan Daerah Kabupaten	Jumlah Kendaraan Dinas Operasional atau Lapangan yang Dipelihara dan dibayarkan Pajak dan Perizinannya	Terpeliharanya Barang Milik Daerah (BMD) Penunjang Urusan Pemerintahan Daerah	Kab. Purworejo, Pituruh, Semua Kelurahan	100 %	100 %	9 Unit	9 Unit	5 Jenis	5 Jenis	10,000,000	10,000,000	Dana Transfer Umum-Dana Alokasi Umum	Persentase Pelaksanaan Penunjang Urusan Pemerintahan Daerah Kabupaten	100 %	36,565,000	
7.01.01.01.2.09.06	Pemeliharaan Peralatan dan Mesin Lainnya	Persentase Pelaksanaan Penunjang Urusan Pemerintahan Daerah Kabupaten	Jumlah Peralatan dan Mesin Lainnya yang Dipelihara	Terpeliharanya Barang Milik Daerah (BMD) Penunjang Urusan Pemerintahan Daerah	Kab. Purworejo, Pituruh, Semua Kelurahan	100 %	100 %	29 Unit	29 Unit	5 Jenis	5 Jenis	21,118,000	21,118,000	Dana Transfer Umum-Dana Alokasi Umum	Persentase Pelaksanaan Penunjang Urusan Pemerintahan Daerah Kabupaten	100 %	23,229,000	
7.01.01.01.2.09.09	Pemeliharaan/Rehabilitasi Gedung Kantor dan Bangunan Lainnya	Persentase Pelaksanaan Penunjang Urusan Pemerintahan Daerah Kabupaten	Jumlah Gedung Kantor dan Bangunan Lainnya yang Dipelihara/Direhabilitasi	Terpeliharanya Barang Milik Daerah (BMD) Penunjang Urusan Pemerintahan Daerah	Kab. Purworejo, Pituruh, Semua Kelurahan	100 %	100 %	4 Unit	4 Unit	5 Jenis	5 Jenis	83,800,000	83,800,000	Dana Transfer Umum-Dana Alokasi Umum	Persentase Pelaksanaan Penunjang Urusan Pemerintahan Daerah Kabupaten	100 %	92,180,000	
7.01.01.01.2.09.10	Pemeliharaan/Rehabilitasi Sarana dan Prasarana Gedung Kantor atau Bangunan Lainnya	Persentase Pelaksanaan Penunjang Urusan Pemerintahan Daerah Kabupaten	Jumlah Sarana dan Prasarana Gedung Kantor atau Bangunan Lainnya yang Dipelihara/Direhabilitasi	Terpeliharanya Barang Milik Daerah (BMD) Penunjang Urusan Pemerintahan Daerah	Kab. Purworejo, Pituruh, Semua Kelurahan	100 %	100 %	5 Unit	5 Unit	5 Jenis	5 Jenis	202,437,000	202,437,000	Dana Transfer Umum-Dana Alokasi Umum	Persentase Pelaksanaan Penunjang Urusan Pemerintahan Daerah Kabupaten	100 %	0	
7.01.02		PROGRAM PENYELENGGARAAN PEMERINTAHAN DAN PELAYANAN PUBLIK										104,947,000	96,305,000			151,325,000		
7.01.02.2.01		Koordinasi Penyelenggaraan Kegiatan Pemerintahan di Tingkat Kecamatan										74,729,000	74,729,000			79,345,000		
7.01.02.2.01.01	Koordinasi/Sinergi Perencanaan dan Pelaksanaan Kegiatan Pemerintahan dengan Perangkat Daerah dan Instansi Vertikal Terkait	Persentase Penyelenggaraan Pemerintahan dan Pelayanan Publik	Jumlah Laporan Koordinasi/Sinergi Perencanaan dan Pelaksanaan Kegiatan Pemerintahan dengan Perangkat Daerah dan Instansi Vertikal Terkait	Tersusunnya Dokumen Koordinasi Penyelenggaraan Kegiatan Pemerintahan di Tingkat Kecamatan	Kab. Purworejo, Pituruh, Semua Kelurahan	100 %	100 %	1 Laporan	1 Laporan	2 Dokumen	2 Dokumen	30,340,000	30,340,000	Dana Transfer Umum-Dana Alokasi Umum	Persentase Penyelenggaraan Pemerintahan dan Pelayanan Publik	100 %	32,588,000	
7.01.02.2.01.02	Peningkatan Efektifitas Kegiatan Pemerintahan di Tingkat Kecamatan	Persentase Penyelenggaraan Pemerintahan dan Pelayanan Publik	Jumlah Dokumen Peningkatan Efektifitas Kegiatan Pemerintahan di Tingkat Kecamatan	Tersusunnya Dokumen Koordinasi Penyelenggaraan Kegiatan Pemerintahan di Tingkat Kecamatan	Kab. Purworejo, Pituruh, Semua Kelurahan	100 %	100 %	1 Dokumen	1 Dokumen	2 Dokumen	2 Dokumen	44,389,000	44,389,000	Dana Transfer Umum-Dana Alokasi Umum	Persentase Penyelenggaraan Pemerintahan dan Pelayanan Publik	100 %	46,757,000	
7.01.02.2.02		Penyelenggaraan Urusan Pemerintahan yang Tidak Dilaksanakan oleh Unit Kerja Perangkat Daerah yang Ada di Kecamatan										30,218,000	21,576,000			71,980,000		

**Perubahan Program dan Kegiatan Perangkat Daerah
Kabupaten Purworejo
Tahun 2023**

Unit Organisasi : 7.01.0.00.0.00.11.0000 KECAMATAN PITURUH

Sub Unit Organisasi : 7.01.0.00.0.00.11.0000 KECAMATAN PITURUH

Kode	Urusan/ Bidang Urusan/ Program/ Kegiatan/ Sub Kegiatan	Indikator Kinerja			Rencana Tahun 2023								Catatan Penting	Prakiraan Maju Rencana Tahun 2024				
		Capaian Program	Keluaran Sub Kegiatan	Hasil Kegiatan	Lokasi Output Kegiatan	Target Capaian Kinerja				Pagu Indikatif (Rp.)		Sumber Dana		Target Capaian Kinerja		Kebutuhan Dana/ Pagu Indikatif (Rp.)		
						Program		Keluaran Sub Kegiatan		Hasil Kegiatan				Sebelum	Sesudah		Tolok Ukur	Target
						Sebelum	Sesudah	Sebelum	Sesudah	Sebelum	Sesudah							
7.01.02.2.01	Perencanaan Kegiatan Pelayanan kepada Masyarakat di Kecamatan	Persentase Penyelenggaraan Pemerintahan dan Pelayanan Publik	Jumlah Dokumen Perencanaan Kegiatan Pelayanan kepada Masyarakat di Kecamatan	Tersusunnya Dokumen Penyelenggaraan Urusan Pemerintahan yang tidak Dilaksanakan oleh Unit Kerja Perangkat Daerah yang Ada di Kecamatan	Kab. Purworejo, Pituruh, Semua Kelurahan	100 %	100 %	1 Dokumen	1 Dokumen	2 Dokumen	2 Dokumen	24,434,000	18,684,000	Dana Transfer Umum-Dana Alokasi Umum	Persentase Penyelenggaraan Pemerintahan dan Pelayanan Publik	100 %	36,475,000	
7.01.02.2.03	Peningkatan Efektifitas Pelaksanaan Pelayanan kepada Masyarakat di Wilayah Kecamatan	Persentase Penyelenggaraan Pemerintahan dan Pelayanan Publik	Jumlah Laporan Peningkatan Efektifitas Pelaksanaan Pelayanan kepada Masyarakat di Wilayah Kecamatan	Tersusunnya Dokumen Penyelenggaraan Urusan Pemerintahan yang tidak Dilaksanakan oleh Unit Kerja Perangkat Daerah yang Ada di Kecamatan	Kab. Purworejo, Pituruh, Semua Kelurahan	100 %	100 %	1 Laporan	1 Laporan	2 Dokumen	2 Dokumen	5,784,000	2,892,000	Dana Transfer Umum-Dana Alokasi Umum	Persentase Penyelenggaraan Pemerintahan dan Pelayanan Publik	100 %	35,505,000	
7.01.03	PROGRAM PEMBERDAYAAN MASYARAKAT DESA DAN KELURAHAN											81,931,200	84,823,200			72,045,000		
7.01.03.2.01	Koordinasi Kegiatan Pemberdayaan Desa											81,931,200	84,823,200			72,045,000		
7.01.03.2.03	Peningkatan Efektifitas Kegiatan Pemberdayaan Masyarakat di Wilayah Kecamatan	Persentase Penyelenggaraan Pemberdayaan Masyarakat Desa/Kelurahan	Jumlah Laporan Peningkatan Efektifitas Kegiatan Pemberdayaan Masyarakat di Wilayah Kecamatan	Tersusunnya Dokumen Koordinasi Kegiatan Pemberdayaan Desa	Kab. Purworejo, Pituruh, Semua Kelurahan	100 %	100 %	1 Laporan	1 Laporan	1 Dokumen	1 Dokumen	81,931,200	84,823,200	Dana Transfer Umum-Dana Alokasi Umum	Persentase Penyelenggaraan Pemberdayaan Masyarakat Desa/Kelurahan	100 %	72,045,000	
7.01.04	PROGRAM KOORDINASI KETENTERAMAN DAN KETERTIBAN UMUM											11,353,200	11,353,200			31,227,000		
7.01.04.2.01	Koordinasi Upaya Penyelenggaraan Ketenteraman dan Ketertiban Umum											11,353,200	11,353,200			31,227,000		
7.01.04.2.01	Sinergitas dengan Kepolisian Negara Republik Indonesia, Tentara Nasional Indonesia dan Instansi Vertikal di Wilayah Kecamatan	Persentase Penyelenggaraan Koordinasi Ketenteraman dan Ketertiban Umum	Jumlah Laporan Hasil Sinergitas dengan Kepolisian Negara Republik Indonesia, Tentara Nasional Indonesia dan Instansi Vertikal di Wilayah Kecamatan	Tersusunnya Dokumen Koordinasi Upaya Penyelenggaraan Ketenteraman dan Ketertiban Umum	Kab. Purworejo, Pituruh, Semua Kelurahan	100 %	100 %	1 Laporan	1 Laporan	2 Dokumen	2 Dokumen	10,027,200	10,027,200	Dana Transfer Umum-Dana Alokasi Umum	Persentase Penyelenggaraan Koordinasi Ketenteraman dan Ketertiban Umum	100 %	19,940,000	

**Perubahan Program dan Kegiatan Perangkat Daerah
Kabupaten Purworejo
Tahun 2023**

Unit Organisasi : 7.01.0.00.0.00.11.0000 KECAMATAN PITURUH

Sub Unit Organisasi : 7.01.0.00.0.00.11.0000 KECAMATAN PITURUH

Kode	Urusan/ Bidang Urusan/ Program/ Kegiatan/ Sub Kegiatan	Indikator Kinerja			Rencana Tahun 2023								Catatan Penting	Prakiraan Maju Rencana Tahun 2024				
		Capaian Program	Keluaran Sub Kegiatan	Hasil Kegiatan	Lokasi Output Kegiatan	Target Capaian Kinerja				Pagu Indikatif (Rp.)		Sumber Dana		Target Capaian Kinerja		Kebutuhan Dana/ Pagu Indikatif (Rp.)		
						Program		Keluaran Sub Kegiatan		Hasil Kegiatan				Sebelum	Sesudah		Tolok Ukur	Target
						Sebelum	Sesudah	Sebelum	Sesudah	Sebelum	Sesudah							
7.01.04.2.01.02	Harmonisasi Hubungan dengan Tokoh Agama dan Tokoh Masyarakat	Persentase Penyelenggaraan Koordinasi Ketenteraman dan Ketertiban Umum	Jumlah Laporan Pelaksanaan Harmonisasi Hubungan dengan Tokoh Agama dan Tokoh Masyarakat	Tersusunnya Dokumen Koordinasi Upaya Penyelenggaraan Ketenteraman dan Ketertiban Umum	Kab. Purworejo, Pituruh, Semua Kelurahan	100 %	100 %	1 Laporan	1 Laporan	2 Dokumen	2 Dokumen	1,326,000	1,326,000	Dana Transfer Umum-Dana Alokasi Umum	Persentase Penyelenggaraan Koordinasi Ketenteraman dan Ketertiban Umum	100 %	11,287,000	
7.01.05	PROGRAM PENYELENGGARAAN URUSAN PEMERINTAHAN UMUM												46,125,500	46,125,500		9,644,000		
7.01.05.2.01	Penyelenggaraan Urusan Pemerintahan Umum Sesuai Penugasan Kepala Daerah												46,125,500	46,125,500		9,644,000		
7.01.05.2.01.08	Pelaksanaan Tugas Forum Koordinasi Pimpinan di Kecamatan	Persentase Penyelenggaraan Urusan Pemerintahan Umum	Jumlah Dokumen Tugas Forum Koordinasi Pimpinan di Kecamatan	Tersusunnya Dokumen Penyelenggaraan Urusan Pemerintahan Umum sesuai Penugasan Kepala Daerah	Kab. Purworejo, Pituruh, Semua Kelurahan	100 %	100 %	1 Dokumen	1 Dokumen	1 Dokumen	1 Dokumen	46,125,500	46,125,500	Dana Transfer Umum-Dana Alokasi Umum	Persentase Penyelenggaraan Urusan Pemerintahan Umum	100 %	9,644,000	
7.01.06	PROGRAM PEMBINAAN DAN PENGAWASAN PEMERINTAHAN DESA												209,755,600	215,505,600		222,521,000		
7.01.06.2.01	Fasilitasi, Rekomendasi dan Koordinasi Pembinaan dan Pengawasan Pemerintahan Desa												209,755,600	215,505,600		222,521,000		
7.01.06.2.01.02	Fasilitasi Administrasi Tata Pemerintahan Desa	Persentase Pembinaan dan Pengawasan Pemerintahan Desa	Jumlah Dokumen yang Difasilitasi dalam rangka Administrasi Tata Pemerintahan Desa	Tersusunnya Dokumen Fasilitasi, Rekomendasi, dan Koordinasi Pembinaan dan Pengawasan Pemerintahan Desa	Kab. Purworejo, Pituruh, Semua Kelurahan	100 %	100 %	1 Dokumen	1 Dokumen	6 Dokumen	6 Dokumen	7,989,400	7,989,400	Dana Transfer Umum-Dana Alokasi Umum	Persentase Pembinaan dan Pengawasan Pemerintahan Desa	100 %	12,207,000	
7.01.06.2.01.03	Fasilitasi Pengelolaan Keuangan Desa dan Pendayagunaan Aset Desa	Persentase Pembinaan dan Pengawasan Pemerintahan Desa	Jumlah Dokumen yang Difasilitasi dalam rangka Pengelolaan Keuangan Desa dan Pendayagunaan Aset Desa	Tersusunnya Dokumen Fasilitasi, Rekomendasi, dan Koordinasi Pembinaan dan Pengawasan Pemerintahan Desa	Kab. Purworejo, Pituruh, Semua Kelurahan	100 %	100 %	1 Dokumen	1 Dokumen	6 Dokumen	6 Dokumen	5,864,000	11,614,000	Dana Transfer Umum-Dana Alokasi Umum	Persentase Pembinaan dan Pengawasan Pemerintahan Desa	100 %	12,211,000	
7.01.06.2.01.05	Fasilitasi Pelaksanaan Tugas Kepala Desa dan Perangkat Desa	Persentase Pembinaan dan Pengawasan Pemerintahan Desa	Jumlah Dokumen Fasilitasi dalam rangka Pelaksanaan Tugas Kepala Desa dan Perangkat Desa	Tersusunnya Dokumen Fasilitasi, Rekomendasi, dan Koordinasi Pembinaan dan Pengawasan Pemerintahan Desa	Kab. Purworejo, Pituruh, Semua Kelurahan	100 %	100 %	1 Dokumen	1 Dokumen	6 Dokumen	6 Dokumen	172,641,000	172,641,000	Dana Transfer Umum-Dana Alokasi Umum	Persentase Pembinaan dan Pengawasan Pemerintahan Desa	100 %	151,540,000	

**Perubahan Program dan Kegiatan Perangkat Daerah
Kabupaten Purworejo
Tahun 2023**

Unit Organisasi : 7.01.0.00.0.00.11.0000 KECAMATAN PITURUH
Sub Unit Organisasi : 7.01.0.00.0.00.11.0000 KECAMATAN PITURUH

Kode	Urusan/ Bidang Urusan/ Program/ Kegiatan/ Sub Kegiatan	Indikator Kinerja			Rencana Tahun 2023										Catatan Penting	Prakiraan Maju Rencana Tahun 2024		
		Capaian Program	Keluaran Sub Kegiatan	Hasil Kegiatan	Lokasi Output Kegiatan	Target Capaian Kinerja						Pagu Indikatif (Rp.)		Sumber Dana		Target Capaian Kinerja		Kebutuhan Dana/ Pagu Indikatif (Rp.)
						Program		Keluaran Sub Kegiatan		Hasil Kegiatan		Sebelum	Sesudah			Tolok Ukur	Target	
						Sebelum	Sesudah	Sebelum	Sesudah	Sebelum	Sesudah							
7.01.06.2.01.06	Fasilitasi Pelaksanaan Pemilihan Kepala Desa	Persentase Pembinaan dan Pengawasan Pemerintahan Desa	Jumlah Dokumen Fasilitasi dalam rangka Pelaksanaan Pemilihan Kepala Desa	Tersusunnya Dokumen Fasilitasi, Rekomendasi, dan Koordinasi Pembinaan dan Pengawasan Pemerintahan Desa	Kab. Purworejo, Pituruh, Semua Kelurahan	100 %	100 %	1 Dokumen	1 Dokumen	6 Dokumen	6 Dokumen	9,210,000	9,210,000	Dana Transfer Umum-Dana Alokasi Umum	Persentase Pembinaan dan Pengawasan Pemerintahan Desa	100 %	22,211,000	
7.01.06.2.01.07	Fasilitasi Pelaksanaan Tugas dan Fungsi Badan Permusyawaratan Desa	Persentase Pembinaan dan Pengawasan Pemerintahan Desa	Jumlah Dokumen Fasilitasi dalam rangka Pelaksanaan Tugas dan Fungsi Badan Permusyawaratan Desa	Tersusunnya Dokumen Fasilitasi, Rekomendasi, dan Koordinasi Pembinaan dan Pengawasan Pemerintahan Desa	Kab. Purworejo, Pituruh, Semua Kelurahan	100 %	100 %	1 Dokumen	1 Dokumen	6 Dokumen	6 Dokumen	7,045,600	7,045,600	Dana Transfer Umum-Dana Alokasi Umum	Persentase Pembinaan dan Pengawasan Pemerintahan Desa	100 %	12,198,000	
7.01.06.2.01.08	Rekomendasi Pengangkatan dan Pemberhentian Perangkat Desa	Persentase Pembinaan dan Pengawasan Pemerintahan Desa	Jumlah Dokumen Rekomendasi Pengangkatan dan Pemberhentian Perangkat Desa	Tersusunnya Dokumen Fasilitasi, Rekomendasi, dan Koordinasi Pembinaan dan Pengawasan Pemerintahan Desa	Kab. Purworejo, Pituruh, Semua Kelurahan	100 %	100 %	1 Dokumen	1 Dokumen	6 Dokumen	6 Dokumen	7,005,600	7,005,600	Dana Transfer Umum-Dana Alokasi Umum	Persentase Pembinaan dan Pengawasan Pemerintahan Desa	100 %	12,154,000	
TOTAL												3,762,682,668	3,474,098,194				3,993,150,000	

**Perubahan Program dan Kegiatan Perangkat Daerah
Kabupaten Purworejo
Tahun 2023**

Unit Organisasi : 7.01.0.00.0.00.12.0000 KECAMATAN KEMIRI
Sub Unit Organisasi : 7.01.0.00.0.00.12.0000 KECAMATAN KEMIRI

Kode	Urusan/ Bidang Urusan/ Program/ Kegiatan/ Sub Kegiatan	Indikator Kinerja			Rencana Tahun 2023								Catatan Penting	Prakiraan Maju Rencana Tahun 2024							
		Capaian Program	Keluaran Sub Kegiatan	Hasil Kegiatan	Lokasi Output Kegiatan	Target Capaian Kinerja				Pagu Indikatif (Rp.)		Sumber Dana		Target Capaian Kinerja		Kebutuhan Dana/ Pagu Indikatif (Rp.)					
						Program		Keluaran Sub Kegiatan						Hasil Kegiatan			Tolok Ukur	Target			
						Sebelum	Sesudah	Sebelum	Sesudah	Sebelum	Sesudah			Sebelum	Sesudah						
7		UNSUR KEWILAYAHAN																			
7	01	KECAMATAN														3,454,912,425	3,390,818,971		3,774,610,000		
7	01	01	PROGRAM PENUNJANG URUSAN PEMERINTAHAN DAERAH KABUPATEN/KOTA														2,920,482,225	2,896,252,271		3,194,500,000	
7	01	01	2.0 1	Perencanaan, Penganggaran, dan Evaluasi Kinerja Perangkat Daerah														42,686,600	28,742,100		67,000,000
7	01	01	2.0 1	01	Penyusunan Dokumen Perencanaan Perangkat Daerah	Persentase Pelaksanaan Penunjang Urusan Pemerintahan Daerah Kabupaten	Jumlah Dokumen Perencanaan Perangkat Daerah	Tersusunnya Dokumen Perencanaan, Penganggaran, dan Evaluasi Kinerja Perangkat Daerah	Kab. Purworejo, Kemiri, Semua Kelurahan	100 %	100 %	15 Dokumen	15 Dokumen	7 Dokumen	7 Dokumen	15,213,800	8,538,800	Dana Transfer Umum-Dana Alokasi Umum	Persentase Pelaksanaan Penunjang Urusan Pemerintahan Daerah Kabupaten	100 %	20,000,000
7	01	01	2.0 1	02	Koordinasi dan Penyusunan Dokumen RKA- SKPD	Persentase Pelaksanaan Penunjang Urusan Pemerintahan Daerah Kabupaten	Jumlah Dokumen RKA-SKPD dan Laporan Hasil Koordinasi Penyusunan Dokumen RKA- SKPD	Tersusunnya Dokumen Perencanaan, Penganggaran, dan Evaluasi Kinerja Perangkat Daerah	Kab. Purworejo, Kemiri, Semua Kelurahan	100 %	100 %	1 Dokumen	1 Dokumen	7 Dokumen	7 Dokumen	1,686,400	833,400	Dana Transfer Umum-Dana Alokasi Umum	Persentase Pelaksanaan Penunjang Urusan Pemerintahan Daerah Kabupaten	100 %	3,000,000
7	01	01	2.0 1	03	Koordinasi dan Penyusunan Dokumen Perubahan RKA- SKPD	Persentase Pelaksanaan Penunjang Urusan Pemerintahan Daerah Kabupaten	Jumlah Dokumen Perubahan RKA- SKPD dan Laporan Hasil Koordinasi Penyusunan Dokumen Perubahan RKA- SKPD	Tersusunnya Dokumen Perencanaan, Penganggaran, dan Evaluasi Kinerja Perangkat Daerah	Kab. Purworejo, Kemiri, Semua Kelurahan	100 %	100 %	1 Dokumen	1 Dokumen	7 Dokumen	7 Dokumen	1,686,400	1,686,400	Dana Transfer Umum-Dana Alokasi Umum	Persentase Pelaksanaan Penunjang Urusan Pemerintahan Daerah Kabupaten	100 %	3,500,000
7	01	01	2.0 1	04	Koordinasi dan Penyusunan DPA- SKPD	Persentase Pelaksanaan Penunjang Urusan Pemerintahan Daerah Kabupaten	Jumlah Dokumen DPA-SKPD dan Laporan Hasil Koordinasi Penyusunan Dokumen DPA- SKPD	Tersusunnya Dokumen Perencanaan, Penganggaran, dan Evaluasi Kinerja Perangkat Daerah	Kab. Purworejo, Kemiri, Semua Kelurahan	100 %	100 %	1 Dokumen	1 Dokumen	7 Dokumen	7 Dokumen	1,686,400	833,400	Dana Transfer Umum-Dana Alokasi Umum	Persentase Pelaksanaan Penunjang Urusan Pemerintahan Daerah Kabupaten	100 %	3,500,000
7	01	01	2.0 1	05	Koordinasi dan Penyusunan Perubahan DPA- SKPD	Persentase Pelaksanaan Penunjang Urusan Pemerintahan Daerah Kabupaten	Jumlah Dokumen Perubahan DPA- SKPD dan Laporan Hasil Koordinasi Penyusunan Dokumen Perubahan DPA- SKPD	Tersusunnya Dokumen Perencanaan, Penganggaran, dan Evaluasi Kinerja Perangkat Daerah	Kab. Purworejo, Kemiri, Semua Kelurahan	100 %	100 %	1 Dokumen	1 Dokumen	7 Dokumen	7 Dokumen	1,686,400	833,400	Dana Transfer Umum-Dana Alokasi Umum	Persentase Pelaksanaan Penunjang Urusan Pemerintahan Daerah Kabupaten	100 %	3,500,000

**Perubahan Program dan Kegiatan Perangkat Daerah
Kabupaten Purworejo
Tahun 2023**

Unit Organisasi : 7.01.0.00.0.00.12.0000 KECAMATAN KEMIRI
Sub Unit Organisasi : 7.01.0.00.0.00.12.0000 KECAMATAN KEMIRI

Kode	Urusan/ Bidang Urusan/ Program/ Kegiatan/ Sub Kegiatan	Indikator Kinerja			Rencana Tahun 2023								Catatan Penting	Prakiraan Maju Rencana Tahun 2024				
		Capaian Program	Keluaran Sub Kegiatan	Hasil Kegiatan	Lokasi Output Kegiatan	Target Capaian Kinerja				Pagu Indikatif (Rp.)		Sumber Dana		Target Capaian Kinerja		Kebutuhan Dana/ Pagu Indikatif (Rp.)		
						Program		Keluaran Sub Kegiatan		Hasil Kegiatan				Sebelum	Sesudah		Tolok Ukur	Target
						Sebelum	Sesudah	Sebelum	Sesudah	Sebelum	Sesudah							
7.01.01.2.01.06	Koordinasi dan Penyusunan Laporan Capaian Kinerja dan Ikhtisar Realisasi Kinerja SKPD	Persentase Pelaksanaan Penunjang Urusan Pemerintahan Daerah Kabupaten	Jumlah Laporan Capaian Kinerja dan Ikhtisar Realisasi Kinerja SKPD dan Laporan Hasil Koordinasi Penyusunan Laporan Capaian Kinerja dan Ikhtisar Realisasi Kinerja SKPD	Tersusunnya Dokumen Perencanaan, Penganggaran, dan Evaluasi Kinerja Perangkat Daerah	Kab. Purworejo, Kemiri, Semua Kelurahan	100 %	100 %	16 Laporan	16 Laporan	7 Dokumen	7 Dokumen	7,699,800	5,659,300	Dana Transfer Umum-Dana Alokasi Umum	Persentase Pelaksanaan Penunjang Urusan Pemerintahan Daerah Kabupaten	100 %	15,000,000	
7.01.01.2.01.07	Evaluasi Kinerja Perangkat Daerah	Persentase Pelaksanaan Penunjang Urusan Pemerintahan Daerah Kabupaten	Jumlah Laporan Evaluasi Kinerja Perangkat Daerah	Tersusunnya Dokumen Perencanaan, Penganggaran, dan Evaluasi Kinerja Perangkat Daerah	Kab. Purworejo, Kemiri, Semua Kelurahan	100 %	100 %	6 Laporan	6 Laporan	7 Dokumen	7 Dokumen	13,027,400	10,357,400	Dana Transfer Umum-Dana Alokasi Umum	Persentase Pelaksanaan Penunjang Urusan Pemerintahan Daerah Kabupaten	100 %	18,500,000	
7.01.01.2.02	Administrasi Keuangan Perangkat Daerah												2,249,376,120	2,183,427,666		2,711,000,000		
7.01.01.2.02.01	Penyediaan Gaji dan Tunjangan ASN	Persentase Pelaksanaan Penunjang Urusan Pemerintahan Daerah Kabupaten	Jumlah Orang yang Menerima Gaji dan Tunjangan ASN	Terlayannya Administrasi Keuangan Perangkat Daerah	Kab. Purworejo, Kemiri, Semua Kelurahan	100 %	100 %	18 Orang/bulan	18 Orang/bulan	100 %	100 %	2,234,720,820	2,170,627,366	Dana Transfer Umum-Dana Alokasi Umum	Persentase Pelaksanaan Penunjang Urusan Pemerintahan Daerah Kabupaten	100 %	2,700,000,000	
7.01.01.2.02.05	Koordinasi dan Penyusunan Laporan Keuangan Akhir Tahun SKPD	Persentase Pelaksanaan Penunjang Urusan Pemerintahan Daerah Kabupaten	Jumlah Laporan Keuangan Akhir Tahun SKPD dan Laporan Hasil Koordinasi Penyusunan Laporan Keuangan Akhir Tahun SKPD	Terlayannya Administrasi Keuangan Perangkat Daerah	Kab. Purworejo, Kemiri, Semua Kelurahan	100 %	100 %	6 Laporan	6 Laporan	100 %	100 %	1,986,400	1,244,400	Dana Transfer Umum-Dana Alokasi Umum	Persentase Pelaksanaan Penunjang Urusan Pemerintahan Daerah Kabupaten	100 %	3,500,000	
7.01.01.2.02.07	Koordinasi dan Penyusunan Laporan Keuangan Bulanan/ Triwulanan/ Semesteran SKPD	Persentase Pelaksanaan Penunjang Urusan Pemerintahan Daerah Kabupaten	Jumlah Laporan Keuangan Bulanan/ Triwulanan/ Semesteran SKPD dan Laporan Koordinasi Penyusunan Laporan Keuangan Bulanan/Triwulanan/ Semesteran SKPD	Terlayannya Administrasi Keuangan Perangkat Daerah	Kab. Purworejo, Kemiri, Semua Kelurahan	100 %	100 %	26 Laporan	26 Laporan	100 %	100 %	12,668,900	11,555,900	Dana Transfer Umum-Dana Alokasi Umum	Persentase Pelaksanaan Penunjang Urusan Pemerintahan Daerah Kabupaten	100 %	7,500,000	
7.01.01.2.04	Administrasi Pendapatan Daerah Kewenangan Perangkat Daerah												1,500,000	1,500,000		25,000,000		

**Perubahan Program dan Kegiatan Perangkat Daerah
Kabupaten Purworejo
Tahun 2023**

Unit Organisasi : 7.01.0.00.0.00.12.0000 KECAMATAN KEMIRI
Sub Unit Organisasi : 7.01.0.00.0.00.12.0000 KECAMATAN KEMIRI

Kode	Urusan/ Bidang Urusan/ Program/ Kegiatan/ Sub Kegiatan	Indikator Kinerja			Rencana Tahun 2023										Catatan Penting	Prakiraan Maju Rencana Tahun 2024		
		Capaian Program	Keluaran Sub Kegiatan	Hasil Kegiatan	Lokasi Output Kegiatan	Target Capaian Kinerja						Pagu Indikatif (Rp.)		Sumber Dana		Target Capaian Kinerja		Kebutuhan Dana/ Pagu Indikatif (Rp.)
						Program		Keluaran Sub Kegiatan		Hasil Kegiatan						Tolok Ukur	Target	
						Sebelum	Sesudah	Sebelum	Sesudah	Sebelum	Sesudah	Sebelum	Sesudah					
7.01.01.2.04.07	Pelaporan Pengelolaan Retribusi Daerah	Persentase Pelaksanaan Penunjang Urusan Pemerintahan Daerah Kabupaten	Jumlah Laporan Pengelolaan Retribusi Daerah	Terlayannya Administrasi Pendapatan Daerah Kewenangan Perangkat Daerah	Kab. Purworejo, Kemiri, Semua Kelurahan	100 %	100 %	1 Dokumen	1 Dokumen	100 %	100 %	1,500,000	1,500,000	Dana Transfer Umum-Dana Alokasi Umum	Persentase Pelaksanaan Penunjang Urusan Pemerintahan Daerah Kabupaten	100 %	25,000,000	
7.01.01.2.06	Administrasi Umum Perangkat Daerah											84,469,500	79,305,500				114,000,000	
7.01.01.2.06.01	Penyediaan Komponen Instalasi Listrik/Penerangan Bangunan Kantor	Persentase Pelaksanaan Penunjang Urusan Pemerintahan Daerah Kabupaten	Jumlah Paket Komponen Instalasi Listrik/Penerangan Bangunan Kantor yang Disediakan	Terlayannya Administrasi Umum Perangkat Daerah	Kab. Purworejo, Kemiri, Semua Kelurahan	100 %	100 %	4 Paket	4 Paket	100 %	100 %	3,784,500	3,784,500	Dana Transfer Umum-Dana Alokasi Umum	Persentase Pelaksanaan Penunjang Urusan Pemerintahan Daerah Kabupaten	100 %	6,500,000	
7.01.01.2.06.03	Penyediaan Peralatan Rumah Tangga	Persentase Pelaksanaan Penunjang Urusan Pemerintahan Daerah Kabupaten	Jumlah Paket Peralatan Rumah Tangga yang Disediakan	Terlayannya Administrasi Umum Perangkat Daerah	Kab. Purworejo, Kemiri, Semua Kelurahan	100 %	100 %	4 Paket	4 Paket	100 %	100 %	3,376,400	3,376,400	Dana Transfer Umum-Dana Alokasi Umum	Persentase Pelaksanaan Penunjang Urusan Pemerintahan Daerah Kabupaten	100 %	7,500,000	
7.01.01.2.06.04	Penyediaan Bahan Logistik Kantor	Persentase Pelaksanaan Penunjang Urusan Pemerintahan Daerah Kabupaten	Jumlah Paket Bahan Logistik Kantor yang Disediakan	Terlayannya Administrasi Umum Perangkat Daerah	Kab. Purworejo, Kemiri, Semua Kelurahan	100 %	100 %	12 Paket	12 Paket	100 %	100 %	26,048,400	26,048,400	Dana Transfer Umum-Dana Alokasi Umum	Persentase Pelaksanaan Penunjang Urusan Pemerintahan Daerah Kabupaten	100 %	30,000,000	
7.01.01.2.06.05	Penyediaan Barang Cetak dan Penggandaan	Persentase Pelaksanaan Penunjang Urusan Pemerintahan Daerah Kabupaten	Jumlah Paket Barang Cetak dan Penggandaan yang Disediakan	Terlayannya Administrasi Umum Perangkat Daerah	Kab. Purworejo, Kemiri, Semua Kelurahan	100 %	100 %	12 Paket	12 Paket	100 %	100 %	10,799,200	9,883,200	Dana Transfer Umum-Dana Alokasi Umum	Persentase Pelaksanaan Penunjang Urusan Pemerintahan Daerah Kabupaten	100 %	15,000,000	
7.01.01.2.06.06	Penyediaan Bahan Bacaan dan Peraturan Perundang-undangan	Persentase Pelaksanaan Penunjang Urusan Pemerintahan Daerah Kabupaten	Jumlah Dokumen Bahan Bacaan dan Peraturan Perundang-undangan yang Disediakan	Terlayannya Administrasi Umum Perangkat Daerah	Kab. Purworejo, Kemiri, Semua Kelurahan	100 %	100 %	2 Dokumen	2 Dokumen	100 %	100 %	2,292,000	2,292,000	Dana Transfer Umum-Dana Alokasi Umum	Persentase Pelaksanaan Penunjang Urusan Pemerintahan Daerah Kabupaten	100 %	4,500,000	
7.01.01.2.06.07	Penyediaan Bahan/Material	Persentase Pelaksanaan Penunjang Urusan Pemerintahan Daerah Kabupaten	Jumlah Paket Bahan/Material yang Disediakan	Terlayannya Administrasi Umum Perangkat Daerah	Kab. Purworejo, Kemiri, Semua Kelurahan	100 %	100 %	12 Paket	12 Paket	100 %	100 %	17,331,000	17,331,000	Dana Transfer Umum-Dana Alokasi Umum	Persentase Pelaksanaan Penunjang Urusan Pemerintahan Daerah Kabupaten	100 %	25,000,000	

**Perubahan Program dan Kegiatan Perangkat Daerah
Kabupaten Purworejo
Tahun 2023**

Unit Organisasi : 7.01.0.00.0.00.12.0000 KECAMATAN KEMIRI
Sub Unit Organisasi : 7.01.0.00.0.00.12.0000 KECAMATAN KEMIRI

Kode	Urusan/ Bidang Urusan/ Program/ Kegiatan/ Sub Kegiatan	Indikator Kinerja			Rencana Tahun 2023								Catatan Penting	Prakiraan Maju Rencana Tahun 2024				
		Capaian Program	Keluaran Sub Kegiatan	Hasil Kegiatan	Lokasi Output Kegiatan	Target Capaian Kinerja				Pagu Indikatif (Rp.)		Sumber Dana		Target Capaian Kinerja		Kebutuhan Dana/ Pagu Indikatif (Rp.)		
						Program		Keluaran Sub Kegiatan		Hasil Kegiatan				Sebelum	Sesudah		Tolok Ukur	Target
						Sebelum	Sesudah	Sebelum	Sesudah	Sebelum	Sesudah							
7.01.01.2.06.08	Fasilitasi Kunjungan Tamu	Persentase Pelaksanaan Penunjang Urusan Pemerintahan Daerah Kabupaten	Jumlah Laporan Fasilitasi Kunjungan Tamu	Terlayannya Administrasi Umum Perangkat Daerah	Kab. Purworejo, Kemiri, Semua Kelurahan	100 %	100 %	12 Laporan	12 Laporan	100 %	100 %	4,548,000	300,000	Dana Transfer Umum-Dana Alokasi Umum	Persentase Pelaksanaan Penunjang Urusan Pemerintahan Daerah Kabupaten	100 %	8,500,000	
7.01.01.2.06.09	Penyelenggaraan Rapat Koordinasi dan Konsultasi SKPD	Persentase Pelaksanaan Penunjang Urusan Pemerintahan Daerah Kabupaten	Jumlah Laporan Penyelenggaraan Rapat Koordinasi dan Konsultasi SKPD	Terlayannya Administrasi Umum Perangkat Daerah	Kab. Purworejo, Kemiri, Semua Kelurahan	100 %	100 %	12 Laporan	12 Laporan	100 %	100 %	16,290,000	16,290,000	Dana Transfer Umum-Dana Alokasi Umum	Persentase Pelaksanaan Penunjang Urusan Pemerintahan Daerah Kabupaten	100 %	17,000,000	
7.01.01.2.07	Pengadaan Barang Milik Daerah Penunjang Urusan Pemerintah Daerah											255,822,500	307,983,500		70,000,000			
7.01.01.2.07.01	Pengadaan Kendaraan Perorangan Dinas atau Kendaraan Dinas Jabatan	Persentase Pelaksanaan Penunjang Urusan Pemerintahan Daerah Kabupaten	Jumlah Unit Kendaraan Perorangan Dinas atau Kendaraan Dinas Jabatan yang Disediakan	Diadakannya Barang Milik Daerah (BMD) Penunjang Urusan Pemerintah	Kab. Purworejo, Kemiri, Semua Kelurahan	100 %	100 %	1 Unit	1 Unit	1 Jenis	1 Jenis	255,822,500	255,822,500	Dana Transfer Umum-Dana Alokasi Umum	Persentase Pelaksanaan Penunjang Urusan Pemerintahan Daerah Kabupaten	100 %	0	
7.01.01.2.07.06	Pengadaan Peralatan dan Mesin Lainnya	Persentase Pelaksanaan Penunjang Urusan Pemerintahan Daerah Kabupaten	Jumlah Unit Peralatan dan Mesin Lainnya yang Disediakan	Diadakannya Barang Milik Daerah (BMD) Penunjang Urusan Pemerintah	Kab. Purworejo, Kemiri, Semua Kelurahan	100 %	100 %		5 Unit	1 Jenis	1 Jenis	0	52,161,000	Dana Transfer Umum-Dana Alokasi Umum	Persentase Pelaksanaan Penunjang Urusan Pemerintahan Daerah Kabupaten	100 %	70,000,000	
7.01.01.2.08	Penyediaan Jasa Penunjang Urusan Pemerintahan Daerah											37,026,400	40,635,400		40,000,000			
7.01.01.2.08.02	Penyediaan Jasa Komunikasi, Sumber Daya Air dan Listrik	Persentase Pelaksanaan Penunjang Urusan Pemerintahan Daerah Kabupaten	Jumlah Laporan Penyediaan Jasa Komunikasi, Sumber Daya Air dan Listrik yang Disediakan	Tersusunnya Laporan Penyediaan Jasa Penunjang Urusan Pemerintahan Daerah	Kab. Purworejo, Kemiri, Semua Kelurahan	100 %	100 %	12 Laporan	12 Laporan	2 Laporan	2 Laporan	12,000,000	15,359,000	Dana Transfer Umum-Dana Alokasi Umum	Persentase Pelaksanaan Penunjang Urusan Pemerintahan Daerah Kabupaten	100 %	12,500,000	
7.01.01.2.08.04	Penyediaan Jasa Pelayanan Umum Kantor	Persentase Pelaksanaan Penunjang Urusan Pemerintahan Daerah Kabupaten	Jumlah Laporan Penyediaan Jasa Pelayanan Umum Kantor yang Disediakan	Tersusunnya Laporan Penyediaan Jasa Penunjang Urusan Pemerintahan Daerah	Kab. Purworejo, Kemiri, Semua Kelurahan	100 %	100 %	12 Laporan	12 Laporan	2 Laporan	2 Laporan	25,026,400	25,276,400	Dana Transfer Umum-Dana Alokasi Umum	Persentase Pelaksanaan Penunjang Urusan Pemerintahan Daerah Kabupaten	100 %	27,500,000	
7.01.01.2.09	Pemeliharaan Barang Milik Daerah Penunjang Urusan Pemerintahan Daerah											249,601,105	254,658,105		167,500,000			

**Perubahan Program dan Kegiatan Perangkat Daerah
Kabupaten Purworejo
Tahun 2023**

Unit Organisasi : 7.01.0.00.0.00.12.0000 KECAMATAN KEMIRI
Sub Unit Organisasi : 7.01.0.00.0.00.12.0000 KECAMATAN KEMIRI

Kode	Urusan/ Bidang Urusan/ Program/ Kegiatan/ Sub Kegiatan	Indikator Kinerja			Rencana Tahun 2023										Catatan Penting	Prakiraan Maju Rencana Tahun 2024		
		Capaian Program	Keluaran Sub Kegiatan	Hasil Kegiatan	Lokasi Output Kegiatan	Target Capaian Kinerja						Pagu Indikatif (Rp.)		Sumber Dana		Target Capaian Kinerja		Kebutuhan Dana/ Pagu Indikatif (Rp.)
						Program		Keluaran Sub Kegiatan		Hasil Kegiatan						Tolok Ukur	Target	
						Sebelum	Sesudah	Sebelum	Sesudah	Sebelum	Sesudah	Sebelum	Sesudah					
7.01.01.2.09.01	Penyediaan Jasa Pemeliharaan, Biaya Pemeliharaan, dan Pajak Kendaraan Perorangan Dinas atau Kendaraan Dinas Jabatan	Persentase Pelaksanaan Penunjang Urusan Pemerintahan Daerah Kabupaten	Jumlah Kendaraan Perorangan Dinas atau Kendaraan Dinas Jabatan yang Dipelihara dan dibayarkan Pajaknya	Terpeliharanya Barang Milik Daerah (BMD) Penunjang Urusan Pemerintahan Daerah	Kab. Purworejo, Kemiri, Semua Kelurahan	100 %	100 %	1 Unit	1 Unit	7 jenis	7 jenis	26,468,800	26,468,800	Dana Transfer Umum-Dana Alokasi Umum	Persentase Pelaksanaan Penunjang Urusan Pemerintahan Daerah Kabupaten	100 %	25,000,000	
7.01.01.2.09.02	Penyediaan Jasa Pemeliharaan, Biaya Pemeliharaan, Pajak dan Perizinan Kendaraan Dinas Operasional atau Lapangan	Persentase Pelaksanaan Penunjang Urusan Pemerintahan Daerah Kabupaten	Jumlah Kendaraan Dinas Operasional atau Lapangan yang Dipelihara dan dibayarkan Pajak dan Perizinannya	Terpeliharanya Barang Milik Daerah (BMD) Penunjang Urusan Pemerintahan Daerah	Kab. Purworejo, Kemiri, Semua Kelurahan	100 %	100 %	10 Unit	10 Unit	7 jenis	7 jenis	15,640,000	9,384,000	Dana Transfer Umum-Dana Alokasi Umum	Persentase Pelaksanaan Penunjang Urusan Pemerintahan Daerah Kabupaten	100 %	37,000,000	
7.01.01.2.09.05	Pemeliharaan Mebel	Persentase Pelaksanaan Penunjang Urusan Pemerintahan Daerah Kabupaten	Jumlah Mebel yang Dipelihara	Terpeliharanya Barang Milik Daerah (BMD) Penunjang Urusan Pemerintahan Daerah		100 %	100 %	20 Unit	20 Unit	7 jenis	7 jenis	4,240,000	4,240,000	Dana Transfer Umum-Dana Alokasi Umum	Persentase Pelaksanaan Penunjang Urusan Pemerintahan Daerah Kabupaten	100 %	3,000,000	
7.01.01.2.09.06	Pemeliharaan Peralatan dan Mesin Lainnya	Persentase Pelaksanaan Penunjang Urusan Pemerintahan Daerah Kabupaten	Jumlah Peralatan dan Mesin Lainnya yang Dipelihara	Terpeliharanya Barang Milik Daerah (BMD) Penunjang Urusan Pemerintahan Daerah	Kab. Purworejo, Kemiri, Semua Kelurahan	100 %	100 %	10 Unit	10 Unit	7 jenis	7 jenis	8,367,000	8,367,000	Dana Transfer Umum-Dana Alokasi Umum	Persentase Pelaksanaan Penunjang Urusan Pemerintahan Daerah Kabupaten	100 %	12,000,000	
7.01.01.2.09.09	Pemeliharaan/Rehabilitasi Gedung Kantor dan Bangunan Lainnya	Persentase Pelaksanaan Penunjang Urusan Pemerintahan Daerah Kabupaten	Jumlah Gedung Kantor dan Bangunan Lainnya yang Dipelihara/Direhabilitasi	Terpeliharanya Barang Milik Daerah (BMD) Penunjang Urusan Pemerintahan Daerah	Kab. Purworejo, Kemiri, Semua Kelurahan	100 %	100 %	1 Unit	1 Unit	7 jenis	7 jenis	46,720,000	46,720,000	Dana Transfer Umum-Dana Alokasi Umum	Persentase Pelaksanaan Penunjang Urusan Pemerintahan Daerah Kabupaten	100 %	55,000,000	
7.01.01.2.09.10	Pemeliharaan/Rehabilitasi Sarana dan Prasarana Gedung Kantor atau Bangunan Lainnya	Persentase Pelaksanaan Penunjang Urusan Pemerintahan Daerah Kabupaten	Jumlah Sarana dan Prasarana Gedung Kantor atau Bangunan Lainnya yang Dipelihara/Direhabilitasi	Terpeliharanya Barang Milik Daerah (BMD) Penunjang Urusan Pemerintahan Daerah	Kab. Purworejo, Kemiri, Semua Kelurahan	100 %	100 %	3 unit	3 unit	7 jenis	7 jenis	1,266,000	1,266,000	Dana Transfer Umum-Dana Alokasi Umum	Persentase Pelaksanaan Penunjang Urusan Pemerintahan Daerah Kabupaten	100 %	3,500,000	
7.01.01.2.09.11	Pemeliharaan/Rehabilitasi Sarana dan Prasarana Pendukung Gedung Kantor atau Bangunan Lainnya	Persentase Pelaksanaan Penunjang Urusan Pemerintahan Daerah Kabupaten	Jumlah Sarana dan Prasarana Pendukung Gedung Kantor atau Bangunan Lainnya yang Dipelihara/Direhabilitasi	Terpeliharanya Barang Milik Daerah (BMD) Penunjang Urusan Pemerintahan Daerah	Kab. Purworejo, Kemiri, Semua Kelurahan	100 %	100 %	1 Unit	1 Unit	7 jenis	7 jenis	146,899,305	158,212,305	Dana Transfer Umum-Dana Alokasi Umum	Persentase Pelaksanaan Penunjang Urusan Pemerintahan Daerah Kabupaten	100 %	32,000,000	
7.01.02	PROGRAM PENYELENGGARAAN PEMERINTAHAN DAN PELAYANAN PUBLIK											77,718,600	71,243,600				85,000,000	

**Perubahan Program dan Kegiatan Perangkat Daerah
Kabupaten Purworejo
Tahun 2023**

Unit Organisasi : 7.01.0.00.0.00.12.0000 KECAMATAN KEMIRI
Sub Unit Organisasi : 7.01.0.00.0.00.12.0000 KECAMATAN KEMIRI

Kode	Urusan/ Bidang Urusan/ Program/ Kegiatan/ Sub Kegiatan	Indikator Kinerja			Rencana Tahun 2023								Catatan Penting	Prakiraan Maju Rencana Tahun 2024				
		Capaian Program	Keluaran Sub Kegiatan	Hasil Kegiatan	Lokasi Output Kegiatan	Target Capaian Kinerja				Pagu Indikatif (Rp.)		Sumber Dana		Target Capaian Kinerja		Kebutuhan Dana/ Pagu Indikatif (Rp.)		
						Program		Keluaran Sub Kegiatan		Hasil Kegiatan				Sebelum	Sesudah		Tolok Ukur	Target
						Sebelum	Sesudah	Sebelum	Sesudah	Sebelum	Sesudah							
7 01 02 2.0 1	Koordinasi Penyelenggaraan Kegiatan Pemerintahan di Tingkat Kecamatan											42,145,800	36,445,800				35,000,000	
7 01 02 2.0 1 02	Peningkatan Efektifitas Kegiatan Pemerintahan di Tingkat Kecamatan	Persentase Penyelenggaraan Pemerintahan dan Pelayanan Publik	Jumlah Dokumen Peningkatan Efektifitas Kegiatan Pemerintahan di Tingkat Kecamatan	Tersusunnya Dokumen Koordinasi Penyelenggaraan Kegiatan Pemerintahan di Tingkat Kecamatan	Kab. Purworejo, Kemiri, Semua Kelurahan	100,00 %	100,00 %	1 Dokumen	1 Dokumen	1 dokumen	1 dokumen	42,145,800	36,445,800	Dana Transfer Umum-Dana Alokasi Umum	Persentase Penyelenggaraan Pemerintahan dan Pelayanan Publik	100,00 %	35,000,000	
7 01 02 2.0 2	Penyelenggaraan Urusan Pemerintahan yang Tidak Dilaksanakan oleh Unit Kerja Perangkat Daerah yang Ada di Kecamatan											35,572,800	34,797,800				50,000,000	
7 01 02 2.0 2 01	Perencanaan Kegiatan Pelayanan kepada Masyarakat di Kecamatan	Persentase Penyelenggaraan Pemerintahan dan Pelayanan Publik	Jumlah Dokumen Perencanaan Kegiatan Pelayanan kepada Masyarakat di Kecamatan	Tersusunnya Dokumen Penyelenggaraan Urusan Pemerintahan yang tidak Dilaksanakan oleh Unit Kerja Perangkat Daerah yang Ada di Kecamatan	Kab. Purworejo, Kemiri, Semua Kelurahan	100,00 %	100,00 %	3 Dokumen	3 Dokumen	2 Dokumen	2 Dokumen	6,700,000	6,700,000	Dana Transfer Umum-Dana Alokasi Umum	Persentase Penyelenggaraan Pemerintahan dan Pelayanan Publik	100,00 %	20,000,000	
7 01 02 2.0 2 03	Peningkatan Efektifitas Pelaksanaan Pelayanan kepada Masyarakat di Wilayah Kecamatan	Persentase Penyelenggaraan Pemerintahan dan Pelayanan Publik	Jumlah Laporan Peningkatan Efektifitas Pelaksanaan Pelayanan kepada Masyarakat di Wilayah Kecamatan	Tersusunnya Dokumen Penyelenggaraan Urusan Pemerintahan yang tidak Dilaksanakan oleh Unit Kerja Perangkat Daerah yang Ada di Kecamatan	Kab. Purworejo, Kemiri, Semua Kelurahan	100,00 %	100,00 %	1 Laporan	1 Laporan	2 Dokumen	2 Dokumen	28,872,800	28,097,800	Dana Transfer Umum-Dana Alokasi Umum	Persentase Penyelenggaraan Pemerintahan dan Pelayanan Publik	100,00 %	30,000,000	
7 01 03	PROGRAM PEMBERDAYAAN MASYARAKAT DESA DAN KELURAHAN											183,862,700	176,057,700				166,110,000	
7 01 03 2.0 1	Koordinasi Kegiatan Pemberdayaan Desa											183,862,700	176,057,700				166,110,000	
7 01 03 2.0 1 01	Peningkatan Partisipasi Masyarakat dalam Forum Musyawarah Perencanaan Pembangunan di Desa	Persentase Penyelenggaraan Pemberdayaan Masyarakat Desa/ Kelurahan	Jumlah Lembaga Kemasyarakatan yang Berpartisipasi dalam Forum Musyawarah Perencanaan Pembangunan di Desa	Tersusunnya Dokumen Koordinasi Kegiatan Pemberdayaan Desa	Kab. Purworejo, Kemiri, Semua Kelurahan	100,00 %	100,00 %	40 Lembaga	40 Lembaga	2 dokumen	2 dokumen	34,295,600	19,790,600	Dana Transfer Umum-Dana Alokasi Umum	Persentase Penyelenggaraan Pemberdayaan Masyarakat Desa/ Kelurahan	100,00 %	15,000,000	

**Perubahan Program dan Kegiatan Perangkat Daerah
Kabupaten Purworejo
Tahun 2023**

Unit Organisasi : 7.01.0.00.0.00.12.0000 KECAMATAN KEMIRI
Sub Unit Organisasi : 7.01.0.00.0.00.12.0000 KECAMATAN KEMIRI

Kode	Urusan/ Bidang Urusan/ Program/ Kegiatan/ Sub Kegiatan	Indikator Kinerja			Rencana Tahun 2023								Catatan Penting	Prakiraan Maju Rencana Tahun 2024				
		Capaian Program	Keluaran Sub Kegiatan	Hasil Kegiatan	Lokasi Output Kegiatan	Target Capaian Kinerja				Pagu Indikatif (Rp.)		Sumber Dana		Target Capaian Kinerja		Kebutuhan Dana/ Pagu Indikatif (Rp.)		
						Program		Keluaran Sub Kegiatan		Hasil Kegiatan				Sebelum	Sesudah		Tolok Ukur	Target
						Sebelum	Sesudah	Sebelum	Sesudah	Sebelum	Sesudah							
7 01 03 2.0 03 1	Peningkatan Efektifitas Kegiatan Pemberdayaan Masyarakat di Wilayah Kecamatan	Persentase Penyelenggaraan Pemberdayaan Masyarakat Desa/ Kelurahan	Jumlah Laporan Peningkatan Efektivitas Kegiatan Pemberdayaan Masyarakat di Wilayah Kecamatan	Tersusunnya Dokumen Koordinasi Kegiatan Pemberdayaan Desa	Kab. Purworejo, Kemiri, Semua Kelurahan	100,00 %	100,00 %	5 Laporan	5 Laporan	2 dokumen	2 dokumen	149,567,100	156,267,100	Dana Transfer Umum-Dana Alokasi Umum	Persentase Penyelenggaraan Pemberdayaan Masyarakat Desa/ Kelurahan	100,00 %	151,110,000	
7 01 04	PROGRAM KOORDINASI KETENTRAMAN DAN KETERTIBAN UMUM												32,126,300	31,126,300		45,000,000		
7 01 04 2.0 1	Koordinasi Upaya Penyelenggaraan Ketenteraman dan Ketertiban Umum												32,126,300	31,126,300		45,000,000		
7 01 04 2.0 01 1	Sinergitas dengan Kepolisian Negara Republik Indonesia, Tentara Nasional Indonesia dan Instansi Vertikal di Wilayah Kecamatan	Persentase Penyelenggaraan Koordinasi Ketenteraman dan Ketertiban Umum	Jumlah Laporan Hasil Sinergitas dengan Kepolisian Negara Republik Indonesia, Tentara Nasional Indonesia dan Instansi Vertikal di Wilayah Kecamatan	Tersusunnya Dokumen Koordinasi Upaya Penyelenggaraan Ketenteraman dan Ketertiban Umum	Kab. Purworejo, Kemiri, Semua Kelurahan	100,00 %	100,00 %	3 Laporan	3 Laporan	1 dokumen	1 dokumen	32,126,300	31,126,300	Dana Transfer Umum-Dana Alokasi Umum	Persentase Penyelenggaraan Koordinasi Ketenteraman dan Ketertiban Umum	100,00 %	45,000,000	
7 01 05	PROGRAM PENYELENGGARAAN URUSAN PEMERINTAHAN UMUM												23,516,900	21,016,900		20,000,000		
7 01 05 2.0 1	Penyelenggaraan Urusan Pemerintahan Umum Sesuai Penugasan Kepala Daerah												23,516,900	21,016,900		20,000,000		
7 01 05 2.0 08 1	Pelaksanaan Tugas Forum Koordinasi Pimpinan di Kecamatan	Persentase Penyelenggaraan Urusan Pemerintahan Umum	Jumlah Dokumen Tugas Forum Koordinasi Pimpinan di Kecamatan	Tersusunnya Dokumen Penyelenggaraan Urusan Pemerintahan Umum sesuai Penugasan Kepala Daerah	Kab. Purworejo, Kemiri, Semua Kelurahan	100,00 %	100,00 %	1 Dokumen	1 Dokumen	1 dokumen	1 dokumen	23,516,900	21,016,900	Dana Transfer Umum-Dana Alokasi Umum	Persentase Penyelenggaraan Urusan Pemerintahan Umum	100,00 %	20,000,000	
7 01 06	PROGRAM PEMBINAAN DAN PENGAWASAN PEMERINTAHAN DESA												217,205,700	195,122,200		264,000,000		
7 01 06 2.0 1	Fasilitasi, Rekomendasi dan Koordinasi Pembinaan dan Pengawasan Pemerintahan Desa												217,205,700	195,122,200		264,000,000		
7 01 06 2.0 01 1	Fasilitasi Penyusunan Peraturan Desa dan Peraturan Kepala Desa	Persentase Pembinaan dan Pengawasan Pemerintahan Desa	Jumlah Dokumen yang Difasilitasi dalam rangka Penyusunan Peraturan Desa dan Peraturan Kepala Desa	Tersusunnya Dokumen Fasilitasi, Rekomendasi, dan Koordinasi Pembinaan dan Pengawasan Pemerintahan Desa	Kab. Purworejo, Kemiri, Semua Kelurahan	100 %	100 %	1 Dokumen	1 Dokumen	7 dokumen	7 dokumen	9,646,400	5,790,400	Dana Transfer Umum-Dana Alokasi Umum	Persentase Pembinaan dan Pengawasan Pemerintahan Desa	100 %	20,000,000	

**Perubahan Program dan Kegiatan Perangkat Daerah
Kabupaten Purworejo
Tahun 2023**

Unit Organisasi : 7.01.0.00.0.00.12.0000 KECAMATAN KEMIRI
Sub Unit Organisasi : 7.01.0.00.0.00.12.0000 KECAMATAN KEMIRI

Kode	Urusan/ Bidang Urusan/ Program/ Kegiatan/ Sub Kegiatan	Indikator Kinerja			Rencana Tahun 2023										Catatan Penting	Prakiraan Maju Rencana Tahun 2024		
		Capaian Program	Keluaran Sub Kegiatan	Hasil Kegiatan	Lokasi Output Kegiatan	Target Capaian Kinerja						Pagu Indikatif (Rp.)		Sumber Dana		Target Capaian Kinerja		Kebutuhan Dana/ Pagu Indikatif (Rp.)
						Program		Keluaran Sub Kegiatan		Hasil Kegiatan		Sebelum	Sesudah			Tolok Ukur	Target	
						Sebelum	Sesudah	Sebelum	Sesudah	Sebelum	Sesudah							
7.01.06.2.01.02	Fasilitasi Administrasi Tata Pemerintahan Desa	Persentase Pembinaan dan Pengawasan Pemerintahan Desa	Jumlah Dokumen yang Difasilitasi dalam rangka Administrasi Tata Pemerintahan Desa	Tersusunnya Dokumen Fasilitasi, Rekomendasi, dan Koordinasi Pembinaan dan Pengawasan Pemerintahan Desa	Kab. Purworejo, Kemiri, Semua Kelurahan	100 %	100 %	1 Dokumen	1 Dokumen	7 dokumen	7 dokumen	24,085,900	22,698,400	Dana Transfer Umum-Dana Alokasi Umum	Persentase Pembinaan dan Pengawasan Pemerintahan Desa	100 %	40,000,000	
7.01.06.2.01.03	Fasilitasi Pengelolaan Keuangan Desa dan Pendayagunaan Aset Desa	Persentase Pembinaan dan Pengawasan Pemerintahan Desa	Jumlah Dokumen yang Difasilitasi dalam rangka Pengelolaan Keuangan Desa dan Pendayagunaan Aset Desa	Tersusunnya Dokumen Fasilitasi, Rekomendasi, dan Koordinasi Pembinaan dan Pengawasan Pemerintahan Desa	Kab. Purworejo, Kemiri, Semua Kelurahan	100 %	100 %	1 Dokumen	1 Dokumen	7 dokumen	7 dokumen	37,368,100	33,625,100	Dana Transfer Umum-Dana Alokasi Umum	Persentase Pembinaan dan Pengawasan Pemerintahan Desa	100 %	40,000,000	
7.01.06.2.01.05	Fasilitasi Pelaksanaan Tugas Kepala Desa dan Perangkat Desa	Persentase Pembinaan dan Pengawasan Pemerintahan Desa	Jumlah Dokumen Fasilitasi dalam rangka Pelaksanaan Tugas Kepala Desa dan Perangkat Desa	Tersusunnya Dokumen Fasilitasi, Rekomendasi, dan Koordinasi Pembinaan dan Pengawasan Pemerintahan Desa	Kab. Purworejo, Kemiri, Semua Kelurahan	100 %	100 %	1 Dokumen	1 Dokumen	7 dokumen	7 dokumen	95,313,500	86,313,500	Dana Transfer Umum-Dana Alokasi Umum	Persentase Pembinaan dan Pengawasan Pemerintahan Desa	100 %	117,000,000	
7.01.06.2.01.06	Fasilitasi Pelaksanaan Pemilihan Kepala Desa	Persentase Pembinaan dan Pengawasan Pemerintahan Desa	Jumlah Dokumen Fasilitasi dalam rangka Pelaksanaan Pemilihan Kepala Desa	Tersusunnya Dokumen Fasilitasi, Rekomendasi, dan Koordinasi Pembinaan dan Pengawasan Pemerintahan Desa	Kab. Purworejo, Kemiri, Semua Kelurahan	100 %	100 %	1 Dokumen	1 Dokumen	7 dokumen	7 dokumen	36,000,000	36,000,000	Dana Transfer Umum-Dana Alokasi Umum	Persentase Pembinaan dan Pengawasan Pemerintahan Desa	100 %	25,000,000	
7.01.06.2.01.07	Fasilitasi Pelaksanaan Tugas dan Fungsi Badan Permusyawaratan Desa	Persentase Pembinaan dan Pengawasan Pemerintahan Desa	Jumlah Dokumen Fasilitasi dalam rangka Pelaksanaan Tugas dan Fungsi Badan Permusyawaratan Desa	Tersusunnya Dokumen Fasilitasi, Rekomendasi, dan Koordinasi Pembinaan dan Pengawasan Pemerintahan Desa	Kab. Purworejo, Kemiri, Semua Kelurahan	100 %	100 %	1 Dokumen	1 Dokumen	7 dokumen	7 dokumen	6,791,800	2,694,800	Dana Transfer Umum-Dana Alokasi Umum	Persentase Pembinaan dan Pengawasan Pemerintahan Desa	100 %	12,000,000	

**Perubahan Program dan Kegiatan Perangkat Daerah
Kabupaten Purworejo
Tahun 2023**

Unit Organisasi : 7.01.0.00.0.00.12.0000 KECAMATAN KEMIRI
Sub Unit Organisasi : 7.01.0.00.0.00.12.0000 KECAMATAN KEMIRI

Kode	Urusan/ Bidang Urusan/ Program/ Kegiatan/ Sub Kegiatan	Indikator Kinerja			Rencana Tahun 2023								Catatan Penting	Prakiraan Maju Rencana Tahun 2024				
		Capaian Program	Keluaran Sub Kegiatan	Hasil Kegiatan	Lokasi Output Kegiatan	Target Capaian Kinerja						Pagu Indikatif (Rp.)		Sumber Dana	Target Capaian Kinerja		Kebutuhan Dana/ Pagu Indikatif (Rp.)	
						Program		Keluaran Sub Kegiatan		Hasil Kegiatan					Tolok Ukur	Target		
						Sebelum	Sesudah	Sebelum	Sesudah	Sebelum	Sesudah	Sebelum						Sesudah
7 01 06 1 08	Rekomendasi Pangkat dan Pemberhentian Perangkat Desa	Persentase Pembinaan dan Pengawasan Pemerintahan Desa	Jumlah Dokumen Rekomendasi Pangkat dan Pemberhentian Perangkat Desa	Tersusunnya Dokumen Fasilitasi, Rekomendasi, dan Koordinasi Pembinaan dan Pengawasan Pemerintahan Desa	Kab. Purworejo, Kemiri, Semua Kelurahan	100 %	100 %	1 Dokumen	1 Dokumen	7 dokumen	7 dokumen	8,000,000	8,000,000	Dana Transfer Umum-Dana Alokasi Umum	Persentase Pembinaan dan Pengawasan Pemerintahan Desa	100 %	10,000,000	
TOTAL												3,454,912,425	3,390,818,971			3,774,610,000		

**Perubahan Program dan Kegiatan Perangkat Daerah
Kabupaten Purworejo
Tahun 2023**

Unit Organisasi : 7.01.0.00.0.00.13.0000 KECAMATAN BRUNO
Sub Unit Organisasi : 7.01.0.00.0.00.13.0000 KECAMATAN BRUNO

Kode	Urusan/ Bidang Urusan/ Program/ Kegiatan/ Sub Kegiatan	Indikator Kinerja			Rencana Tahun 2023								Catatan Penting	Prakiraan Maju Rencana Tahun 2024										
		Capaian Program	Keluaran Sub Kegiatan	Hasil Kegiatan	Lokasi Output Kegiatan	Target Capaian Kinerja				Pagu Indikatif (Rp.)		Sumber Dana		Target Capaian Kinerja		Kebutuhan Dana/ Pagu Indikatif (Rp.)								
						Program		Keluaran Sub Kegiatan		Hasil Kegiatan				Sebelum	Sesudah		Tolok Ukur	Target						
						Sebelum	Sesudah	Sebelum	Sesudah	Sebelum	Sesudah													
7		UNSUR KEWILAYAHAN																						
7	01	KECAMATAN																	3,209,246,858	3,082,263,335		3,979,835,959		
7	01	01	PROGRAM PENUNJANG URUSAN PEMERINTAHAN DAERAH KABUPATEN/KOTA																	2,793,854,058	2,614,996,135		3,455,350,899	
7	01	01	2.0 1	Perencanaan, Penganggaran, dan Evaluasi Kinerja Perangkat Daerah																	59,739,636	62,871,732		73,639,980
7	01	01	2.0 1	01	Penyusunan Dokumen Perencanaan Perangkat Daerah	Persentase Pelaksanaan Penunjang Urusan Pemerintahan Daerah Kabupaten	Jumlah Dokumen Perencanaan Perangkat Daerah	Tersusunnya Dokumen Perencanaan, Penganggaran, dan Evaluasi Kinerja Perangkat Daerah	Kab. Purworejo, Bruno, Semua Kelurahan	100 %	100 %	15 Dokumen	15 Dokumen	7 dokumen	7 dokumen	47,516,836	47,648,932	Dana Transfer Umum-Dana Alokasi Umum	Persentase Pelaksanaan Penunjang Urusan Pemerintahan Daerah Kabupaten	100 %	54,481,500			
7	01	01	2.0 1	02	Koordinasi dan Penyusunan Dokumen RKA-SKPD	Persentase Pelaksanaan Penunjang Urusan Pemerintahan Daerah Kabupaten	Jumlah Dokumen RKA-SKPD dan Laporan Hasil Koordinasi Penyusunan Dokumen RKA-SKPD	Tersusunnya Dokumen Perencanaan, Penganggaran, dan Evaluasi Kinerja Perangkat Daerah	Kab. Purworejo, Bruno, Semua Kelurahan	100 %	100 %	1 Dokumen	1 Dokumen	7 dokumen	7 dokumen	1,599,400	1,599,400	Dana Transfer Umum-Dana Alokasi Umum	Persentase Pelaksanaan Penunjang Urusan Pemerintahan Daerah Kabupaten	100 %	1,759,340			
7	01	01	2.0 1	03	Koordinasi dan Penyusunan Dokumen Perubahan RKA-SKPD	Persentase Pelaksanaan Penunjang Urusan Pemerintahan Daerah Kabupaten	Jumlah Dokumen Perubahan RKA-SKPD dan Laporan Hasil Koordinasi Penyusunan Dokumen Perubahan RKA-SKPD	Tersusunnya Dokumen Perencanaan, Penganggaran, dan Evaluasi Kinerja Perangkat Daerah	Kab. Purworejo, Bruno, Semua Kelurahan	100 %	100 %	1 Dokumen	1 Dokumen	7 dokumen	7 dokumen	1,599,400	1,599,400	Dana Transfer Umum-Dana Alokasi Umum	Persentase Pelaksanaan Penunjang Urusan Pemerintahan Daerah Kabupaten	100 %	1,759,340			
7	01	01	2.0 1	04	Koordinasi dan Penyusunan DPA-SKPD	Persentase Pelaksanaan Penunjang Urusan Pemerintahan Daerah Kabupaten	Jumlah Dokumen DPA-SKPD dan Laporan Hasil Koordinasi Penyusunan Dokumen DPA-SKPD	Tersusunnya Dokumen Perencanaan, Penganggaran, dan Evaluasi Kinerja Perangkat Daerah	Kab. Purworejo, Bruno, Semua Kelurahan	100 %	100 %	1 Dokumen	1 Dokumen	7 dokumen	7 dokumen	1,333,000	1,333,000	Dana Transfer Umum-Dana Alokasi Umum	Persentase Pelaksanaan Penunjang Urusan Pemerintahan Daerah Kabupaten	100 %	2,690,600			
7	01	01	2.0 1	05	Koordinasi dan Penyusunan Perubahan DPA-SKPD	Persentase Pelaksanaan Penunjang Urusan Pemerintahan Daerah Kabupaten	Jumlah Dokumen Perubahan DPA-SKPD dan Laporan Hasil Koordinasi Penyusunan Dokumen Perubahan DPA-SKPD	Tersusunnya Dokumen Perencanaan, Penganggaran, dan Evaluasi Kinerja Perangkat Daerah	Kab. Purworejo, Bruno, Semua Kelurahan	100 %	100 %	1 Dokumen	1 Dokumen	7 dokumen	7 dokumen	1,333,000	1,333,000	Dana Transfer Umum-Dana Alokasi Umum	Persentase Pelaksanaan Penunjang Urusan Pemerintahan Daerah Kabupaten	100 %	2,690,600			

**Perubahan Program dan Kegiatan Perangkat Daerah
Kabupaten Purworejo
Tahun 2023**

Unit Organisasi : 7.01.0.00.0.00.13.0000 KECAMATAN BRUNO
Sub Unit Organisasi : 7.01.0.00.0.00.13.0000 KECAMATAN BRUNO

Kode	Urusan/ Bidang Urusan/ Program/ Kegiatan/ Sub Kegiatan	Indikator Kinerja			Rencana Tahun 2023								Catatan Penting	Prakiraan Maju Rencana Tahun 2024				
		Capaian Program	Keluaran Sub Kegiatan	Hasil Kegiatan	Lokasi Output Kegiatan	Target Capaian Kinerja				Pagu Indikatif (Rp.)		Sumber Dana		Target Capaian Kinerja		Kebutuhan Dana/ Pagu Indikatif (Rp.)		
						Program		Keluaran Sub Kegiatan		Hasil Kegiatan				Sebelum	Sesudah		Tolok Ukur	Target
						Sebelum	Sesudah	Sebelum	Sesudah	Sebelum	Sesudah							
7.01.01.2.01.06	Koordinasi dan Penyusunan Laporan Capaian Kinerja dan Ikhtisar Realisasi Kinerja SKPD	Persentase Pelaksanaan Penunjang Urusan Pemerintahan Daerah Kabupaten	Jumlah Laporan Capaian Kinerja dan Ikhtisar Realisasi Kinerja SKPD dan Laporan Hasil Koordinasi Penyusunan Laporan Capaian Kinerja dan Ikhtisar Realisasi Kinerja SKPD	Tersusunnya Dokumen Perencanaan, Penganggaran, dan Evaluasi Kinerja Perangkat Daerah	Kab. Purworejo, Bruno, Semua Kelurahan	100 %	100 %	16 Laporan	16 Laporan	7 dokumen	7 dokumen	3,555,000	6,555,000	Dana Transfer Umum-Dana Alokasi Umum	Persentase Pelaksanaan Penunjang Urusan Pemerintahan Daerah Kabupaten	100 %	3,910,500	
7.01.01.2.01.07	Evaluasi Kinerja Perangkat Daerah	Persentase Pelaksanaan Penunjang Urusan Pemerintahan Daerah Kabupaten	Jumlah Laporan Evaluasi Kinerja Perangkat Daerah	Tersusunnya Dokumen Perencanaan, Penganggaran, dan Evaluasi Kinerja Perangkat Daerah	Kab. Purworejo, Bruno, Semua Kelurahan	100 %	100 %	6 Laporan	6 Laporan	7 dokumen	7 dokumen	2,803,000	2,803,000	Dana Transfer Umum-Dana Alokasi Umum	Persentase Pelaksanaan Penunjang Urusan Pemerintahan Daerah Kabupaten	100 %	6,348,100	
7.01.01.2.02	Administrasi Keuangan Perangkat Daerah											2,190,326,750	1,963,236,539		2,637,610,929			
7.01.01.2.02.01	Penyediaan Gaji dan Tunjangan ASN	Persentase Pelaksanaan Penunjang Urusan Pemerintahan Daerah Kabupaten	Jumlah Orang yang Menerima Gaji dan Tunjangan ASN	Terlayannya Administrasi Keuangan Perangkat Daerah	Kab. Purworejo, Bruno, Semua Kelurahan	100 %	100 %	20 Orang/bulan	20 Orang/bulan	100 %	100 %	2,178,999,550	1,950,909,339	Dana Transfer Umum-Dana Alokasi Umum	Persentase Pelaksanaan Penunjang Urusan Pemerintahan Daerah Kabupaten	100 %	2,620,568,209	
7.01.01.2.02.05	Koordinasi dan Penyusunan Laporan Keuangan Akhir Tahun SKPD	Persentase Pelaksanaan Penunjang Urusan Pemerintahan Daerah Kabupaten	Jumlah Laporan Keuangan Akhir Tahun SKPD dan Laporan Hasil Koordinasi Penyusunan Laporan Keuangan Akhir Tahun SKPD	Terlayannya Administrasi Keuangan Perangkat Daerah	Kab. Purworejo, Bruno, Semua Kelurahan	100 %	100 %	6 Laporan	6 Laporan	100 %	100 %	1,583,000	1,583,000	Dana Transfer Umum-Dana Alokasi Umum	Persentase Pelaksanaan Penunjang Urusan Pemerintahan Daerah Kabupaten	100 %	2,965,600	
7.01.01.2.02.07	Koordinasi dan Penyusunan Laporan Keuangan Bulanan/ Triwulanan/ Semesteran SKPD	Persentase Pelaksanaan Penunjang Urusan Pemerintahan Daerah Kabupaten	Jumlah Laporan Keuangan Bulanan/ Triwulanan/ Semesteran SKPD dan Laporan Koordinasi Penyusunan Laporan Keuangan Bulanan/Triwulanan/ Semesteran SKPD	Terlayannya Administrasi Keuangan Perangkat Daerah	Kab. Purworejo, Bruno, Semua Kelurahan	100 %	100 %	26 Laporan	26 Laporan	100 %	100 %	9,744,200	10,744,200	Dana Transfer Umum-Dana Alokasi Umum	Persentase Pelaksanaan Penunjang Urusan Pemerintahan Daerah Kabupaten	100 %	14,077,120	
7.01.01.2.04	Administrasi Pendapatan Daerah Kewenangan Perangkat Daerah											1,500,000	1,500,000		3,000,000			

**Perubahan Program dan Kegiatan Perangkat Daerah
Kabupaten Purworejo
Tahun 2023**

Unit Organisasi : 7.01.0.00.0.00.13.0000 KECAMATAN BRUNO
Sub Unit Organisasi : 7.01.0.00.0.00.13.0000 KECAMATAN BRUNO

Kode	Urusan/ Bidang Urusan/ Program/ Kegiatan/ Sub Kegiatan	Indikator Kinerja			Rencana Tahun 2023										Catatan Penting	Prakiraan Maju Rencana Tahun 2024				
		Capaian Program	Keluaran Sub Kegiatan	Hasil Kegiatan	Lokasi Output Kegiatan	Target Capaian Kinerja						Pagu Indikatif (Rp.)		Sumber Dana		Target Capaian Kinerja		Kebutuhan Dana/ Pagu Indikatif (Rp.)		
						Program		Keluaran Sub Kegiatan		Hasil Kegiatan		Sebelum	Sesudah			Sebelum	Sesudah		Tolok Ukur	Target
						Sebelum	Sesudah	Sebelum	Sesudah	Sebelum	Sesudah									
7.01.01.2.04.07	Pelaporan Pengelolaan Retribusi Daerah	Persentase Pelaksanaan Penunjang Urusan Pemerintahan Daerah Kabupaten	Jumlah Laporan Pengelolaan Retribusi Daerah	Terlayannya Administrasi Pendapatan Daerah Kewenangan Perangkat Daerah	Kab. Purworejo, Bruno, Semua Kelurahan	100 %	100 %	1 Dokumen	1 Dokumen	100 %	100 %	1,500,000	1,500,000	Dana Transfer Umum-Dana Alokasi Umum	Persentase Pelaksanaan Penunjang Urusan Pemerintahan Daerah Kabupaten	100 %	3,000,000			
7.01.01.2.05	Administrasi Kepegawaian Perangkat Daerah											0	0			0				
7.01.01.2.05.02	Pengadaan Pakaian Dinas Beserta Atribut Kelengkapannya	Persentase Pelaksanaan Penunjang Urusan Pemerintahan Daerah Kabupaten	Pakaian Dinas beserta Atribut Kelengkapannya yang Diadakan	Terlayannya Administrasi Kepegawaian Perangkat Daerah	Kab. Purworejo, Bruno, Semua Kelurahan	100 %	100 %	8 unit	8 unit	100 %	100 %	0	0	Dana Transfer Umum-Dana Alokasi Umum	Persentase Pelaksanaan Penunjang Urusan Pemerintahan Daerah Kabupaten	100 %	2,746,040			
7.01.01.2.06	Administrasi Umum Perangkat Daerah											115,294,500	115,294,500			154,981,490				
7.01.01.2.06.01	Penyediaan Komponen Instalasi Listrik/Penerangan Bangunan Kantor	Persentase Pelaksanaan Penunjang Urusan Pemerintahan Daerah Kabupaten	Jumlah Paket Komponen Instalasi Listrik/Penerangan Bangunan Kantor yang Disediakan	Terlayannya Administrasi Umum Perangkat Daerah	Kab. Purworejo, Bruno, Semua Kelurahan	100 %	100 %	1 Paket	1 Paket	100 %	100 %	5,078,700	5,078,700	Dana Transfer Umum-Dana Alokasi Umum	Persentase Pelaksanaan Penunjang Urusan Pemerintahan Daerah Kabupaten	100 %	5,585,690			
7.01.01.2.06.03	Penyediaan Peralatan Rumah Tangga	Persentase Pelaksanaan Penunjang Urusan Pemerintahan Daerah Kabupaten	Jumlah Paket Peralatan Rumah Tangga yang Disediakan	Terlayannya Administrasi Umum Perangkat Daerah	Kab. Purworejo, Bruno, Semua Kelurahan	100 %	100 %	1 Paket	1 Paket	100 %	100 %	6,517,500	6,517,500	Dana Transfer Umum-Dana Alokasi Umum	Persentase Pelaksanaan Penunjang Urusan Pemerintahan Daerah Kabupaten	100 %	7,169,250			
7.01.01.2.06.04	Penyediaan Bahan Logistik Kantor	Persentase Pelaksanaan Penunjang Urusan Pemerintahan Daerah Kabupaten	Jumlah Paket Bahan Logistik Kantor yang Disediakan	Terlayannya Administrasi Umum Perangkat Daerah	Kab. Purworejo, Bruno, Semua Kelurahan	100 %	100 %	1 Paket	1 Paket	100 %	100 %	24,393,600	24,393,600	Dana Transfer Umum-Dana Alokasi Umum	Persentase Pelaksanaan Penunjang Urusan Pemerintahan Daerah Kabupaten	100 %	36,036,000			
7.01.01.2.06.05	Penyediaan Barang Cetak dan Penggandaan	Persentase Pelaksanaan Penunjang Urusan Pemerintahan Daerah Kabupaten	Jumlah Paket Barang Cetak dan Penggandaan yang Disediakan	Terlayannya Administrasi Umum Perangkat Daerah	Kab. Purworejo, Bruno, Semua Kelurahan	100 %	100 %	2 Paket	2 Paket	100 %	100 %	8,401,200	8,401,200	Dana Transfer Umum-Dana Alokasi Umum	Persentase Pelaksanaan Penunjang Urusan Pemerintahan Daerah Kabupaten	100 %	10,562,200			

**Perubahan Program dan Kegiatan Perangkat Daerah
Kabupaten Purworejo
Tahun 2023**

Unit Organisasi : 7.01.0.00.0.00.13.0000 KECAMATAN BRUNO
Sub Unit Organisasi : 7.01.0.00.0.00.13.0000 KECAMATAN BRUNO

Kode	Urusan/ Bidang Urusan/ Program/ Kegiatan/ Sub Kegiatan	Indikator Kinerja			Rencana Tahun 2023										Catatan Penting	Prakiraan Maju Rencana Tahun 2024				
		Capaian Program	Keluaran Sub Kegiatan	Hasil Kegiatan	Lokasi Output Kegiatan	Target Capaian Kinerja						Pagu Indikatif (Rp.)		Sumber Dana		Target Capaian Kinerja		Kebutuhan Dana/ Pagu Indikatif (Rp.)		
						Program		Keluaran Sub Kegiatan		Hasil Kegiatan		Sebelum	Sesudah			Sebelum	Sesudah		Tolok Ukur	Target
						Sebelum	Sesudah	Sebelum	Sesudah	Sebelum	Sesudah									
7.01.01.2.06.07	Penyediaan Bahan/Material	Persentase Pelaksanaan Penunjang Urusan Pemerintahan Daerah Kabupaten	Jumlah Paket Bahan/Material yang Disediakan	Terlayannya Administrasi Umum Perangkat Daerah	Kab. Purworejo, Bruno, Semua Kelurahan	100 %	100 %	1 Paket	1 Paket	100 %	100 %	13,401,000	13,401,000	Dana Transfer Umum-Dana Alokasi Umum	Persentase Pelaksanaan Penunjang Urusan Pemerintahan Daerah Kabupaten	100 %	17,752,350			
7.01.01.2.06.08	Fasilitasi Kunjungan Tamu	Persentase Pelaksanaan Penunjang Urusan Pemerintahan Daerah Kabupaten	Jumlah Laporan Fasilitasi Kunjungan Tamu	Terlayannya Administrasi Umum Perangkat Daerah	Kab. Purworejo, Bruno, Semua Kelurahan	100 %	100 %	1 Laporan	1 Laporan	100 %	100 %	7,200,000	7,200,000	Dana Transfer Umum-Dana Alokasi Umum	Persentase Pelaksanaan Penunjang Urusan Pemerintahan Daerah Kabupaten	100 %	7,920,000			
7.01.01.2.06.09	Penyelenggaraan Rapat Koordinasi dan Konsultasi SKPD	Persentase Pelaksanaan Penunjang Urusan Pemerintahan Daerah Kabupaten	Jumlah Laporan Rapat Koordinasi dan Konsultasi SKPD	Terlayannya Administrasi Umum Perangkat Daerah	Kab. Purworejo, Bruno, Semua Kelurahan	100 %	100 %	12 Laporan	12 Laporan	100 %	100 %	47,294,000	47,294,000	Dana Transfer Umum-Dana Alokasi Umum	Persentase Pelaksanaan Penunjang Urusan Pemerintahan Daerah Kabupaten	100 %	65,956,000			
7.01.01.2.06.10	Penatausahaan Arsip Dinamis pada SKPD	Persentase Pelaksanaan Penunjang Urusan Pemerintahan Daerah Kabupaten	Jumlah Dokumen Penatausahaan Arsip Dinamis pada SKPD	Terlayannya Administrasi Umum Perangkat Daerah	Kab. Purworejo, Bruno, Semua Kelurahan	100 %	100 %	1 Dokumen	1 Dokumen	100 %	100 %	3,008,500	3,008,500	Dana Transfer Umum-Dana Alokasi Umum	Persentase Pelaksanaan Penunjang Urusan Pemerintahan Daerah Kabupaten	100 %	4,000,000			
7.01.01.2.07	Pengadaan Barang Milik Daerah Penunjang Urusan Pemerintah Daerah											255,822,500	286,642,500			380,848,900				
7.01.01.2.07.01	Pengadaan Kendaraan Perorangan Dinas atau Kendaraan Dinas Jabatan	Persentase Pelaksanaan Penunjang Urusan Pemerintahan Daerah Kabupaten	Jumlah Unit Kendaraan Perorangan Dinas atau Kendaraan Dinas Jabatan yang Disediakan	Diadakannya Barang Milik Daerah (BMD) Penunjang Urusan Pemerintah Daerah	Kab. Purworejo, Bruno, Semua Kelurahan	100 %	100 %	1 Unit	1 Unit	1 jenis	2 jenis	255,822,500	255,822,500	Dana Transfer Umum-Dana Alokasi Umum	Persentase Pelaksanaan Penunjang Urusan Pemerintahan Daerah Kabupaten	100 %	255,822,500			
7.01.01.2.07	Pengadaan Barang Milik Daerah Penunjang Urusan Pemerintah Daerah											0	0			0				
7.01.01.2.07.05	Pengadaan Mebel	Persentase Pelaksanaan Penunjang Urusan Pemerintahan Daerah Kabupaten	Mebel yang Diadakan	Diadakannya Barang Milik Daerah (BMD) Penunjang Urusan Pemerintah Daerah	Kab. Purworejo, Bruno, Semua Kelurahan	100 %	100 %	5 unit	5 unit	3 jenis	3 jenis	0	0	Dana Transfer Umum-Dana Alokasi Umum	Persentase Pelaksanaan Penunjang Urusan Pemerintahan Daerah Kabupaten	100 %	60,889,620			
7.01.01.2.07	Pengadaan Barang Milik Daerah Penunjang Urusan Pemerintah Daerah											255,822,500	286,642,500			380,848,900				

**Perubahan Program dan Kegiatan Perangkat Daerah
Kabupaten Purworejo
Tahun 2023**

Unit Organisasi : 7.01.0.00.0.00.13.0000 KECAMATAN BRUNO
Sub Unit Organisasi : 7.01.0.00.0.00.13.0000 KECAMATAN BRUNO

Kode	Urusan/ Bidang Urusan/ Program/ Kegiatan/ Sub Kegiatan	Indikator Kinerja			Rencana Tahun 2023								Catatan Penting	Prakiraan Maju Rencana Tahun 2024				
		Capaian Program	Keluaran Sub Kegiatan	Hasil Kegiatan	Lokasi Output Kegiatan	Target Capaian Kinerja						Pagu Indikatif (Rp.)		Sumber Dana	Target Capaian Kinerja		Kebutuhan Dana/ Pagu Indikatif (Rp.)	
						Program		Keluaran Sub Kegiatan		Hasil Kegiatan					Tolok Ukur	Target		
						Sebelum	Sesudah	Sebelum	Sesudah	Sebelum	Sesudah	Sebelum						Sesudah
7.01.01.2.07.05	Pengadaan Mebel	Persentase Pelaksanaan Penunjang Urusan Pemerintahan Daerah Kabupaten	Jumlah Paket Mebel yang Disediakan	Diadakannya Barang Milik Daerah (BMD) Penunjang Urusan Pemerintah Daerah	Kab. Purworejo, Bruno, Semua Kelurahan	100 %	100 %	0 Unit	1 jenis	2 jenis	0	0	Dana Transfer Umum-Dana Alokasi Umum	Persentase Pelaksanaan Penunjang Urusan Pemerintahan Daerah Kabupaten	100 %	29,225,500		
7.01.01.2.07	Pengadaan Barang Milik Daerah Penunjang Urusan Pemerintah Daerah										0	0			0			
7.01.01.2.07.06	Pengadaan Peralatan dan Mesin Lainnya	Persentase Pelaksanaan Penunjang Urusan Pemerintahan Daerah Kabupaten	Peralatan dan Mesin Lainnya yang Diadakan	Diadakannya Barang Milik Daerah (BMD) Penunjang Urusan Pemerintah Daerah	Kab. Purworejo, Bruno, Semua Kelurahan	100 %	100 %	8 unit	8 unit	3 jenis	3 jenis	0	0	Dana Transfer Umum-Dana Alokasi Umum	Persentase Pelaksanaan Penunjang Urusan Pemerintahan Daerah Kabupaten	100 %	80,208,920	
7.01.01.2.07	Pengadaan Barang Milik Daerah Penunjang Urusan Pemerintah Daerah										255,822,500	286,642,500			380,848,900			
7.01.01.2.07.06	Pengadaan Peralatan dan Mesin Lainnya	Persentase Pelaksanaan Penunjang Urusan Pemerintahan Daerah Kabupaten	Jumlah Unit Peralatan dan Mesin Lainnya yang Disediakan	Diadakannya Barang Milik Daerah (BMD) Penunjang Urusan Pemerintah Daerah	Kab. Purworejo, Bruno, Semua Kelurahan	100 %	100 %	3 Unit	1 jenis	2 jenis	0	30,820,000	Dana Transfer Umum-Dana Alokasi Umum	Persentase Pelaksanaan Penunjang Urusan Pemerintahan Daerah Kabupaten	100 %	94,244,400		
7.01.01.2.07.10	Pengadaan Sarana dan Prasarana Gedung Kantor atau Bangunan Lainnya	Persentase Pelaksanaan Penunjang Urusan Pemerintahan Daerah Kabupaten	Jumlah Unit Sarana dan Prasarana Gedung Kantor atau Bangunan Lainnya yang Disediakan	Diadakannya Barang Milik Daerah (BMD) Penunjang Urusan Pemerintah Daerah		100 %	100 %	0 Unit	1 jenis	2 jenis	0	0	Dana Transfer Umum-Dana Alokasi Umum	Persentase Pelaksanaan Penunjang Urusan Pemerintahan Daerah Kabupaten	100 %	1,556,500		
7.01.01.2.07	Pengadaan Barang Milik Daerah Penunjang Urusan Pemerintah Daerah										0	0			0			
7.01.01.2.07.10	Pengadaan Sarana dan Prasarana Gedung Kantor atau Bangunan Lainnya	Persentase Pelaksanaan Penunjang Urusan Pemerintahan Daerah Kabupaten	Sarana dan Prasarana Gedung Kantor atau Bangunan Lainnya yang Diadakan	Diadakannya Barang Milik Daerah (BMD) Penunjang Urusan Pemerintah Daerah	Kab. Purworejo, Bruno, Semua Kelurahan	100 %	100 %	8 unit	8 unit	3 jenis	3 jenis	0	0	Dana Transfer Umum-Dana Alokasi Umum	Persentase Pelaksanaan Penunjang Urusan Pemerintahan Daerah Kabupaten	100 %	68,156,000	
7.01.01.2.08	Penyediaan Jasa Penunjang Urusan Pemerintahan Daerah										64,206,672	64,470,864			75,907,400			
7.01.01.2.08.02	Penyediaan Jasa Komunikasi, Sumber Daya Air dan Listrik	Persentase Pelaksanaan Penunjang Urusan Pemerintahan Daerah Kabupaten	Jumlah Laporan Penyediaan Jasa Komunikasi, Sumber Daya Air dan Listrik yang Disediakan	Tersusunnya Laporan Penyediaan Jasa Penunjang Urusan Pemerintahan Daerah	Kab. Purworejo, Bruno, Semua Kelurahan	100 %	100 %	1 Laporan	12 Laporan	2 laporan	2 laporan	15,600,000	15,600,000	Dana Transfer Umum-Dana Alokasi Umum	Persentase Pelaksanaan Penunjang Urusan Pemerintahan Daerah Kabupaten	100 %	22,440,000	

**Perubahan Program dan Kegiatan Perangkat Daerah
Kabupaten Purworejo
Tahun 2023**

Unit Organisasi : 7.01.0.00.0.00.13.0000 KECAMATAN BRUNO
Sub Unit Organisasi : 7.01.0.00.0.00.13.0000 KECAMATAN BRUNO

Kode	Urusan/ Bidang Urusan/ Program/ Kegiatan/ Sub Kegiatan	Indikator Kinerja			Rencana Tahun 2023										Catatan Penting	Prakiraan Maju Rencana Tahun 2024		
		Capaian Program	Keluaran Sub Kegiatan	Hasil Kegiatan	Lokasi Output Kegiatan	Target Capaian Kinerja						Pagu Indikatif (Rp.)		Sumber Dana		Target Capaian Kinerja		Kebutuhan Dana/ Pagu Indikatif (Rp.)
						Program		Keluaran Sub Kegiatan		Hasil Kegiatan						Tolok Ukur	Target	
						Sebelum	Sesudah	Sebelum	Sesudah	Sebelum	Sesudah	Sebelum	Sesudah					
7.01.01.2.08.04	Penyediaan Jasa Pelayanan Umum Kantor	Persentase Pelaksanaan Penunjang Urusan Pemerintahan Daerah Kabupaten	Jumlah Laporan Penyediaan Jasa Pelayanan Umum Kantor yang Disediakan	Tersusunnya Laporan Penyediaan Jasa Penunjang Urusan Pemerintahan Daerah	Kab. Purworejo, Bruno, Semua Kelurahan	100 %	100 %	2 Laporan	12 Laporan	2 laporan	2 laporan	48,606,672	48,870,864	Dana Transfer Umum-Dana Alokasi Umum	Persentase Pelaksanaan Penunjang Urusan Pemerintahan Daerah Kabupaten	100 %	53,467,400	
7.01.01.2.09	Pemeliharaan Barang Milik Daerah Penunjang Urusan Pemerintahan Daerah										106,964,000	120,980,000			129,362,200			
7.01.01.2.09.01	Penyediaan Jasa Pemeliharaan, Biaya Pemeliharaan, dan Pajak Kendaraan Perorangan Dinas atau Kendaraan Dinas Jabatan	Persentase Pelaksanaan Penunjang Urusan Pemerintahan Daerah Kabupaten	Jumlah Kendaraan Perorangan Dinas atau Kendaraan Dinas Jabatan yang Dipelihara dan dibayarkan Pajaknya	Terpeliharanya Barang Milik Daerah (BMD) Penunjang Urusan Pemerintahan Daerah	Kab. Purworejo, Bruno, Semua Kelurahan	100 %	100 %	1 Unit	1 Unit	6 jenis	6 jenis	21,069,000	21,069,000	Dana Transfer Umum-Dana Alokasi Umum	Persentase Pelaksanaan Penunjang Urusan Pemerintahan Daerah Kabupaten	100 %	38,659,500	
7.01.01.2.09.02	Penyediaan Jasa Pemeliharaan, Biaya Pemeliharaan, Pajak dan Perizinan Kendaraan Dinas Operasional atau Lapangan	Persentase Pelaksanaan Penunjang Urusan Pemerintahan Daerah Kabupaten	Jumlah Kendaraan Dinas Operasional atau Lapangan yang Dipelihara dan dibayarkan Pajak dan Perizinannya	Terpeliharanya Barang Milik Daerah (BMD) Penunjang Urusan Pemerintahan Daerah	Kab. Purworejo, Bruno, Semua Kelurahan	100 %	100 %	9 Unit	9 Unit	6 jenis	6 jenis	12,512,000	12,512,000	Dana Transfer Umum-Dana Alokasi Umum	Persentase Pelaksanaan Penunjang Urusan Pemerintahan Daerah Kabupaten	100 %	15,483,600	
7.01.01.2.09.05	Pemeliharaan Mebel	Persentase Pelaksanaan Penunjang Urusan Pemerintahan Daerah Kabupaten	Jumlah Mebel yang Dipelihara	Terpeliharanya Barang Milik Daerah (BMD) Penunjang Urusan Pemerintahan Daerah	Kab. Purworejo, Bruno, Semua Kelurahan	100 %	100 %	40 Unit	40 Unit	6 jenis	6 jenis	0	0	Dana Transfer Umum-Dana Alokasi Umum	Persentase Pelaksanaan Penunjang Urusan Pemerintahan Daerah Kabupaten	100 %	6,752,900	
7.01.01.2.09.06	Pemeliharaan Peralatan dan Mesin Lainnya	Persentase Pelaksanaan Penunjang Urusan Pemerintahan Daerah Kabupaten	Jumlah Peralatan dan Mesin Lainnya yang Dipelihara	Terpeliharanya Barang Milik Daerah (BMD) Penunjang Urusan Pemerintahan Daerah	Kab. Purworejo, Bruno, Semua Kelurahan	100 %	100 %	9 unit	9 unit	6 jenis	6 jenis	13,981,000	13,981,000	Dana Transfer Umum-Dana Alokasi Umum	Persentase Pelaksanaan Penunjang Urusan Pemerintahan Daerah Kabupaten	100 %	15,379,100	
7.01.01.2.09.09	Pemeliharaan/Rehabilitasi Gedung Kantor dan Bangunan Lainnya	Persentase Pelaksanaan Penunjang Urusan Pemerintahan Daerah Kabupaten	Jumlah Gedung Kantor dan Bangunan Lainnya yang Dipelihara/Direhabilitasi	Terpeliharanya Barang Milik Daerah (BMD) Penunjang Urusan Pemerintahan Daerah	Kab. Purworejo, Bruno, Semua Kelurahan	100 %	100 %	4 Unit	4 Unit	6 jenis	6 jenis	58,400,000	72,416,000	Dana Transfer Umum-Dana Alokasi Umum	Persentase Pelaksanaan Penunjang Urusan Pemerintahan Daerah Kabupaten	100 %	51,392,000	

**Perubahan Program dan Kegiatan Perangkat Daerah
Kabupaten Purworejo
Tahun 2023**

Unit Organisasi : 7.01.0.00.0.00.13.0000 KECAMATAN BRUNO
Sub Unit Organisasi : 7.01.0.00.0.00.13.0000 KECAMATAN BRUNO

Kode	Urusan/ Bidang Urusan/ Program/ Kegiatan/ Sub Kegiatan	Indikator Kinerja			Rencana Tahun 2023										Catatan Penting	Prakiraan Maju Rencana Tahun 2024				
		Capaian Program	Keluaran Sub Kegiatan	Hasil Kegiatan	Lokasi Output Kegiatan	Target Capaian Kinerja						Pagu Indikatif (Rp.)		Sumber Dana		Target Capaian Kinerja		Kebutuhan Dana/ Pagu Indikatif (Rp.)		
						Program		Keluaran Sub Kegiatan		Hasil Kegiatan		Sebelum	Sesudah			Sebelum	Sesudah		Tolok Ukur	Target
						Sebelum	Sesudah	Sebelum	Sesudah	Sebelum	Sesudah									
7.01.01.2.09.10	Pemeliharaan/Rehabilitasi Sarana dan Prasarana Gedung Kantor atau Bangunan Lainnya	Persentase Pelaksanaan Penunjang Urusan Pemerintahan Daerah Kabupaten	Jumlah Sarana dan Prasarana Gedung Kantor atau Bangunan Lainnya yang Dipelihara/Direhabilitasi	Terpeliharanya Barang Milik Daerah (BMD) Penunjang Urusan Pemerintahan Daerah	Kab. Purworejo, Bruno, Semua Kelurahan	100 %	100 %	2 Unit	2 Unit	6 jenis	6 jenis	1,002,000	1,002,000	Dana Transfer Umum-Dana Alokasi Umum	Persentase Pelaksanaan Penunjang Urusan Pemerintahan Daerah Kabupaten	100 %	1,695,100			
7.01.02	PROGRAM PENYELENGGARAAN PEMERINTAHAN DAN PELAYANAN PUBLIK											90,707,800	121,714,700		121,207,240					
7.01.02.2.01	Koordinasi Penyelenggaraan Kegiatan Pemerintahan di Tingkat Kecamatan											51,366,700	69,903,200		50,016,780					
7.01.02.2.01.01	Koordinasi/Sinergi Perencanaan dan Pelaksanaan Kegiatan Pemerintahan dengan Perangkat Daerah dan Instansi Vertikal Terkait	Persentase Penyelenggaraan Pemerintahan dan Pelayanan Publik	Jumlah Laporan Koordinasi/Sinergi Perencanaan dan Pelaksanaan Kegiatan Pemerintahan dengan Perangkat Daerah dan Instansi Vertikal Terkait	Tersusunnya Dokumen Koordinasi Penyelenggaraan Kegiatan Pemerintahan di Tingkat Kecamatan	Kab. Purworejo, Bruno, Semua Kelurahan	100 %	100 %	1 Laporan	1 Laporan	2 dokumen	2 dokumen	13,836,000	4,136,000	Dana Transfer Umum-Dana Alokasi Umum	Persentase Penyelenggaraan Pemerintahan dan Pelayanan Publik	100 %	15,219,600			
7.01.02.2.01.02	Peningkatan Efektifitas Kegiatan Pemerintahan di Tingkat Kecamatan	Persentase Penyelenggaraan Pemerintahan dan Pelayanan Publik	Jumlah Dokumen Peningkatan Efektifitas Kegiatan Pemerintahan di Tingkat Kecamatan	Tersusunnya Dokumen Koordinasi Penyelenggaraan Kegiatan Pemerintahan di Tingkat Kecamatan	Kab. Purworejo, Bruno, Semua Kelurahan	100 %	100 %	1 Dokumen	1 Dokumen	2 dokumen	2 dokumen	37,530,700	65,767,200	Dana Transfer Umum-Dana Alokasi Umum	Persentase Penyelenggaraan Pemerintahan dan Pelayanan Publik	100 %	34,797,180			
7.01.02.2.02	Penyelenggaraan Urusan Pemerintahan yang Tidak Dilaksanakan oleh Unit Kerja Perangkat Daerah yang Ada di Kecamatan											39,341,100	51,811,500		71,190,460					
7.01.02.2.02.01	Perencanaan Kegiatan Pelayanan kepada Masyarakat di Kecamatan	Persentase Penyelenggaraan Pemerintahan dan Pelayanan Publik	Jumlah Dokumen Perencanaan Kegiatan Pelayanan kepada Masyarakat di Kecamatan	Tersusunnya Dokumen Penyelenggaraan Urusan Pemerintahan yang tidak Dilaksanakan oleh Unit Kerja Perangkat Daerah yang Ada di Kecamatan	Kab. Purworejo, Bruno, Semua Kelurahan	100 %	100 %	1 Dokumen	1 Dokumen	2 dokumen	2 dokumen	35,255,800	47,726,200	Dana Transfer Umum-Dana Alokasi Umum	Persentase Penyelenggaraan Pemerintahan dan Pelayanan Publik	100 %	67,185,030			
7.01.02.2.02.03	Peningkatan Efektifitas Pelaksanaan Pelayanan kepada Masyarakat di Wilayah Kecamatan	Persentase Penyelenggaraan Pemerintahan dan Pelayanan Publik	Jumlah Laporan Peningkatan Efektifitas Pelaksanaan Pelayanan kepada Masyarakat di Wilayah Kecamatan	Tersusunnya Dokumen Penyelenggaraan Urusan Pemerintahan yang tidak Dilaksanakan oleh Unit Kerja Perangkat Daerah yang Ada di Kecamatan	Kab. Purworejo, Purworejo, Semua Kelurahan	100 %	100 %	1 Laporan	1 Laporan	2 dokumen	2 dokumen	4,085,300	4,085,300	Dana Transfer Umum-Dana Alokasi Umum	Persentase Penyelenggaraan Pemerintahan dan Pelayanan Publik	100 %	4,005,430			

**Perubahan Program dan Kegiatan Perangkat Daerah
Kabupaten Purworejo
Tahun 2023**

Unit Organisasi : 7.01.0.00.0.00.13.0000 KECAMATAN BRUNO
Sub Unit Organisasi : 7.01.0.00.0.00.13.0000 KECAMATAN BRUNO

Kode	Urusan/ Bidang Urusan/ Program/ Kegiatan/ Sub Kegiatan	Indikator Kinerja			Rencana Tahun 2023								Catatan Penting	Prakiraan Maju Rencana Tahun 2024				
		Capaian Program	Keluaran Sub Kegiatan	Hasil Kegiatan	Lokasi Output Kegiatan	Target Capaian Kinerja				Pagu Indikatif (Rp.)		Sumber Dana		Target Capaian Kinerja		Kebutuhan Dana/ Pagu Indikatif (Rp.)		
						Program		Keluaran Sub Kegiatan		Hasil Kegiatan				Sebelum	Sesudah		Tolok Ukur	Target
						Sebelum	Sesudah	Sebelum	Sesudah	Sebelum	Sesudah							
7 01 03		PROGRAM PEMBERDAYAAN MASYARAKAT DESA DAN KELURAHAN										90,821,100	97,377,600			143,736,120		
7 01 03	2.0 1	Koordinasi Kegiatan Pemberdayaan Desa										90,821,100	97,377,600			143,736,120		
7 01 03	2.0 1 01	Peningkatan Partisipasi Masyarakat dalam Forum Musyawarah Perencanaan Pembangunan di Desa	Persentase Penyelenggaraan Pemberdayaan Masyarakat Desa/ Kelurahan	Jumlah Lembaga Kemasyarakatan yang Berpartisipasi dalam Forum Musyawarah Perencanaan Pembangunan di Desa	Tersusunnya Dokumen Koordinasi Kegiatan Pemberdayaan Desa	Kab. Purworejo, Bruno, Semua Kelurahan	100 %	100 %	2 Lembaga	2 Lembaga	2 dokumen	2 dokumen	6,303,000	6,303,000	Dana Transfer Umum-Dana Alokasi Umum	Persentase Penyelenggaraan Pemberdayaan Masyarakat Desa/ Kelurahan	100 %	14,724,600
7 01 03	2.0 1 03	Peningkatan Efektifitas Kegiatan Pemberdayaan Masyarakat di Wilayah Kecamatan	Persentase Penyelenggaraan Pemberdayaan Masyarakat Desa/ Kelurahan	Jumlah Laporan Peningkatan Efektivitas Kegiatan Pemberdayaan Masyarakat di Wilayah Kecamatan	Tersusunnya Dokumen Koordinasi Kegiatan Pemberdayaan Desa	Kab. Purworejo, Bruno, Semua Kelurahan	100 %	100 %	1 Laporan	1 Laporan	2 dokumen	2 dokumen	84,518,100	91,074,600	Dana Transfer Umum-Dana Alokasi Umum	Persentase Penyelenggaraan Pemberdayaan Masyarakat Desa/ Kelurahan	100 %	129,011,520
7 01 04		PROGRAM KOORDINASI KETENTERAMAN DAN KETERTIBAN UMUM										49,202,600	54,916,600			48,128,630		
7 01 04	2.0 1	Koordinasi Upaya Penyelenggaraan Ketenteraman dan Ketertiban Umum										44,667,600	50,381,600			45,562,880		
7 01 04	2.0 1 01	Sinergitas dengan Kepolisian Negara Republik Indonesia, Tentara Nasional Indonesia dan Instansi Vertikal di Wilayah Kecamatan	Persentase Penyelenggaraan Koordinasi Ketenteraman dan Ketertiban Umum	Jumlah Laporan Hasil Sinergitas dengan Kepolisian Negara Republik Indonesia, Tentara Nasional Indonesia dan Instansi Vertikal di Wilayah Kecamatan	Tersusunnya Dokumen Koordinasi Upaya Penyelenggaraan Ketenteraman dan Ketertiban Umum	Kab. Purworejo, Bruno, Semua Kelurahan	100 %	100 %	1 Laporan	1 Laporan	2 dokumen	2 dokumen	28,883,600	34,597,600	Dana Transfer Umum-Dana Alokasi Umum	Persentase Penyelenggaraan Koordinasi Ketenteraman dan Ketertiban Umum	100 %	24,399,980
7 01 04	2.0 1 02	Harmonisasi Hubungan dengan Tokoh Agama dan Tokoh Masyarakat	Persentase Penyelenggaraan Koordinasi Ketenteraman dan Ketertiban Umum	Jumlah Laporan Pelaksanaan Harmonisasi Hubungan dengan Tokoh Agama dan Tokoh Masyarakat	Tersusunnya Dokumen Koordinasi Upaya Penyelenggaraan Ketenteraman dan Ketertiban Umum	Kab. Purworejo, Bruno, Semua Kelurahan	100 %	100 %	1 Laporan	1 Laporan	2 dokumen	2 dokumen	15,784,000	15,784,000	Dana Transfer Umum-Dana Alokasi Umum	Persentase Penyelenggaraan Koordinasi Ketenteraman dan Ketertiban Umum	100 %	21,162,900
7 01 04	2.0 2	Koordinasi Penerapan dan Penegakan Peraturan Daerah dan Peraturan Kepala Daerah										4,535,000	4,535,000			2,565,750		

**Perubahan Program dan Kegiatan Perangkat Daerah
Kabupaten Purworejo
Tahun 2023**

Unit Organisasi : 7.01.0.00.0.00.13.0000 KECAMATAN BRUNO
Sub Unit Organisasi : 7.01.0.00.0.00.13.0000 KECAMATAN BRUNO

Kode	Urusan/ Bidang Urusan/ Program/ Kegiatan/ Sub Kegiatan	Indikator Kinerja			Rencana Tahun 2023								Catatan Penting	Prakiraan Maju Rencana Tahun 2024				
		Capaian Program	Keluaran Sub Kegiatan	Hasil Kegiatan	Lokasi Output Kegiatan	Target Capaian Kinerja				Pagu Indikatif (Rp.)		Sumber Dana		Target Capaian Kinerja		Kebutuhan Dana/ Pagu Indikatif (Rp.)		
						Program		Keluaran Sub Kegiatan		Hasil Kegiatan				Sebelum	Sesudah		Tolok Ukur	Target
						Sebelum	Sesudah	Sebelum	Sesudah	Sebelum	Sesudah							
7 01 04 2 01	Koordinasi/Sinergi dengan Perangkat Daerah yang Tugas dan Fungsinya di Bidang Penegakan Peraturan Perundang-Undangan dan/atau Kepolisian Negara Republik Indonesia	Persentase Penyelenggaraan Koordinasi Ketenteraman dan Ketertiban Umum	Hasil Koordinasi/ Sinergi Dengan Perangkat Daerah yang Tugas dan Fungsinya di Bidang Penegakan Peraturan Perundang-Undangan dan/ atau Kepolisian Negara Republik Indonesia	Tersusunnya Dokumen Koordinasi Penerapan dan Penegakan Peraturan Daerah dan Peraturan Kepala Daerah	Kab. Purworejo, Bruno, Semua Kelurahan	100 %	100 %	1 dokumen	1 dokumen	1 Dokumen	1 Dokumen	4,535,000	4,535,000	Dana Transfer Umum-Dana Alokasi Umum	Persentase Penyelenggaraan Koordinasi Ketenteraman dan Ketertiban Umum	100 %	2,565,750	
7 01 05	PROGRAM PENYELENGGARAAN URUSAN PEMERINTAHAN UMUM												25,869,500	25,869,500		1,221,000		
7 01 05 2.0 1	Penyelenggaraan Urusan Pemerintahan Umum Sesuai Penugasan Kepala Daerah												25,869,500	25,869,500		1,221,000		
7 01 05 1 08	Pelaksanaan Tugas Forum Koordinasi Pimpinan di Kecamatan	Persentase Penyelenggaraan Urusan Pemerintahan Umum	Jumlah Dokumen Tugas Forum Koordinasi Pimpinan di Kecamatan	Tersusunnya Dokumen Penyelenggaraan Urusan Pemerintahan Umum sesuai Penugasan Kepala Daerah	Kab. Purworejo, Bruno, Semua Kelurahan	100 %	100 %	1 Dokumen	1 Dokumen	1 dokumen	1 dokumen	25,869,500	25,869,500	Dana Transfer Umum-Dana Alokasi Umum	Persentase Penyelenggaraan Urusan Pemerintahan Umum	100 %	1,221,000	
7 01 06	PROGRAM PEMBINAAN DAN PENGAWASAN PEMERINTAHAN DESA												158,791,800	167,388,800		210,192,070		
7 01 06 2.0 1	Fasilitasi, Rekomendasi dan Koordinasi Pembinaan dan Pengawasan Pemerintahan Desa												158,791,800	167,388,800		210,192,070		
7 01 06 1 02	Fasilitasi Administrasi Tata Pemerintahan Desa	Persentase Pembinaan dan Pengawasan Pemerintahan Desa	Jumlah Dokumen yang Difasilitasi dalam rangka Administrasi Tata Pemerintahan Desa	Tersusunnya Dokumen Fasilitasi, Rekomendasi, dan Koordinasi Pembinaan dan Pengawasan Pemerintahan Desa	Kab. Purworejo, Bruno, Semua Kelurahan	100 %	100 %	1 Dokumen	1 Dokumen	10 dokumen	10 dokumen	34,533,800	34,533,800	Dana Transfer Umum-Dana Alokasi Umum	Persentase Pembinaan dan Pengawasan Pemerintahan Desa	100 %	37,909,850	
7 01 06 1 03	Fasilitasi Pengelolaan Keuangan Desa dan Pendayagunaan Aset Desa	Persentase Pembinaan dan Pengawasan Pemerintahan Desa	Jumlah Dokumen yang Difasilitasi dalam rangka Pengelolaan Keuangan Desa dan Pendayagunaan Aset Desa	Tersusunnya Dokumen Fasilitasi, Rekomendasi, dan Koordinasi Pembinaan dan Pengawasan Pemerintahan Desa	Kab. Purworejo, Bruno, Semua Kelurahan	100 %	100 %	1 Dokumen	1 Dokumen	10 dokumen	10 dokumen	28,332,000	28,332,000	Dana Transfer Umum-Dana Alokasi Umum	Persentase Pembinaan dan Pengawasan Pemerintahan Desa	100 %	19,925,400	

**Perubahan Program dan Kegiatan Perangkat Daerah
Kabupaten Purworejo
Tahun 2023**

Unit Organisasi : 7.01.0.00.0.00.13.0000 KECAMATAN BRUNO
Sub Unit Organisasi : 7.01.0.00.0.00.13.0000 KECAMATAN BRUNO

Kode	Urusan/ Bidang Urusan/ Program/ Kegiatan/ Sub Kegiatan	Indikator Kinerja			Rencana Tahun 2023										Catatan Penting	Prakiraan Maju Rencana Tahun 2024		
		Capaian Program	Keluaran Sub Kegiatan	Hasil Kegiatan	Lokasi Output Kegiatan	Target Capaian Kinerja						Pagu Indikatif (Rp.)		Sumber Dana		Target Capaian Kinerja		Kebutuhan Dana/ Pagu Indikatif (Rp.)
						Program		Keluaran Sub Kegiatan		Hasil Kegiatan						Tolok Ukur	Target	
						Sebelum	Sesudah	Sebelum	Sesudah	Sebelum	Sesudah	Sebelum	Sesudah					
7.01.06.2.01.05	Fasilitasi Pelaksanaan Tugas Kepala Desa dan Perangkat Desa	Persentase Pembinaan dan Pengawasan Pemerintahan Desa	Jumlah Dokumen Fasilitasi dalam rangka Pelaksanaan Tugas Kepala Desa dan Perangkat Desa	Tersusunnya Dokumen Fasilitasi, Rekomendasi, dan Koordinasi Pembinaan dan Pengawasan Pemerintahan Desa	Kab. Purworejo, Bruno, Semua Kelurahan	100 %	100 %	1 Dokumen	1 Dokumen	10 dokumen	10 dokumen	57,024,400	65,621,400	Dana Transfer Umum-Dana Alokasi Umum	Persentase Pembinaan dan Pengawasan Pemerintahan Desa	100 %	95,045,500	
7.01.06.2.01.06	Fasilitasi Pelaksanaan Pemilihan Kepala Desa	Persentase Pembinaan dan Pengawasan Pemerintahan Desa	Jumlah Dokumen Fasilitasi dalam rangka Pelaksanaan Pemilihan Kepala Desa	Tersusunnya Dokumen Fasilitasi, Rekomendasi, dan Koordinasi Pembinaan dan Pengawasan Pemerintahan Desa	Kab. Purworejo, Bruno, Semua Kelurahan	100 %	100 %	1 Dokumen	1 Dokumen	10 dokumen	10 dokumen	11,110,000	11,110,000	Dana Transfer Umum-Dana Alokasi Umum	Persentase Pembinaan dan Pengawasan Pemerintahan Desa	100 %	16,302,000	
7.01.06.2.01.07	Fasilitasi Pelaksanaan Tugas dan Fungsi Badan Permusyawaratan Desa	Persentase Pembinaan dan Pengawasan Pemerintahan Desa	Jumlah Dokumen Fasilitasi dalam rangka Pelaksanaan Tugas dan Fungsi Badan Permusyawaratan Desa	Tersusunnya Dokumen Fasilitasi, Rekomendasi, dan Koordinasi Pembinaan dan Pengawasan Pemerintahan Desa	Kab. Purworejo, Bruno, Semua Kelurahan	100 %	100 %	1 Dokumen	1 Dokumen	10 dokumen	10 dokumen	444,000	444,000	Dana Transfer Umum-Dana Alokasi Umum	Persentase Pembinaan dan Pengawasan Pemerintahan Desa	100 %	2,120,800	
7.01.06.2.01.08	Rekomendasi Pengangkatan dan Pemberhentian Perangkat Desa	Persentase Pembinaan dan Pengawasan Pemerintahan Desa	Jumlah Dokumen Rekomendasi Pengangkatan dan Pemberhentian Perangkat Desa	Tersusunnya Dokumen Fasilitasi, Rekomendasi, dan Koordinasi Pembinaan dan Pengawasan Pemerintahan Desa	Kab. Purworejo, Bruno, Semua Kelurahan	100 %	100 %	1 Dokumen	1 Dokumen	10 dokumen	10 dokumen	3,843,600	3,843,600	Dana Transfer Umum-Dana Alokasi Umum	Persentase Pembinaan dan Pengawasan Pemerintahan Desa	100 %	9,529,520	
7.01.06.2.01.12	Fasilitasi Pelaksanaan Tugas, Fungsi, dan Kewajiban Lembaga Kemasyarakatan	Persentase Pembinaan dan Pengawasan Pemerintahan Desa	Jumlah Dokumen Fasilitasi dalam rangka Pelaksanaan Tugas, Fungsi, dan Kewajiban Lembaga Kemasyarakatan	Tersusunnya Dokumen Fasilitasi, Rekomendasi, dan Koordinasi Pembinaan dan Pengawasan Pemerintahan Desa	Kab. Purworejo, Bruno, Semua Kelurahan	100 %	100 %	1 Dokumen	1 Dokumen	10 dokumen	10 dokumen	12,500,000	12,500,000	Dana Transfer Umum-Dana Alokasi Umum	Persentase Pembinaan dan Pengawasan Pemerintahan Desa	100 %	8,894,600	

**Perubahan Program dan Kegiatan Perangkat Daerah
Kabupaten Purworejo
Tahun 2023**

Unit Organisasi : 7.01.0.00.0.00.13.0000 KECAMATAN BRUNO
Sub Unit Organisasi : 7.01.0.00.0.00.13.0000 KECAMATAN BRUNO

Kode	Urusan/ Bidang Urusan/ Program/ Kegiatan/ Sub Kegiatan	Indikator Kinerja			Rencana Tahun 2023								Catatan Penting	Prakiraan Maju Rencana Tahun 2024				
		Capaian Program	Keluaran Sub Kegiatan	Hasil Kegiatan	Lokasi Output Kegiatan	Target Capaian Kinerja						Pagu Indikatif (Rp.)		Sumber Dana	Target Capaian Kinerja		Kebutuhan Dana/ Pagu Indikatif (Rp.)	
						Program		Keluaran Sub Kegiatan		Hasil Kegiatan					Tolok Ukur	Target		
						Sebelum	Sesudah	Sebelum	Sesudah	Sebelum	Sesudah	Sebelum						Sesudah
7.01.06.2.013	Fasilitasi Penyusunan Perencanaan Pembangunan Partisipatif	Persentase Pembinaan dan Pengawasan Pemerintahan Desa	Jumlah Dokumen Fasilitasi dalam rangka Perencanaan Pembangunan Partisipatif	Tersusunnya Dokumen Fasilitasi, Rekomendasi, dan Koordinasi Pembinaan dan Pengawasan Pemerintahan Desa	Kab. Purworejo, Bruno, Semua Kelurahan	100 %	100 %	1 Dokumen	1 Dokumen	10 dokumen	10 dokumen	9,070,000	9,070,000	Dana Transfer Umum-Dana Alokasi Umum	Persentase Pembinaan dan Pengawasan Pemerintahan Desa	100 %	9,366,500	
7.01.06.2.016	Fasilitasi Penyusunan Program dan Pelaksanaan Pemberdayaan Masyarakat Desa	Persentase Pembinaan dan Pengawasan Pemerintahan Desa	Jumlah Dokumen Fasilitasi dalam rangka Program dan Pelaksanaan Pemberdayaan Masyarakat Desa	Tersusunnya Dokumen Fasilitasi, Rekomendasi, dan Koordinasi Pembinaan dan Pengawasan Pemerintahan Desa	Kab. Purworejo, Bruno, Semua Kelurahan	100 %	100 %	1 Dokumen	1 Dokumen	10 dokumen	10 dokumen	1,934,000	1,934,000	Dana Transfer Umum-Dana Alokasi Umum	Persentase Pembinaan dan Pengawasan Pemerintahan Desa	100 %	7,660,400	
7.01.06.2.017	Koordinasi Pendampingan Desa di Wilayahnya	Persentase Pembinaan dan Pengawasan Pemerintahan Desa	Jumlah Laporan Hasil Koordinasi Pendampingan Desa di Wilayahnya	Tersusunnya Dokumen Fasilitasi, Rekomendasi, dan Koordinasi Pembinaan dan Pengawasan Pemerintahan Desa	Kab. Purworejo, Bruno, Semua Kelurahan	100 %	100 %	1 Laporan	1 Laporan	10 dokumen	10 dokumen	0	0	Dana Transfer Umum-Dana Alokasi Umum	Persentase Pembinaan dan Pengawasan Pemerintahan Desa	100 %	3,437,500	
TOTAL												3,209,246,858	3,082,263,335			3,979,835,959		

**Perubahan Program dan Kegiatan Perangkat Daerah
Kabupaten Purworejo
Tahun 2023**

Unit Organisasi : 7.01.0.00.0.00.14.0000 KECAMATAN GEBANG

Sub Unit Organisasi : 7.01.0.00.0.00.14.0000 KECAMATAN GEBANG

Kode	Urusan/ Bidang Urusan/ Program/ Kegiatan/ Sub Kegiatan	Indikator Kinerja			Rencana Tahun 2023								Catatan Penting	Prakiraan Maju Rencana Tahun 2024										
		Capaian Program	Keluaran Sub Kegiatan	Hasil Kegiatan	Lokasi Output Kegiatan	Target Capaian Kinerja				Pagu Indikatif (Rp.)		Sumber Dana		Target Capaian Kinerja		Kebutuhan Dana/ Pagu Indikatif (Rp.)								
						Program		Keluaran Sub Kegiatan						Hasil Kegiatan			Tolok Ukur	Target						
						Sebelum	Sesudah	Sebelum	Sesudah	Sebelum	Sesudah			Sebelum	Sesudah									
7		UNSUR KEWILAYAHAN																						
7	01	KECAMATAN																	3,826,373,020	3,556,501,150		3,204,803,759		
7	01	01	PROGRAM PENUNJANG URUSAN PEMERINTAHAN DAERAH KABUPATEN/KOTA																	3,453,721,920	3,194,831,650		2,918,467,959	
7	01	01	2.0 1	Perencanaan, Penganggaran, dan Evaluasi Kinerja Perangkat Daerah																	22,665,600	22,665,600		25,875,100
7	01	01	2.0 1	01	Penyusunan Dokumen Perencanaan Perangkat Daerah	Persentase Pelaksanaan Urusan Pemerintahan Daerah Kabupaten	Jumlah Dokumen Perencanaan Perangkat Daerah	Tersusunnya Dokumen Perencanaan, Penganggaran, dan Evaluasi Kinerja Perangkat Daerah	Kab. Purworejo, Gebang, Semua Kelurahan	100 %	100 %	15 Dokumen	15 Dokumen	7 dokumen	7 dokumen	5,127,200	5,127,200	Dana Transfer Umum-Dana Alokasi Umum	Persentase Pelaksanaan Urusan Pemerintahan Daerah Kabupaten	100 %	5,800,000			
7	01	01	2.0 1	02	Koordinasi dan Penyusunan Dokumen RKA-SKPD	Persentase Pelaksanaan Penunjang Urusan Pemerintahan Daerah Kabupaten	Jumlah Dokumen RKA-SKPD dan Laporan Hasil Koordinasi Penyusunan Dokumen RKA-SKPD	Tersusunnya Dokumen Perencanaan, Penganggaran, dan Evaluasi Kinerja Perangkat Daerah	Kab. Purworejo, Gebang, Semua Kelurahan	100 %	100 %	1 Dokumen	1 Dokumen	7 dokumen	7 dokumen	703,400	703,400	Dana Transfer Umum-Dana Alokasi Umum	Persentase Pelaksanaan Penunjang Urusan Pemerintahan Daerah Kabupaten	100 %	800,000			
7	01	01	2.0 1	03	Koordinasi dan Penyusunan Dokumen Perubahan RKA-SKPD	Persentase Pelaksanaan Penunjang Urusan Pemerintahan Daerah Kabupaten	Jumlah Dokumen Perubahan RKA-SKPD dan Laporan Hasil Koordinasi Penyusunan Dokumen Perubahan RKA-SKPD	Tersusunnya Dokumen Perencanaan, Penganggaran, dan Evaluasi Kinerja Perangkat Daerah	Kab. Purworejo, Gebang, Semua Kelurahan	100 %	100 %	1 Dokumen	1 Dokumen	7 dokumen	7 dokumen	703,400	703,400	Dana Transfer Umum-Dana Alokasi Umum	Persentase Pelaksanaan Penunjang Urusan Pemerintahan Daerah Kabupaten	100 %	800,000			
7	01	01	2.0 1	04	Koordinasi dan Penyusunan DPA-SKPD	Persentase Pelaksanaan Penunjang Urusan Pemerintahan Daerah Kabupaten	Jumlah Dokumen DPA-SKPD dan Laporan Hasil Koordinasi Penyusunan Dokumen DPA-SKPD	Tersusunnya Dokumen Perencanaan, Penganggaran, dan Evaluasi Kinerja Perangkat Daerah	Kab. Purworejo, Gebang, Semua Kelurahan	100 %	100 %	1 Dokumen	1 Dokumen	7 dokumen	7 dokumen	703,400	703,400	Dana Transfer Umum-Dana Alokasi Umum	Persentase Pelaksanaan Penunjang Urusan Pemerintahan Daerah Kabupaten	100 %	800,000			
7	01	01	2.0 1	05	Koordinasi dan Penyusunan Perubahan DPA-SKPD	Persentase Pelaksanaan Penunjang Urusan Pemerintahan Daerah Kabupaten	Jumlah Dokumen Perubahan DPA-SKPD dan Laporan Hasil Koordinasi Penyusunan Dokumen Perubahan DPA-SKPD	Tersusunnya Dokumen Perencanaan, Penganggaran, dan Evaluasi Kinerja Perangkat Daerah	Kab. Purworejo, Gebang, Semua Kelurahan	100 %	100 %	1 Dokumen	1 Dokumen	7 dokumen	7 dokumen	703,400	703,400	Dana Transfer Umum-Dana Alokasi Umum	Persentase Pelaksanaan Penunjang Urusan Pemerintahan Daerah Kabupaten	100 %	800,000			

**Perubahan Program dan Kegiatan Perangkat Daerah
Kabupaten Purworejo
Tahun 2023**

Unit Organisasi : 7.01.0.00.0.00.14.0000 KECAMATAN GEBANG
Sub Unit Organisasi : 7.01.0.00.0.00.14.0000 KECAMATAN GEBANG

Kode	Urusan/ Bidang Urusan/ Program/ Kegiatan/ Sub Kegiatan	Indikator Kinerja			Rencana Tahun 2023								Catatan Penting	Prakiraan Maju Rencana Tahun 2024				
		Capaian Program	Keluaran Sub Kegiatan	Hasil Kegiatan	Lokasi Output Kegiatan	Target Capaian Kinerja				Pagu Indikatif (Rp.)		Sumber Dana		Target Capaian Kinerja		Kebutuhan Dana/ Pagu Indikatif (Rp.)		
						Program		Keluaran Sub Kegiatan		Hasil Kegiatan				Sebelum	Sesudah		Tolok Ukur	Target
						Sebelum	Sesudah	Sebelum	Sesudah	Sebelum	Sesudah							
7.01.01.2.01.06	Koordinasi dan Penyusunan Laporan Capaian Kinerja dan Ikhtisar Realisasi Kinerja SKPD	Persentase Pelaksanaan Penunjang Urusan Pemerintahan Daerah Kabupaten	Jumlah Laporan Capaian Kinerja dan Ikhtisar Realisasi Kinerja SKPD dan Laporan Hasil Koordinasi Penyusunan Laporan Capaian Kinerja dan Ikhtisar Realisasi Kinerja SKPD	Tersusunnya Dokumen Perencanaan, Penganggaran, dan Evaluasi Kinerja Perangkat Daerah	Kab. Purworejo, Gebang, Semua Kelurahan	100 %	100 %	16 Laporan	16 Laporan	7 dokumen	7 dokumen	10,754,400	10,754,400	Dana Transfer Umum-Dana Alokasi Umum	Persentase Pelaksanaan Penunjang Urusan Pemerintahan Daerah Kabupaten	100 %	12,325,500	
7.01.01.2.01.07	Evaluasi Kinerja Perangkat Daerah	Persentase Pelaksanaan Penunjang Urusan Pemerintahan Daerah Kabupaten	Jumlah Laporan Evaluasi Kinerja Perangkat Daerah	Tersusunnya Dokumen Perencanaan, Penganggaran, dan Evaluasi Kinerja Perangkat Daerah	Kab. Purworejo, Gebang, Semua Kelurahan	100 %	100 %	6 Laporan	6 Laporan	7 dokumen	7 dokumen	3,970,400	3,970,400	Dana Transfer Umum-Dana Alokasi Umum	Persentase Pelaksanaan Penunjang Urusan Pemerintahan Daerah Kabupaten	100 %	4,549,600	
7.01.01.2.02	Administrasi Keuangan Perangkat Daerah											2,904,875,520	2,638,175,650		2,203,814,459			
7.01.01.2.02.01	Penyediaan Gaji dan Tunjangan ASN	Persentase Pelaksanaan Penunjang Urusan Pemerintahan Daerah Kabupaten	Jumlah Orang yang Menerima Gaji dan Tunjangan ASN	Terlayannya Administrasi Keuangan Perangkat Daerah	Kab. Purworejo, Gebang, Semua Kelurahan	100 %	100 %	29 orang/bulan	29 orang/bulan	100 %	100 %	2,879,920,720	2,620,101,650	Dana Transfer Umum-Dana Alokasi Umum	Persentase Pelaksanaan Penunjang Urusan Pemerintahan Daerah Kabupaten	100 %	2,175,427,779	
7.01.01.2.02.05	Koordinasi dan Penyusunan Laporan Keuangan Akhir Tahun SKPD	Persentase Pelaksanaan Penunjang Urusan Pemerintahan Daerah Kabupaten	Jumlah Laporan Keuangan Akhir Tahun SKPD dan Laporan Hasil Koordinasi Penyusunan Laporan Keuangan Akhir Tahun SKPD	Terlayannya Administrasi Keuangan Perangkat Daerah	Kab. Purworejo, Gebang, Semua Kelurahan	100 %	100 %	6 Laporan	6 Laporan	100 %	100 %	703,400	703,400	Dana Transfer Umum-Dana Alokasi Umum	Persentase Pelaksanaan Penunjang Urusan Pemerintahan Daerah Kabupaten	100 %	800,000	
7.01.01.2.02.07	Koordinasi dan Penyusunan Laporan Keuangan Bulanan/ Triwulanan/ Semesteran SKPD	Persentase Pelaksanaan Penunjang Urusan Pemerintahan Daerah Kabupaten	Jumlah Laporan Keuangan Bulanan/ Triwulanan/ Semesteran SKPD dan Laporan Koordinasi Penyusunan Laporan Keuangan Bulanan/Triwulanan/ Semesteran SKPD	Terlayannya Administrasi Keuangan Perangkat Daerah	Kab. Purworejo, Gebang, Semua Kelurahan	100 %	100 %	26 Laporan	26 Laporan	100 %	100 %	24,251,400	17,370,600	Dana Transfer Umum-Dana Alokasi Umum	Persentase Pelaksanaan Penunjang Urusan Pemerintahan Daerah Kabupaten	100 %	27,586,680	
7.01.01.2.04	Administrasi Pendapatan Daerah Kewenangan Perangkat Daerah											703,400	1,453,400		703,400			

**Perubahan Program dan Kegiatan Perangkat Daerah
Kabupaten Purworejo
Tahun 2023**

Unit Organisasi : 7.01.0.00.0.00.14.0000 KECAMATAN GEBANG

Sub Unit Organisasi : 7.01.0.00.0.00.14.0000 KECAMATAN GEBANG

Kode	Urusan/ Bidang Urusan/ Program/ Kegiatan/ Sub Kegiatan	Indikator Kinerja			Rencana Tahun 2023										Catatan Penting	Prakiraan Maju Rencana Tahun 2024		
		Capaian Program	Keluaran Sub Kegiatan	Hasil Kegiatan	Lokasi Output Kegiatan	Target Capaian Kinerja						Pagu Indikatif (Rp.)		Sumber Dana		Target Capaian Kinerja		Kebutuhan Dana/ Pagu Indikatif (Rp.)
						Program		Keluaran Sub Kegiatan		Hasil Kegiatan						Tolok Ukur	Target	
						Sebelum	Sesudah	Sebelum	Sesudah	Sebelum	Sesudah	Sebelum	Sesudah					
7.01.01.2.04.07	Pelaporan Pengelolaan Retribusi Daerah	Persentase Pelaksanaan Penunjang Urusan Pemerintahan Daerah Kabupaten	Jumlah Laporan Pengelolaan Retribusi Daerah	Terlayannya Administrasi Pendapatan Daerah Kewenangan Perangkat Daerah	Kab. Purworejo, Gebang, Semua Kelurahan	100 %	100 %	1 Dokumen	1 Dokumen	100 %	100 %	703,400	1,453,400	Dana Transfer Umum-Dana Alokasi Umum	Persentase Pelaksanaan Penunjang Urusan Pemerintahan Daerah Kabupaten	100 %	703,400	
7.01.01.2.06	Administrasi Umum Perangkat Daerah											112,581,100	116,360,700				136,014,000	
7.01.01.2.06.01	Penyediaan Komponen Instalasi Listrik/Penerangan Bangunan Kantor	Persentase Pelaksanaan Penunjang Urusan Pemerintahan Daerah Kabupaten	Jumlah Paket Komponen Instalasi Listrik/Penerangan Bangunan Kantor yang Disediakan	Terlayannya Administrasi Umum Perangkat Daerah	Kab. Purworejo, Gebang, Semua Kelurahan	100 %	100 %	1 Paket	1 Paket	100 %	100 %	4,211,900	4,211,900	Dana Transfer Umum-Dana Alokasi Umum	Persentase Pelaksanaan Penunjang Urusan Pemerintahan Daerah Kabupaten	100 %	5,125,000	
7.01.01.2.06.03	Penyediaan Peralatan Rumah Tangga	Persentase Pelaksanaan Penunjang Urusan Pemerintahan Daerah Kabupaten	Jumlah Paket Peralatan Rumah Tangga yang Disediakan	Terlayannya Administrasi Umum Perangkat Daerah	Kab. Purworejo, Gebang, Semua Kelurahan	100 %	100 %	1 Paket	1 Paket	100 %	100 %	5,092,800	8,872,400	Dana Transfer Umum-Dana Alokasi Umum	Persentase Pelaksanaan Penunjang Urusan Pemerintahan Daerah Kabupaten	100 %	10,830,000	
7.01.01.2.06.04	Penyediaan Bahan Logistik Kantor	Persentase Pelaksanaan Penunjang Urusan Pemerintahan Daerah Kabupaten	Jumlah Paket Bahan Logistik Kantor yang Disediakan	Terlayannya Administrasi Umum Perangkat Daerah	Kab. Purworejo, Gebang, Semua Kelurahan	100 %	100 %	1 Paket	1 Paket	100 %	100 %	33,264,000	33,264,000	Dana Transfer Umum-Dana Alokasi Umum	Persentase Pelaksanaan Penunjang Urusan Pemerintahan Daerah Kabupaten	100 %	39,288,000	
7.01.01.2.06.05	Penyediaan Barang Cetak dan Penggandaan	Persentase Pelaksanaan Penunjang Urusan Pemerintahan Daerah Kabupaten	Jumlah Paket Barang Cetak dan Penggandaan yang Disediakan	Terlayannya Administrasi Umum Perangkat Daerah	Kab. Purworejo, Gebang, Semua Kelurahan	100 %	100 %	2 Paket	2 Paket	100 %	100 %	11,464,000	11,464,000	Dana Transfer Umum-Dana Alokasi Umum	Persentase Pelaksanaan Penunjang Urusan Pemerintahan Daerah Kabupaten	100 %	13,408,000	
7.01.01.2.06.06	Penyediaan Bahan Bacaan dan Peraturan Perundang-undangan	Persentase Pelaksanaan Penunjang Urusan Pemerintahan Daerah Kabupaten	Jumlah Dokumen Bahan Bacaan dan Peraturan Perundang-undangan yang Disediakan	Terlayannya Administrasi Umum Perangkat Daerah	Kab. Purworejo, Gebang, Semua Kelurahan	100 %	100 %	1 Dokumen	1 Dokumen	100 %	100 %	3,624,000	3,624,000	Dana Transfer Umum-Dana Alokasi Umum	Persentase Pelaksanaan Penunjang Urusan Pemerintahan Daerah Kabupaten	100 %	0	

**Perubahan Program dan Kegiatan Perangkat Daerah
Kabupaten Purworejo
Tahun 2023**

Unit Organisasi : 7.01.0.00.0.00.14.0000 KECAMATAN GEBANG

Sub Unit Organisasi : 7.01.0.00.0.00.14.0000 KECAMATAN GEBANG

Kode	Urusan/ Bidang Urusan/ Program/ Kegiatan/ Sub Kegiatan	Indikator Kinerja			Rencana Tahun 2023										Catatan Penting	Prakiraan Maju Rencana Tahun 2024		
		Capaian Program	Keluaran Sub Kegiatan	Hasil Kegiatan	Lokasi Output Kegiatan	Target Capaian Kinerja						Pagu Indikatif (Rp.)		Sumber Dana		Target Capaian Kinerja		Kebutuhan Dana/ Pagu Indikatif (Rp.)
						Program		Keluaran Sub Kegiatan		Hasil Kegiatan		Sebelum	Sesudah			Tolok Ukur	Target	
						Sebelum	Sesudah	Sebelum	Sesudah	Sebelum	Sesudah							
7.01.01.2.06.07	Penyediaan Bahan/Material	Persentase Pelaksanaan Penunjang Urusan Pemerintahan Daerah Kabupaten	Jumlah Paket Bahan/Material yang Disediakan	Terlayannya Administrasi Umum Perangkat Daerah	Kab. Purworejo, Gebang, Semua Kelurahan	100 %	100 %	1 Paket	1 Paket	100 %	100 %	27,392,400	27,392,400	Dana Transfer Umum-Dana Alokasi Umum	Persentase Pelaksanaan Penunjang Urusan Pemerintahan Daerah Kabupaten	100 %	31,000,000	
7.01.01.2.06.08	Fasilitasi Kunjungan Tamu	Persentase Pelaksanaan Penunjang Urusan Pemerintahan Daerah Kabupaten	Jumlah Laporan Fasilitasi Kunjungan Tamu	Terlayannya Administrasi Umum Perangkat Daerah	Kab. Purworejo, Gebang, Semua Kelurahan	100 %	100 %	12 Laporan	12 Laporan	100 %	100 %	1,260,000	1,260,000	Dana Transfer Umum-Dana Alokasi Umum	Persentase Pelaksanaan Penunjang Urusan Pemerintahan Daerah Kabupaten	100 %	2,050,000	
7.01.01.2.06.09	Penyelenggaraan Rapat Koordinasi dan Konsultasi SKPD	Persentase Pelaksanaan Penunjang Urusan Pemerintahan Daerah Kabupaten	Jumlah Laporan Penyelenggaraan Rapat Koordinasi dan Konsultasi SKPD	Terlayannya Administrasi Umum Perangkat Daerah	Kab. Purworejo, Gebang, Semua Kelurahan	100 %	100 %	12 Laporan	12 Laporan	100 %	100 %	26,272,000	26,272,000	Dana Transfer Umum-Dana Alokasi Umum	Persentase Pelaksanaan Penunjang Urusan Pemerintahan Daerah Kabupaten	100 %	34,313,000	
7.01.01.2.07	Pengadaan Barang Milik Daerah Penunjang Urusan Pemerintah Daerah											255,822,500	255,142,500			290,000,000		
7.01.01.2.07.01	Pengadaan Kendaraan Perorangan Dinas atau Kendaraan Dinas Jabatan	Persentase Pelaksanaan Penunjang Urusan Pemerintahan Daerah Kabupaten	Jumlah Unit Kendaraan Perorangan Dinas atau Kendaraan Dinas Jabatan yang Disediakan	Diadakannya Barang Milik Daerah (BMD) Penunjang Urusan Pemerintah Daerah	Kab. Purworejo, Gebang, Semua Kelurahan	100 %	100 %	1 Unit	1 Unit	1 jenis	1 jenis	255,822,500	255,142,500	Dana Transfer Umum-Dana Alokasi Umum	Persentase Pelaksanaan Penunjang Urusan Pemerintahan Daerah Kabupaten	100 %	290,000,000	
7.01.01.2.08	Penyediaan Jasa Penunjang Urusan Pemerintahan Daerah											90,142,800	94,102,800			101,925,000		
7.01.01.2.08.02	Penyediaan Jasa Komunikasi, Sumber Daya Air dan Listrik	Persentase Pelaksanaan Penunjang Urusan Pemerintahan Daerah Kabupaten	Jumlah Laporan Penyediaan Jasa Komunikasi, Sumber Daya Air dan Listrik yang Disediakan	Tersusunnya Laporan Penyediaan Jasa Penunjang Urusan Pemerintahan Daerah	Kab. Purworejo, Gebang, Semua Kelurahan	100 %	100 %	1 Laporan	1 Laporan	2 Laporan	2 Laporan	17,820,000	21,420,000	Dana Transfer Umum-Dana Alokasi Umum	Persentase Pelaksanaan Penunjang Urusan Pemerintahan Daerah Kabupaten	100 %	20,285,000	
7.01.01.2.08.04	Penyediaan Jasa Pelayanan Umum Kantor	Persentase Pelaksanaan Penunjang Urusan Pemerintahan Daerah Kabupaten	Jumlah Laporan Penyediaan Jasa Pelayanan Umum Kantor yang Disediakan	Tersusunnya Laporan Penyediaan Jasa Penunjang Urusan Pemerintahan Daerah	Kab. Purworejo, Gebang, Semua Kelurahan	100 %	100 %	1 Laporan	1 Laporan	2 Laporan	2 Laporan	72,322,800	72,682,800	Dana Transfer Umum-Dana Alokasi Umum	Persentase Pelaksanaan Penunjang Urusan Pemerintahan Daerah Kabupaten	100 %	81,640,000	
7.01.01.2.09	Pemeliharaan Barang Milik Daerah Penunjang Urusan Pemerintahan Daerah											66,931,000	66,931,000			160,136,000		

**Perubahan Program dan Kegiatan Perangkat Daerah
Kabupaten Purworejo
Tahun 2023**

Unit Organisasi : 7.01.0.00.0.00.14.0000 KECAMATAN GEBANG

Sub Unit Organisasi : 7.01.0.00.0.00.14.0000 KECAMATAN GEBANG

Kode	Urusan/ Bidang Urusan/ Program/ Kegiatan/ Sub Kegiatan	Indikator Kinerja			Rencana Tahun 2023										Catatan Penting	Prakiraan Maju Rencana Tahun 2024		
		Capaian Program	Keluaran Sub Kegiatan	Hasil Kegiatan	Lokasi Output Kegiatan	Target Capaian Kinerja						Pagu Indikatif (Rp.)		Sumber Dana		Target Capaian Kinerja		Kebutuhan Dana/ Pagu Indikatif (Rp.)
						Program		Keluaran Sub Kegiatan		Hasil Kegiatan						Tolok Ukur	Target	
						Sebelum	Sesudah	Sebelum	Sesudah	Sebelum	Sesudah	Sebelum	Sesudah					
7.01.01.2.09.01	Penyediaan Jasa Pemeliharaan, Biaya Pemeliharaan, dan Pajak Kendaraan Perorangan Dinas atau Kendaraan Dinas Jabatan	Persentase Pelaksanaan Penunjang Urusan Pemerintahan Daerah Kabupaten	Jumlah Kendaraan Perorangan Dinas atau Kendaraan Dinas Jabatan yang Dipelihara dan dibayarkan Pajaknya	Terpeliharanya Barang Milik Daerah (BMD) Penunjang Urusan Pemerintahan Daerah	Kab. Purworejo, Gebang, Semua Kelurahan	100 %	100 %	1 Unit	1 Unit	5 jenis	5 jenis	20,429,000	20,429,000	Dana Transfer Umum-Dana Alokasi Umum	Persentase Pelaksanaan Penunjang Urusan Pemerintahan Daerah Kabupaten	100 %	34,248,000	
7.01.01.2.09.02	Penyediaan Jasa Pemeliharaan, Biaya Pemeliharaan, Pajak dan Perizinan Kendaraan Dinas Operasional atau Lapangan	Persentase Pelaksanaan Penunjang Urusan Pemerintahan Daerah Kabupaten	Jumlah Kendaraan Dinas Operasional atau Lapangan yang Dipelihara dan dibayarkan Pajak dan Perizinannya	Terpeliharanya Barang Milik Daerah (BMD) Penunjang Urusan Pemerintahan Daerah	Kab. Purworejo, Gebang, Semua Kelurahan	100 %	100 %	11 Unit	11 Unit	5 jenis	5 jenis	10,948,000	10,948,000	Dana Transfer Umum-Dana Alokasi Umum	Persentase Pelaksanaan Penunjang Urusan Pemerintahan Daerah Kabupaten	100 %	45,963,000	
7.01.01.2.09.06	Pemeliharaan Peralatan dan Mesin Lainnya	Persentase Pelaksanaan Penunjang Urusan Pemerintahan Daerah Kabupaten	Jumlah Peralatan dan Mesin Lainnya yang Dipelihara	Terpeliharanya Barang Milik Daerah (BMD) Penunjang Urusan Pemerintahan Daerah	Kab. Purworejo, Gebang, Semua Kelurahan	100 %	100 %	20 Unit	20 Unit	5 jenis	5 jenis	11,798,000	11,798,000	Dana Transfer Umum-Dana Alokasi Umum	Persentase Pelaksanaan Penunjang Urusan Pemerintahan Daerah Kabupaten	100 %	19,750,000	
7.01.01.2.09.09	Pemeliharaan/Rehabilitasi Gedung Kantor dan Bangunan Lainnya	Persentase Pelaksanaan Penunjang Urusan Pemerintahan Daerah Kabupaten	Jumlah Gedung Kantor dan Bangunan Lainnya yang Dipelihara/Direhabilitasi	Terpeliharanya Barang Milik Daerah (BMD) Penunjang Urusan Pemerintahan Daerah	Kab. Purworejo, Gebang, Semua Kelurahan	100 %	100 %	2 Unit	2 Unit	5 jenis	5 jenis	18,688,000	18,688,000	Dana Transfer Umum-Dana Alokasi Umum	Persentase Pelaksanaan Penunjang Urusan Pemerintahan Daerah Kabupaten	100 %	53,545,000	
7.01.01.2.09.10	Pemeliharaan/Rehabilitasi Sarana dan Prasarana Gedung Kantor atau Bangunan Lainnya	Persentase Pelaksanaan Penunjang Urusan Pemerintahan Daerah Kabupaten	Jumlah Sarana dan Prasarana Gedung Kantor atau Bangunan Lainnya yang Dipelihara/Direhabilitasi	Terpeliharanya Barang Milik Daerah (BMD) Penunjang Urusan Pemerintahan Daerah	Kab. Purworejo, Gebang, Semua Kelurahan	100 %	100 %	15 Unit	15 Unit	5 jenis	5 jenis	5,068,000	5,068,000	Dana Transfer Umum-Dana Alokasi Umum	Persentase Pelaksanaan Penunjang Urusan Pemerintahan Daerah Kabupaten	100 %	6,630,000	
7.01.02	PROGRAM PENYELENGGARAAN PEMERINTAHAN DAN PELAYANAN PUBLIK											47,544,000	38,904,000			75,475,000		
7.01.02.1	Koordinasi Penyelenggaraan Kegiatan Pemerintahan di Tingkat Kecamatan											34,547,000	25,847,000			60,815,000		
7.01.02.1.01	Koordinasi/Sinergi Perencanaan dan Pelaksanaan Kegiatan Pemerintahan dengan Perangkat Daerah dan Instansi Vertikal Terkait	Persentase Penyelenggaraan Pemerintahan dan Pelayanan Publik	Jumlah Laporan Koordinasi/Sinergi Perencanaan dan Pelaksanaan Kegiatan Pemerintahan dengan Perangkat Daerah dan Instansi Vertikal Terkait	Tersusunnya Dokumen Koordinasi Penyelenggaraan Kegiatan Pemerintahan di Tingkat Kecamatan	Kab. Purworejo, Gebang, Semua Kelurahan	100 %	100 %	1 Laporan	1 Laporan	2 dokumen	2 dokumen	20,620,000	11,920,000	Dana Transfer Umum-Dana Alokasi Umum	Persentase Penyelenggaraan Pemerintahan dan Pelayanan Publik	100 %	37,075,000	

**Perubahan Program dan Kegiatan Perangkat Daerah
Kabupaten Purworejo
Tahun 2023**

Unit Organisasi : 7.01.0.00.0.00.14.0000 KECAMATAN GEBANG
Sub Unit Organisasi : 7.01.0.00.0.00.14.0000 KECAMATAN GEBANG

Kode	Urusan/ Bidang Urusan/ Program/ Kegiatan/ Sub Kegiatan	Indikator Kinerja			Rencana Tahun 2023								Catatan Penting	Prakiraan Maju Rencana Tahun 2024				
		Capaian Program	Keluaran Sub Kegiatan	Hasil Kegiatan	Lokasi Output Kegiatan	Target Capaian Kinerja				Pagu Indikatif (Rp.)		Sumber Dana		Target Capaian Kinerja		Kebutuhan Dana/ Pagu Indikatif (Rp.)		
						Program		Keluaran Sub Kegiatan		Hasil Kegiatan				Sebelum	Sesudah		Tolok Ukur	Target
						Sebelum	Sesudah	Sebelum	Sesudah	Sebelum	Sesudah							
7.01.02.2.01.02	Peningkatan Efektifitas Kegiatan Pemerintahan di Tingkat Kecamatan	Persentase Penyelenggaraan Pemerintahan dan Pelayanan Publik	Jumlah Dokumen Peningkatan Efektifitas Kegiatan Pemerintahan di Tingkat Kecamatan	Tersusunnya Dokumen Koordinasi Penyelenggaraan Kegiatan Pemerintahan di Tingkat Kecamatan	Kab. Purworejo, Gebang, Semua Kelurahan	100 %	100 %	1 Dokumen	1 Dokumen	2 dokumen	2 dokumen	13,927,000	13,927,000	Dana Transfer Umum-Dana Alokasi Umum	Persentase Penyelenggaraan Pemerintahan dan Pelayanan Publik	100 %	23,740,000	
7.01.02.2.02	Penyelenggaraan Urusan Pemerintahan yang Tidak Dilaksanakan oleh Unit Kerja Perangkat Daerah yang Ada di Kecamatan											12,997,000	13,057,000		14,660,000			
7.01.02.2.03	Peningkatan Efektifitas Pelaksanaan Pelayanan kepada Masyarakat di Wilayah Kecamatan	Persentase Penyelenggaraan Pemerintahan dan Pelayanan Publik	Jumlah Laporan Peningkatan Efektifitas Pelaksanaan Pelayanan kepada Masyarakat di Wilayah Kecamatan	Tersusunnya Dokumen Penyelenggaraan Urusan Pemerintahan yang tidak Dilaksanakan oleh Unit Kerja Perangkat Daerah yang Ada di Kecamatan	Kab. Purworejo, Gebang, Semua Kelurahan	100 %	100 %	1 Laporan	1 Laporan	1 dokumen	1 dokumen	12,997,000	13,057,000	Dana Transfer Umum-Dana Alokasi Umum	Persentase Penyelenggaraan Pemerintahan dan Pelayanan Publik	100 %	14,660,000	
7.01.03	PROGRAM PEMBERDAYAAN MASYARAKAT DESA DAN KELURAHAN											76,510,000	86,728,400		29,909,000			
7.01.03.2.01	Koordinasi Kegiatan Pemberdayaan Desa											76,510,000	86,728,400		29,909,000			
7.01.03.2.01.01	Peningkatan Partisipasi Masyarakat dalam Forum Musyawarah Perencanaan Pembangunan di Desa	Persentase Penyelenggaraan Pemberdayaan Masyarakat Desa/Kelurahan	Jumlah Lembaga Kemasyarakatan yang Berpartisipasi dalam Forum Musyawarah Perencanaan Pembangunan di Desa	Tersusunnya Dokumen Koordinasi Kegiatan Pemberdayaan Desa	Kab. Purworejo, Gebang, Semua Kelurahan	100 %	100 %	24 Lembaga	24 Lembaga	2 dokumen	2 dokumen	4,690,000	4,690,000	Dana Transfer Umum-Dana Alokasi Umum	Persentase Penyelenggaraan Pemberdayaan Masyarakat Desa/Kelurahan	100 %	5,159,000	
7.01.03.2.01.03	Peningkatan Efektifitas Kegiatan Pemberdayaan Masyarakat di Wilayah Kecamatan	Persentase Penyelenggaraan Pemberdayaan Masyarakat Desa/Kelurahan	Jumlah Laporan Peningkatan Efektifitas Kegiatan Pemberdayaan Masyarakat di Wilayah Kecamatan	Tersusunnya Dokumen Koordinasi Kegiatan Pemberdayaan Desa	Kab. Purworejo, Gebang, Semua Kelurahan	100 %	100 %	3 Laporan	3 Laporan	2 dokumen	2 dokumen	71,820,000	82,038,400	Dana Transfer Umum-Dana Alokasi Umum	Persentase Penyelenggaraan Pemberdayaan Masyarakat Desa/Kelurahan	100 %	24,750,000	
7.01.04	PROGRAM KOORDINASI KETENTRAMAN DAN KETERTIBAN UMUM											27,560,000	27,560,000		24,396,000			
7.01.04.2.01	Koordinasi Upaya Penyelenggaraan Ketenteraman dan Ketertiban Umum											18,169,000	18,169,000		19,369,000			

**Perubahan Program dan Kegiatan Perangkat Daerah
Kabupaten Purworejo
Tahun 2023**

Unit Organisasi : 7.01.0.00.0.00.14.0000 KECAMATAN GEBANG

Sub Unit Organisasi : 7.01.0.00.0.00.14.0000 KECAMATAN GEBANG

Kode	Urusan/ Bidang Urusan/ Program/ Kegiatan/ Sub Kegiatan	Indikator Kinerja			Rencana Tahun 2023										Catatan Penting	Prakiraan Maju Rencana Tahun 2024		
		Capaian Program	Keluaran Sub Kegiatan	Hasil Kegiatan	Lokasi Output Kegiatan	Target Capaian Kinerja						Pagu Indikatif (Rp.)		Sumber Dana		Target Capaian Kinerja		Kebutuhan Dana/ Pagu Indikatif (Rp.)
						Program		Keluaran Sub Kegiatan		Hasil Kegiatan						Tolok Ukur	Target	
						Sebelum	Sesudah	Sebelum	Sesudah	Sebelum	Sesudah	Sebelum	Sesudah					
7.01.04.2.01	Sinergitas dengan Kepolisian Negara Republik Indonesia, Tentara Nasional Indonesia dan Instansi Vertikal di Wilayah Kecamatan	Persentase Penyelenggaraan Koordinasi Ketenteraman dan Ketertiban Umum	Jumlah Laporan Hasil Sinergitas dengan Kepolisian Negara Republik Indonesia, Tentara Nasional Indonesia dan Instansi Vertikal di Wilayah Kecamatan	Tersusunnya Dokumen Koordinasi Upaya Penyelenggaraan Ketenteraman dan Ketertiban Umum	Kab. Purworejo, Gebang, Semua Kelurahan	100 %	100 %	2 Laporan	2 Laporan	2 dokumen	2 dokumen	15,518,000	15,518,000	Dana Transfer Umum-Dana Alokasi Umum	Persentase Penyelenggaraan Koordinasi Ketenteraman dan Ketertiban Umum	100 %	12,079,000	
7.01.04.2.02	Harmonisasi Hubungan dengan Tokoh Agama dan Tokoh Masyarakat	Persentase Penyelenggaraan Koordinasi Ketenteraman dan Ketertiban Umum	Jumlah Laporan Pelaksanaan Harmonisasi Hubungan dengan Tokoh Agama dan Tokoh Masyarakat	Tersusunnya Dokumen Koordinasi Upaya Penyelenggaraan Ketenteraman dan Ketertiban Umum	Kab. Purworejo, Gebang, Semua Kelurahan	100 %	100 %	2 Laporan	2 Laporan	2 dokumen	2 dokumen	2,651,000	2,651,000	Dana Transfer Umum-Dana Alokasi Umum	Persentase Penyelenggaraan Koordinasi Ketenteraman dan Ketertiban Umum	100 %	7,290,000	
7.01.04.2.02	Koordinasi Penerapan dan Penegakan Peraturan Daerah dan Peraturan Kepala Daerah										9,391,000	9,391,000				5,027,000		
7.01.04.2.01	Koordinasi/Sinergi dengan Perangkat Daerah yang Tugas dan Fungsinya di Bidang Penegakan Peraturan Perundang-Undangan dan/atau Kepolisian Negara Republik Indonesia	Persentase Penyelenggaraan Koordinasi Ketenteraman dan Ketertiban Umum	Jumlah Laporan Koordinasi/Sinergi dengan Perangkat Daerah yang Tugas dan Fungsinya di Bidang Penegakan Peraturan Perundang-Undangan dan/atau Kepolisian Negara Republik Indonesia	Tersusunnya Dokumen Koordinasi Penerapan dan Penegakan Peraturan Daerah dan Peraturan Kepala Daerah	Kab. Purworejo, Gebang, Semua Kelurahan	100 %	100 %	1 Laporan	1 Laporan	1 dokumen	1 dokumen	9,391,000	9,391,000	Dana Transfer Umum-Dana Alokasi Umum	Persentase Penyelenggaraan Koordinasi Ketenteraman dan Ketertiban Umum	100 %	5,027,000	
7.01.05	PROGRAM PENYELENGGARAAN URUSAN PEMERINTAHAN UMUM										44,471,100	44,471,100				12,249,800		
7.01.05.2.01	Penyelenggaraan Urusan Pemerintahan Umum Sesuai Penugasan Kepala Daerah										44,471,100	44,471,100				12,249,800		
7.01.05.2.01	Fasilitasi, Koordinasi dan Pembinaan (Bimtek, Sosialisasi, Konsultasi) Wawasan Kebangsaan dan Ketahanan Nasional	Persentase Penyelenggaraan Urusan Pemerintahan Umum	Jumlah Orang yang Mengikuti Fasilitasi, Koordinasi dan Pembinaan (Bimtek, Sosialisasi, Konsultasi) Wawasan Kebangsaan dan Ketahanan Nasional	Tersusunnya Dokumen Penyelenggaraan Urusan Pemerintahan Umum sesuai Penugasan Kepala Daerah	Kab. Purworejo, Gebang, Semua Kelurahan	100 %	100 %	30 Orang	30 Orang	2 dokumen	2 dokumen	4,048,000	4,048,000	Dana Transfer Umum-Dana Alokasi Umum	Persentase Penyelenggaraan Urusan Pemerintahan Umum	100 %	5,309,000	

**Perubahan Program dan Kegiatan Perangkat Daerah
Kabupaten Purworejo
Tahun 2023**

Unit Organisasi : 7.01.0.00.0.00.14.0000 KECAMATAN GEBANG
Sub Unit Organisasi : 7.01.0.00.0.00.14.0000 KECAMATAN GEBANG

Kode	Urusan/ Bidang Urusan/ Program/ Kegiatan/ Sub Kegiatan	Indikator Kinerja			Rencana Tahun 2023								Catatan Penting	Prakiraan Maju Rencana Tahun 2024			
		Capaian Program	Keluaran Sub Kegiatan	Hasil Kegiatan	Lokasi Output Kegiatan	Target Capaian Kinerja				Pagu Indikatif (Rp.)		Sumber Dana		Target Capaian Kinerja		Kebutuhan Dana/ Pagu Indikatif (Rp.)	
						Program		Keluaran Sub Kegiatan						Hasil Kegiatan			Tolok Ukur
						Sebelum	Sesudah	Sebelum	Sesudah	Sebelum	Sesudah			Sebelum	Sesudah		
7.01.05.2.01.08	Pelaksanaan Tugas Forum Koordinasi Pimpinan di Kecamatan	Persentase Penyelenggaraan Urusan Pemerintahan Umum	Jumlah Dokumen Tugas Forum Koordinasi Pimpinan di Kecamatan	Tersusunnya Dokumen Penyelenggaraan Urusan Pemerintahan Umum sesuai Penugasan Kepala Daerah	Kab. Purworejo, Gebang, Semua Kelurahan	100 %	100 %	1 Dokumen	1 Dokumen	2 dokumen	2 dokumen	40,423,100	40,423,100	Dana Transfer Umum-Dana Alokasi Umum	Persentase Penyelenggaraan Urusan Pemerintahan Umum	100 %	6,940,800
7.01.06	PROGRAM PEMBINAAN DAN PENGAWASAN PEMERINTAHAN DESA											176,566,000	164,006,000		144,306,000		
7.01.06.2.01	Fasilitasi, Rekomendasi dan Koordinasi Pembinaan dan Pengawasan Pemerintahan Desa											176,566,000	164,006,000		144,306,000		
7.01.06.2.01.01	Fasilitasi Penyusunan Peraturan Desa dan Peraturan Kepala Desa	Persentase Pembinaan dan Pengawasan Pemerintahan Desa	Jumlah Dokumen yang Difasilitasi dalam rangka Penyusunan Peraturan Desa dan Peraturan Kepala Desa	Tersusunnya Dokumen Fasilitasi, Rekomendasi, dan Koordinasi Pembinaan dan Pengawasan Pemerintahan Desa	Kab. Purworejo, Gebang, Semua Kelurahan	100 %	100 %	1 Dokumen	1 Dokumen	12 dokumen	12 dokumen	6,554,600	4,354,600	Dana Transfer Umum-Dana Alokasi Umum	Persentase Pembinaan dan Pengawasan Pemerintahan Desa	100 %	7,694,000
7.01.06.2.01.02	Fasilitasi Administrasi Tata Pemerintahan Desa	Persentase Pembinaan dan Pengawasan Pemerintahan Desa	Jumlah Dokumen yang Difasilitasi dalam rangka Administrasi Tata Pemerintahan Desa	Tersusunnya Dokumen Fasilitasi, Rekomendasi, dan Koordinasi Pembinaan dan Pengawasan Pemerintahan Desa	Kab. Purworejo, Gebang, Semua Kelurahan	100 %	100 %	1 Dokumen	1 Dokumen	12 dokumen	12 dokumen	10,994,600	9,794,600	Dana Transfer Umum-Dana Alokasi Umum	Persentase Pembinaan dan Pengawasan Pemerintahan Desa	100 %	7,694,000
7.01.06.2.01.03	Fasilitasi Pengelolaan Keuangan Desa dan Pendayagunaan Aset Desa	Persentase Pembinaan dan Pengawasan Pemerintahan Desa	Jumlah Dokumen yang Difasilitasi dalam rangka Pengelolaan Keuangan Desa dan Pendayagunaan Aset Desa	Tersusunnya Dokumen Fasilitasi, Rekomendasi, dan Koordinasi Pembinaan dan Pengawasan Pemerintahan Desa	Kab. Purworejo, Gebang, Semua Kelurahan	100 %	100 %	1 Dokumen	1 Dokumen	12 dokumen	12 dokumen	10,994,600	10,994,600	Dana Transfer Umum-Dana Alokasi Umum	Persentase Pembinaan dan Pengawasan Pemerintahan Desa	100 %	7,694,000
7.01.06.2.01.04	Fasilitasi Penerapan dan Penegakan Peraturan Perundang-Undangan	Persentase Pembinaan dan Pengawasan Pemerintahan Desa	Jumlah Laporan Fasilitasi dalam rangka Penerapan dan Penegakan Peraturan Perundang-Undangan	Tersusunnya Dokumen Fasilitasi, Rekomendasi, dan Koordinasi Pembinaan dan Pengawasan Pemerintahan Desa	Kab. Purworejo, Gebang, Semua Kelurahan	100 %	100 %	1 Laporan	1 Laporan	12 dokumen	12 dokumen	2,554,600	2,554,600	Dana Transfer Umum-Dana Alokasi Umum	Persentase Pembinaan dan Pengawasan Pemerintahan Desa	100 %	7,694,000

**Perubahan Program dan Kegiatan Perangkat Daerah
Kabupaten Purworejo
Tahun 2023**

Unit Organisasi : 7.01.0.00.0.00.14.0000 KECAMATAN GEBANG

Sub Unit Organisasi : 7.01.0.00.0.00.14.0000 KECAMATAN GEBANG

Kode	Urusan/ Bidang Urusan/ Program/ Kegiatan/ Sub Kegiatan	Indikator Kinerja			Rencana Tahun 2023										Catatan Penting	Prakiraan Maju Rencana Tahun 2024		
		Capaian Program	Keluaran Sub Kegiatan	Hasil Kegiatan	Lokasi Output Kegiatan	Target Capaian Kinerja						Pagu Indikatif (Rp.)		Sumber Dana		Target Capaian Kinerja		Kebutuhan Dana/ Pagu Indikatif (Rp.)
						Program		Keluaran Sub Kegiatan		Hasil Kegiatan						Tolok Ukur	Target	
						Sebelum	Sesudah	Sebelum	Sesudah	Sebelum	Sesudah	Sebelum	Sesudah					
7.01.06.2.01.05	Fasilitasi Pelaksanaan Tugas Kepala Desa dan Perangkat Desa	Persentase Pembinaan dan Pengawasan Pemerintahan Desa	Jumlah Dokumen Fasilitasi dalam rangka Pelaksanaan Tugas Kepala Desa dan Perangkat Desa	Tersusunnya Dokumen Fasilitasi, Rekomendasi, dan Koordinasi Pembinaan dan Pengawasan Pemerintahan Desa	Kab. Purworejo, Gebang, Semua Kelurahan	100 %	100 %	1 Dokumen	1 Dokumen	12 dokumen	12 dokumen	104,480,000	104,480,000	Dana Transfer Umum-Dana Alokasi Umum	Persentase Pembinaan dan Pengawasan Pemerintahan Desa	100 %	54,222,000	
7.01.06.2.01.06	Fasilitasi Pelaksanaan Pemilihan Kepala Desa	Persentase Pembinaan dan Pengawasan Pemerintahan Desa	Jumlah Dokumen Fasilitasi dalam rangka Pelaksanaan Pemilihan Kepala Desa	Tersusunnya Dokumen Fasilitasi, Rekomendasi, dan Koordinasi Pembinaan dan Pengawasan Pemerintahan Desa	Kab. Purworejo, Gebang, Semua Kelurahan	100 %	100 %	1 Dokumen	1 Dokumen	12 dokumen	12 dokumen	6,994,600	11,434,600	Dana Transfer Umum-Dana Alokasi Umum	Persentase Pembinaan dan Pengawasan Pemerintahan Desa	100 %	7,694,000	
7.01.06.2.01.08	Rekomendasi Pengangkatan dan Pemberhentian Perangkat Desa	Persentase Pembinaan dan Pengawasan Pemerintahan Desa	Jumlah Dokumen Rekomendasi Pengangkatan dan Pemberhentian Perangkat Desa	Tersusunnya Dokumen Fasilitasi, Rekomendasi, dan Koordinasi Pembinaan dan Pengawasan Pemerintahan Desa	Kab. Purworejo, Gebang, Semua Kelurahan	100 %	100 %	1 Dokumen	1 Dokumen	12 dokumen	12 dokumen	4,774,600	4,774,600	Dana Transfer Umum-Dana Alokasi Umum	Persentase Pembinaan dan Pengawasan Pemerintahan Desa	100 %	7,694,000	
7.01.06.2.01.11	Fasilitasi Penyelenggaraan Ketenteraman dan Ketertiban Umum	Persentase Pembinaan dan Pengawasan Pemerintahan Desa	Jumlah Dokumen Fasilitasi dalam rangka Penyelenggaraan Ketenteraman dan Ketertiban Umum	Tersusunnya Dokumen Fasilitasi, Rekomendasi, dan Koordinasi Pembinaan dan Pengawasan Pemerintahan Desa	Kab. Purworejo, Gebang, Semua Kelurahan	100 %	100 %	1 Dokumen	1 Dokumen	12 dokumen	12 dokumen	0	0	Dana Transfer Umum-Dana Alokasi Umum	Persentase Pembinaan dan Pengawasan Pemerintahan Desa	100 %	13,144,000	
7.01.06.2.01.12	Fasilitasi Pelaksanaan Tugas, Fungsi, dan Kewajiban Lembaga Kemasyarakatan	Persentase Pembinaan dan Pengawasan Pemerintahan Desa	Jumlah Dokumen Fasilitasi dalam rangka Pelaksanaan Tugas, Fungsi, dan Kewajiban Lembaga Kemasyarakatan	Tersusunnya Dokumen Fasilitasi, Rekomendasi, dan Koordinasi Pembinaan dan Pengawasan Pemerintahan Desa	Kab. Purworejo, Gebang, Semua Kelurahan	100 %	100 %	1 Dokumen	1 Dokumen	12 dokumen	12 dokumen	6,554,600	4,354,600	Dana Transfer Umum-Dana Alokasi Umum	Persentase Pembinaan dan Pengawasan Pemerintahan Desa	100 %	7,694,000	

**Perubahan Program dan Kegiatan Perangkat Daerah
Kabupaten Purworejo
Tahun 2023**

Unit Organisasi : 7.01.0.00.0.00.14.0000 KECAMATAN GEBANG

Sub Unit Organisasi : 7.01.0.00.0.00.14.0000 KECAMATAN GEBANG

Kode	Urusan/ Bidang Urusan/ Program/ Kegiatan/ Sub Kegiatan	Indikator Kinerja			Rencana Tahun 2023										Catatan Penting	Prakiraan Maju Rencana Tahun 2024		
		Capaian Program	Keluaran Sub Kegiatan	Hasil Kegiatan	Lokasi Output Kegiatan	Target Capaian Kinerja						Pagu Indikatif (Rp.)		Sumber Dana		Target Capaian Kinerja		Kebutuhan Dana/ Pagu Indikatif (Rp.)
						Program		Keluaran Sub Kegiatan		Hasil Kegiatan		Sebelum	Sesudah			Tolok Ukur	Target	
						Sebelum	Sesudah	Sebelum	Sesudah	Sebelum	Sesudah							
7.01.06.2.01.13	Fasilitasi Penyusunan Perencanaan Pembangunan Partisipatif	Persentase Pembinaan dan Pengawasan Pemerintahan Desa	Jumlah Dokumen Fasilitasi dalam rangka Perencanaan Pembangunan Partisipatif	Tersusunnya Dokumen Fasilitasi, Rekomendasi, dan Koordinasi Pembinaan dan Pengawasan Pemerintahan Desa	Kab. Purworejo, Gebang, Semua Kelurahan	100 %	100 %	1 Dokumen	1 Dokumen	12 dokumen	12 dokumen	10,554,600	4,354,600	Dana Transfer Umum-Dana Alokasi Umum	Persentase Pembinaan dan Pengawasan Pemerintahan Desa	100 %	7,694,000	
7.01.06.2.01.16	Fasilitasi Penyusunan Program dan Pelaksanaan Pemberdayaan Masyarakat Desa	Persentase Pembinaan dan Pengawasan Pemerintahan Desa	Jumlah Dokumen Fasilitasi dalam rangka Program dan Pelaksanaan Pemberdayaan Masyarakat Desa	Tersusunnya Dokumen Fasilitasi, Rekomendasi, dan Koordinasi Pembinaan dan Pengawasan Pemerintahan Desa	Kab. Purworejo, Gebang, Semua Kelurahan	100 %	100 %	1 Dokumen	1 Dokumen	12 dokumen	12 dokumen	2,554,600	2,554,600	Dana Transfer Umum-Dana Alokasi Umum	Persentase Pembinaan dan Pengawasan Pemerintahan Desa	100 %	7,694,000	
7.01.06.2.01.18	Koordinasi Pelaksanaan Pembangunan Kawasan Perdesaan di Wilayah Kecamatan	Persentase Pembinaan dan Pengawasan Pemerintahan Desa	Jumlah Laporan Hasil Koordinasi Pelaksanaan Pembangunan Kawasan Perdesaan di Wilayah Kecamatan	Tersusunnya Dokumen Fasilitasi, Rekomendasi, dan Koordinasi Pembinaan dan Pengawasan Pemerintahan Desa	Kab. Purworejo, Gebang, Semua Kelurahan	100 %	100 %	1 Laporan	1 Laporan	12 dokumen	12 dokumen	9,554,600	4,354,600	Dana Transfer Umum-Dana Alokasi Umum	Persentase Pembinaan dan Pengawasan Pemerintahan Desa	100 %	7,694,000	
TOTAL												3,826,373,020	3,556,501,150				3,204,803,759	

**Perubahan Program dan Kegiatan Perangkat Daerah
Kabupaten Purworejo
Tahun 2023**

Unit Organisasi : 7.01.0.00.0.00.14.0000 KECAMATAN GEBANG
Sub Unit Organisasi : 7.01.0.00.0.00.14.0001 KELURAHAN LUGOSOBO

Kode	Urusan/ Bidang Urusan/ Program/ Kegiatan/ Sub Kegiatan	Indikator Kinerja			Rencana Tahun 2023								Catatan Penting	Prakiraan Maju Rencana Tahun 2024							
		Capaian Program	Keluaran Sub Kegiatan	Hasil Kegiatan	Lokasi Output Kegiatan	Target Capaian Kinerja				Pagu Indikatif (Rp.)		Sumber Dana		Target Capaian Kinerja		Kebutuhan Dana/ Pagu Indikatif (Rp.)					
						Program		Keluaran Sub Kegiatan						Hasil Kegiatan			Tolok Ukur	Target			
						Sebelum	Sesudah	Sebelum	Sesudah	Sebelum	Sesudah			Sebelum	Sesudah						
7		UNSUR KEWILAYAHAN																			
7	01	KECAMATAN														763,810,100	763,810,100		1,094,336,200		
7	01	03	PROGRAM PEMBERDAYAAN MASYARAKAT DESA DAN KELURAHAN														763,810,100	763,810,100		1,094,336,200	
7	01	03	2.0 2	Kegiatan Pemberdayaan Kelurahan														763,810,100	763,810,100		1,094,336,200
7	01	03	2.0 2	02	Pembangunan Sarana dan Prasarana Kelurahan	Persentase Penyelenggaraan Pemberdayaan Masyarakat Desa/Kelurahan	Jumlah Sarana dan Prasarana Kelurahan yang Terbangun	Tersusunnya Dokumen Hasil Kegiatan Pemberdayaan Kelurahan	Kab. Purworejo, Gebang, Lugosobo	100 %	100 %	1 Unit	1 Unit	2 Dokumen	2 Dokumen	605,131,300	605,131,300	Dana Transfer Umum-Dana Alokasi Umum	Persentase Penyelenggaraan Pemberdayaan Masyarakat Desa/Kelurahan	100 %	1,014,871,000
7	01	03	2.0 2	03	Pemberdayaan Masyarakat di Kelurahan	Persentase Penyelenggaraan Pemberdayaan Masyarakat Desa/Kelurahan	Jumlah Pokmas dan Ormas yang Melaksanakan Pemberdayaan Masyarakat di Kelurahan	Tersusunnya Dokumen Hasil Kegiatan Pemberdayaan Kelurahan	Kab. Purworejo, Gebang, Lugosobo	100 %	100 %	1 Pokmas / Ormas	1 Pokmas / Ormas	2 Dokumen	2 Dokumen	158,678,800	158,678,800	Dana Transfer Umum-Dana Alokasi Umum	Persentase Penyelenggaraan Pemberdayaan Masyarakat Desa/Kelurahan	100 %	79,465,200
TOTAL														763,810,100	763,810,100			1,094,336,200			

**Perubahan Program dan Kegiatan Perangkat Daerah
Kabupaten Purworejo
Tahun 2023**

Unit Organisasi : 7.01.0.00.0.00.15.0000 KECAMATAN LOANO
Sub Unit Organisasi : 7.01.0.00.0.00.15.0000 KECAMATAN LOANO

Kode	Urusan/ Bidang Urusan/ Program/ Kegiatan/ Sub Kegiatan	Indikator Kinerja			Rencana Tahun 2023								Catatan Penting	Prakiraan Maju Rencana Tahun 2024							
		Capaian Program	Keluaran Sub Kegiatan	Hasil Kegiatan	Lokasi Output Kegiatan	Target Capaian Kinerja						Pagu Indikatif (Rp.)		Sumber Dana	Target Capaian Kinerja		Kebutuhan Dana/ Pagu Indikatif (Rp.)				
						Program		Keluaran Sub Kegiatan		Hasil Kegiatan					Tolok Ukur	Target					
						Sebelum	Sesudah	Sebelum	Sesudah	Sebelum	Sesudah	Sebelum						Sesudah			
7		UNSUR KEWILAYAHAN																			
7	01	KECAMATAN																			
7	01	01	PROGRAM PENUNJANG URUSAN PEMERINTAHAN DAERAH KABUPATEN/KOTA																		
7	01	01	2.0 1	Perencanaan, Penganggaran, dan Evaluasi Kinerja Perangkat Daerah																	
7	01	01	2.0 1	01	Penyusunan Dokumen Perencanaan Perangkat Daerah	Persentase Pelaksanaan Penunjang Urusan Pemerintahan Daerah Kabupaten	Jumlah Dokumen Perencanaan Perangkat Daerah	Tersusunnya Dokumen Perencanaan, Penganggaran, dan Evaluasi Kinerja Perangkat Daerah	Kab. Purworejo, Loano, Semua Kelurahan	100 %	100 %	15 Dokumen	15 Dokumen	7 Dokumen	7 Dokumen	21,300,768	21,300,768	Dana Transfer Umum-Dana Alokasi Umum	Persentase Pelaksanaan Penunjang Urusan Pemerintahan Daerah Kabupaten	100 %	24,500,000
7	01	01	2.0 1	02	Koordinasi dan Penyusunan Dokumen RKA-SKPD	Persentase Pelaksanaan Penunjang Urusan Pemerintahan Daerah Kabupaten	Jumlah Dokumen RKA-SKPD dan Laporan Hasil Koordinasi Penyusunan Dokumen RKA-SKPD	Tersusunnya Dokumen Perencanaan, Penganggaran, dan Evaluasi Kinerja Perangkat Daerah	Kab. Purworejo, Loano, Semua Kelurahan	100 %	100 %	1 Dokumen	1 Dokumen	7 Dokumen	7 Dokumen	2,250,000	2,250,000	Dana Transfer Umum-Dana Alokasi Umum	Persentase Pelaksanaan Penunjang Urusan Pemerintahan Daerah Kabupaten	100 %	4,500,000
7	01	01	2.0 1	03	Koordinasi dan Penyusunan Dokumen Perubahan RKA-SKPD	Persentase Pelaksanaan Penunjang Urusan Pemerintahan Daerah Kabupaten	Jumlah Dokumen Perubahan RKA-SKPD dan Laporan Hasil Koordinasi Penyusunan Dokumen Perubahan RKA-SKPD	Tersusunnya Dokumen Perencanaan, Penganggaran, dan Evaluasi Kinerja Perangkat Daerah	Kab. Purworejo, Loano, Semua Kelurahan	100 %	100 %	1 Dokumen	1 Dokumen	7 Dokumen	7 Dokumen	2,000,000	2,000,000	Dana Transfer Umum-Dana Alokasi Umum	Persentase Pelaksanaan Penunjang Urusan Pemerintahan Daerah Kabupaten	100 %	4,500,000
7	01	01	2.0 1	04	Koordinasi dan Penyusunan DPA-SKPD	Persentase Pelaksanaan Penunjang Urusan Pemerintahan Daerah Kabupaten	Jumlah Dokumen DPA-SKPD dan Laporan Hasil Koordinasi Penyusunan Dokumen DPA-SKPD	Tersusunnya Dokumen Perencanaan, Penganggaran, dan Evaluasi Kinerja Perangkat Daerah	Kab. Purworejo, Loano, Semua Kelurahan	100 %	100 %	1 Dokumen	1 Dokumen	7 Dokumen	7 Dokumen	900,000	900,000	Dana Transfer Umum-Dana Alokasi Umum	Persentase Pelaksanaan Penunjang Urusan Pemerintahan Daerah Kabupaten	100 %	4,500,000
7	01	01	2.0 1	05	Koordinasi dan Penyusunan Perubahan DPA-SKPD	Persentase Pelaksanaan Penunjang Urusan Pemerintahan Daerah Kabupaten	Jumlah Dokumen Perubahan DPA-SKPD dan Laporan Hasil Koordinasi Penyusunan Dokumen Perubahan DPA-SKPD	Tersusunnya Dokumen Perencanaan, Penganggaran, dan Evaluasi Kinerja Perangkat Daerah	Kab. Purworejo, Loano, Semua Kelurahan	100 %	100 %	1 Dokumen	1 Dokumen	7 Dokumen	7 Dokumen	1,625,000	1,625,000	Dana Transfer Umum-Dana Alokasi Umum	Persentase Pelaksanaan Penunjang Urusan Pemerintahan Daerah Kabupaten	100 %	4,500,000

**Perubahan Program dan Kegiatan Perangkat Daerah
Kabupaten Purworejo
Tahun 2023**

Unit Organisasi : 7.01.0.00.0.00.15.0000 KECAMATAN LOANO
Sub Unit Organisasi : 7.01.0.00.0.00.15.0000 KECAMATAN LOANO

Kode	Urusan/ Bidang Urusan/ Program/ Kegiatan/ Sub Kegiatan	Indikator Kinerja			Rencana Tahun 2023								Catatan Penting	Prakiraan Maju Rencana Tahun 2024				
		Capaian Program	Keluaran Sub Kegiatan	Hasil Kegiatan	Lokasi Output Kegiatan	Target Capaian Kinerja				Pagu Indikatif (Rp.)		Sumber Dana		Target Capaian Kinerja		Kebutuhan Dana/ Pagu Indikatif (Rp.)		
						Program		Keluaran Sub Kegiatan		Hasil Kegiatan				Sebelum	Sesudah		Tolok Ukur	Target
						Sebelum	Sesudah	Sebelum	Sesudah	Sebelum	Sesudah							
7.01.01.2.01.06	Koordinasi dan Penyusunan Laporan Capaian Kinerja dan Ikhtisar Realisasi Kinerja SKPD	Persentase Pelaksanaan Penunjang Urusan Pemerintahan Daerah Kabupaten	Jumlah Laporan Capaian Kinerja dan Ikhtisar Realisasi Kinerja SKPD dan Laporan Hasil Koordinasi Penyusunan Laporan Capaian Kinerja dan Ikhtisar Realisasi Kinerja SKPD	Tersusunnya Dokumen Perencanaan, Penganggaran, dan Evaluasi Kinerja Perangkat Daerah	Kab. Purworejo, Loano, Semua Kelurahan	100 %	100 %	16 Laporan	16 Laporan	7 Dokumen	7 Dokumen	3,250,000	3,250,000	Dana Transfer Umum-Dana Alokasi Umum	Persentase Pelaksanaan Penunjang Urusan Pemerintahan Daerah Kabupaten	100 %	4,500,000	
7.01.01.2.01.07	Evaluasi Kinerja Perangkat Daerah	Persentase Pelaksanaan Penunjang Urusan Pemerintahan Daerah Kabupaten	Jumlah Laporan Evaluasi Kinerja Perangkat Daerah	Tersusunnya Dokumen Perencanaan, Penganggaran, dan Evaluasi Kinerja Perangkat Daerah	Kab. Purworejo, Loano, Semua Kelurahan	100 %	100 %	6 Laporan	6 Laporan	7 Dokumen	7 Dokumen	5,300,000	5,300,000	Dana Transfer Umum-Dana Alokasi Umum	Persentase Pelaksanaan Penunjang Urusan Pemerintahan Daerah Kabupaten	100 %	10,000,000	
7.01.01.2.02	Administrasi Keuangan Perangkat Daerah											2,077,389,561	1,828,833,041			2,484,048,299		
7.01.01.2.02.01	Penyediaan Gaji dan Tunjangan ASN	Persentase Pelaksanaan Penunjang Urusan Pemerintahan Daerah Kabupaten	Jumlah Orang yang Menerima Gaji dan Tunjangan ASN	Terlayannya Administrasi Keuangan Perangkat Daerah	Kab. Purworejo, Loano, Semua Kelurahan	100 %	100 %	20 Orang/bulan	20 Orang/bulan	100 %	100 %	2,061,289,561	1,812,733,041	Dana Transfer Umum-Dana Alokasi Umum	Persentase Pelaksanaan Penunjang Urusan Pemerintahan Daerah Kabupaten	100 %	2,462,048,299	
7.01.01.2.02.05	Koordinasi dan Penyusunan Laporan Keuangan Akhir Tahun SKPD	Persentase Pelaksanaan Penunjang Urusan Pemerintahan Daerah Kabupaten	Jumlah Laporan Keuangan Akhir Tahun SKPD dan Laporan Hasil Koordinasi Penyusunan Laporan Keuangan Akhir Tahun SKPD	Terlayannya Administrasi Keuangan Perangkat Daerah	Kab. Purworejo, Loano, Semua Kelurahan	100 %	100 %	6 Laporan	6 Laporan	100 %	100 %	4,300,000	4,300,000	Dana Transfer Umum-Dana Alokasi Umum	Persentase Pelaksanaan Penunjang Urusan Pemerintahan Daerah Kabupaten	100 %	11,000,000	
7.01.01.2.02.07	Koordinasi dan Penyusunan Laporan Keuangan Bulanan/ Triwulanan/ Semesteran SKPD	Persentase Pelaksanaan Penunjang Urusan Pemerintahan Daerah Kabupaten	Jumlah Laporan Keuangan Bulanan/ Triwulanan/ Semesteran SKPD dan Laporan Koordinasi Penyusunan Laporan Keuangan Bulanan/Triwulanan/ Semesteran SKPD	Terlayannya Administrasi Keuangan Perangkat Daerah	Kab. Purworejo, Loano, Semua Kelurahan	100 %	100 %	26 Laporan	26 Laporan	100 %	100 %	11,800,000	11,800,000	Dana Transfer Umum-Dana Alokasi Umum	Persentase Pelaksanaan Penunjang Urusan Pemerintahan Daerah Kabupaten	100 %	11,000,000	
7.01.01.2.04	Administrasi Pendapatan Daerah Kewenangan Perangkat Daerah											1,500,000	1,500,000			5,500,000		

**Perubahan Program dan Kegiatan Perangkat Daerah
Kabupaten Purworejo
Tahun 2023**

Unit Organisasi : 7.01.0.00.0.00.15.0000 KECAMATAN LOANO
Sub Unit Organisasi : 7.01.0.00.0.00.15.0000 KECAMATAN LOANO

Kode	Urusan/ Bidang Urusan/ Program/ Kegiatan/ Sub Kegiatan	Indikator Kinerja			Rencana Tahun 2023										Catatan Penting	Prakiraan Maju Rencana Tahun 2024				
		Capaian Program	Keluaran Sub Kegiatan	Hasil Kegiatan	Lokasi Output Kegiatan	Target Capaian Kinerja						Pagu Indikatif (Rp.)		Sumber Dana		Target Capaian Kinerja		Kebutuhan Dana/ Pagu Indikatif (Rp.)		
						Program		Keluaran Sub Kegiatan		Hasil Kegiatan		Sebelum	Sesudah			Sebelum	Sesudah		Tolok Ukur	Target
						Sebelum	Sesudah	Sebelum	Sesudah	Sebelum	Sesudah									
7.01.01.2.04.07	Pelaporan Pengelolaan Retribusi Daerah	Persentase Pelaksanaan Penunjang Urusan Pemerintahan Daerah Kabupaten	Jumlah Laporan Pengelolaan Retribusi Daerah	Terlayannya Administrasi Pendapatan Daerah Kewenangan Perangkat Daerah	Kab. Purworejo, Loano, Semua Kelurahan	100 %	100 %	1 Dokumen	1 Dokumen	100 %	100 %	1,500,000	1,500,000	Dana Transfer Umum-Dana Alokasi Umum	Persentase Pelaksanaan Penunjang Urusan Pemerintahan Daerah Kabupaten	100 %	5,500,000			
7.01.01.2.06	Administrasi Umum Perangkat Daerah											93,040,100	93,040,100				150,600,000			
7.01.01.2.06.01	Penyediaan Komponen Instalasi Listrik/Penerangan Bangunan Kantor	Persentase Pelaksanaan Penunjang Urusan Pemerintahan Daerah Kabupaten	Jumlah Paket Komponen Instalasi Listrik/Penerangan Bangunan Kantor yang Disediakan	Terlayannya Administrasi Umum Perangkat Daerah	Kab. Purworejo, Loano, Semua Kelurahan	100 %	100 %	2 Paket	2 Paket	100 %	100 %	5,999,200	5,999,200	Dana Transfer Umum-Dana Alokasi Umum	Persentase Pelaksanaan Penunjang Urusan Pemerintahan Daerah Kabupaten	100 %	10,500,000			
7.01.01.2.06.03	Penyediaan Peralatan Rumah Tangga	Persentase Pelaksanaan Penunjang Urusan Pemerintahan Daerah Kabupaten	Jumlah Paket Peralatan Rumah Tangga yang Disediakan	Terlayannya Administrasi Umum Perangkat Daerah	Kab. Purworejo, Loano, Semua Kelurahan	100 %	100 %	4 Paket	4 Paket	100 %	100 %	5,000,000	5,000,000	Dana Transfer Umum-Dana Alokasi Umum	Persentase Pelaksanaan Penunjang Urusan Pemerintahan Daerah Kabupaten	100 %	14,000,000			
7.01.01.2.06.04	Penyediaan Bahan Logistik Kantor	Persentase Pelaksanaan Penunjang Urusan Pemerintahan Daerah Kabupaten	Jumlah Paket Bahan Logistik Kantor yang Disediakan	Terlayannya Administrasi Umum Perangkat Daerah	Kab. Purworejo, Loano, Semua Kelurahan	100 %	100 %	11 Paket	11 Paket	100 %	100 %	21,000,000	21,000,000	Dana Transfer Umum-Dana Alokasi Umum	Persentase Pelaksanaan Penunjang Urusan Pemerintahan Daerah Kabupaten	100 %	25,000,000			
7.01.01.2.06.05	Penyediaan Barang Cetak dan Penggandaan	Persentase Pelaksanaan Penunjang Urusan Pemerintahan Daerah Kabupaten	Jumlah Paket Barang Cetak dan Penggandaan yang Disediakan	Terlayannya Administrasi Umum Perangkat Daerah	Kab. Purworejo, Loano, Semua Kelurahan	100 %	100 %	12 Paket	12 Paket	100 %	100 %	11,897,000	11,897,000	Dana Transfer Umum-Dana Alokasi Umum	Persentase Pelaksanaan Penunjang Urusan Pemerintahan Daerah Kabupaten	100 %	17,000,000			
7.01.01.2.06.06	Penyediaan Bahan Bacaan dan Peraturan Perundang-undangan	Persentase Pelaksanaan Penunjang Urusan Pemerintahan Daerah Kabupaten	Jumlah Dokumen Bahan Bacaan dan Peraturan Perundang-undangan yang Disediakan	Terlayannya Administrasi Umum Perangkat Daerah	Kab. Purworejo, Loano, Semua Kelurahan	100 %	100 %	2 Dokumen	2 Dokumen	100 %	100 %	2,076,000	2,076,000	Dana Transfer Umum-Dana Alokasi Umum	Persentase Pelaksanaan Penunjang Urusan Pemerintahan Daerah Kabupaten	100 %	2,500,000			
7.01.01.2.06.07	Penyediaan Bahan/Material	Persentase Pelaksanaan Penunjang Urusan Pemerintahan Daerah Kabupaten	Jumlah Paket Bahan/Material yang Disediakan	Terlayannya Administrasi Umum Perangkat Daerah	Kab. Purworejo, Loano, Semua Kelurahan	100 %	100 %	4 Paket	4 Paket	100 %	100 %	12,518,000	12,518,000	Dana Transfer Umum-Dana Alokasi Umum	Persentase Pelaksanaan Penunjang Urusan Pemerintahan Daerah Kabupaten	100 %	16,000,000			

**Perubahan Program dan Kegiatan Perangkat Daerah
Kabupaten Purworejo
Tahun 2023**

Unit Organisasi : 7.01.0.00.0.00.15.0000 KECAMATAN LOANO
Sub Unit Organisasi : 7.01.0.00.0.00.15.0000 KECAMATAN LOANO

Kode	Urusan/ Bidang Urusan/ Program/ Kegiatan/ Sub Kegiatan	Indikator Kinerja			Rencana Tahun 2023										Catatan Penting	Prakiraan Maju Rencana Tahun 2024		
		Capaian Program	Keluaran Sub Kegiatan	Hasil Kegiatan	Lokasi Output Kegiatan	Target Capaian Kinerja						Pagu Indikatif (Rp.)		Sumber Dana		Target Capaian Kinerja		Kebutuhan Dana/ Pagu Indikatif (Rp.)
						Program		Keluaran Sub Kegiatan		Hasil Kegiatan						Tolok Ukur	Target	
						Sebelum	Sesudah	Sebelum	Sesudah	Sebelum	Sesudah	Sebelum	Sesudah					
7.01.01.2.06.08	Fasilitasi Kunjungan Tamu	Persentase Pelaksanaan Penunjang Urusan Pemerintahan Daerah Kabupaten	Jumlah Laporan Fasilitasi Kunjungan Tamu	Terlayannya Administrasi Umum Perangkat Daerah	Kab. Purworejo, Loano, Semua Kelurahan	100 %	100 %	12 Laporan	12 Laporan	100 %	100 %	3,000,000	3,000,000	Dana Transfer Umum-Dana Alokasi Umum	Persentase Pelaksanaan Penunjang Urusan Pemerintahan Daerah Kabupaten	100 %	7,500,000	
7.01.01.2.06.09	Penyelenggaraan Rapat Koordinasi dan Konsultasi SKPD	Persentase Pelaksanaan Penunjang Urusan Pemerintahan Daerah Kabupaten	Jumlah Laporan Penyelenggaraan Rapat Koordinasi dan Konsultasi SKPD	Terlayannya Administrasi Umum Perangkat Daerah	Kab. Purworejo, Loano, Semua Kelurahan	100 %	100 %	12 Laporan	12 Laporan	100 %	100 %	25,550,000	25,550,000	Dana Transfer Umum-Dana Alokasi Umum	Persentase Pelaksanaan Penunjang Urusan Pemerintahan Daerah Kabupaten	100 %	50,600,000	
7.01.01.2.06.10	Penatausahaan Arsip Dinamis pada SKPD	Persentase Pelaksanaan Penunjang Urusan Pemerintahan Daerah Kabupaten	Jumlah Dokumen Penatausahaan Arsip Dinamis pada SKPD	Terlayannya Administrasi Umum Perangkat Daerah	Kab. Purworejo, Loano, Semua Kelurahan	100 %	100 %	4 Dokumen	4 Dokumen	100 %	100 %	5,999,900	5,999,900	Dana Transfer Umum-Dana Alokasi Umum	Persentase Pelaksanaan Penunjang Urusan Pemerintahan Daerah Kabupaten	100 %	7,500,000	
7.01.01.2.07	Pengadaan Barang Milik Daerah Penunjang Urusan Pemerintah Daerah										255,822,500	254,112,500			350,000,000			
7.01.01.2.07.01	Pengadaan Kendaraan Perorangan Dinas atau Kendaraan Dinas Jabatan	Persentase Pelaksanaan Penunjang Urusan Pemerintahan Daerah Kabupaten	Jumlah Unit Kendaraan Perorangan Dinas atau Kendaraan Dinas Jabatan yang Disediakan	Diadakannya Barang Milik Daerah (BMD) Penunjang Urusan Pemerintah Daerah	Kab. Purworejo, Loano, Semua Kelurahan	100 %	100 %	1 Unit	1 Unit	1 Jenis	1 Jenis	255,822,500	254,112,500	Dana Transfer Umum-Dana Alokasi Umum	Persentase Pelaksanaan Penunjang Urusan Pemerintahan Daerah Kabupaten	100 %	350,000,000	
7.01.01.2.08	Penyediaan Jasa Penunjang Urusan Pemerintahan Daerah										57,327,204	55,177,204			99,000,000			
7.01.01.2.08.02	Penyediaan Jasa Komunikasi, Sumber Daya Air dan Listrik	Persentase Pelaksanaan Penunjang Urusan Pemerintahan Daerah Kabupaten	Jumlah Laporan Penyediaan Jasa Komunikasi, Sumber Daya Air dan Listrik yang Disediakan	Tersusunnya Laporan Penyediaan Jasa Penunjang Urusan Pemerintahan Daerah	Kab. Purworejo, Loano, Semua Kelurahan	100 %	100 %	12 Laporan	12 Laporan	2 Laporan	2 Laporan	20,400,000	18,250,000	Dana Transfer Umum-Dana Alokasi Umum	Persentase Pelaksanaan Penunjang Urusan Pemerintahan Daerah Kabupaten	100 %	41,500,000	
7.01.01.2.08.04	Penyediaan Jasa Pelayanan Umum Kantor	Persentase Pelaksanaan Penunjang Urusan Pemerintahan Daerah Kabupaten	Jumlah Laporan Penyediaan Jasa Pelayanan Umum Kantor yang Disediakan	Tersusunnya Laporan Penyediaan Jasa Penunjang Urusan Pemerintahan Daerah	Kab. Purworejo, Loano, Semua Kelurahan	100 %	100 %	12 Laporan	12 Laporan	2 Laporan	2 Laporan	36,927,204	36,927,204	Dana Transfer Umum-Dana Alokasi Umum	Persentase Pelaksanaan Penunjang Urusan Pemerintahan Daerah Kabupaten	100 %	57,500,000	
7.01.01.2.09	Pemeliharaan Barang Milik Daerah Penunjang Urusan Pemerintahan Daerah										64,858,000	68,158,000			123,000,000			

**Perubahan Program dan Kegiatan Perangkat Daerah
Kabupaten Purworejo
Tahun 2023**

Unit Organisasi : 7.01.0.00.0.00.15.0000 KECAMATAN LOANO
Sub Unit Organisasi : 7.01.0.00.0.00.15.0000 KECAMATAN LOANO

Kode	Urusan/ Bidang Urusan/ Program/ Kegiatan/ Sub Kegiatan	Indikator Kinerja			Rencana Tahun 2023										Catatan Penting	Prakiraan Maju Rencana Tahun 2024		
		Capaian Program	Keluaran Sub Kegiatan	Hasil Kegiatan	Lokasi Output Kegiatan	Target Capaian Kinerja						Pagu Indikatif (Rp.)		Sumber Dana		Target Capaian Kinerja		Kebutuhan Dana/ Pagu Indikatif (Rp.)
						Program		Keluaran Sub Kegiatan		Hasil Kegiatan		Sebelum	Sesudah			Tolok Ukur	Target	
						Sebelum	Sesudah	Sebelum	Sesudah	Sebelum	Sesudah							
7.01.01.01.2.09.02	Penyediaan Jasa Pemeliharaan, Biaya Pemeliharaan, Pajak dan Perizinan Kendaraan Dinas Operasional atau Lapangan	Persentase Pelaksanaan Penunjang Urusan Pemerintahan Daerah Kabupaten	Jumlah Kendaraan Dinas Operasional atau Lapangan yang Dipelihara dan Dibayarkan Pajak dan Perizinannya	Terpeliharanya Barang Milik Daerah (BMD) Penunjang Urusan Pemerintahan Daerah	Kab. Purworejo, Loano, Semua Kelurahan	100 %	100 %	10 Unit	10 Unit	4 Jenis	4 Jenis	34,505,000	37,805,000	Dana Transfer Umum-Dana Alokasi Umum	Persentase Pelaksanaan Penunjang Urusan Pemerintahan Daerah Kabupaten	100 %	40,000,000	
7.01.01.01.2.09.06	Pemeliharaan Peralatan dan Mesin Lainnya	Persentase Pelaksanaan Penunjang Urusan Pemerintahan Daerah Kabupaten	Jumlah Peralatan dan Mesin Lainnya yang Dipelihara	Terpeliharanya Barang Milik Daerah (BMD) Penunjang Urusan Pemerintahan Daerah	Kab. Purworejo, Loano, Semua Kelurahan	100 %	100 %	10 Unit	10 Unit	4 Jenis	4 Jenis	8,336,000	8,336,000	Dana Transfer Umum-Dana Alokasi Umum	Persentase Pelaksanaan Penunjang Urusan Pemerintahan Daerah Kabupaten	100 %	20,000,000	
7.01.01.01.2.09.09	Pemeliharaan/Rehabilitasi Gedung Kantor dan Bangunan Lainnya	Persentase Pelaksanaan Penunjang Urusan Pemerintahan Daerah Kabupaten	Jumlah Gedung Kantor dan Bangunan Lainnya yang Dipelihara/Direhabilitasi	Terpeliharanya Barang Milik Daerah (BMD) Penunjang Urusan Pemerintahan Daerah	Kab. Purworejo, Loano, Semua Kelurahan	100 %	100 %	3 Unit	3 Unit	4 Jenis	4 Jenis	21,024,000	21,024,000	Dana Transfer Umum-Dana Alokasi Umum	Persentase Pelaksanaan Penunjang Urusan Pemerintahan Daerah Kabupaten	100 %	50,000,000	
7.01.01.01.2.09.10	Pemeliharaan/Rehabilitasi Sarana dan Prasarana Gedung Kantor atau Bangunan Lainnya	Persentase Pelaksanaan Penunjang Urusan Pemerintahan Daerah Kabupaten	Jumlah Sarana dan Prasarana Gedung Kantor atau Bangunan Lainnya yang Dipelihara/Direhabilitasi	Terpeliharanya Barang Milik Daerah (BMD) Penunjang Urusan Pemerintahan Daerah	Kab. Purworejo, Loano, Semua Kelurahan	100 %	100 %	3 Unit	3 Unit	4 Jenis	4 Jenis	993,000	993,000	Dana Transfer Umum-Dana Alokasi Umum	Persentase Pelaksanaan Penunjang Urusan Pemerintahan Daerah Kabupaten	100 %	13,000,000	
7.01.02	PROGRAM PENYELENGGARAAN PEMERINTAHAN DAN PELAYANAN PUBLIK											107,250,000	101,250,000		170,900,000			
7.01.02.2.01	Koordinasi Penyelenggaraan Kegiatan Pemerintahan di Tingkat Kecamatan											64,400,000	58,400,000		87,400,000			
7.01.02.2.01.01	Koordinasi/Sinergi Perencanaan dan Pelaksanaan Kegiatan Pemerintahan dengan Perangkat Daerah dan Instansi Vertikal Terkait	Persentase Penyelenggaraan Pemerintahan dan Pelayanan Publik	Jumlah Laporan Koordinasi/Sinergi Perencanaan dan Pelaksanaan Kegiatan Pemerintahan dengan Perangkat Daerah dan Instansi Vertikal Terkait	Tersusunnya Dokumen Koordinasi Penyelenggaraan Kegiatan Pemerintahan di Tingkat Kecamatan	Kab. Purworejo, Loano, Semua Kelurahan	100 %	100 %	2 Laporan	2 Laporan	2 Dokumen	2 Dokumen	26,700,000	20,700,000	Dana Transfer Umum-Dana Alokasi Umum	Persentase Penyelenggaraan Pemerintahan dan Pelayanan Publik	100 %	36,800,000	
7.01.02.2.01.02	Peningkatan Efektifitas Kegiatan Pemerintahan di Tingkat Kecamatan	Persentase Penyelenggaraan Pemerintahan dan Pelayanan Publik	Jumlah Dokumen Peningkatan Efektifitas Kegiatan Pemerintahan di Tingkat Kecamatan	Tersusunnya Dokumen Koordinasi Penyelenggaraan Kegiatan Pemerintahan di Tingkat Kecamatan	Kab. Purworejo, Loano, Semua Kelurahan	100 %	100 %	3 Dokumen	3 Dokumen	2 Dokumen	2 Dokumen	37,700,000	37,700,000	Dana Transfer Umum-Dana Alokasi Umum	Persentase Penyelenggaraan Pemerintahan dan Pelayanan Publik	100 %	50,600,000	
7.01.02.2.02	Penyelenggaraan Urusan Pemerintahan yang Tidak Dilaksanakan oleh Unit Kerja Perangkat Daerah yang Ada di Kecamatan											42,850,000	42,850,000		83,500,000			

**Perubahan Program dan Kegiatan Perangkat Daerah
Kabupaten Purworejo
Tahun 2023**

Unit Organisasi : 7.01.0.00.0.00.15.0000 KECAMATAN LOANO
Sub Unit Organisasi : 7.01.0.00.0.00.15.0000 KECAMATAN LOANO

Kode	Urusan/ Bidang Urusan/ Program/ Kegiatan/ Sub Kegiatan	Indikator Kinerja			Rencana Tahun 2023								Catatan Penting	Prakiraan Maju Rencana Tahun 2024				
		Capaian Program	Keluaran Sub Kegiatan	Hasil Kegiatan	Lokasi Output Kegiatan	Target Capaian Kinerja				Pagu Indikatif (Rp.)		Sumber Dana		Target Capaian Kinerja		Kebutuhan Dana/ Pagu Indikatif (Rp.)		
						Program		Keluaran Sub Kegiatan		Hasil Kegiatan				Sebelum	Sesudah		Tolok Ukur	Target
						Sebelum	Sesudah	Sebelum	Sesudah	Sebelum	Sesudah							
7.01.02.2.01	Perencanaan Kegiatan Pelayanan kepada Masyarakat di Kecamatan	Persentase Penyelenggaraan Pemerintahan dan Pelayanan Publik	Jumlah Dokumen Perencanaan Kegiatan Pelayanan kepada Masyarakat di Kecamatan	Tersusunnya Dokumen Penyelenggaraan Urusan Pemerintahan yang tidak Dilaksanakan oleh Unit Kerja Perangkat Daerah yang Ada di Kecamatan	Kab. Purworejo, Loano, Semua Kelurahan	100 %	100 %	3 Dokumen	3 Dokumen	2 Dokumen	2 Dokumen	36,350,000	36,350,000	Dana Transfer Umum-Dana Alokasi Umum	Persentase Penyelenggaraan Pemerintahan dan Pelayanan Publik	100 %	69,000,000	
7.01.02.2.03	Peningkatan Efektifitas Pelaksanaan Pelayanan kepada Masyarakat di Wilayah Kecamatan	Persentase Penyelenggaraan Pemerintahan dan Pelayanan Publik	Jumlah Laporan Peningkatan Efektifitas Pelaksanaan Pelayanan kepada Masyarakat di Wilayah Kecamatan	Tersusunnya Dokumen Penyelenggaraan Urusan Pemerintahan yang tidak Dilaksanakan oleh Unit Kerja Perangkat Daerah yang Ada di Kecamatan	Kab. Purworejo, Loano, Semua Kelurahan	100 %	100 %	1 Laporan	1 Laporan	2 Dokumen	2 Dokumen	6,500,000	6,500,000	Dana Transfer Umum-Dana Alokasi Umum	Persentase Penyelenggaraan Pemerintahan dan Pelayanan Publik	100 %	14,500,000	
7.01.03	PROGRAM PEMBERDAYAAN MASYARAKAT DESA DAN KELURAHAN											82,079,400	88,639,400		124,500,000			
7.01.03.2.01	Koordinasi Kegiatan Pemberdayaan Desa											82,079,400	88,639,400		124,500,000			
7.01.03.2.01.01	Peningkatan Partisipasi Masyarakat dalam Forum Musyawarah Perencanaan Pembangunan di Desa	Persentase Penyelenggaraan Pemberdayaan Masyarakat Desa/Kelurahan	Jumlah Lembaga Kemasyarakatan yang Berpartisipasi dalam Forum Musyawarah Perencanaan Pembangunan di Desa	Tersusunnya Dokumen Koordinasi Kegiatan Pemberdayaan Desa	Kab. Purworejo, Loano, Semua Kelurahan	100 %	100 %	5 Lembaga	5 Lembaga	2 Dokumen	2 Dokumen	10,000,000	10,000,000	Dana Transfer Umum-Dana Alokasi Umum	Persentase Penyelenggaraan Pemberdayaan Masyarakat Desa/Kelurahan	100 %	34,500,000	
7.01.03.2.01.03	Peningkatan Efektifitas Kegiatan Pemberdayaan Masyarakat di Wilayah Kecamatan	Persentase Penyelenggaraan Pemberdayaan Masyarakat Desa/Kelurahan	Jumlah Laporan Peningkatan Efektifitas Kegiatan Pemberdayaan Masyarakat di Wilayah Kecamatan	Tersusunnya Dokumen Koordinasi Kegiatan Pemberdayaan Desa	Kab. Purworejo, Loano, Semua Kelurahan	100 %	100 %	3 Laporan	3 Laporan	2 Dokumen	2 Dokumen	72,079,400	78,639,400	Dana Transfer Umum-Dana Alokasi Umum	Persentase Penyelenggaraan Pemberdayaan Masyarakat Desa/Kelurahan	100 %	90,000,000	
7.01.04	PROGRAM KOORDINASI KETENTERAMAN DAN KETERTIBAN UMUM											48,753,400	48,753,400		69,000,000			
7.01.04.2.01	Koordinasi Upaya Penyelenggaraan Ketenteraman dan Ketertiban Umum											35,453,400	35,453,400		52,000,000			

**Perubahan Program dan Kegiatan Perangkat Daerah
Kabupaten Purworejo
Tahun 2023**

Unit Organisasi : 7.01.0.00.0.00.15.0000 KECAMATAN LOANO
Sub Unit Organisasi : 7.01.0.00.0.00.15.0000 KECAMATAN LOANO

Kode	Urusan/ Bidang Urusan/ Program/ Kegiatan/ Sub Kegiatan	Indikator Kinerja			Rencana Tahun 2023								Catatan Penting	Prakiraan Maju Rencana Tahun 2024				
		Capaian Program	Keluaran Sub Kegiatan	Hasil Kegiatan	Lokasi Output Kegiatan	Target Capaian Kinerja				Pagu Indikatif (Rp.)		Sumber Dana		Target Capaian Kinerja		Kebutuhan Dana/ Pagu Indikatif (Rp.)		
						Program		Keluaran Sub Kegiatan		Hasil Kegiatan				Sebelum	Sesudah		Tolok Ukur	Target
						Sebelum	Sesudah	Sebelum	Sesudah	Sebelum	Sesudah							
7.01.04.2.01	Sinergitas dengan Kepolisian Negara Republik Indonesia, Tentara Nasional Indonesia dan Instansi Vertikal di Wilayah Kecamatan	Persentase Penyelenggaraan Koordinasi Ketentraman dan Ketertiban Umum	Jumlah Laporan Hasil Sinergitas dengan Kepolisian Negara Republik Indonesia, Tentara Nasional Indonesia dan Instansi Vertikal di Wilayah Kecamatan	Tersusunnya Dokumen Koordinasi Upaya Penyelenggaraan Ketentraman dan Ketertiban Umum	Kab. Purworejo, Loano, Semua Kelurahan	100 %	100 %	3 Laporan	3 Laporan	1 Dokumen	1 Dokumen	35,453,400	35,453,400	Dana Transfer Umum-Dana Alokasi Umum	Persentase Penyelenggaraan Koordinasi Ketentraman dan Ketertiban Umum	100 %	52,000,000	
7.01.04.2.02	Koordinasi Penerapan dan Penegakan Peraturan Daerah dan Peraturan Kepala Daerah												13,300,000	13,300,000		17,000,000		
7.01.04.2.02	Koordinasi/Sinergi dengan Perangkat Daerah yang Tugas dan Fungsinya di Bidang Penegakan Peraturan Perundang-Undangan dan/atau Kepolisian Negara Republik Indonesia	Persentase Penyelenggaraan Koordinasi Ketentraman dan Ketertiban Umum	Jumlah Laporan Koordinasi/Sinergi dengan Perangkat Daerah yang Tugas dan Fungsinya di Bidang Penegakan Peraturan Perundang-Undangan dan/atau Kepolisian Negara Republik Indonesia	Tersusunnya Dokumen Koordinasi Penerapan dan Penegakan Peraturan Daerah dan Peraturan Kepala Daerah	Kab. Purworejo, Loano, Semua Kelurahan	100 %	100 %	1 Laporan	1 Laporan	1 Dokumen	1 Dokumen	13,300,000	13,300,000	Dana Transfer Umum-Dana Alokasi Umum	Persentase Penyelenggaraan Koordinasi Ketentraman dan Ketertiban Umum	100 %	17,000,000	
7.01.05	PROGRAM PENYELENGGARAAN URUSAN PEMERINTAHAN UMUM												33,000,000	33,000,000		15,000,000		
7.01.05.2.01	Penyelenggaraan Urusan Pemerintahan Umum Sesuai Penugasan Kepala Daerah												33,000,000	33,000,000		15,000,000		
7.01.05.2.01	Pelaksanaan Tugas Forum Koordinasi Pimpinan di Kecamatan	Persentase Penyelenggaraan Urusan Pemerintahan Umum	Jumlah Dokumen Tugas Forum Koordinasi Pimpinan di Kecamatan	Tersusunnya Dokumen Penyelenggaraan Urusan Pemerintahan Umum sesuai Penugasan Kepala Daerah	Kab. Purworejo, Loano, Semua Kelurahan	100 %	100 %	3 Dokumen	3 Dokumen	1 Dokumen	1 Dokumen	33,000,000	33,000,000	Dana Transfer Umum-Dana Alokasi Umum	Persentase Penyelenggaraan Urusan Pemerintahan Umum	100 %	15,000,000	
7.01.06	PROGRAM PEMBINAAN DAN PENGAWASAN PEMERINTAHAN DESA												285,804,000	285,804,000		424,500,000		
7.01.06.2.01	Fasilitasi, Rekomendasi dan Koordinasi Pembinaan dan Pengawasan Pemerintahan Desa												285,804,000	285,804,000		424,500,000		
7.01.06.2.01	Fasilitasi Penyusunan Peraturan Desa dan Peraturan Kepala Desa	Persentase Pembinaan dan Pengawasan Pemerintahan Desa	Jumlah Dokumen yang Difasilitasi dalam rangka Penyusunan Peraturan Desa dan Peraturan Kepala Desa	Tersusunnya Dokumen Fasilitasi, Rekomendasi, dan Koordinasi Pembinaan dan Pengawasan Pemerintahan Desa	Kab. Purworejo, Loano, Semua Kelurahan	100 %	100 %	21 Dokumen	21 Dokumen	11 Dokumen	11 Dokumen	12,000,000	12,000,000	Dana Transfer Umum-Dana Alokasi Umum	Persentase Pembinaan dan Pengawasan Pemerintahan Desa	100 %	15,000,000	

**Perubahan Program dan Kegiatan Perangkat Daerah
Kabupaten Purworejo
Tahun 2023**

Unit Organisasi : 7.01.0.00.0.00.15.0000 KECAMATAN LOANO
Sub Unit Organisasi : 7.01.0.00.0.00.15.0000 KECAMATAN LOANO

Kode	Urusan/ Bidang Urusan/ Program/ Kegiatan/ Sub Kegiatan	Indikator Kinerja			Rencana Tahun 2023										Catatan Penting	Prakiraan Maju Rencana Tahun 2024		
		Capaian Program	Keluaran Sub Kegiatan	Hasil Kegiatan	Lokasi Output Kegiatan	Target Capaian Kinerja						Pagu Indikatif (Rp.)		Sumber Dana		Target Capaian Kinerja		Kebutuhan Dana/ Pagu Indikatif (Rp.)
						Program		Keluaran Sub Kegiatan		Hasil Kegiatan		Sebelum	Sesudah			Tolok Ukur	Target	
						Sebelum	Sesudah	Sebelum	Sesudah	Sebelum	Sesudah							
7.01.06.2.01.02	Fasilitasi Administrasi Tata Pemerintahan Desa	Persentase Pembinaan dan Pengawasan Pemerintahan Desa	Jumlah Dokumen yang Difasilitasi dalam rangka Administrasi Tata Pemerintahan Desa	Tersusunnya Dokumen Fasilitasi, Rekomendasi, dan Koordinasi Pembinaan dan Pengawasan Pemerintahan Desa	Kab. Purworejo, Loano, Semua Kelurahan	100 %	100 %	21 Dokumen	21 Dokumen	11 Dokumen	11 Dokumen	10,960,000	10,960,000	Dana Transfer Umum-Dana Alokasi Umum	Persentase Pembinaan dan Pengawasan Pemerintahan Desa	100 %	15,000,000	
7.01.06.2.01.03	Fasilitasi Pengelolaan Keuangan Desa dan Pendayagunaan Aset Desa	Persentase Pembinaan dan Pengawasan Pemerintahan Desa	Jumlah Dokumen yang Difasilitasi dalam rangka Pengelolaan Keuangan Desa dan Pendayagunaan Aset Desa	Tersusunnya Dokumen Fasilitasi, Rekomendasi, dan Koordinasi Pembinaan dan Pengawasan Pemerintahan Desa	Kab. Purworejo, Loano, Semua Kelurahan	100 %	100 %	21 Dokumen	21 Dokumen	11 Dokumen	11 Dokumen	46,050,000	46,050,000	Dana Transfer Umum-Dana Alokasi Umum	Persentase Pembinaan dan Pengawasan Pemerintahan Desa	100 %	57,500,000	
7.01.06.2.01.05	Fasilitasi Pelaksanaan Tugas Kepala Desa dan Perangkat Desa	Persentase Pembinaan dan Pengawasan Pemerintahan Desa	Jumlah Dokumen Fasilitasi dalam rangka Pelaksanaan Tugas Kepala Desa dan Perangkat Desa	Tersusunnya Dokumen Fasilitasi, Rekomendasi, dan Koordinasi Pembinaan dan Pengawasan Pemerintahan Desa	Kab. Purworejo, Loano, Semua Kelurahan	100 %	100 %	1 Dokumen	1 Dokumen	11 Dokumen	11 Dokumen	125,294,000	125,294,000	Dana Transfer Umum-Dana Alokasi Umum	Persentase Pembinaan dan Pengawasan Pemerintahan Desa	100 %	200,000,000	
7.01.06.2.01.06	Fasilitasi Pelaksanaan Pemilihan Kepala Desa	Persentase Pembinaan dan Pengawasan Pemerintahan Desa	Jumlah Dokumen Fasilitasi dalam rangka Pelaksanaan Pemilihan Kepala Desa	Tersusunnya Dokumen Fasilitasi, Rekomendasi, dan Koordinasi Pembinaan dan Pengawasan Pemerintahan Desa	Kab. Purworejo, Loano, Semua Kelurahan	100 %	100 %	4 Dokumen	4 Dokumen	11 Dokumen	11 Dokumen	17,500,000	17,500,000	Dana Transfer Umum-Dana Alokasi Umum	Persentase Pembinaan dan Pengawasan Pemerintahan Desa	100 %	25,000,000	
7.01.06.2.01.07	Fasilitasi Pelaksanaan Tugas dan Fungsi Badan Permusyawaratan Desa	Persentase Pembinaan dan Pengawasan Pemerintahan Desa	Jumlah Dokumen Fasilitasi dalam rangka Pelaksanaan Tugas dan Fungsi Badan Permusyawaratan Desa	Tersusunnya Dokumen Fasilitasi, Rekomendasi, dan Koordinasi Pembinaan dan Pengawasan Pemerintahan Desa	Kab. Purworejo, Loano, Semua Kelurahan	100 %	100 %	1 Dokumen	1 Dokumen	11 Dokumen	11 Dokumen	7,000,000	7,000,000	Dana Transfer Umum-Dana Alokasi Umum	Persentase Pembinaan dan Pengawasan Pemerintahan Desa	100 %	15,000,000	

**Perubahan Program dan Kegiatan Perangkat Daerah
Kabupaten Purworejo
Tahun 2023**

Unit Organisasi : 7.01.0.00.0.00.15.0000 KECAMATAN LOANO
Sub Unit Organisasi : 7.01.0.00.0.00.15.0000 KECAMATAN LOANO

Kode	Urusan/ Bidang Urusan/ Program/ Kegiatan/ Sub Kegiatan	Indikator Kinerja			Rencana Tahun 2023										Catatan Penting	Prakiraan Maju Rencana Tahun 2024		
		Capaian Program	Keluaran Sub Kegiatan	Hasil Kegiatan	Lokasi Output Kegiatan	Target Capaian Kinerja						Pagu Indikatif (Rp.)		Sumber Dana		Target Capaian Kinerja		Kebutuhan Dana/ Pagu Indikatif (Rp.)
						Program		Keluaran Sub Kegiatan		Hasil Kegiatan		Sebelum	Sesudah			Tolok Ukur	Target	
						Sebelum	Sesudah	Sebelum	Sesudah	Sebelum	Sesudah							
7.01.06.2.01.08	Rekomendasi Pengangkatan dan Pemberhentian Perangkat Desa	Persentase Pembinaan dan Pengawasan Pemerintahan Desa	Jumlah Dokumen Rekomendasi Pengangkatan dan Pemberhentian Perangkat Desa	Tersusunnya Dokumen Fasilitasi, Rekomendasi, dan Koordinasi Pembinaan dan Pengawasan Pemerintahan Desa	Kab. Purworejo, Loano, Semua Kelurahan	100 %	100 %	1 Dokumen	1 Dokumen	11 Dokumen	11 Dokumen	13,000,000	13,000,000	Dana Transfer Umum-Dana Alokasi Umum	Persentase Pembinaan dan Pengawasan Pemerintahan Desa	100 %	20,000,000	
7.01.06.2.01.09	Fasilitasi Sinkronisasi Perencanaan Pembangunan Daerah dengan Pembangunan Desa	Persentase Pembinaan dan Pengawasan Pemerintahan Desa	Jumlah Dokumen Sinkronisasi Perencanaan Pembangunan Daerah dengan Pembangunan Desa	Tersusunnya Dokumen Fasilitasi, Rekomendasi, dan Koordinasi Pembinaan dan Pengawasan Pemerintahan Desa	Kab. Purworejo, Loano, Semua Kelurahan	100 %	100 %	1 Dokumen	1 Dokumen	11 Dokumen	11 Dokumen	8,000,000	8,000,000	Dana Transfer Umum-Dana Alokasi Umum	Persentase Pembinaan dan Pengawasan Pemerintahan Desa	100 %	17,000,000	
7.01.06.2.01.12	Fasilitasi Pelaksanaan Tugas, Fungsi, dan Kewajiban Lembaga Kemasyarakatan	Persentase Pembinaan dan Pengawasan Pemerintahan Desa	Jumlah Dokumen Fasilitasi dalam rangka Pelaksanaan Tugas, Fungsi, dan Kewajiban Lembaga Kemasyarakatan	Tersusunnya Dokumen Fasilitasi, Rekomendasi, dan Koordinasi Pembinaan dan Pengawasan Pemerintahan Desa	Kab. Purworejo, Loano, Semua Kelurahan	100 %	100 %	1 Dokumen	1 Dokumen	11 Dokumen	11 Dokumen	7,000,000	7,000,000	Dana Transfer Umum-Dana Alokasi Umum	Persentase Pembinaan dan Pengawasan Pemerintahan Desa	100 %	17,000,000	
7.01.06.2.01.13	Fasilitasi Penyusunan Perencanaan Pembangunan Partisipatif	Persentase Pembinaan dan Pengawasan Pemerintahan Desa	Jumlah Dokumen Fasilitasi dalam rangka Perencanaan Pembangunan Partisipatif	Tersusunnya Dokumen Fasilitasi, Rekomendasi, dan Koordinasi Pembinaan dan Pengawasan Pemerintahan Desa	Kab. Purworejo, Loano, Semua Kelurahan	100 %	100 %	21 Dokumen	21 Dokumen	11 Dokumen	11 Dokumen	26,000,000	26,000,000	Dana Transfer Umum-Dana Alokasi Umum	Persentase Pembinaan dan Pengawasan Pemerintahan Desa	100 %	26,000,000	
7.01.06.2.01.17	Koordinasi Pendampingan Desa di Wilayahnya	Persentase Pembinaan dan Pengawasan Pemerintahan Desa	Jumlah Laporan Hasil Koordinasi Pendampingan Desa di Wilayahnya	Tersusunnya Dokumen Fasilitasi, Rekomendasi, dan Koordinasi Pembinaan dan Pengawasan Pemerintahan Desa	Kab. Purworejo, Loano, Semua Kelurahan	100 %	100 %	1 Laporan	1 Laporan	11 Dokumen	11 Dokumen	13,000,000	13,000,000	Dana Transfer Umum-Dana Alokasi Umum	Persentase Pembinaan dan Pengawasan Pemerintahan Desa	100 %	17,000,000	
TOTAL												3,143,449,933	2,894,893,413			4,073,048,299		

**Perubahan Program dan Kegiatan Perangkat Daerah
Kabupaten Purworejo
Tahun 2023**

Unit Organisasi : 7.01.0.00.0.00.16.0000 KECAMATAN BENER
Sub Unit Organisasi : 7.01.0.00.0.00.16.0000 KECAMATAN BENER

Kode	Urusan/ Bidang Urusan/ Program/ Kegiatan/ Sub Kegiatan	Indikator Kinerja			Rencana Tahun 2023								Catatan Penting	Prakiraan Maju Rencana Tahun 2024										
		Capaian Program	Keluaran Sub Kegiatan	Hasil Kegiatan	Lokasi Output Kegiatan	Target Capaian Kinerja						Pagu Indikatif (Rp.)		Sumber Dana	Target Capaian Kinerja		Kebutuhan Dana/ Pagu Indikatif (Rp.)							
						Program		Keluaran Sub Kegiatan		Hasil Kegiatan					Tolok Ukur	Target								
						Sebelum	Sesudah	Sebelum	Sesudah	Sebelum	Sesudah	Sebelum						Sesudah						
7		UNSUR KEWILAYAHAN																						
7	01	KECAMATAN																	3,119,517,231	3,079,631,357		3,660,178,319		
7	01	01	PROGRAM PENUNJANG URUSAN PEMERINTAHAN DAERAH KABUPATEN/KOTA																	2,543,760,231	2,495,308,957		3,103,697,219	
7	01	01	2.0 1	Perencanaan, Penganggaran, dan Evaluasi Kinerja Perangkat Daerah																	6,901,600	6,901,600		22,080,000
7	01	01	2.0 1	01	Penyusunan Dokumen Perencanaan Perangkat Daerah	Persentase Pelaksanaan Urusan Pemerintahan Daerah Kabupaten/Kota	Jumlah Dokumen Perencanaan Perangkat Daerah	Tersusunnya Dokumen Perencanaan, Penganggaran, dan Evaluasi Kinerja Perangkat Daerah	Kab. Purworejo, Bener, Semua Kelurahan	100 %	100 %	15 Dokumen	15 Dokumen	7 dokumen	7 dokumen	1,180,200	1,180,200	Dana Transfer Umum-Dana Alokasi Umum	Persentase Pelaksanaan Urusan Pemerintahan Daerah Kabupaten/Kota	100 %	3,960,000			
7	01	01	2.0 1	02	Koordinasi dan Penyusunan Dokumen RKA-SKPD	Persentase Pelaksanaan Urusan Pemerintahan Daerah Kabupaten/Kota	Jumlah Dokumen RKA-SKPD dan Laporan Hasil Koordinasi Penyusunan Dokumen RKA-SKPD	Tersusunnya Dokumen Perencanaan, Penganggaran, dan Evaluasi Kinerja Perangkat Daerah	Kab. Purworejo, Bener, Semua Kelurahan	100 %	100 %	1 Dokumen	1 Dokumen	7 dokumen	7 dokumen	1,167,000	1,167,000	Dana Transfer Umum-Dana Alokasi Umum	Persentase Pelaksanaan Urusan Pemerintahan Daerah Kabupaten/Kota	100 %	2,640,000			
7	01	01	2.0 1	03	Koordinasi dan Penyusunan Dokumen Perubahan RKA-SKPD	Persentase Pelaksanaan Urusan Pemerintahan Daerah Kabupaten/Kota	Jumlah Dokumen Perubahan RKA-SKPD dan Laporan Hasil Koordinasi Penyusunan Dokumen Perubahan RKA-SKPD	Tersusunnya Dokumen Perencanaan, Penganggaran, dan Evaluasi Kinerja Perangkat Daerah	Kab. Purworejo, Bener, Semua Kelurahan	100 %	100 %	1 Dokumen	1 Dokumen	7 dokumen	7 dokumen	1,166,800	1,166,800	Dana Transfer Umum-Dana Alokasi Umum	Persentase Pelaksanaan Urusan Pemerintahan Daerah Kabupaten/Kota	100 %	2,760,000			
7	01	01	2.0 1	04	Koordinasi dan Penyusunan DPA-SKPD	Persentase Pelaksanaan Urusan Pemerintahan Daerah Kabupaten/Kota	Jumlah Dokumen DPA-SKPD dan Laporan Hasil Koordinasi Penyusunan Dokumen DPA-SKPD	Tersusunnya Dokumen Perencanaan, Penganggaran, dan Evaluasi Kinerja Perangkat Daerah	Kab. Purworejo, Bener, Semua Kelurahan	100 %	100 %	1 Dokumen	1 Dokumen	7 dokumen	7 dokumen	1,167,000	1,167,000	Dana Transfer Umum-Dana Alokasi Umum	Persentase Pelaksanaan Urusan Pemerintahan Daerah Kabupaten/Kota	100 %	3,000,000			
7	01	01	2.0 1	05	Koordinasi dan Penyusunan Perubahan DPA-SKPD	Persentase Pelaksanaan Urusan Pemerintahan Daerah Kabupaten/Kota	Jumlah Dokumen Perubahan DPA-SKPD dan Laporan Hasil Koordinasi Penyusunan Dokumen Perubahan DPA-SKPD	Tersusunnya Dokumen Perencanaan, Penganggaran, dan Evaluasi Kinerja Perangkat Daerah	Kab. Purworejo, Bener, Semua Kelurahan	100 %	100 %	1 Dokumen	1 Dokumen	7 dokumen	7 dokumen	1,167,000	1,167,000	Dana Transfer Umum-Dana Alokasi Umum	Persentase Pelaksanaan Urusan Pemerintahan Daerah Kabupaten/Kota	100 %	3,240,000			

**Perubahan Program dan Kegiatan Perangkat Daerah
Kabupaten Purworejo
Tahun 2023**

Unit Organisasi : 7.01.0.00.0.00.16.0000 KECAMATAN BENER
Sub Unit Organisasi : 7.01.0.00.0.00.16.0000 KECAMATAN BENER

Kode	Urusan/ Bidang Urusan/ Program/ Kegiatan/ Sub Kegiatan	Indikator Kinerja			Rencana Tahun 2023								Catatan Penting	Prakiraan Maju Rencana Tahun 2024				
		Capaian Program	Keluaran Sub Kegiatan	Hasil Kegiatan	Lokasi Output Kegiatan	Target Capaian Kinerja				Pagu Indikatif (Rp.)		Sumber Dana		Target Capaian Kinerja		Kebutuhan Dana/ Pagu Indikatif (Rp.)		
						Program		Keluaran Sub Kegiatan		Hasil Kegiatan				Sebelum	Sesudah		Tolok Ukur	Target
						Sebelum	Sesudah	Sebelum	Sesudah	Sebelum	Sesudah							
7.01.01.2.01.06	Koordinasi dan Penyusunan Laporan Capaian Kinerja dan Ikhtisar Realisasi Kinerja SKPD	Persentase Pelaksanaan Penunjang Urusan Pemerintahan Daerah Kabupaten/Kota	Jumlah Laporan Capaian Kinerja dan Ikhtisar Realisasi Kinerja SKPD dan Laporan Hasil Koordinasi Penyusunan Laporan Capaian Kinerja dan Ikhtisar Realisasi Kinerja SKPD	Tersusunnya Dokumen Perencanaan, Penganggaran, dan Evaluasi Kinerja Perangkat Daerah	Kab. Purworejo, Bener, Kaliurip	100 %	100 %	16 Laporan	16 Laporan	7 dokumen	7 dokumen	519,200	519,200	Dana Transfer Umum-Dana Alokasi Umum	Persentase Pelaksanaan Penunjang Urusan Pemerintahan Daerah Kabupaten/Kota	100 %	4,080,000	
7.01.01.2.01.07	Evaluasi Kinerja Perangkat Daerah	Persentase Pelaksanaan Penunjang Urusan Pemerintahan Daerah Kabupaten/Kota	Jumlah Laporan Evaluasi Kinerja Perangkat Daerah	Tersusunnya Dokumen Perencanaan, Penganggaran, dan Evaluasi Kinerja Perangkat Daerah	Kab. Purworejo, Bener, Semua Kelurahan	100 %	100 %	6 Laporan	6 Laporan	7 dokumen	7 dokumen	534,400	534,400	Dana Transfer Umum-Dana Alokasi Umum	Persentase Pelaksanaan Penunjang Urusan Pemerintahan Daerah Kabupaten/Kota	100 %	2,400,000	
7.01.01.2.02	Administrasi Keuangan Perangkat Daerah											1,956,061,259	1,915,209,985		2,310,651,719			
7.01.01.2.02.01	Penyediaan Gaji dan Tunjangan ASN	Persentase Pelaksanaan Penunjang Urusan Pemerintahan Daerah Kabupaten/Kota	Jumlah Orang yang Menerima Gaji dan Tunjangan ASN	Terlayannya Administrasi Keuangan Perangkat Daerah	Kab. Purworejo, Bener, Semua Kelurahan	100 %	100 %	18 Orang/bulan	18 Orang/bulan	100 %	100 %	1,953,712,359	1,912,861,085	Dana Transfer Umum-Dana Alokasi Umum	Persentase Pelaksanaan Penunjang Urusan Pemerintahan Daerah Kabupaten/Kota	100 %	2,301,651,719	
7.01.01.2.02.05	Koordinasi dan Penyusunan Laporan Keuangan Akhir Tahun SKPD	Persentase Pelaksanaan Penunjang Urusan Pemerintahan Daerah Kabupaten/Kota	Jumlah Laporan Keuangan Akhir Tahun SKPD dan Laporan Hasil Koordinasi Penyusunan Laporan Keuangan Akhir Tahun SKPD	Terlayannya Administrasi Keuangan Perangkat Daerah	Kab. Purworejo, Bener, Semua Kelurahan	100 %	100 %	6 Laporan	6 Laporan	100 %	100 %	1,174,100	1,174,100	Dana Transfer Umum-Dana Alokasi Umum	Persentase Pelaksanaan Penunjang Urusan Pemerintahan Daerah Kabupaten/Kota	100 %	4,200,000	
7.01.01.2.02.07	Koordinasi dan Penyusunan Laporan Keuangan Bulanan/ Triwulanan/ Semesteran SKPD	Persentase Pelaksanaan Penunjang Urusan Pemerintahan Daerah Kabupaten/Kota	Jumlah Laporan Keuangan Bulanan/ Triwulanan/ Semesteran SKPD dan Laporan Koordinasi Penyusunan Laporan Keuangan Bulanan/Triwulanan/ Semesteran SKPD	Terlayannya Administrasi Keuangan Perangkat Daerah	Kab. Purworejo, Bener, Semua Kelurahan	100 %	100 %	26 Laporan	26 Laporan	100 %	100 %	1,174,800	1,174,800	Dana Transfer Umum-Dana Alokasi Umum	Persentase Pelaksanaan Penunjang Urusan Pemerintahan Daerah Kabupaten/Kota	100 %	4,800,000	
7.01.01.2.04	Administrasi Pendapatan Daerah Kewenangan Perangkat Daerah											2,651,100	2,651,100		3,500,000			

**Perubahan Program dan Kegiatan Perangkat Daerah
Kabupaten Purworejo
Tahun 2023**

Unit Organisasi : 7.01.0.00.0.00.16.0000 KECAMATAN BENER
Sub Unit Organisasi : 7.01.0.00.0.00.16.0000 KECAMATAN BENER

Kode	Urusan/ Bidang Urusan/ Program/ Kegiatan/ Sub Kegiatan	Indikator Kinerja			Rencana Tahun 2023								Catatan Penting	Prakiraan Maju Rencana Tahun 2024				
		Capaian Program	Keluaran Sub Kegiatan	Hasil Kegiatan	Lokasi Output Kegiatan	Target Capaian Kinerja						Pagu Indikatif (Rp.)		Sumber Dana	Target Capaian Kinerja		Kebutuhan Dana/ Pagu Indikatif (Rp.)	
						Program		Keluaran Sub Kegiatan		Hasil Kegiatan					Tolok Ukur	Target		
						Sebelum	Sesudah	Sebelum	Sesudah	Sebelum	Sesudah	Sebelum						Sesudah
7.01.01.2.04.07	Pelaporan Pengelolaan Retribusi Daerah	Persentase Pelaksanaan Penunjang Urusan Pemerintahan Daerah Kabupaten	Jumlah Laporan Pengelolaan Retribusi Daerah	Terlayannya Administrasi Pendapatan Daerah Kewenangan Perangkat Daerah	Kab. Purworejo, Bener, Semua Kelurahan	100 %	100 %	1 Dokumen	1 Dokumen	100 %	100 %	2,651,100	2,651,100	Dana Transfer Umum-Dana Alokasi Umum	Persentase Pelaksanaan Penunjang Urusan Pemerintahan Daerah Kabupaten	100 %	3,500,000	
7.01.01.2.05	Administrasi Kepegawaian Perangkat Daerah											22,991,000	22,991,000		14,500,000			
7.01.01.2.05.05	Monitoring, Evaluasi, dan Penilaian Kinerja Pegawai	Persentase Pelaksanaan Penunjang Urusan Pemerintahan Daerah Kabupaten/Kota	Jumlah Dokumen Monitoring, Evaluasi, dan Penilaian Kinerja Pegawai	Terlayannya Administrasi Kepegawaian Perangkat Daerah	Kab. Purworejo, Bener, Semua Kelurahan	100 %	100 %	12 Dokumen	12 Dokumen	100 %	100 %	2,991,000	2,991,000	Dana Transfer Umum-Dana Alokasi Umum	Persentase Pelaksanaan Penunjang Urusan Pemerintahan Daerah Kabupaten/Kota	100 %	2,500,000	
7.01.01.2.05.09	Pendidikan dan Pelatihan Pegawai Berdasarkan Tugas dan Fungsi	Persentase Pelaksanaan Penunjang Urusan Pemerintahan Daerah Kabupaten/Kota	Jumlah Pegawai Berdasarkan Tugas dan Fungsi yang Mengikuti Pendidikan dan Pelatihan	Terlayannya Administrasi Kepegawaian Perangkat Daerah	Kab. Purworejo, Bener, Semua Kelurahan	100 %	100 %	23 Orang	23 Orang	100 %	100 %	20,000,000	20,000,000	Dana Transfer Umum-Dana Alokasi Umum	Persentase Pelaksanaan Penunjang Urusan Pemerintahan Daerah Kabupaten/Kota	100 %	12,000,000	
7.01.01.2.06	Administrasi Umum Perangkat Daerah											104,657,100	102,357,100		126,246,000			
7.01.01.2.06.01	Penyediaan Komponen Instalasi Listrik/Penerangan Bangunan Kantor	Persentase Pelaksanaan Penunjang Urusan Pemerintahan Daerah Kabupaten/Kota	Jumlah Paket Komponen Instalasi Listrik/Penerangan Bangunan Kantor yang Disediakan	Terlayannya Administrasi Umum Perangkat Daerah	Kab. Purworejo, Bener, Semua Kelurahan	100 %	100 %	3 Paket	3 Paket	100 %	100 %	1,566,500	1,566,500	Dana Transfer Umum-Dana Alokasi Umum	Persentase Pelaksanaan Penunjang Urusan Pemerintahan Daerah Kabupaten/Kota	100 %	1,800,000	
7.01.01.2.06.03	Penyediaan Peralatan Rumah Tangga	Persentase Pelaksanaan Penunjang Urusan Pemerintahan Daerah Kabupaten/Kota	Jumlah Paket Peralatan Rumah Tangga yang Disediakan	Terlayannya Administrasi Umum Perangkat Daerah	Kab. Purworejo, Bener, Semua Kelurahan	100 %	100 %	3 Paket	3 Paket	100 %	100 %	4,106,200	4,106,200	Dana Transfer Umum-Dana Alokasi Umum	Persentase Pelaksanaan Penunjang Urusan Pemerintahan Daerah Kabupaten/Kota	100 %	2,400,000	
7.01.01.2.06.04	Penyediaan Bahan Logistik Kantor	Persentase Pelaksanaan Penunjang Urusan Pemerintahan Daerah Kabupaten/Kota	Jumlah Paket Bahan Logistik Kantor yang Disediakan	Terlayannya Administrasi Umum Perangkat Daerah	Kab. Purworejo, Bener, Semua Kelurahan	100 %	100 %	11 Paket	11 Paket	100 %	100 %	23,377,200	23,377,200	Dana Transfer Umum-Dana Alokasi Umum	Persentase Pelaksanaan Penunjang Urusan Pemerintahan Daerah Kabupaten/Kota	100 %	32,112,000	

**Perubahan Program dan Kegiatan Perangkat Daerah
Kabupaten Purworejo
Tahun 2023**

Unit Organisasi : 7.01.0.00.0.00.16.0000 KECAMATAN BENER
Sub Unit Organisasi : 7.01.0.00.0.00.16.0000 KECAMATAN BENER

Kode	Urusan/ Bidang Urusan/ Program/ Kegiatan/ Sub Kegiatan	Indikator Kinerja			Rencana Tahun 2023										Catatan Penting	Prakiraan Maju Rencana Tahun 2024				
		Capaian Program	Keluaran Sub Kegiatan	Hasil Kegiatan	Lokasi Output Kegiatan	Target Capaian Kinerja						Pagu Indikatif (Rp.)		Sumber Dana		Target Capaian Kinerja		Kebutuhan Dana/ Pagu Indikatif (Rp.)		
						Program		Keluaran Sub Kegiatan		Hasil Kegiatan		Sebelum	Sesudah			Sebelum	Sesudah		Tolok Ukur	Target
						Sebelum	Sesudah	Sebelum	Sesudah	Sebelum	Sesudah									
7.01.01.2.06.05	Penyediaan Barang Cetak dan Penggandaan	Persentase Pelaksanaan Penunjang Urusan Pemerintahan Daerah Kabupaten/Kota	Jumlah Paket Barang Cetak dan Penggandaan yang Disediakan	Terlayannya Administrasi Umum Perangkat Daerah	Kab. Purworejo, Bener, Semua Kelurahan	100 %	100 %	12 Paket	12 Paket	100 %	100 %	12,000,000	12,000,000	Dana Transfer Umum-Dana Alokasi Umum	Persentase Pelaksanaan Penunjang Urusan Pemerintahan Daerah Kabupaten/Kota	100 %	19,650,000			
7.01.01.2.06.06	Penyediaan Bahan Bacaan dan Peraturan Perundang-undangan	Persentase Pelaksanaan Penunjang Urusan Pemerintahan Daerah Kabupaten/Kota	Jumlah Dokumen Bahan Bacaan dan Peraturan Perundang-undangan yang Disediakan	Terlayannya Administrasi Umum Perangkat Daerah	Kab. Purworejo, Bener, Semua Kelurahan	100 %	100 %	1 Dokumen	1 Dokumen	100 %	100 %	2,796,000	2,796,000	Dana Transfer Umum-Dana Alokasi Umum	Persentase Pelaksanaan Penunjang Urusan Pemerintahan Daerah Kabupaten/Kota	100 %	2,160,000			
7.01.01.2.06.07	Penyediaan Bahan/Material	Persentase Pelaksanaan Penunjang Urusan Pemerintahan Daerah Kabupaten/Kota	Jumlah Paket Bahan/Material yang Disediakan	Terlayannya Administrasi Umum Perangkat Daerah	Kab. Purworejo, Bener, Semua Kelurahan	100 %	100 %	12 Paket	12 Paket	100 %	100 %	10,086,600	10,086,600	Dana Transfer Umum-Dana Alokasi Umum	Persentase Pelaksanaan Penunjang Urusan Pemerintahan Daerah Kabupaten/Kota	100 %	13,608,000			
7.01.01.2.06.09	Penyelenggaraan Rapat Koordinasi dan Konsultasi SKPD	Persentase Pelaksanaan Penunjang Urusan Pemerintahan Daerah Kabupaten/Kota	Jumlah Laporan Penyelenggaraan Rapat Koordinasi dan Konsultasi SKPD	Terlayannya Administrasi Umum Perangkat Daerah	Kab. Purworejo, Bener, Semua Kelurahan	100 %	100 %	12 Laporan	12 Laporan	100 %	100 %	47,819,600	45,519,600	Dana Transfer Umum-Dana Alokasi Umum	Persentase Pelaksanaan Penunjang Urusan Pemerintahan Daerah Kabupaten/Kota	100 %	52,116,000			
7.01.01.2.06.10	Penatausahaan Arsip Dinamis pada SKPD	Persentase Pelaksanaan Penunjang Urusan Pemerintahan Daerah Kabupaten/Kota	Jumlah Dokumen Penatausahaan Arsip Dinamis pada SKPD	Terlayannya Administrasi Umum Perangkat Daerah	Kab. Purworejo, Bener, Semua Kelurahan	100 %	100 %	4 Dokumen	4 Dokumen	100 %	100 %	2,905,000	2,905,000	Dana Transfer Umum-Dana Alokasi Umum	Persentase Pelaksanaan Penunjang Urusan Pemerintahan Daerah Kabupaten/Kota	100 %	2,400,000			
7.01.01.2.07	Pengadaan Barang Milik Daerah Penunjang Urusan Pemerintah Daerah											255,822,500	253,151,500			350,000,000				
7.01.01.2.07.01	Pengadaan Kendaraan Perorangan Dinas atau Kendaraan Dinas Jabatan	Persentase Pelaksanaan Penunjang Urusan Pemerintahan Daerah Kabupaten/Kota	Jumlah Unit Kendaraan Perorangan Dinas atau Kendaraan Dinas Jabatan yang Disediakan	Diadakannya Barang Milik Daerah (BMD) Penunjang Urusan Pemerintah Daerah	Kab. Purworejo, Bener, Semua Kelurahan	100 %	100 %	1 Unit	1 Unit	1 Jenis	1 Jenis	255,822,500	253,151,500	Dana Transfer Umum-Dana Alokasi Umum	Persentase Pelaksanaan Penunjang Urusan Pemerintahan Daerah Kabupaten/Kota	100 %	350,000,000			
7.01.01.2.07	Pengadaan Barang Milik Daerah Penunjang Urusan Pemerintah Daerah											0	0			0				

**Perubahan Program dan Kegiatan Perangkat Daerah
Kabupaten Purworejo
Tahun 2023**

Unit Organisasi : 7.01.0.00.0.00.16.0000 KECAMATAN BENER
Sub Unit Organisasi : 7.01.0.00.0.00.16.0000 KECAMATAN BENER

Kode	Urusan/ Bidang Urusan/ Program/ Kegiatan/ Sub Kegiatan	Indikator Kinerja			Rencana Tahun 2023								Catatan Penting	Prakiraan Maju Rencana Tahun 2024							
		Capaian Program	Keluaran Sub Kegiatan	Hasil Kegiatan	Lokasi Output Kegiatan	Target Capaian Kinerja				Pagu Indikatif (Rp.)		Sumber Dana		Target Capaian Kinerja		Kebutuhan Dana/ Pagu Indikatif (Rp.)					
						Program		Keluaran Sub Kegiatan		Hasil Kegiatan				Sebelum	Sesudah		Tolok Ukur	Target			
						Sebelum	Sesudah	Sebelum	Sesudah	Sebelum	Sesudah										
7	01	01	2.0	01	Pengadaan Kendaraan Perorangan Dinas atau Kendaraan Dinas Jabatan	Persentase Pelaksanaan Penunjang Urusan Pemerintahan Daerah Kabupaten	Kendaraan Perorangan Dinas atau Kendaraan Dinas Jabatan yang diadakan	Tersedianya Barang Milik Daerah(BMD) Penunjang Pemerintah Daerah	Kab. Purworejo, Bener, Kaliurip	100 %	100 %	1 unit	1 unit	11 unit	11 unit	0	0	Dana Transfer Umum-Dana Alokasi Umum	Persentase Pelaksanaan Penunjang Urusan Pemerintahan Daerah Kabupaten	100 %	250,000,000
7	01	01	2.0	02	Pengadaan Kendaraan Dinas Operasional atau Lapangan	Persentase Pelaksanaan Penunjang Urusan Pemerintahan Daerah Kabupaten	Kendaraan Dinas Operasional atau Lapangan yang Diadakan	Tersedianya Barang Milik Daerah(BMD) Penunjang Pemerintah Daerah	Kab. Purworejo, Bener, Kaliurip	100 %	100 %	1 jenis	1 jenis	11 unit	11 unit	0	0	Dana Transfer Umum-Dana Alokasi Umum	Persentase Pelaksanaan Penunjang Urusan Pemerintahan Daerah Kabupaten	100 %	0
7	01	01	2.0	05	Pengadaan Mebel	Persentase Pelaksanaan Penunjang Urusan Pemerintahan Daerah Kabupaten	Mebel yang Diadakan	Tersedianya Barang Milik Daerah(BMD) Penunjang Pemerintah Daerah	Kab. Purworejo, Bener, Kaliurip	100 %	100 %	1 jenis	1 jenis	11 unit	11 unit	0	0	Dana Transfer Umum-Dana Alokasi Umum	Persentase Pelaksanaan Penunjang Urusan Pemerintahan Daerah Kabupaten	100 %	11,733,000
7	01	01	2.0	06	Pengadaan Peralatan dan Mesin Lainnya	Persentase Pelaksanaan Penunjang Urusan Pemerintahan Daerah Kabupaten	Peralatan dan Mesin Lainnya yang Diadakan	Tersedianya Barang Milik Daerah(BMD) Penunjang Pemerintah Daerah	Kab. Purworejo, Bener, Kaliurip	100 %	100 %	6 jenis	6 jenis	11 unit	11 unit	0	0	Dana Transfer Umum-Dana Alokasi Umum	Persentase Pelaksanaan Penunjang Urusan Pemerintahan Daerah Kabupaten	100 %	54,084,000
7	01	01	2.0	09	Pengadaan Gedung Kantor atau Bangunan Lainnya	Persentase Pelaksanaan Penunjang Urusan Pemerintahan Daerah Kabupaten	Gedung Kantor atau Bangunan lainnya yang diadakan	Tersedianya Barang Milik Daerah(BMD) Penunjang Pemerintah Daerah	Kab. Purworejo, Bener, Kaliurip	100 %	100 %	1 unit	1 unit	11 unit	11 unit	0	0	Dana Transfer Umum-Dana Alokasi Umum	Persentase Pelaksanaan Penunjang Urusan Pemerintahan Daerah Kabupaten	100 %	340,000,000
7	01	01	2.0	10	Pengadaan Sarana dan Prasarana Gedung Kantor atau Bangunan Lainnya	Persentase Pelaksanaan Penunjang Urusan Pemerintahan Daerah Kabupaten	Sarana dan Prasarana Gedung Kantor atau Bangunan Lainnya yang Diadakan	Tersedianya Barang Milik Daerah(BMD) Penunjang Pemerintah Daerah	Kab. Purworejo, Bener, Kaliurip	100 %	100 %	0 jenis	0 jenis	11 unit	11 unit	0	0	Dana Transfer Umum-Dana Alokasi Umum	Persentase Pelaksanaan Penunjang Urusan Pemerintahan Daerah Kabupaten	100 %	0
7	01	01	2.0	11	Pengadaan Sarana dan Prasarana Pendukung Gedung Kantor atau Bangunan Lainnya	Persentase Pelaksanaan Penunjang Urusan Pemerintahan Daerah Kabupaten	Sarana dan Prasarana Pendukung Gedung Kantor atau Bangunan Lainnya yang Diadakan	Tersedianya Barang Milik Daerah(BMD) Penunjang Pemerintah Daerah	Kab. Purworejo, Bener, Kaliurip	100 %	100 %	3 jenis	3 jenis	11 unit	11 unit	0	0	Dana Transfer Umum-Dana Alokasi Umum	Persentase Pelaksanaan Penunjang Urusan Pemerintahan Daerah Kabupaten	100 %	249,120,000
7	01	01	2.0	8	Penyediaan Jasa Penunjang Urusan Pemerintahan Daerah										85,878,672	90,678,672		116,307,900			

**Perubahan Program dan Kegiatan Perangkat Daerah
Kabupaten Purworejo
Tahun 2023**

Unit Organisasi : 7.01.0.00.0.00.16.0000 KECAMATAN BENER
Sub Unit Organisasi : 7.01.0.00.0.00.16.0000 KECAMATAN BENER

Kode	Urusan/ Bidang Urusan/ Program/ Kegiatan/ Sub Kegiatan	Indikator Kinerja			Rencana Tahun 2023										Catatan Penting	Prakiraan Maju Rencana Tahun 2024		
		Capaian Program	Keluaran Sub Kegiatan	Hasil Kegiatan	Lokasi Output Kegiatan	Target Capaian Kinerja						Pagu Indikatif (Rp.)		Sumber Dana		Target Capaian Kinerja		Kebutuhan Dana/ Pagu Indikatif (Rp.)
						Program		Keluaran Sub Kegiatan		Hasil Kegiatan						Tolok Ukur	Target	
						Sebelum	Sesudah	Sebelum	Sesudah	Sebelum	Sesudah	Sebelum	Sesudah					
7.01.01.2.08.02	Penyediaan Jasa Komunikasi, Sumber Daya Air dan Listrik	Persentase Pelaksanaan Penunjang Urusan Pemerintahan Daerah Kabupaten/Kota	Jumlah Laporan Penyediaan Jasa Komunikasi, Sumber Daya Air dan Listrik yang Disediakan	Tersusunnya Laporan Penyediaan Jasa Penunjang Urusan Pemerintahan Daerah	Kab. Purworejo, Bener, Semua Kelurahan	100 %	100 %	12 Laporan	12 Laporan	2 Laporan	2 Laporan	36,000,000	40,800,000	Dana Transfer Umum-Dana Alokasi Umum	Persentase Pelaksanaan Penunjang Urusan Pemerintahan Daerah Kabupaten/Kota	100 %	51,120,000	
7.01.01.2.08.04	Penyediaan Jasa Pelayanan Umum Kantor	Persentase Pelaksanaan Penunjang Urusan Pemerintahan Daerah Kabupaten/Kota	Jumlah Laporan Penyediaan Jasa Pelayanan Umum Kantor yang Disediakan	Tersusunnya Laporan Penyediaan Jasa Penunjang Urusan Pemerintahan Daerah	Kab. Purworejo, Bener, Semua Kelurahan	100 %	100 %	12 Laporan	12 Laporan	2 Laporan	2 Laporan	49,878,672	49,878,672	Dana Transfer Umum-Dana Alokasi Umum	Persentase Pelaksanaan Penunjang Urusan Pemerintahan Daerah Kabupaten/Kota	100 %	65,187,900	
7.01.01.2.09	Pemeliharaan Barang Milik Daerah Penunjang Urusan Pemerintahan Daerah										108,797,000	101,368,000				160,411,600		
7.01.01.2.09.01	Penyediaan Jasa Pemeliharaan, Biaya Pemeliharaan, dan Pajak Kendaraan Perorangan Dinas atau Kendaraan Dinas Jabatan	Persentase Pelaksanaan Penunjang Urusan Pemerintahan Daerah Kabupaten/Kota	Jumlah Kendaraan Perorangan Dinas atau Kendaraan Dinas Jabatan yang Dipelihara dan dibayarkan Pajaknya	Terpeliharanya Barang Milik Daerah (BMD) Penunjang Urusan Pemerintahan Daerah	Kab. Purworejo, Bener, Semua Kelurahan	100 %	100 %	1 Unit	1 Unit	5 jenis	5 jenis	20,729,000	13,300,000	Dana Transfer Umum-Dana Alokasi Umum	Persentase Pelaksanaan Penunjang Urusan Pemerintahan Daerah Kabupaten/Kota	100 %	30,000,000	
7.01.01.2.09.02	Penyediaan Jasa Pemeliharaan, Biaya Pemeliharaan, Pajak dan Perizinan Kendaraan Dinas Operasional atau Lapangan	Persentase Pelaksanaan Penunjang Urusan Pemerintahan Daerah Kabupaten/Kota	Jumlah Kendaraan Dinas Operasional atau Lapangan yang Dipelihara dan dibayarkan Pajak dan Perizinannya	Terpeliharanya Barang Milik Daerah (BMD) Penunjang Urusan Pemerintahan Daerah	Kab. Purworejo, Bener, Semua Kelurahan	100 %	100 %	11 Unit	11 Unit	5 jenis	5 jenis	17,204,000	17,204,000	Dana Transfer Umum-Dana Alokasi Umum	Persentase Pelaksanaan Penunjang Urusan Pemerintahan Daerah Kabupaten/Kota	100 %	79,235,200	
7.01.01.2.09.06	Pemeliharaan Peralatan dan Mesin Lainnya	Persentase Pelaksanaan Penunjang Urusan Pemerintahan Daerah Kabupaten/Kota	Jumlah Peralatan dan Mesin Lainnya yang Dipelihara	Terpeliharanya Barang Milik Daerah (BMD) Penunjang Urusan Pemerintahan Daerah	Kab. Purworejo, Bener, Semua Kelurahan	100 %	100 %	8 Unit	8 Unit	5 jenis	5 jenis	12,818,000	12,818,000	Dana Transfer Umum-Dana Alokasi Umum	Persentase Pelaksanaan Penunjang Urusan Pemerintahan Daerah Kabupaten/Kota	100 %	10,871,800	
7.01.01.2.09.09	Pemeliharaan/Rehabilitasi Gedung Kantor dan Bangunan Lainnya	Persentase Pelaksanaan Penunjang Urusan Pemerintahan Daerah Kabupaten/Kota	Jumlah Gedung Kantor dan Bangunan Lainnya yang Dipelihara/Direhabilitasi	Terpeliharanya Barang Milik Daerah (BMD) Penunjang Urusan Pemerintahan Daerah	Kab. Purworejo, Bener, Semua Kelurahan	100 %	100 %	1 Unit	1 Unit	5 jenis	5 jenis	52,560,000	52,560,000	Dana Transfer Umum-Dana Alokasi Umum	Persentase Pelaksanaan Penunjang Urusan Pemerintahan Daerah Kabupaten/Kota	100 %	33,584,600	

**Perubahan Program dan Kegiatan Perangkat Daerah
Kabupaten Purworejo
Tahun 2023**

Unit Organisasi : 7.01.0.00.0.00.16.0000 KECAMATAN BENER
Sub Unit Organisasi : 7.01.0.00.0.00.16.0000 KECAMATAN BENER

Kode	Urusan/ Bidang Urusan/ Program/ Kegiatan/ Sub Kegiatan	Indikator Kinerja			Rencana Tahun 2023										Catatan Penting	Prakiraan Maju Rencana Tahun 2024		
		Capaian Program	Keluaran Sub Kegiatan	Hasil Kegiatan	Lokasi Output Kegiatan	Target Capaian Kinerja						Pagu Indikatif (Rp.)		Sumber Dana		Target Capaian Kinerja		Kebutuhan Dana/ Pagu Indikatif (Rp.)
						Program		Keluaran Sub Kegiatan		Hasil Kegiatan		Sebelum	Sesudah			Tolok Ukur	Target	
						Sebelum	Sesudah	Sebelum	Sesudah	Sebelum	Sesudah							
7.01.01.01.2.0.9.10	Pemeliharaan/Rehabilitasi Sarana dan Prasarana Gedung Kantor atau Bangunan Lainnya	Persentase Pelaksanaan Penunjang Urusan Pemerintahan Daerah Kabupaten/Kota	Jumlah Sarana dan Prasarana Gedung Kantor atau Bangunan Lainnya yang Dipelihara/Direhabilitasi	Terpeliharanya Barang Milik Daerah (BMD) Penunjang Urusan Pemerintahan Daerah	Kab. Purworejo, Bener, Semua Kelurahan	100 %	100 %	8 Unit	8 Unit	5 jenis	5 jenis	5,486,000	5,486,000	Dana Transfer Umum-Dana Alokasi Umum	Persentase Pelaksanaan Penunjang Urusan Pemerintahan Daerah Kabupaten/Kota	100 %	6,720,000	
7.01.02	PROGRAM PENYELENGGARAAN PEMERINTAHAN DAN PELAYANAN PUBLIK											131,149,100	117,561,100		132,809,000			
7.01.02.2.0.1	Koordinasi Penyelenggaraan Kegiatan Pemerintahan di Tingkat Kecamatan											64,827,600	51,239,600		54,000,000			
7.01.02.2.0.1.01	Koordinasi/Sinergi Perencanaan dan Pelaksanaan Kegiatan Pemerintahan dengan Perangkat Daerah dan Instansi Vertikal Terkait	Persentase Penyelenggaraan Pemerintahan dan Pelayanan Publik	Jumlah Laporan Koordinasi/Sinergi Perencanaan dan Pelaksanaan Kegiatan Pemerintahan dengan Perangkat Daerah dan Instansi Vertikal Terkait	Tersusunnya Dokumen Koordinasi Penyelenggaraan Kegiatan Pemerintahan di Tingkat Kecamatan	Kab. Purworejo, Bener, Semua Kelurahan	100 %	100 %	2 Laporan	2 Laporan	2 Dokumen	2 Dokumen	55,939,800	42,351,800	Dana Transfer Umum-Dana Alokasi Umum	Persentase Penyelenggaraan Pemerintahan dan Pelayanan Publik	100 %	40,800,000	
7.01.02.2.0.1.02	Peningkatan Efektifitas Kegiatan Pemerintahan di Tingkat Kecamatan	Persentase Penyelenggaraan Pemerintahan dan Pelayanan Publik	Jumlah Dokumen Peningkatan Efektifitas Kegiatan Pemerintahan di Tingkat Kecamatan	Tersusunnya Dokumen Koordinasi Penyelenggaraan Kegiatan Pemerintahan di Tingkat Kecamatan	Kab. Purworejo, Bener, Semua Kelurahan	100 %	100 %	3 Dokumen	3 Dokumen	2 Dokumen	2 Dokumen	8,887,800	8,887,800	Dana Transfer Umum-Dana Alokasi Umum	Persentase Penyelenggaraan Pemerintahan dan Pelayanan Publik	100 %	13,200,000	
7.01.02.2.0.2	Penyelenggaraan Urusan Pemerintahan yang Tidak Dilaksanakan oleh Unit Kerja Perangkat Daerah yang Ada di Kecamatan											66,321,500	66,321,500		78,809,000			
7.01.02.2.0.2.01	Perencanaan Kegiatan Pelayanan kepada Masyarakat di Kecamatan	Persentase Penyelenggaraan Pemerintahan dan Pelayanan Publik	Jumlah Dokumen Perencanaan Kegiatan Pelayanan kepada Masyarakat di Kecamatan	Tersusunnya Dokumen Penyelenggaraan Urusan Pemerintahan yang Tidak Dilaksanakan oleh Unit Kerja Perangkat Daerah yang Ada di Kecamatan	Kab. Purworejo, Bener, Semua Kelurahan	100 %	100 %	3 Dokumen	3 Dokumen	2 Dokumen	2 Dokumen	64,321,500	64,321,500	Dana Transfer Umum-Dana Alokasi Umum	Persentase Penyelenggaraan Pemerintahan dan Pelayanan Publik	100 %	66,720,000	
7.01.02.2.0.2.03	Peningkatan Efektifitas Pelaksanaan Pelayanan kepada Masyarakat di Wilayah Kecamatan	Persentase Penyelenggaraan Pemerintahan dan Pelayanan Publik	Jumlah Laporan Peningkatan Efektifitas Pelaksanaan Pelayanan kepada Masyarakat di Wilayah Kecamatan	Tersusunnya Dokumen Penyelenggaraan Urusan Pemerintahan yang Tidak Dilaksanakan oleh Unit Kerja Perangkat Daerah yang Ada di Kecamatan	Kab. Purworejo, Bener, Semua Kelurahan	100 %	100 %	1 Laporan	1 Laporan	2 Dokumen	2 Dokumen	2,000,000	2,000,000	Dana Transfer Umum-Dana Alokasi Umum	Persentase Penyelenggaraan Pemerintahan dan Pelayanan Publik	100 %	12,089,000	

**Perubahan Program dan Kegiatan Perangkat Daerah
Kabupaten Purworejo
Tahun 2023**

Unit Organisasi : 7.01.0.00.0.00.16.0000 KECAMATAN BENER
Sub Unit Organisasi : 7.01.0.00.0.00.16.0000 KECAMATAN BENER

Kode	Urusan/ Bidang Urusan/ Program/ Kegiatan/ Sub Kegiatan	Indikator Kinerja			Rencana Tahun 2023								Catatan Penting	Prakiraan Maju Rencana Tahun 2024				
		Capaian Program	Keluaran Sub Kegiatan	Hasil Kegiatan	Lokasi Output Kegiatan	Target Capaian Kinerja				Pagu Indikatif (Rp.)		Sumber Dana		Target Capaian Kinerja		Kebutuhan Dana/ Pagu Indikatif (Rp.)		
						Program		Keluaran Sub Kegiatan		Hasil Kegiatan				Sebelum	Sesudah		Tolok Ukur	Target
						Sebelum	Sesudah	Sebelum	Sesudah	Sebelum	Sesudah							
7 01 03		PROGRAM PEMBERDAYAAN MASYARAKAT DESA DAN KELURAHAN											0	0			0	
7 01 03	2.0 1	Koordinasi Kegiatan Pemberdayaan Desa											0	0			0	
7 01 03	2.0 1 01	Peningkatan Partisipasi Masyarakat dalam Forum Musyawarah Perencanaan Pembangunan di Desa	Persentase Penyelenggaraan Pemberdayaan Masyarakat Desa/ Kelurahan	Hasil Peningkatan Partisipasi Masyarakat dalam Forum Musyawarah Perencanaan Pembangunan di Desa	Tersusunnya Dokumen Koordinasi Kegiatan Pemberdayaan Desa	Kab. Purworejo, Bener, Semua Kelurahan	100,00 %	100,00 %	1 dokumen	1 dokumen	6 dokumen	6 dokumen	0	0	Dana Transfer Umum-Dana Alokasi Umum	Persentase Penyelenggaraan Pemberdayaan Masyarakat Desa/ Kelurahan	100,00 %	30,696,000
7 01 03	2.0 1	Koordinasi Kegiatan Pemberdayaan Desa											107,343,000	129,496,400			70,440,000	
7 01 03	2.0 1 01	Peningkatan Partisipasi Masyarakat dalam Forum Musyawarah Perencanaan Pembangunan di Desa	Persentase penyelenggaraan Pemberdayaan masyarakat desa/ kelurahan	Jumlah Lembaga Kemasyarakatan yang Berpartisipasi dalam Forum Musyawarah Perencanaan Pembangunan di Desa	Tersusunnya Dokumen Koordinasi Kegiatan Pemberdayaan Desa	Kab. Purworejo, Bener, Semua Kelurahan	100 %	100 %	4 Lembaga	4 Lembaga	2 dokumen	2 dokumen	31,296,600	23,296,600	Dana Transfer Umum-Dana Alokasi Umum	Persentase penyelenggaraan Pemberdayaan masyarakat desa/ kelurahan	100 %	24,000,000
7 01 03	2.0 1 03	Peningkatan Efektivitas Kegiatan Pemberdayaan Masyarakat di Wilayah Kecamatan	Persentase penyelenggaraan Pemberdayaan masyarakat desa/ kelurahan	Jumlah Laporan Peningkatan Efektivitas Kegiatan Pemberdayaan Masyarakat di Wilayah Kecamatan	Tersusunnya Dokumen Koordinasi Kegiatan Pemberdayaan Desa	Kab. Purworejo, Bener, Semua Kelurahan	100 %	100 %	5 Laporan	5 Laporan	2 dokumen	2 dokumen	76,046,400	106,199,800	Dana Transfer Umum-Dana Alokasi Umum	Persentase penyelenggaraan Pemberdayaan masyarakat desa/ kelurahan	100 %	46,440,000
7 01 04		PROGRAM KOORDINASI KETENTERAMAN DAN KETERTIBAN UMUM											58,942,500	58,942,500			35,644,200	
7 01 04	2.0 1	Koordinasi Upaya Penyelenggaraan Ketenteraman dan Ketertiban Umum											58,942,500	58,942,500			35,644,200	
7 01 04	2.0 1 01	Sinergitas dengan Kepolisian Negara Republik Indonesia, Tentara Nasional Indonesia dan Instansi Vertikal di Wilayah Kecamatan	Persentase Koordinasi Ketenteraman dan Ketertiban Umum	Jumlah Laporan Hasil Sinergitas dengan Kepolisian Negara Republik Indonesia, Tentara Nasional Indonesia dan Instansi Vertikal di Wilayah Kecamatan	Tersusunnya Dokumen Koordinasi Upaya Penyelenggaraan Ketenteraman dan Ketertiban Umum	Kab. Purworejo, Bener, Semua Kelurahan	100 %	100 %	3 Laporan	3 Laporan	2 Dokumen	2 Dokumen	47,036,500	47,036,500	Dana Transfer Umum-Dana Alokasi Umum	Persentase Koordinasi Ketenteraman dan Ketertiban Umum	100 %	27,244,200
7 01 04	2.0 1 02	Harmonisasi Hubungan dengan Tokoh Agama dan Tokoh Masyarakat	Persentase Koordinasi Ketenteraman dan Ketertiban Umum	Jumlah Laporan Pelaksanaan Harmonisasi Hubungan dengan Tokoh Agama dan Tokoh Masyarakat	Tersusunnya Dokumen Koordinasi Upaya Penyelenggaraan Ketenteraman dan Ketertiban Umum	Kab. Purworejo, Bener, Semua Kelurahan	100 %	100 %	1 Laporan	1 Laporan	2 Dokumen	2 Dokumen	11,906,000	11,906,000	Dana Transfer Umum-Dana Alokasi Umum	Persentase Koordinasi Ketenteraman dan Ketertiban Umum	100 %	8,400,000

**Perubahan Program dan Kegiatan Perangkat Daerah
Kabupaten Purworejo
Tahun 2023**

Unit Organisasi : 7.01.0.00.0.00.16.0000 KECAMATAN BENER
Sub Unit Organisasi : 7.01.0.00.0.00.16.0000 KECAMATAN BENER

Kode	Urusan/ Bidang Urusan/ Program/ Kegiatan/ Sub Kegiatan	Indikator Kinerja			Rencana Tahun 2023								Catatan Penting	Prakiraan Maju Rencana Tahun 2024				
		Capaian Program	Keluaran Sub Kegiatan	Hasil Kegiatan	Lokasi Output Kegiatan	Target Capaian Kinerja				Pagu Indikatif (Rp.)		Sumber Dana		Target Capaian Kinerja		Kebutuhan Dana/ Pagu Indikatif (Rp.)		
						Program		Keluaran Sub Kegiatan		Hasil Kegiatan				Sebelum	Sesudah		Tolok Ukur	Target
						Sebelum	Sesudah	Sebelum	Sesudah	Sebelum	Sesudah							
7 01 05		PROGRAM PENYELENGGARAAN URUSAN PEMERINTAHAN UMUM											45,116,400	45,116,400				13,147,900
7 01 05	2.0 1	Penyelenggaraan Urusan Pemerintahan Umum Sesuai Penugasan Kepala Daerah											45,116,400	45,116,400				13,147,900
7 01 05	2.0 1 08	Pelaksanaan Tugas Forum Koordinasi Pimpinan di Kecamatan	Persentase Penyelenggaraan Urusan Pemerintahan Umum	Jumlah Dokumen Tugas Forum Koordinasi Pimpinan di Kecamatan	Tersusunnya Dokumen Penyelenggaraan Urusan Pemerintahan Umum Sesuai Penugasan Kepala Daerah	Kab. Purworejo, Bener, Semua Kelurahan	100 %	100 %	1 Dokumen	1 Dokumen	1 dokumen	1 dokumen	45,116,400	45,116,400	Dana Transfer Umum-Dana Alokasi Umum	Persentase Penyelenggaraan Urusan Pemerintahan Umum	100 %	13,147,900
7 01 06		PROGRAM PEMBINAAN DAN PENGAWASAN PEMERINTAHAN DESA											233,206,000	233,206,000				304,440,000
7 01 06	2.0 1	Fasilitasi, Rekomendasi dan Koordinasi Pembinaan dan Pengawasan Pemerintahan Desa											233,206,000	233,206,000				304,440,000
7 01 06	2.0 1 02	Fasilitasi Administrasi Tata Pemerintahan Desa	Persentase Pembinaan dan Pengawasan Pemerintahan Desa	Jumlah Dokumen yang Difasilitasi dalam rangka Administrasi Tata Pemerintahan Desa	Tersusunnya Dokumen Fasilitasi, Rekomendasi dan Koordinasi Pembinaan dan Pengawasan Pemerintahan Desa	Kab. Purworejo, Bener, Semua Kelurahan	100 %	100 %	1 Dokumen	1 Dokumen	12 Dokumen	12 Dokumen	12,753,700	12,753,700	Dana Transfer Umum-Dana Alokasi Umum	Persentase Pembinaan dan Pengawasan Pemerintahan Desa	100 %	15,000,000
7 01 06	2.0 1 03	Fasilitasi Pengelolaan Keuangan Desa dan Pendayagunaan Aset Desa	Persentase Pembinaan dan Pengawasan Pemerintahan Desa	Jumlah Dokumen yang Difasilitasi dalam rangka Pengelolaan Keuangan Desa dan Pendayagunaan Aset Desa	Tersusunnya Dokumen Fasilitasi, Rekomendasi dan Koordinasi Pembinaan dan Pengawasan Pemerintahan Desa	Kab. Purworejo, Bener, Semua Kelurahan	100 %	100 %	3 Dokumen	3 Dokumen	12 Dokumen	12 Dokumen	19,466,300	19,466,300	Dana Transfer Umum-Dana Alokasi Umum	Persentase Pembinaan dan Pengawasan Pemerintahan Desa	100 %	14,040,000
7 01 06	2.0 1 05	Fasilitasi Pelaksanaan Tugas Kepala Desa dan Perangkat Desa	Persentase Pembinaan dan Pengawasan Pemerintahan Desa	Jumlah Dokumen Fasilitasi dalam rangka Pelaksanaan Tugas Kepala Desa dan Perangkat Desa	Tersusunnya Dokumen Fasilitasi, Rekomendasi dan Koordinasi Pembinaan dan Pengawasan Pemerintahan Desa	Kab. Purworejo, Bener, Semua Kelurahan	100 %	100 %	2 Dokumen	2 Dokumen	12 Dokumen	12 Dokumen	112,608,300	112,608,300	Dana Transfer Umum-Dana Alokasi Umum	Persentase Pembinaan dan Pengawasan Pemerintahan Desa	100 %	117,720,000
7 01 06	2.0 1 06	Fasilitasi Pelaksanaan Pemilihan Kepala Desa	Persentase Pembinaan dan Pengawasan Pemerintahan Desa	Jumlah Dokumen Fasilitasi dalam rangka Pelaksanaan Pemilihan Kepala Desa	Tersusunnya Dokumen Fasilitasi, Rekomendasi dan Koordinasi Pembinaan dan Pengawasan Pemerintahan Desa	Kab. Purworejo, Bener, Semua Kelurahan	100 %	100 %	1 Dokumen	1 Dokumen	12 Dokumen	12 Dokumen	19,616,400	19,616,400	Dana Transfer Umum-Dana Alokasi Umum	Persentase Pembinaan dan Pengawasan Pemerintahan Desa	100 %	24,000,000

**Perubahan Program dan Kegiatan Perangkat Daerah
Kabupaten Purworejo
Tahun 2023**

Unit Organisasi : 7.01.0.00.0.00.16.0000 KECAMATAN BENER
Sub Unit Organisasi : 7.01.0.00.0.00.16.0000 KECAMATAN BENER

Kode	Urusan/ Bidang Urusan/ Program/ Kegiatan/ Sub Kegiatan	Indikator Kinerja			Rencana Tahun 2023										Catatan Penting	Prakiraan Maju Rencana Tahun 2024		
		Capaian Program	Keluaran Sub Kegiatan	Hasil Kegiatan	Lokasi Output Kegiatan	Target Capaian Kinerja						Pagu Indikatif (Rp.)		Sumber Dana		Target Capaian Kinerja		Kebutuhan Dana/ Pagu Indikatif (Rp.)
						Program		Keluaran Sub Kegiatan		Hasil Kegiatan						Tolok Ukur	Target	
						Sebelum	Sesudah	Sebelum	Sesudah	Sebelum	Sesudah	Sebelum	Sesudah					
7.01.06.2.01.07	Fasilitasi Pelaksanaan Tugas dan Fungsi Badan Permusyawaratan Desa	Persentase Pembinaan dan Pengawasan Pemerintahan Desa	Jumlah Dokumen Fasilitasi dalam rangka Pelaksanaan Tugas dan Fungsi Badan Permusyawaratan Desa	Tersusunnya Dokumen Fasilitasi, Rekomendasi dan Koordinasi Pembinaan dan Pengawasan Pemerintahan Desa	Kab. Purworejo, Bener, Semua Kelurahan	100 %	100 %	1 Dokumen	1 Dokumen	12 Dokumen	12 Dokumen	5,990,000	5,990,000	Dana Transfer Umum-Dana Alokasi Umum	Persentase Pembinaan dan Pengawasan Pemerintahan Desa	100 %	26,400,000	
7.01.06.2.01.08	Rekomendasi Pengangkatan dan Pemberhentian Perangkat Desa	Persentase Pembinaan dan Pengawasan Pemerintahan Desa	Jumlah Dokumen Rekomendasi Pengangkatan dan Pemberhentian Perangkat Desa	Tersusunnya Dokumen Fasilitasi, Rekomendasi dan Koordinasi Pembinaan dan Pengawasan Pemerintahan Desa	Kab. Purworejo, Bener, Semua Kelurahan	100 %	100 %	1 Dokumen	1 Dokumen	12 Dokumen	12 Dokumen	7,299,400	7,299,400	Dana Transfer Umum-Dana Alokasi Umum	Persentase Pembinaan dan Pengawasan Pemerintahan Desa	100 %	10,560,000	
7.01.06.2.01.11	Fasilitasi Penyelenggaraan Ketenteraman dan Ketertiban Umum	Persentase Pembinaan dan Pengawasan Pemerintahan Desa	Jumlah Dokumen Fasilitasi dalam rangka Penyelenggaraan Ketenteraman dan Ketertiban Umum	Tersusunnya Dokumen Fasilitasi, Rekomendasi dan Koordinasi Pembinaan dan Pengawasan Pemerintahan Desa	Kab. Purworejo, Bener, Semua Kelurahan	100 %	100 %	1 Dokumen	1 Dokumen	12 Dokumen	12 Dokumen	0	0	Dana Transfer Umum-Dana Alokasi Umum	Persentase Pembinaan dan Pengawasan Pemerintahan Desa	100 %	13,200,000	
7.01.06.2.01.12	Fasilitasi Pelaksanaan Tugas, Fungsi, dan Kewajiban Lembaga Kemasyarakatan	Persentase Pembinaan dan Pengawasan Pemerintahan Desa	Jumlah Dokumen Fasilitasi dalam rangka Pelaksanaan Tugas, Fungsi, dan Kewajiban Lembaga Kemasyarakatan	Tersusunnya Dokumen Fasilitasi, Rekomendasi dan Koordinasi Pembinaan dan Pengawasan Pemerintahan Desa	Kab. Purworejo, Bener, Semua Kelurahan	100 %	100 %	1 Dokumen	1 Dokumen	12 Dokumen	12 Dokumen	20,487,700	20,487,700	Dana Transfer Umum-Dana Alokasi Umum	Persentase Pembinaan dan Pengawasan Pemerintahan Desa	100 %	18,480,000	
7.01.06.2.01.13	Fasilitasi Penyusunan Perencanaan Pembangunan Partisipatif	Persentase Pembinaan dan Pengawasan Pemerintahan Desa	Jumlah Dokumen Fasilitasi dalam rangka Perencanaan Pembangunan Partisipatif	Tersusunnya Dokumen Fasilitasi, Rekomendasi dan Koordinasi Pembinaan dan Pengawasan Pemerintahan Desa	Kab. Purworejo, Bener, Semua Kelurahan	100 %	100 %	1 Dokumen	1 Dokumen	12 Dokumen	12 Dokumen	6,561,000	6,561,000	Dana Transfer Umum-Dana Alokasi Umum	Persentase Pembinaan dan Pengawasan Pemerintahan Desa	100 %	10,320,000	

**Perubahan Program dan Kegiatan Perangkat Daerah
Kabupaten Purworejo
Tahun 2023**

Unit Organisasi : 7.01.0.00.0.00.16.0000 KECAMATAN BENER
Sub Unit Organisasi : 7.01.0.00.0.00.16.0000 KECAMATAN BENER

Kode	Urusan/ Bidang Urusan/ Program/ Kegiatan/ Sub Kegiatan	Indikator Kinerja			Rencana Tahun 2023								Catatan Penting	Prakiraan Maju Rencana Tahun 2024				
		Capaian Program	Keluaran Sub Kegiatan	Hasil Kegiatan	Lokasi Output Kegiatan	Target Capaian Kinerja						Pagu Indikatif (Rp.)		Sumber Dana	Target Capaian Kinerja		Kebutuhan Dana/ Pagu Indikatif (Rp.)	
						Program		Keluaran Sub Kegiatan		Hasil Kegiatan					Tolok Ukur	Target		
						Sebelum	Sesudah	Sebelum	Sesudah	Sebelum	Sesudah	Sebelum						Sesudah
7.01.06.2.01.16	Fasilitasi Penyusunan Program dan Pelaksanaan Pemberdayaan Masyarakat Desa	Persentase Pembinaan dan Pengawasan Pemerintahan Desa	Jumlah Dokumen Fasilitasi dalam rangka Program dan Pelaksanaan Pemberdayaan Masyarakat Desa	Tersusunnya Dokumen Fasilitasi, Rekomendasi dan Koordinasi Pembinaan dan Pengawasan Pemerintahan Desa	Kab. Purworejo, Bener, Semua Kelurahan	100 %	100 %	2 Dokumen	2 Dokumen	12 Dokumen	12 Dokumen	7,428,200	7,428,200	Dana Transfer Umum-Dana Alokasi Umum	Persentase Pembinaan dan Pengawasan Pemerintahan Desa	100 %	10,440,000	
7.01.06.2.01.17	Koordinasi Pendampingan Desa di Wilayahnya	Persentase Pembinaan dan Pengawasan Pemerintahan Desa	Jumlah Laporan Hasil Koordinasi Pendampingan Desa di Wilayahnya	Tersusunnya Dokumen Fasilitasi, Rekomendasi dan Koordinasi Pembinaan dan Pengawasan Pemerintahan Desa	Kab. Purworejo, Bener, Semua Kelurahan	100 %	100 %	1 Laporan	1 Laporan	12 Dokumen	12 Dokumen	3,815,700	3,815,700	Dana Transfer Umum-Dana Alokasi Umum	Persentase Pembinaan dan Pengawasan Pemerintahan Desa	100 %	9,120,000	
7.01.06.2.01.18	Koordinasi Pelaksanaan Pembangunan Kawasan Perdesaan di Wilayah Kecamatan	Persentase Pembinaan dan Pengawasan Pemerintahan Desa	Jumlah Laporan Hasil Koordinasi Pembangunan Kawasan Perdesaan di Wilayah Kecamatan	Tersusunnya Dokumen Fasilitasi, Rekomendasi dan Koordinasi Pembinaan dan Pengawasan Pemerintahan Desa	Kab. Purworejo, Bener, Semua Kelurahan	100 %	100 %	1 Laporan	1 Laporan	12 Dokumen	12 Dokumen	17,179,300	17,179,300	Dana Transfer Umum-Dana Alokasi Umum	Persentase Pembinaan dan Pengawasan Pemerintahan Desa	100 %	35,160,000	
TOTAL												3,119,517,231	3,079,631,357				3,660,178,319	

**Perubahan Program dan Kegiatan Perangkat Daerah
Kabupaten Purworejo
Tahun 2023**

Unit Organisasi : 8.01.0.00.0.00.01.0000 BADAN KESATUAN BANGSA DAN POLITIK
Sub Unit Organisasi : 8.01.0.00.0.00.01.0000 BADAN KESATUAN BANGSA DAN POLITIK

Kode	Urusan/ Bidang Urusan/ Program/ Kegiatan/ Sub Kegiatan	Indikator Kinerja			Rencana Tahun 2023								Catatan Penting	Prakiraan Maju Rencana Tahun 2024							
		Capaian Program	Keluaran Sub Kegiatan	Hasil Kegiatan	Lokasi Output Kegiatan	Target Capaian Kinerja				Pagu Indikatif (Rp.)		Sumber Dana		Target Capaian Kinerja		Kebutuhan Dana/ Pagu Indikatif (Rp.)					
						Program		Keluaran Sub Kegiatan						Hasil Kegiatan			Tolok Ukur	Target			
						Sebelum	Sesudah	Sebelum	Sesudah	Sebelum	Sesudah			Sebelum	Sesudah						
8		UNSUR PEMERINTAHAN UMUM																			
8	01	KESATUAN BANGSA DAN POLITIK														24,242,920,900	10,131,073,271		78,079,010,600		
8	01	01	PROGRAM PENUNJANG URUSAN PEMERINTAHAN DAERAH KABUPATEN/KOTA														2,657,610,738	2,709,693,809		2,684,010,600	
8	01	01	2.0	Perencanaan, Penganggaran, dan Evaluasi Kinerja Perangkat Daerah														40,229,868	40,229,868		43,300,000
8	01	01	2.0	01	Penyusunan Dokumen Perencanaan Perangkat Daerah	Persentase Pelaksanaan Penunjang Urusan Pemerintahan Daerah Kabupaten	Jumlah Dokumen Perencanaan Perangkat Daerah	Tersusunnya Dokumen Perencanaan, Penganggaran, dan Evaluasi Kinerja Perangkat Daerah	Kab. Purworejo, Purworejo, Semua Kelurahan	100 %	100 %	15 Dokumen	15 Dokumen	7 Dokumen	7 Dokumen	29,799,668	29,799,668	Dana Transfer Umum-Dana Alokasi Umum	Persentase Pelaksanaan Penunjang Urusan Pemerintahan Daerah Kabupaten	100 %	32,000,000
8	01	01	2.0	02	Koordinasi dan Penyusunan Dokumen RKA-SKPD	Persentase Pelaksanaan Penunjang Urusan Pemerintahan Daerah Kabupaten	Jumlah Dokumen RKA-SKPD dan Laporan Hasil Koordinasi Penyusunan Dokumen RKA-SKPD	Tersusunnya Dokumen Perencanaan, Penganggaran, dan Evaluasi Kinerja Perangkat Daerah	Kab. Purworejo, Purworejo, Semua Kelurahan	100 %	100 %	1 Dokumen	1 Dokumen	7 Dokumen	7 Dokumen	1,057,600	1,057,600	Dana Transfer Umum-Dana Alokasi Umum	Persentase Pelaksanaan Penunjang Urusan Pemerintahan Daerah Kabupaten	100 %	1,200,000
8	01	01	2.0	03	Koordinasi dan Penyusunan Dokumen Perubahan RKA-SKPD	Persentase Pelaksanaan Penunjang Urusan Pemerintahan Daerah Kabupaten	Jumlah Dokumen Perubahan RKA-SKPD dan Laporan Hasil Koordinasi Penyusunan Dokumen Perubahan RKA-SKPD	Tersusunnya Dokumen Perencanaan, Penganggaran, dan Evaluasi Kinerja Perangkat Daerah	Kab. Purworejo, Purworejo, Semua Kelurahan	100 %	100 %	1 Dokumen	1 Dokumen	7 Dokumen	7 Dokumen	1,057,600	1,057,600	Dana Transfer Umum-Dana Alokasi Umum	Persentase Pelaksanaan Penunjang Urusan Pemerintahan Daerah Kabupaten	100 %	1,200,000
8	01	01	2.0	04	Koordinasi dan Penyusunan DPA-SKPD	Persentase Pelaksanaan Penunjang Urusan Pemerintahan Daerah Kabupaten	Jumlah Dokumen DPA-SKPD dan Laporan Hasil Koordinasi Penyusunan Dokumen DPA-SKPD	Tersusunnya Dokumen Perencanaan, Penganggaran, dan Evaluasi Kinerja Perangkat Daerah	Kab. Purworejo, Purworejo, Semua Kelurahan	100 %	100 %	1 Dokumen	1 Dokumen	7 Dokumen	7 Dokumen	1,057,600	1,057,600	Dana Transfer Umum-Dana Alokasi Umum	Persentase Pelaksanaan Penunjang Urusan Pemerintahan Daerah Kabupaten	100 %	1,200,000
8	01	01	2.0	05	Koordinasi dan Penyusunan Perubahan DPA-SKPD	Persentase Pelaksanaan Penunjang Urusan Pemerintahan Daerah Kabupaten	Jumlah Dokumen Perubahan DPA-SKPD dan Laporan Hasil Koordinasi Penyusunan Dokumen Perubahan DPA-SKPD	Tersusunnya Dokumen Perencanaan, Penganggaran, dan Evaluasi Kinerja Perangkat Daerah	Kab. Purworejo, Purworejo, Semua Kelurahan	100 %	100 %	1 Dokumen	1 Dokumen	7 Dokumen	7 Dokumen	1,057,600	1,057,600	Dana Transfer Umum-Dana Alokasi Umum	Persentase Pelaksanaan Penunjang Urusan Pemerintahan Daerah Kabupaten	100 %	1,200,000

**Perubahan Program dan Kegiatan Perangkat Daerah
Kabupaten Purworejo
Tahun 2023**

Unit Organisasi : 8.01.0.00.0.00.01.0000 BADAN KESATUAN BANGSA DAN POLITIK
Sub Unit Organisasi : 8.01.0.00.0.00.01.0000 BADAN KESATUAN BANGSA DAN POLITIK

Kode	Urusan/ Bidang Urusan/ Program/ Kegiatan/ Sub Kegiatan	Indikator Kinerja			Rencana Tahun 2023								Catatan Penting	Prakiraan Maju Rencana Tahun 2024				
		Capaian Program	Keluaran Sub Kegiatan	Hasil Kegiatan	Lokasi Output Kegiatan	Target Capaian Kinerja				Pagu Indikatif (Rp.)		Sumber Dana		Target Capaian Kinerja		Kebutuhan Dana/ Pagu Indikatif (Rp.)		
						Program		Keluaran Sub Kegiatan		Hasil Kegiatan				Sebelum	Sesudah		Tolok Ukur	Target
						Sebelum	Sesudah	Sebelum	Sesudah	Sebelum	Sesudah							
8.01.01.2.01.06	Koordinasi dan Penyusunan Laporan Capaian Kinerja dan Ikhtisar Realisasi Kinerja SKPD	Persentase Pelaksanaan Penunjang Urusan Pemerintahan Daerah Kabupaten	Jumlah Laporan Capaian Kinerja dan Ikhtisar Realisasi Kinerja SKPD dan Laporan Hasil Koordinasi Penyusunan Laporan Capaian Kinerja dan Ikhtisar Realisasi Kinerja SKPD	Tersusunnya Dokumen Perencanaan, Penganggaran, dan Evaluasi Kinerja Perangkat Daerah	Kab. Purworejo, Purworejo, Semua Kelurahan	100 %	100 %	16 Laporan	16 Laporan	7 Dokumen	7 Dokumen	2,650,200	2,650,200	Dana Transfer Umum-Dana Alokasi Umum	Persentase Pelaksanaan Penunjang Urusan Pemerintahan Daerah Kabupaten	100 %	3,000,000	
8.01.01.2.01.07	Evaluasi Kinerja Perangkat Daerah	Persentase Pelaksanaan Penunjang Urusan Pemerintahan Daerah Kabupaten	Jumlah Laporan Evaluasi Kinerja Perangkat Daerah	Tersusunnya Dokumen Perencanaan, Penganggaran, dan Evaluasi Kinerja Perangkat Daerah	Kab. Purworejo, Purworejo, Semua Kelurahan	100 %	100 %	6 Laporan	6 Laporan	7 Dokumen	7 Dokumen	3,549,600	3,549,600	Dana Transfer Umum-Dana Alokasi Umum	Persentase Pelaksanaan Penunjang Urusan Pemerintahan Daerah Kabupaten	100 %	3,500,000	
8.01.01.2.02	Administrasi Keuangan Perangkat Daerah											2,270,342,670	2,192,665,205		2,271,128,600			
8.01.01.2.02.01	Penyediaan Gaji dan Tunjangan ASN	Persentase Pelaksanaan Penunjang Urusan Pemerintahan Daerah Kabupaten	Jumlah Orang yang Menerima Gaji dan Tunjangan ASN	Terlayannya Administrasi Keuangan Perangkat Daerah	Kab. Purworejo, Purworejo, Semua Kelurahan	100 %	100 %	20 Orang/bulan	20 Orang/bulan	100 %	100 %	2,259,428,570	2,181,751,105	Dana Transfer Umum-Dana Alokasi Umum	Persentase Pelaksanaan Penunjang Urusan Pemerintahan Daerah Kabupaten	100 %	2,259,428,600	
8.01.01.2.02.03	Pelaksanaan Penatausahaan dan Pengujian/Verifikasi Keuangan SKPD	Persentase Pelaksanaan Penunjang Urusan Pemerintahan Daerah Kabupaten	Jumlah Dokumen Penatausahaan dan Pengujian/Verifikasi Keuangan SKPD	Terlayannya Administrasi Keuangan Perangkat Daerah	Kab. Purworejo, Purworejo, Semua Kelurahan	100 %	100 %	12 Dokumen	12 Dokumen	100 %	100 %	1,635,600	1,635,600	Dana Transfer Umum-Dana Alokasi Umum	Persentase Pelaksanaan Penunjang Urusan Pemerintahan Daerah Kabupaten	100 %	2,000,000	
8.01.01.2.02.04	Koordinasi dan Pelaksanaan Akuntansi SKPD	Persentase Pelaksanaan Penunjang Urusan Pemerintahan Daerah Kabupaten	Jumlah Dokumen Koordinasi dan Pelaksanaan Akuntansi SKPD	Terlayannya Administrasi Keuangan Perangkat Daerah	Kab. Purworejo, Purworejo, Semua Kelurahan	100 %	100 %	24 Dokumen	24 Dokumen	100 %	100 %	2,895,600	2,895,600	Dana Transfer Umum-Dana Alokasi Umum	Persentase Pelaksanaan Penunjang Urusan Pemerintahan Daerah Kabupaten	100 %	3,000,000	
8.01.01.2.02.05	Koordinasi dan Penyusunan Laporan Keuangan Akhir Tahun SKPD	Persentase Pelaksanaan Penunjang Urusan Pemerintahan Daerah Kabupaten	Jumlah Laporan Keuangan Akhir Tahun SKPD dan Laporan Hasil Koordinasi Penyusunan Laporan Keuangan Akhir Tahun SKPD	Terlayannya Administrasi Keuangan Perangkat Daerah	Kab. Purworejo, Purworejo, Semua Kelurahan	100 %	100 %	6 Laporan	6 Laporan	100 %	100 %	1,427,700	1,427,700	Dana Transfer Umum-Dana Alokasi Umum	Persentase Pelaksanaan Penunjang Urusan Pemerintahan Daerah Kabupaten	100 %	1,500,000	

**Perubahan Program dan Kegiatan Perangkat Daerah
Kabupaten Purworejo
Tahun 2023**

Unit Organisasi : 8.01.0.00.0.00.01.0000 BADAN KESATUAN BANGSA DAN POLITIK

Sub Unit Organisasi : 8.01.0.00.0.00.01.0000 BADAN KESATUAN BANGSA DAN POLITIK

Kode	Urusan/ Bidang Urusan/ Program/ Kegiatan/ Sub Kegiatan	Indikator Kinerja			Rencana Tahun 2023										Catatan Penting	Prakiraan Maju Rencana Tahun 2024		
		Capaian Program	Keluaran Sub Kegiatan	Hasil Kegiatan	Lokasi Output Kegiatan	Target Capaian Kinerja						Pagu Indikatif (Rp.)		Sumber Dana		Target Capaian Kinerja		Kebutuhan Dana/ Pagu Indikatif (Rp.)
						Program		Keluaran Sub Kegiatan		Hasil Kegiatan						Tolok Ukur	Target	
						Sebelum	Sesudah	Sebelum	Sesudah	Sebelum	Sesudah	Sebelum	Sesudah					
8.01.01.2.07	Koordinasi dan Penyusunan Laporan Keuangan Bulanan/ Triwulanan/ Semesteran SKPD	Persentase Pelaksanaan Penunjang Urusan Pemerintahan Daerah Kabupaten	Jumlah Laporan Keuangan Bulanan/ Triwulanan/ Semesteran SKPD dan Laporan Koordinasi Penyusunan Laporan Keuangan Bulanan/Triwulanan/ Semesteran SKPD	Terlayannya Administrasi Laporan Keuangan Perangkat Daerah Semesteran	Kab. Purworejo, Purworejo, Semua Kelurahan	100 %	100 %	26 Laporan	26 Laporan	100 %	100 %	3,793,700	3,793,700	Dana Transfer Umum-Dana Alokasi Umum	Persentase Pelaksanaan Penunjang Urusan Pemerintahan Daerah Kabupaten	100 %	4,000,000	
8.01.01.2.08	Penyusunan Pelaporan dan Analisis Prognosis Realisasi Anggaran	Persentase Pelaksanaan Penunjang Urusan Pemerintahan Daerah Kabupaten	Jumlah Dokumen Pelaporan dan Analisis Prognosis Realisasi Anggaran	Terlayannya Administrasi Keuangan Perangkat Daerah	Kab. Purworejo, Purworejo, Semua Kelurahan	100 %	100 %	1 Dokumen	1 Dokumen	100 %	100 %	1,161,500	1,161,500	Dana Transfer Umum-Dana Alokasi Umum	Persentase Pelaksanaan Penunjang Urusan Pemerintahan Daerah Kabupaten	100 %	1,200,000	
8.01.01.2.03	Administrasi Barang Milik Daerah pada Perangkat Daerah										4,432,700	4,432,700				5,200,000		
8.01.01.2.03	Penyusunan Perencanaan Kebutuhan Barang Milik Daerah SKPD	Persentase Pelaksanaan Penunjang Urusan Pemerintahan Daerah Kabupaten	Jumlah Rencana Kebutuhan Barang Milik Daerah SKPD	Terlayannya Administrasi Barang Milik Daerah (BMD) pada Perangkat Daerah	Kab. Purworejo, Purworejo, Semua Kelurahan	100 %	100 %	1 Dokumen	1 Dokumen	100 %	100 %	1,161,500	1,161,500	Dana Transfer Umum-Dana Alokasi Umum	Persentase Pelaksanaan Penunjang Urusan Pemerintahan Daerah Kabupaten	100 %	1,200,000	
8.01.01.2.03	Rekonsiliasi dan Penyusunan Laporan Barang Milik Daerah pada SKPD	Persentase Pelaksanaan Penunjang Urusan Pemerintahan Daerah Kabupaten	Jumlah Laporan Rekonsiliasi dan Penyusunan Laporan Barang Milik Daerah pada SKPD	Terlayannya Administrasi Barang Milik Daerah (BMD) pada Perangkat Daerah	Kab. Purworejo, Purworejo, Semua Kelurahan	100 %	100 %	1 Laporan	1 Laporan	100 %	100 %	1,635,600	1,635,600	Dana Transfer Umum-Dana Alokasi Umum	Persentase Pelaksanaan Penunjang Urusan Pemerintahan Daerah Kabupaten	100 %	2,000,000	
8.01.01.2.03	Penatausahaan Barang Milik Daerah pada SKPD	Persentase Pelaksanaan Penunjang Urusan Pemerintahan Daerah Kabupaten	Jumlah Laporan Penatausahaan Barang Milik Daerah pada SKPD	Terlayannya Administrasi Barang Milik Daerah (BMD) pada Perangkat Daerah	Kab. Purworejo, Purworejo, Semua Kelurahan	100 %	100 %	1 Laporan	1 Laporan	100 %	100 %	1,635,600	1,635,600	Dana Transfer Umum-Dana Alokasi Umum	Persentase Pelaksanaan Penunjang Urusan Pemerintahan Daerah Kabupaten	100 %	2,000,000	
8.01.01.2.05	Administrasi Kepegawaian Perangkat Daerah										4,387,200	4,387,200				4,900,000		
8.01.01.2.05	Pendataan dan Pengolahan Administrasi Kepegawaian	Persentase Pelaksanaan Penunjang Urusan Pemerintahan Daerah Kabupaten	Jumlah Dokumen Pendataan dan Pengolahan Administrasi Kepegawaian	Terlayannya Administrasi Kepegawaian Perangkat Daerah	Kab. Purworejo, Purworejo, Semua Kelurahan	100 %	100 %	1 Dokumen	1 Dokumen	100 %	100 %	1,073,600	1,073,600	Dana Transfer Umum-Dana Alokasi Umum	Persentase Pelaksanaan Penunjang Urusan Pemerintahan Daerah Kabupaten	100 %	1,200,000	

**Perubahan Program dan Kegiatan Perangkat Daerah
Kabupaten Purworejo
Tahun 2023**

Unit Organisasi : 8.01.0.00.0.00.01.0000 BADAN KESATUAN BANGSA DAN POLITIK

Sub Unit Organisasi : 8.01.0.00.0.00.01.0000 BADAN KESATUAN BANGSA DAN POLITIK

Kode	Urusan/ Bidang Urusan/ Program/ Kegiatan/ Sub Kegiatan	Indikator Kinerja			Rencana Tahun 2023								Catatan Penting	Prakiraan Maju Rencana Tahun 2024				
		Capaian Program	Keluaran Sub Kegiatan	Hasil Kegiatan	Lokasi Output Kegiatan	Target Capaian Kinerja				Pagu Indikatif (Rp.)		Sumber Dana		Target Capaian Kinerja		Kebutuhan Dana/ Pagu Indikatif (Rp.)		
						Program		Keluaran Sub Kegiatan		Hasil Kegiatan				Sebelum	Sesudah		Tolok Ukur	Target
						Sebelum	Sesudah	Sebelum	Sesudah	Sebelum	Sesudah							
8.01.01.2.05.05	Monitoring, Evaluasi, dan Penilaian Kinerja Pegawai	Persentase Pelaksanaan Penunjang Urusan Pemerintahan Daerah Kabupaten	Jumlah Dokumen Monitoring, Evaluasi, dan Penilaian Kinerja Pegawai	Terlayannya Administrasi Kepegawaian Perangkat Daerah	Kab. Purworejo, Purworejo, Semua Kelurahan	100 %	100 %	1 Dokumen	1 Dokumen	100 %	100 %	1,053,600	1,053,600	Dana Transfer Umum-Dana Alokasi Umum	Persentase Pelaksanaan Penunjang Urusan Pemerintahan Daerah Kabupaten	100 %	1,200,000	
8.01.01.2.05.09	Pendidikan dan Pelatihan Pegawai Berdasarkan Tugas dan Fungsi	Persentase Pelaksanaan Penunjang Urusan Pemerintahan Daerah Kabupaten	Jumlah Pegawai Berdasarkan Tugas dan Fungsi yang Mengikuti Pendidikan dan Pelatihan	Terlayannya Administrasi Kepegawaian Perangkat Daerah	Kab. Purworejo, Semua Kecamatan, Semua Kelurahan	100 %	100 %	15 Orang	15 Orang	100 %	100 %	2,260,000	2,260,000	Dana Transfer Umum-Dana Alokasi Umum	Persentase Pelaksanaan Penunjang Urusan Pemerintahan Daerah Kabupaten	100 %	2,500,000	
8.01.01.2.06	Administrasi Umum Perangkat Daerah											168,466,300	198,430,300		180,100,000			
8.01.01.2.06.01	Penyediaan Komponen Instalasi Listrik/Penerangan Bangunan Kantor	Persentase Pelaksanaan Penunjang Urusan Pemerintahan Daerah Kabupaten	Jumlah Paket Komponen Instalasi Listrik/Penerangan Bangunan Kantor yang Disediakan	Terlayannya Administrasi Umum Perangkat Daerah	Kab. Purworejo, Purworejo, Semua Kelurahan	100 %	100 %	4 Paket	4 Paket	100 %	100 %	2,997,000	2,997,000	Dana Transfer Umum-Dana Alokasi Umum	Persentase Pelaksanaan Penunjang Urusan Pemerintahan Daerah Kabupaten	100 %	3,000,000	
8.01.01.2.06.03	Penyediaan Peralatan Rumah Tangga	Persentase Pelaksanaan Penunjang Urusan Pemerintahan Daerah Kabupaten	Jumlah Paket Peralatan Rumah Tangga yang Disediakan	Terlayannya Administrasi Umum Perangkat Daerah	Kab. Purworejo, Purworejo, Semua Kelurahan	100 %	100 %	4 Paket	4 Paket	100 %	100 %	3,000,500	3,000,500	Dana Transfer Umum-Dana Alokasi Umum	Persentase Pelaksanaan Penunjang Urusan Pemerintahan Daerah Kabupaten	100 %	3,000,000	
8.01.01.2.06.04	Penyediaan Bahan Logistik Kantor	Persentase Pelaksanaan Penunjang Urusan Pemerintahan Daerah Kabupaten	Jumlah Paket Bahan Logistik Kantor yang Disediakan	Terlayannya Administrasi Umum Perangkat Daerah	Kab. Purworejo, Purworejo, Semua Kelurahan	100 %	100 %	12 Paket	12 Paket	100 %	100 %	32,760,000	32,760,000	Dana Transfer Umum-Dana Alokasi Umum	Persentase Pelaksanaan Penunjang Urusan Pemerintahan Daerah Kabupaten	100 %	35,000,000	
8.01.01.2.06.05	Penyediaan Barang Cetak dan Penggandaan	Persentase Pelaksanaan Penunjang Urusan Pemerintahan Daerah Kabupaten	Jumlah Paket Barang Cetak dan Penggandaan yang Disediakan	Terlayannya Administrasi Umum Perangkat Daerah	Kab. Purworejo, Purworejo, Semua Kelurahan	100 %	100 %	12 Paket	12 Paket	100 %	100 %	7,280,000	7,280,000	Dana Transfer Umum-Dana Alokasi Umum	Persentase Pelaksanaan Penunjang Urusan Pemerintahan Daerah Kabupaten	100 %	7,500,000	
8.01.01.2.06.06	Penyediaan Bahan Bacaan dan Peraturan Perundang-undangan	Persentase Pelaksanaan Penunjang Urusan Pemerintahan Daerah Kabupaten	Jumlah Dokumen Bacaan dan Peraturan Perundang-undangan yang Disediakan	Terlayannya Administrasi Umum Perangkat Daerah	Kab. Purworejo, Purworejo, Semua Kelurahan	100 %	100 %	2 Dokumen	2 Dokumen	100 %	100 %	2,292,000	2,292,000	Dana Transfer Umum-Dana Alokasi Umum	Persentase Pelaksanaan Penunjang Urusan Pemerintahan Daerah Kabupaten	100 %	4,000,000	

**Perubahan Program dan Kegiatan Perangkat Daerah
Kabupaten Purworejo
Tahun 2023**

Unit Organisasi : 8.01.0.00.0.00.01.0000 BADAN KESATUAN BANGSA DAN POLITIK

Sub Unit Organisasi : 8.01.0.00.0.00.01.0000 BADAN KESATUAN BANGSA DAN POLITIK

Kode	Urusan/ Bidang Urusan/ Program/ Kegiatan/ Sub Kegiatan	Indikator Kinerja			Rencana Tahun 2023										Catatan Penting	Prakiraan Maju Rencana Tahun 2024		
		Capaian Program	Keluaran Sub Kegiatan	Hasil Kegiatan	Lokasi Output Kegiatan	Target Capaian Kinerja						Pagu Indikatif (Rp.)		Sumber Dana		Target Capaian Kinerja		Kebutuhan Dana/ Pagu Indikatif (Rp.)
						Program		Keluaran Sub Kegiatan		Hasil Kegiatan						Tolok Ukur	Target	
						Sebelum	Sesudah	Sebelum	Sesudah	Sebelum	Sesudah	Sebelum	Sesudah					
8.01.01.2.06.07	Penyediaan Bahan/Material	Persentase Pelaksanaan Penunjang Urusan Pemerintahan Daerah Kabupaten	Jumlah Paket Bahan/Material yang Disediakan	Terlayannya Administrasi Umum Perangkat Daerah	Kab. Purworejo, Purworejo, Semua Kelurahan	100 %	100 %	6 Paket	6 Paket	100 %	100 %	7,327,800	7,327,800	Dana Transfer Umum-Dana Alokasi Umum	Persentase Pelaksanaan Penunjang Urusan Pemerintahan Daerah Kabupaten	100 %	8,000,000	
8.01.01.2.06.08	Fasilitasi Kunjungan Tamu	Persentase Pelaksanaan Penunjang Urusan Pemerintahan Daerah Kabupaten	Jumlah Laporan Fasilitasi Kunjungan Tamu	Terlayannya Administrasi Umum Perangkat Daerah	Kab. Purworejo, Purworejo, Semua Kelurahan	100 %	100 %	12 Laporan	12 Laporan	100 %	100 %	3,600,000	3,600,000	Dana Transfer Umum-Dana Alokasi Umum	Persentase Pelaksanaan Penunjang Urusan Pemerintahan Daerah Kabupaten	100 %	3,600,000	
8.01.01.2.06.09	Penyelenggaraan Rapat Koordinasi dan Konsultasi SKPD	Persentase Pelaksanaan Penunjang Urusan Pemerintahan Daerah Kabupaten	Jumlah Laporan Penyelenggaraan Rapat Koordinasi dan Konsultasi SKPD	Terlayannya Administrasi Umum Perangkat Daerah	Kab. Purworejo, Semua Kecamatan, Semua Kelurahan	100 %	100 %	12 Laporan	12 Laporan	100 %	100 %	103,450,000	133,414,000	Dana Transfer Umum-Dana Alokasi Umum	Persentase Pelaksanaan Penunjang Urusan Pemerintahan Daerah Kabupaten	100 %	110,000,000	
8.01.01.2.06.10	Penatausahaan Arsip Dinamis pada SKPD	Persentase Pelaksanaan Penunjang Urusan Pemerintahan Daerah Kabupaten	Jumlah Dokumen Penatausahaan Arsip Dinamis pada SKPD	Terlayannya Administrasi Umum Perangkat Daerah	Kab. Purworejo, Purworejo, Semua Kelurahan	100 %	100 %	4 Dokumen	4 Dokumen	100 %	100 %	5,759,000	5,759,000	Dana Transfer Umum-Dana Alokasi Umum	Persentase Pelaksanaan Penunjang Urusan Pemerintahan Daerah Kabupaten	100 %	6,000,000	
8.01.01.2.07	Pengadaan Barang Milik Daerah Penunjang Urusan Pemerintah Daerah											0	58,493,000				0	
8.01.01.2.07.01	Pengadaan Kendaraan Perorangan Dinas atau Kendaraan Dinas Jabatan	Persentase Pelaksanaan Penunjang Urusan Pemerintahan Daerah Kabupaten	Jumlah Unit Kendaraan Perorangan Dinas atau Kendaraan Dinas Jabatan yang Disediakan	Diadakannya Barang Milik Daerah (BMD) Penunjang Urusan Pemerintahan Daerah	Kab. Purworejo, Semua Kecamatan, Semua Kelurahan				1 Unit			0	0	Dana Transfer Umum-Dana Alokasi Umum			0	
8.01.01.2.07.06	Pengadaan Peralatan dan Mesin Lainnya	Persentase Pelaksanaan Penunjang Urusan Pemerintahan Daerah Kabupaten	Jumlah Unit Peralatan dan Mesin Lainnya yang Disediakan	Diadakannya Barang Milik Daerah (BMD) Penunjang Urusan Pemerintahan Daerah	Kab. Purworejo, Semua Kecamatan, Semua Kelurahan		100 %		8 Unit		100 %	0	58,493,000	Dana Transfer Umum-Dana Alokasi Umum			0	
8.01.01.2.08	Penyediaan Jasa Penunjang Urusan Pemerintahan Daerah											99,522,000	65,358,336				108,000,000	
8.01.01.2.08.02	Penyediaan Jasa Komunikasi, Sumber Daya Air dan Listrik	Persentase Pelaksanaan Penunjang Urusan Pemerintahan Daerah Kabupaten	Jumlah Laporan Penyediaan Jasa Komunikasi, Sumber Daya Air dan Listrik yang Disediakan	Tersusunnya Laporan Penyediaan Jasa Penunjang Urusan Pemerintahan Daerah	Kab. Purworejo, Purworejo, Semua Kelurahan	100 %	100 %	12 Laporan	12 Laporan	2 Laporan	2 Laporan	16,200,000	16,200,000	Dana Transfer Umum-Dana Alokasi Umum	Persentase Pelaksanaan Penunjang Urusan Pemerintahan Daerah Kabupaten	100 %	18,000,000	

**Perubahan Program dan Kegiatan Perangkat Daerah
Kabupaten Purworejo
Tahun 2023**

Unit Organisasi : 8.01.0.00.0.00.01.0000 BADAN KESATUAN BANGSA DAN POLITIK

Sub Unit Organisasi : 8.01.0.00.0.00.01.0000 BADAN KESATUAN BANGSA DAN POLITIK

Kode	Urusan/ Bidang Urusan/ Program/ Kegiatan/ Sub Kegiatan	Indikator Kinerja			Rencana Tahun 2023										Catatan Penting	Prakiraan Maju Rencana Tahun 2024		
		Capaian Program	Keluaran Sub Kegiatan	Hasil Kegiatan	Lokasi Output Kegiatan	Target Capaian Kinerja						Pagu Indikatif (Rp.)		Sumber Dana		Target Capaian Kinerja		Kebutuhan Dana/ Pagu Indikatif (Rp.)
						Program		Keluaran Sub Kegiatan		Hasil Kegiatan		Sebelum	Sesudah			Tolok Ukur	Target	
						Sebelum	Sesudah	Sebelum	Sesudah	Sebelum	Sesudah							
8.01.01.2.0.04	Penyediaan Jasa Pelayanan Umum Kantor	Persentase Pelaksanaan Penunjang Urusan Pemerintahan Daerah Kabupaten	Jumlah Laporan Penyediaan Jasa Pelayanan Umum Kantor yang Disediakan	Tersusunnya Laporan Penyediaan Jasa Penunjang Urusan Pemerintahan Daerah	Kab. Purworejo, Purworejo, Semua Kelurahan	100 %	100 %	12 Laporan	12 Laporan	2 Laporan	2 Laporan	83,322,000	49,158,336	Dana Transfer Umum-Dana Alokasi Umum	Persentase Pelaksanaan Penunjang Urusan Pemerintahan Daerah Kabupaten	100 %	90,000,000	
8.01.01.2.0.9	Pemeliharaan Barang Milik Daerah Penunjang Urusan Pemerintahan Daerah											70,230,000	145,697,200				71,382,000	
8.01.01.2.0.01	Penyediaan Jasa Pemeliharaan, Biaya Pemeliharaan, dan Pajak Kendaraan Perorangan Dinas atau Kendaraan Dinas Jabatan	Persentase Pelaksanaan Penunjang Urusan Pemerintahan Daerah Kabupaten	Jumlah Kendaraan Perorangan Dinas atau Kendaraan Dinas Jabatan yang Dipelihara dan dibayarkan Pajaknya	Terpeliharanya Barang Milik Daerah (BMD) Penunjang Urusan Pemerintahan Daerah	Kab. Purworejo, Purworejo, Semua Kelurahan	100 %	100 %	1 Unit	1 Unit	5 Jenis	5 Jenis	10,429,000	10,429,000	Dana Transfer Umum-Dana Alokasi Umum	Persentase Pelaksanaan Penunjang Urusan Pemerintahan Daerah Kabupaten	100 %	10,429,000	
8.01.01.2.0.02	Penyediaan Jasa Pemeliharaan, Biaya Pemeliharaan, Pajak dan Perizinan Kendaraan Dinas Operasional atau Lapangan	Persentase Pelaksanaan Penunjang Urusan Pemerintahan Daerah Kabupaten	Jumlah Kendaraan Dinas Operasional atau Lapangan yang Dipelihara dan dibayarkan Pajak dan Perizinannya	Terpeliharanya Barang Milik Daerah (BMD) Penunjang Urusan Pemerintahan Daerah	Kab. Purworejo, Purworejo, Semua Kelurahan	100 %	100 %	7 Unit	7 Unit	5 Jenis	5 Jenis	19,813,000	19,813,000	Dana Transfer Umum-Dana Alokasi Umum	Persentase Pelaksanaan Penunjang Urusan Pemerintahan Daerah Kabupaten	100 %	19,813,000	
8.01.01.2.0.06	Pemeliharaan Peralatan dan Mesin Lainnya	Persentase Pelaksanaan Penunjang Urusan Pemerintahan Daerah Kabupaten	Jumlah Peralatan dan Mesin Lainnya yang Dipelihara	Terpeliharanya Barang Milik Daerah (BMD) Penunjang Urusan Pemerintahan Daerah	Kab. Purworejo, Purworejo, Semua Kelurahan	100 %	100 %	13 Unit	13 Unit	5 Jenis	5 Jenis	9,757,000	9,757,000	Dana Transfer Umum-Dana Alokasi Umum	Persentase Pelaksanaan Penunjang Urusan Pemerintahan Daerah Kabupaten	100 %	10,000,000	
8.01.01.2.0.09	Pemeliharaan/Rehabilitasi Gedung Kantor dan Bangunan Lainnya	Persentase Pelaksanaan Penunjang Urusan Pemerintahan Daerah Kabupaten	Jumlah Gedung Kantor dan Bangunan Lainnya yang Dipelihara/Direhabilitasi	Terpeliharanya Barang Milik Daerah (BMD) Penunjang Urusan Pemerintahan Daerah	Kab. Purworejo, Purworejo, Semua Kelurahan	100 %	100 %	1 Unit	1 Unit	5 Jenis	5 Jenis	25,140,000	25,140,000	Dana Transfer Umum-Dana Alokasi Umum	Persentase Pelaksanaan Penunjang Urusan Pemerintahan Daerah Kabupaten	100 %	25,140,000	
8.01.01.2.0.10	Pemeliharaan/Rehabilitasi Sarana dan Prasarana Gedung Kantor atau Bangunan Lainnya	Persentase Pelaksanaan Penunjang Urusan Pemerintahan Daerah Kabupaten	Jumlah Sarana dan Prasarana Gedung Kantor atau Bangunan Lainnya yang Dipelihara/Direhabilitasi	Terpeliharanya Barang Milik Daerah (BMD) Penunjang Urusan Pemerintahan Daerah	Kab. Purworejo, Purworejo, Semua Kelurahan	100 %	100 %	7 Unit	7 Unit	5 Jenis	5 Jenis	5,091,000	80,558,200	Dana Transfer Umum-Dana Alokasi Umum	Persentase Pelaksanaan Penunjang Urusan Pemerintahan Daerah Kabupaten	100 %	6,000,000	
8.01.02	PROGRAM Penguatan Ideologi Pancasila dan Karakter Kebangsaan											14,902,099,200	601,967,700				270,000,000	
8.01.02.2.0.1	Perumusan Kebijakan Teknis dan Pemantapan Pelaksanaan Bidang Ideologi Pancasila dan Karakter Kebangsaan											14,902,099,200	601,967,700				270,000,000	

**Perubahan Program dan Kegiatan Perangkat Daerah
Kabupaten Purworejo
Tahun 2023**

Unit Organisasi : 8.01.0.00.0.00.01.0000 BADAN KESATUAN BANGSA DAN POLITIK
Sub Unit Organisasi : 8.01.0.00.0.00.01.0000 BADAN KESATUAN BANGSA DAN POLITIK

Kode	Urusan/ Bidang Urusan/ Program/ Kegiatan/ Sub Kegiatan	Indikator Kinerja			Rencana Tahun 2023										Catatan Penting	Prakiraan Maju Rencana Tahun 2024		
		Capaian Program	Keluaran Sub Kegiatan	Hasil Kegiatan	Lokasi Output Kegiatan	Target Capaian Kinerja						Pagu Indikatif (Rp.)		Sumber Dana		Target Capaian Kinerja		Kebutuhan Dana/ Pagu Indikatif (Rp.)
						Program		Keluaran Sub Kegiatan		Hasil Kegiatan						Tolok Ukur	Target	
						Sebelum	Sesudah	Sebelum	Sesudah	Sebelum	Sesudah	Sebelum	Sesudah					
8.01.02.1.03	Pelaksanaan Kebijakan di Bidang Ideologi Wawasan Kebangsaan, Bela Negara, Karakter Bangsa, Pembauran Kebangsaan, Bineka Tunggal Ika dan Sejarah Kebangsaan	Persentase Pelaksanaan Penguatan Ideologi Pancasila dan Karakter Kebangsaan	Jumlah Orang yang Mengikuti Pelaksanaan Kebijakan di Bidang Ideologi Wawasan Kebangsaan, Bela Negara, Karakter Bangsa, Pembauran Kebangsaan, Bineka Tunggal Ika dan Sejarah Kebangsaan	Terlaksananya perumusan kebijakan teknis dan pemantapan Bidang Ideologi Pancasila dan Karakter Kebangsaan	Kab. Purworejo, Semua Kecamatan, Semua Kelurahan	100,00 %	100,00 %	200 Orang	200 Orang	100 %	100 %	14,795,217,400	270,462,500	Dana Transfer Umum-Dana Alokasi Umum	Persentase Pelaksanaan Penguatan Ideologi Pancasila dan Karakter Kebangsaan	100,00 %	150,000,000	
8.01.02.1.04	Pelaksanaan Koordinasi di Bidang Ideologi Wawasan Kebangsaan, Bela Negara, Karakter Bangsa, Pembauran Kebangsaan, Bineka Tunggal Ika dan Sejarah Kebangsaan	Persentase Pelaksanaan Penguatan Ideologi Pancasila dan Karakter Kebangsaan	Jumlah Orang yang Mengikuti Koordinasi di Bidang Ideologi Wawasan Kebangsaan, Bela Negara, Karakter Bangsa, Pembauran Kebangsaan, Bineka Tunggal Ika dan Sejarah Kebangsaan	Terlaksananya perumusan kebijakan teknis dan pemantapan Bidang Ideologi Pancasila dan Karakter Kebangsaan	Kab. Purworejo, Semua Kecamatan, Semua Kelurahan	100,00 %	100,00 %	500 Orang	500 Orang	100 %	100 %	106,881,800	331,505,200	Dana Transfer Umum-Dana Alokasi Umum	Persentase Pelaksanaan Penguatan Ideologi Pancasila dan Karakter Kebangsaan	100,00 %	120,000,000	
8.01.03	PROGRAM PENINGKATAN PERAN PARTAI POLITIK DAN LEMBAGA PENDIDIKAN MELALUI PENDIDIKAN POLITIK DAN PENGEMBANGAN ETIKA SERTA BUDAYA POLITIK											2,586,376,962	2,568,876,962			70,400,000,000		
8.01.03.1	Perumusan Kebijakan Teknis dan Pemantapan Pelaksanaan Bidang Pendidikan Politik, Etika Budaya Politik, Peningkatan Demokrasi, Fasilitasi Kelembagaan Pemerintahan, Perwakilan dan Partai Politik, Pemilihan Umum/Pemilihan Umum Kepala Daerah, serta Pemantauan Situasi Politik											2,586,376,962	2,568,876,962			70,400,000,000		
8.01.03.1.01	Penyusunan Program Kerja di Bidang Pendidikan Politik, Etika Budaya Politik, Peningkatan Demokrasi, Fasilitasi Kelembagaan Pemerintahan, Perwakilan dan Partai Politik, Pemilihan Umum/Pemilihan Umum Kepala Daerah, serta Pemantauan Situasi Politik di Daerah	Persentase Pelaksanaan Peningkatan Peran Partai Politik dan Lembaga Pendidikan melalui Pendidikan Politik dan Pengembangan Etika serta Budaya Politik	Jumlah Dokumen Program Kerja di Bidang Pendidikan Politik, Etika Budaya Politik, Peningkatan Demokrasi, Fasilitasi Kelembagaan Pemerintahan, Perwakilan dan Partai Politik, Pemilihan Umum/Pemilihan Umum Kepala Daerah, serta Pemantauan Situasi Politik di Daerah yang Disusun	Terlaksananya Perumusan Kebijakan Teknis Dan Pemantapan Pelaksanaan Bidang Pendidikan Politik, Etika Budaya Politik, Peningkatan Demokrasi, Fasilitasi Kelembagaan Pemerintahan, Perwakilan dan Partai Politik, Pemilihan Umum/Pemilihan Umum Kepala Daerah, serta Pemantauan Situasi Politik	Kab. Purworejo, Semua Kecamatan, Semua Kelurahan	100,00 %	100,00 %	12 Dokumen	12 Dokumen	100 %	100 %	2,252,882,762	2,250,382,762	Dana Transfer Umum-Dana Alokasi Umum	Persentase Pelaksanaan Peningkatan Peran Partai Politik dan Lembaga Pendidikan melalui Pendidikan Politik dan Pengembangan Etika serta Budaya Politik	100,00 %	70,000,000,000	

**Perubahan Program dan Kegiatan Perangkat Daerah
Kabupaten Purworejo
Tahun 2023**

Unit Organisasi : 8.01.0.00.0.00.01.0000 BADAN KESATUAN BANGSA DAN POLITIK
Sub Unit Organisasi : 8.01.0.00.0.00.01.0000 BADAN KESATUAN BANGSA DAN POLITIK

Kode	Urusan/ Bidang Urusan/ Program/ Kegiatan/ Sub Kegiatan	Indikator Kinerja			Rencana Tahun 2023								Catatan Penting	Prakiraan Maju Rencana Tahun 2024				
		Capaian Program	Keluaran Sub Kegiatan	Hasil Kegiatan	Lokasi Output Kegiatan	Target Capaian Kinerja				Pagu Indikatif (Rp.)		Sumber Dana		Target Capaian Kinerja		Kebutuhan Dana/ Pagu Indikatif (Rp.)		
						Program		Keluaran Sub Kegiatan		Hasil Kegiatan				Sebelum	Sesudah		Tolok Ukur	Target
						Sebelum	Sesudah	Sebelum	Sesudah	Sebelum	Sesudah							
8 01 03 2.0 04 1	Pelaksanaan Koordinasi di Bidang Pendidikan Politik, Etika Budaya Politik, Peningkatan Demokrasi, Fasilitasi Kelembagaan Pemerintahan, Perwakilan dan Partai Politik, Pemilihan Umum/Pemilihan Umum Kepala Daerah, serta Pemantauan Situasi Politik di Daerah	Persentase Pelaksanaan Peningkatan Peran Partai Politik dan Lembaga Pendidikan melalui Pendidikan Politik dan Pengembangan Etika serta Budaya Politik	Jumlah Orang yang Mengikuti Koordinasi di Bidang Pendidikan Politik, Etika Budaya Politik, Peningkatan Demokrasi, Fasilitasi Kelembagaan Pemerintahan, Perwakilan dan Partai Politik, Pemilihan Umum/Pemilihan Umum Kepala Daerah, serta Pemantauan Situasi Politik di Daerah	Terlaksananya Perumusan Kebijakan Teknis Dan Pemantapan Pelaksanaan Bidang Pendidikan Politik, Etika Budaya Politik, Peningkatan Demokrasi, Fasilitasi Kelembagaan Pemerintahan, Perwakilan dan Partai Politik, Pemilihan Umum/Pemilihan Umum Kepala Daerah, serta Pemantauan Situasi Politik	Kab. Purworejo, Semua Kecamatan, Semua Kelurahan	100,00 %	100,00 %	1600 Orang	1600 Orang	100 %	100 %	333,494,200	318,494,200	Dana Transfer Umum-Dana Alokasi Umum	Persentase Pelaksanaan Peningkatan Peran Partai Politik dan Lembaga Pendidikan melalui Pendidikan Politik dan Pengembangan Etika serta Budaya Politik	100,00 %	400,000,000	
8 01 04	PROGRAM PEMBERDAYAAN DAN PENGAWASAN ORGANISASI KEMASYARAKATAN											2,845,116,300	2,655,616,300		3,060,000,000			
8 01 04 2.0 1	Perumusan Kebijakan Teknis dan Pemantapan Pelaksanaan Bidang Pemberdayaan dan Pengawasan Organisasi Kemasyarakatan											2,845,116,300	2,655,616,300		3,060,000,000			
8 01 04 2.0 01 1	Penyusunan Program Kerja di Bidang Pendaftaran Ormas, Pemberdayaan Ormas, Evaluasi dan Mediasi Sengketa Ormas, Pengawasan Ormas dan Ormas Asing di Daerah	Persentase Pelaksanaan Pemberdayaan dan Pengawasan Organisasi Kemasyarakatan	Jumlah Dokumen Program Kerja di Bidang Pendaftaran Ormas, Pemberdayaan Ormas, Evaluasi dan Mediasi Sengketa Ormas, Pengawasan Ormas dan Ormas Asing di Daerah yang Disusun	Terlaksananya perumusan kebijakan teknis dan pemantapan pelaksanaan bidang pemberdayaan dan pengawasan Organisasi Kemasyarakatan	Kab. Purworejo, Semua Kecamatan, Semua Kelurahan	100,00 %	100,00 %	42 Dokumen	42 Dokumen	100 %	100 %	2,790,121,000	2,600,621,000	Dana Transfer Umum-Dana Alokasi Umum	Persentase Pelaksanaan Pemberdayaan dan Pengawasan Organisasi Kemasyarakatan	100,00 %	3,000,000,000	
8 01 04 2.0 04 1	Pelaksanaan Koordinasi di Bidang Pendaftaran Ormas, Pemberdayaan Ormas, Evaluasi dan Mediasi Sengketa Ormas, Pengawasan Ormas dan Ormas Asing di Daerah	Persentase Pelaksanaan Pemberdayaan dan Pengawasan Organisasi Kemasyarakatan	Jumlah Orang yang Mengikuti Koordinasi di Bidang Pendaftaran Ormas, Pemberdayaan Ormas, Evaluasi dan Mediasi Sengketa Ormas, Pengawasan Ormas dan Ormas Asing di Daerah	Terlaksananya perumusan kebijakan teknis dan pemantapan pelaksanaan bidang pemberdayaan dan pengawasan Organisasi Kemasyarakatan	Kab. Purworejo, Semua Kecamatan, Semua Kelurahan	100,00 %	100,00 %	200 Orang	200 Orang	100 %	100 %	48,988,100	48,988,100	Dana Transfer Umum-Dana Alokasi Umum	Persentase Pelaksanaan Pemberdayaan dan Pengawasan Organisasi Kemasyarakatan	100,00 %	50,000,000	

**Perubahan Program dan Kegiatan Perangkat Daerah
Kabupaten Purworejo
Tahun 2023**

Unit Organisasi : 8.01.0.00.0.00.01.0000 BADAN KESATUAN BANGSA DAN POLITIK

Sub Unit Organisasi : 8.01.0.00.0.00.01.0000 BADAN KESATUAN BANGSA DAN POLITIK

Kode	Urusan/ Bidang Urusan/ Program/ Kegiatan/ Sub Kegiatan	Indikator Kinerja			Rencana Tahun 2023								Catatan Penting	Prakiraan Maju Rencana Tahun 2024				
		Capaian Program	Keluaran Sub Kegiatan	Hasil Kegiatan	Lokasi Output Kegiatan	Target Capaian Kinerja				Pagu Indikatif (Rp.)		Sumber Dana		Target Capaian Kinerja		Kebutuhan Dana/ Pagu Indikatif (Rp.)		
						Program		Keluaran Sub Kegiatan		Hasil Kegiatan				Sebelum	Sesudah		Tolok Ukur	Target
						Sebelum	Sesudah	Sebelum	Sesudah	Sebelum	Sesudah							
8 01 04 2.0 05 1	Pelaksanaan Monitoring, Evaluasi dan Pelaporan di Bidang Pendaftaran Ormas, Pemberdayaan Ormas, Evaluasi dan Mediasi Sengketa Ormas, Pengawasan Ormas dan Ormas Asing di Daerah	Persentase Pelaksanaan Pemberdayaan dan Pengawasan Organisasi Kemasyarakatan	Jumlah Laporan Hasil Monitoring, Evaluasi dan Pelaporan di Bidang Pendaftaran Ormas, Pemberdayaan Ormas, Evaluasi dan Mediasi Sengketa Ormas, Pengawasan Ormas dan Ormas Asing di Daerah	Terlaksananya perumusan kebijakan teknis dan pemantapan pelaksanaan bidang pemberdayaan dan pengawasan Organisasi Kemasyarakatan	Kab. Purworejo, Semua Kecamatan, Semua Kelurahan	100,00 %	100,00 %	1 Laporan	1 Laporan	100 %	100 %	6,007,200	6,007,200	Dana Transfer Umum-Dana Alokasi Umum	Persentase Pelaksanaan Pemberdayaan dan Pengawasan Organisasi Kemasyarakatan	100,00 %	10,000,000	
8 01 05	PROGRAM PEMBINAAN DAN PENGEMBANGAN KETAHANAN EKONOMI, SOSIAL, DAN BUDAYA											488,856,600	478,563,400		550,000,000			
8 01 05 2.0 1	Perumusan Kebijakan Teknis dan Pemantapan Pelaksanaan Bidang Ketahanan Ekonomi, Sosial dan Budaya											488,856,600	478,563,400		550,000,000			
8 01 05 2.0 03 1	Pelaksanaan Kebijakan di Bidang Ketahanan Ekonomi, Sosial, Budaya dan Fasilitasi Pencegahan Penyalagunaan Narkotika, Fasilitasi Kerukunan Umat Beragama dan Penghayat Kepercayaan di Daerah	Persentase Pelaksanaan Pembinaan dan Pengembangan Ketahanan Ekonomi, Sosial, dan Budaya	Jumlah Orang yang Mengikuti Pelaksanaan Kebijakan di Bidang Ketahanan Ekonomi, Sosial, Budaya dan Fasilitasi Pencegahan Penyalagunaan Narkotika, Fasilitasi Kerukunan Umat Beragama dan Penghayat Kepercayaan di Daerah	Terlaksananya perumusan kebijakan teknis dan pemantapan pelaksanaan bidang Ketahanan Ekonomi, Sosial dan Budaya	Kab. Purworejo, Semua Kecamatan, Semua Kelurahan	100,00 %	100,00 %	400 Orang	400 Orang	100 %	100 %	130,000,000	123,116,800	Dana Transfer Umum-Dana Alokasi Umum	Persentase Pelaksanaan Pembinaan dan Pengembangan Ketahanan Ekonomi, Sosial, dan Budaya	100,00 %	150,000,000	
8 01 05 2.0 04 1	Pelaksanaan Koordinasi di Bidang Ketahanan Ekonomi, Sosial, Budaya dan Fasilitasi Pencegahan Penyalagunaan Narkotika, Fasilitasi Kerukunan Umat Beragama dan Penghayat Kepercayaan di Daerah	Persentase Pelaksanaan Pembinaan dan Pengembangan Ketahanan Ekonomi, Sosial, dan Budaya	Jumlah Orang yang Mengikuti Koordinasi di Bidang Ketahanan Ekonomi, Sosial, Budaya dan Fasilitasi Pencegahan Penyalagunaan Narkotika, Fasilitasi Kerukunan Umat Beragama dan Penghayat Kepercayaan di Daerah	Terlaksananya perumusan kebijakan teknis dan pemantapan pelaksanaan bidang Ketahanan Ekonomi, Sosial dan Budaya	Kab. Purworejo, Semua Kecamatan, Semua Kelurahan	100,00 %	100,00 %	1305 Orang	1305 Orang	100 %	100 %	358,856,600	355,446,600	Dana Transfer Umum-Dana Alokasi Umum	Persentase Pelaksanaan Pembinaan dan Pengembangan Ketahanan Ekonomi, Sosial, dan Budaya	100,00 %	400,000,000	
8 01 06	PROGRAM PENINGKATAN KEWASPADAAN NASIONAL DAN PENINGKATAN KUALITAS DAN FASILITASI PENANGANAN KONFLIK SOSIAL											762,861,100	1,116,355,100		1,115,000,000			

**Perubahan Program dan Kegiatan Perangkat Daerah
Kabupaten Purworejo
Tahun 2023**

Unit Organisasi : 8.01.0.00.0.00.01.0000 BADAN KESATUAN BANGSA DAN POLITIK
Sub Unit Organisasi : 8.01.0.00.0.00.01.0000 BADAN KESATUAN BANGSA DAN POLITIK

Kode	Urusan/ Bidang Urusan/ Program/ Kegiatan/ Sub Kegiatan	Indikator Kinerja			Rencana Tahun 2023								Catatan Penting	Prakiraan Maju Rencana Tahun 2024					
		Capaian Program	Keluaran Sub Kegiatan	Hasil Kegiatan	Lokasi Output Kegiatan	Target Capaian Kinerja				Pagu Indikatif (Rp.)		Sumber Dana		Target Capaian Kinerja		Kebutuhan Dana/ Pagu Indikatif (Rp.)			
						Program		Keluaran Sub Kegiatan		Hasil Kegiatan				Sebelum	Sesudah		Tolok Ukur	Target	
						Sebelum	Sesudah	Sebelum	Sesudah	Sebelum	Sesudah								
8 01 06 2.0 1	Perumusan Kebijakan Teknis dan Pelaksanaan Pemantapan Kewaspadaan Nasional dan Penanganan Konflik Sosial													762,861,100	1,116,355,100				1,115,000,000
8 01 06 2.0 1 04	Pelaksanaan Koordinasi di Bidang Kewaspadaan Dini, Kerja Sama Intelijen, Pemantauan Orang Asing, Tenaga Kerja Asing dan Lembaga Asing, Kewaspadaan Perbatasan antar Negara, Fasilitasi Kelembagaan Bidang Kewaspadaan, serta Penanganan Konflik di Daerah	Persentase Koordinasi Penanganan Konflik Sosial	Jumlah Orang yang Mengikuti Koordinasi di Bidang Kewaspadaan Dini, Kerja Sama Intelijen, Pemantauan Orang Asing, Tenaga Kerja Asing dan Lembaga Asing, Kewaspadaan Perbatasan antar Negara, Fasilitasi Kelembagaan Bidang Kewaspadaan, serta Penanganan Konflik di Daerah	Terlaksananya perumusan kebijakan teknis dan pelaksanaan pemantapan Kewaspadaan Nasional dan Penanganan Konflik Sosial	Kab. Purworejo, Semua Kecamatan, Semua Kelurahan	100,00 %	100,00 %	66 Orang	66 Orang	100 %	100 %	650,241,200	670,241,200	Dana Transfer Umum-Dana Alokasi Umum	Persentase Koordinasi Penanganan Konflik Sosial	100,00 %	850,000,000		
8 01 06 2.0 1 05	Pelaksanaan Monitoring, Evaluasi dan Pelaporan di Bidang Kewaspadaan Dini, Kerja Sama Intelijen, Pemantauan Orang Asing, Tenaga Kerja Asing dan Lembaga Asing, Kewaspadaan Perbatasan antar Negara, Fasilitasi Kelembagaan Bidang Kewaspadaan, serta Penanganan Konflik di Daerah	Persentase Koordinasi Penanganan Konflik Sosial	Jumlah Laporan Hasil Monitoring, Evaluasi dan Pelaporan di Bidang Kewaspadaan Dini, Kerja Sama Intelijen, Pemantauan Orang Asing, Tenaga Kerja Asing dan Lembaga Asing, Kewaspadaan Perbatasan antar Negara, Fasilitasi Kelembagaan Bidang Kewaspadaan, serta Penanganan Konflik di Daerah	Terlaksananya perumusan kebijakan teknis dan pelaksanaan pemantapan Kewaspadaan Nasional dan Penanganan Konflik Sosial	Kab. Purworejo, Semua Kecamatan, Semua Kelurahan	100,00 %	100,00 %	1 Laporan	1 Laporan	100 %	100 %	11,400,300	11,400,300	Dana Transfer Umum-Dana Alokasi Umum	Persentase Koordinasi Penanganan Konflik Sosial	100,00 %	15,000,000		
8 01 06 2.0 1 06	Pelaksanaan Forum Koordinasi Pimpinan Daerah Kabupaten/Kota	Persentase Koordinasi Penanganan Konflik Sosial	Jumlah Dokumen Hasil Pelaksanaan Forum Koordinasi Pimpinan Daerah Kabupaten/Kota	Terlaksananya perumusan kebijakan teknis dan pelaksanaan pemantapan Kewaspadaan Nasional dan Penanganan Konflik Sosial	Kab. Purworejo, Semua Kecamatan, Semua Kelurahan	100,00 %	100,00 %	6 Dokumen	6 Dokumen	100 %	100 %	101,219,600	434,713,600	Dana Transfer Umum-Dana Alokasi Umum	Persentase Koordinasi Penanganan Konflik Sosial	100,00 %	250,000,000		
TOTAL												24,242,920,900	10,131,073,271				78,079,010,600		

BAB VI

KINERJA PENYELENGGARAAN PEMERINTAHAN DAERAH

Kinerja penyelenggaraan pemerintahan daerah diukur melalui pencapaian Indikator Kinerja Daerah (IKD). IKD terdiri atas Indikator Kinerja Utama (IKU) yang memberikan gambaran tentang ukuran keberhasilan pencapaian visi dan misi Bupati serta Indikator Kinerja Kunci (IKK) yang menggambarkan keberhasilan penyelenggaraan suatu urusan pemerintahan.

6.1. Indikator Kinerja Utama (IKU)

Kabupaten Purworejo memiliki 7 (tujuh) Indikator Kinerja Utama (IKU), antara lain Indeks Pembangunan Manusia, Angka Kemiskinan, Tingkat Pengangguran Terbuka, Pertumbuhan PDRB Sektor Pertanian, Kehutanan, & Perikanan, Pertumbuhan Ekonomi, Indeks Reformasi Birokrasi, dan Indeks Risiko Bencana. Penetapan target IKU pada tahun 2023 disajikan dalam Tabel 6.1. sebagai berikut.

Tabel 6.1. Target Indikator Kinerja Utama (IKU) Kabupaten Purworejo Tahun 2023

No	Indikator Kinerja Utama (IKU)	Satuan	Target IKU Tahun 2023
1	2	3	4
1	Indeks Pembangunan Manusia (IPM)	indeks	73,76
2	Angka Kemiskinan	%	11,02-9,86
3	Tingkat Pengangguran Terbuka (TPT)	%	3,45
4	Pertumbuhan PDRB Sektor Pertanian, Kehutanan, dan Perikanan	%	2,31
5	Pertumbuhan Ekonomi	%	4,00-5,00*
6	Indeks Reformasi Birokrasi (IRB)	indeks	72,00
7	Indeks Risiko Bencana	indeks	170,3

Ket:

*Hasil Sinkronisasi pada Rakortek Purwomanggung, Provinsi Jawa Tengah

Sumber: RPJMD Kab. Purworejo Tahun 2021-2026

6.2. Indikator Kinerja Daerah (IKD) dan Indikator Kinerja Kunci (IKK)

Indikator Kinerja Daerah (IKD) terbagi ke dalam 3 (tiga) aspek: aspek kesejahteraan masyarakat, aspek pelayanan umum, dan aspek daya saing daerah. IKD merupakan rangkuman indikator tujuan daerah, indikator sasaran daerah, indikator program pembangunan daerah, serta indikator program perangkat daerah.

Kabupaten Purworejo memiliki 217 (dua ratus tujuh belas) IKD dengan rincian: 41 (empat puluh satu) indikator aspek kesejahteraan masyarakat, 171 (seratus tujuh puluh satu) indikator aspek pelayanan umum, dan 4 (empat) indikator aspek daya saing daerah. Sementara itu, Indikator Kinerja Kunci (IKK) ialah bagian dari IKD yang menggambarkan keberhasilan penyelenggaraan masing-masing urusan pemerintahan yang tergambarkan dalam aspek pelayanan umum. Selanjutnya, target IKD dan IKK tahun 2023 disajikan pada Tabel 6.2.

Tabel 6.2. Target Indikator Kinerja Daerah (IKD) dan Indikator Kinerja Kunci (IKK) Kabupaten Purworejo Tahun 2023

No	Aspek/ Urusan/ Bidang Urusan/ Indikator Kinerja	Satuan	Target IKD & IKK Tahun 2023
1	2	3	4
A. Aspek Kesejahteraan Masyarakat			
1	Indeks Pembangunan Manusia (IPM)	indeks	73,76
2	Rata-rata Lama Sekolah (RLS)	tahun	8,61
3	Harapan Lama Sekolah (HLS)	tahun	13,79
4	Persentase Warga Negara Usia 5-6 Tahun yang Berpartisipasi dalam PAUD	%	100,00
5	Persentase Warga Negara Usia 7-12 Tahun yang Berpartisipasi dalam Pendidikan Dasar	%	100,00
6	Persentase Warga Negara Usia 13-15 Tahun yang Berpartisipasi dalam Pendidikan Menengah Pertama	%	100,00
7	Persentase Peningkatan Pengunjung Perpustakaan	%	5,00
8	Angka Harapan Hidup saat Lahir (AHH)	tahun	75,16
9	Skor Pola Pangan Harapan (Skor PPH)	%	88,80
10	Ketersediaan Pangan Utama	kg/ kapita	249,00
11	Laju Pertumbuhan Penduduk	%	0,26
12	Total Fertility Rate (TFR)	%	2,10
13	Indeks Pembangunan Gender (IPG)	indeks	94,99
14	Indeks Pemberdayaan Gender (IDG)	indeks	73,14
15	Persentase Organisasi Kepemudaan dan Olahraga yang Aktif	%	98,81
16	Angka Kemiskinan	%	11,02-9,86
17	Persentase Kelompok RT 20% Berpenghasilan Terendah	%	31,42
18	Persentase PPKS yang Tertangani	%	100
19	Tingkat Pengangguran Terbuka (TPT)	%	3,45
20	Tingkat Partisipasi Angkatan Kerja (TPAK)	%	75,43
21	Tingkat Kesempatan Kerja (TKK)	%	96,69
22	Pertumbuhan PDRB Sektor Pertanian, Kehutanan, dan Perikanan	%	2,31
23	PDRB Sektor Pertanian, Kehutanan, dan Perikanan	juta rupiah	2.899.954,73
24	Pertumbuhan Ekonomi	%	4,00-5,00*

No	Aspek/ Urusan/ Bidang Urusan/ Indikator Kinerja	Satuan	Target IKD & IKK Tahun 2023
1	2	3	4
25	PDRB Per Kapita	juta rupiah	20,07
26	Pertumbuhan PDRB Sektor Industri Pengolahan	%	5,83
27	Pertumbuhan PDRB Sektor Perdagangan Besar dan Eceran; Reparasi Mobil dan Sepeda	%	4,59
28	Pertumbuhan PDRB Sektor Penyediaan Akomodasi dan Makan Minum	%	5,44
29	Pertumbuhan PMTB	%	5,40
30	Indeks Desa Membangun (IDM)	indeks	0,7226
31	Persentase Desa Mandiri dan Maju	%	31,13
32	Indeks Reformasi Birokrasi (IRB)	indeks	72
33	Maturitas SPIP	skor	3.100
34	Manajemen Risiko Indeks (MRI)	indeks	2,60
35	Opini BPK	opini	WTP
36	Nilai SAKIP	nilai	65,00
37	Indeks Perencanaan Pembangunan	indeks	91
38	Indeks Profesionalitas ASN	indeks	80,2
39	Indeks Sistem Merit	indeks	0,64
40	Indeks Pelayanan Publik	indeks	4,20
41	Indeks Inovasi Daerah	indeks	64
B. Aspek Pelayanan Umum			
Urusan Pemerintahan Wajib yang Berkaitan dengan Pelayanan Dasar			
1	Pendidikan		
	Persentase Satuan Pendidikan Sekolah Dasar yang Terakreditasi Minimal B	%	99,61
	Persentase Satuan Pendidikan Sekolah Menengah Pertama yang Terakreditasi Minimal B	%	89,89
	Persentase Satuan Pendidikan Anak Usia Dini (PAUD) yang Terakreditasi Minimal B	%	21,49
	Persentase Satuan Pendidikan Nonformal/ Kesetaraan yang Terakreditasi Minimal B	%	100,00
	Persentase Ketersediaan Muatan Lokal pada Setiap Jenjang Pendidikan	%	100,00
	Rasio Ketersediaan Guru terhadap Murid Pendidikan Dasar, PAUD, dan Kesetaraan	%	88,98
	Penilaian Kelayakan Usul Perizinan Pendidikan Dasar yang Dilaksanakan	%	100,00
	Persentase Ketersediaan Muatan Lokal Bahasa dan Sastra pada Setiap Jenjang Pendidikan	%	100,00
2	Kesehatan		
	Persentase Ketercapaian Faskes yang Menyelenggarakan Pelayanan untuk Upaya Kesehatan Masyarakat dan Upaya Kesehatan Perorangan	%	100,00

No	Aspek/ Urusan/ Bidang Urusan/ Indikator Kinerja	Satuan	Target IKD & IKK Tahun 2023
1	2	3	4
	Persentase SDM Kesehatan yang Memiliki Kapasitas Kompetensi Sesuai Standar	%	75,00
	Persentase Peredaran Obat, Alat Kesehatan dan Optikal, serta Makanan yang Aman dan Bermutu	%	93,00
	Persentase Desa Siaga Aktif Mandiri	%	30,00
3	Pekerjaan Umum dan Penataan Ruang		
	Persentase Jaringan Irigasi dalam Kondisi Baik	%	66,02
	Persentase Jumlah Rumah Tangga yang Mendapatkan Akses Air Minum Layak	%	97,77
	Persentase Ketersediaan Sarana dan Prasarana Persampahan	%	3,44
	Persentase Rumah Tangga yang Memperoleh Layanan Pengolahan Air Limbah Domestik	%	85,16
	Persentase Drainase dalam Kondisi Baik/ Pembuangan Aliran Air Tidak Tersumbat	%	31,23
	Persentase Bangunan Milik Daerah dengan Kondisi Baik	%	77,92
	Rasio Rencana Tata Bangunan dan Lingkungan (RTBL) yang Disusun	%	37,50
	Persentase Jalan dan Jembatan Kabupaten dalam Kondisi Baik Sedang	%	81,95
	Rasio Tenaga Operator/ Teknisi/ Analisis yang Memiliki Sertifikat Kompetensi	%	79,55
	Rasio Ketersediaan Informasi Jasa Konstruksi Cakupan Daerah Kabupaten	%	83,33
	Rasio Proyek yang Menjadi Kewenangan Pengawasannya Tanpa Kecelakaan Konstruksi	%	100,00
	Persentase Kesesuaian Pemanfaatan Ruang terhadap Rencana Tata Ruang (RTR)	%	62,33
4	Perumahan dan Kawasan Permukiman		
	Persentase Penyediaan dan Rehabilitasi Rumah yang Layak Huni bagi Korban Bencana Kabupaten dan Relokasi Program Pemerintah	%	100,00
	Persentase Masyarakat yang Terkena Relokasi akibat Program Pemerintah Kabupaten yang Memperoleh Fasilitas Penyediaan Rumah Layak Huni	%	100,00
	Persentase Jumlah Rumah Susun, Rumah Khusus yang Terbina	%	100,00
	Persentase Ijin Pembangunan dan Pengembangan Perumahan Terbit yang Diajukan Pemohon	%	100,00
	Persentase Luas Kawasan Kumuh 10-15 ha yang Ditangani	%	39,85
	Persentase Pengurangan Rumah Tidak Layak Huni di Luar Kawasan Kumuh	%	8,25

No	Aspek/ Urusan/ Bidang Urusan/ Indikator Kinerja	Satuan	Target IKD & IKK Tahun 2023
1	2	3	4
	Persentase Jumlah Perumahan yang Sudah Dilengkapi Prasarana Sarana dan Utilitas Umum (PSU)	%	84,25
5	Ketenteraman dan Ketertiban Umum serta Perlindungan Masyarakat		
	Persentase Warga Negara yang Memperoleh Layanan terhadap Jumlah Penegakan Perda Sesuai Mutu dan Pelayanan Ganti Rugi	%	100,00
	Persentase Warga Negara yang Memperoleh Layanan Penyelamatan dan Evakuasi Korban Kebakaran dan Non Kebakaran	%	100,00
	Persentase Warga Negara yang Memperoleh Layanan Informasi Rawan Bencana	%	100,00
	Persentase Warga Negara yang Memperoleh Layanan Pencegahan dan Kesiapsiagaan terhadap Bencana	%	100,00
	Persentase Warga Negara yang Memperoleh Layanan Penyelamatan dan Evakuasi Korban Bencana	%	100,00
6	Sosial		
	Persentase Potensi Sumber Kesejahteraan Sosial (PSKS) yang Dibina	%	93,00
	Persentase Warga Negara Migran Korban Tindak Kekerasan yang Mendapat Penanganan	%	100,00
	Persentase Pemerlu Pelayanan Kesejahteraan Sosial (PPKS) yang Memperoleh Rehabilitasi Sosial di Luar Panti Sosial	%	100,00
	Persentase Penduduk Miskin yang Mendapat Program Perlindungan dan Jaminan Sosial	%	69,47
	Persentase Korban Bencana Alam dan Sosial yang Terpenuhi Kebutuhan Dasarnya pada Saat dan Setelah Tanggap Darurat Bencana Daerah Kabupaten	%	100,00
	Persentase Pemenuhan Standar Sarana dan Prasarana Taman Makam Pahlawan	%	70,00
	Urusan Pemerintahan Wajib yang Tidak Berkaitan dengan Pelayanan Dasar		
1	Tenaga Kerja		
	Persentase Rencana Tenaga Kerja yang Disusun	%	100,00
	Persentase Pencari Kerja yang Memiliki Kompetensi	%	88,16
	Persentase Peningkatan Produktivitas Tenaga Kerja	%	3,13

No	Aspek/ Urusan/ Bidang Urusan/ Indikator Kinerja	Satuan	Target IKD & IKK Tahun 2023
1	2	3	4
	Persentase Pencari Kerja yang Ditempatkan melalui Mekanisme Layanan Antar Kerja	%	26,74
	Persentase Sarana Hubungan Industrial dan Syarat Kerja	%	50,78
2	Pemberdayaan Perempuan dan Perlindungan Anak		
	Persentase Perangkat Daerah yang Melaksanakan Program dan Kegiatan Responsif Gender	%	41,46
	Persentase Perempuan Korban Kekerasan yang Mendapatkan Layanan Komprehensif	%	100,00
	Persentase Keluarga yang Mendapatkan Pelayanan Peningkatan Kualitas Keluarga	%	87,50
	Persentase Data Anak dan Gender Teranalisis dan Tersaji dalam Kelembagaan Data	%	100,00
	Persentase Layanan Pemenuhan Hak Anak	%	84,00
	Persentase Anak Memerlukan Perlindungan Khusus yang Mendapatkan Layanan Komprehensif	%	100,00
3	Pangan		
	Persentase Infrastruktur yang Disediakan	%	40,00
	Persentase Ketersediaan Pangan Utama	%	100,00
	Persentase Penanganan pada Daerah Rawan/ Rentan Pangan	%	4,93
	Persentase Pangan Segar Aman	%	100,00
4	Pertanahan		
	Persentase Penerbitan Izin Lokasi	%	100,00
	Persentase Penanganan Sengketa Tanah Garapan	%	100,00
	Persentase Permohonan Izin Membuka Tanah Negara yang Disetujui	%	100,00
5	Lingkungan Hidup		
	Persentase Ketersediaannya Dokumen Perencanaan Lingkungan Hidup Berkualitas	%	75,00
	Persentase Pemenuhan Baku Mutu Kualitas Air Sungai dan Udara Ambien	%	65,00
	Indeks Tutupan Lahan	indeks	49,39
	Persentase Pengendalian B3 dan LB3	%	35,00
	Ketaatan Penanggung Jawab Usaha dan/ atau Kegiatan terhadap Pengendalian Pencemaran Air yang Tertuang dalam Persetujuan Lingkungan yang Diterbitkan	%	55,00
	Persentase Pengakuan Kearifan Lokal terkait PPLH	%	4,86
	Persentase Lembaga Kemasyarakatan Bidang Lingkungan Hidup yang Aktif	%	7,69

No	Aspek/ Urusan/ Bidang Urusan/ Indikator Kinerja	Satuan	Target IKD & IKK Tahun 2023
1	2	3	4
	Persentase Penyelenggaraan Penghargaan Lingkungan Hidup untuk Masyarakat	%	66,67
	Persentase Penanganan Pengaduan Masyarakat Terkait Dugaan Pencemaran dan/ atau Kerusakan Lingkungan	%	100,00
	Persentase Penanganan Sampah	%	16,78
	Persentase Pengurangan Sampah	%	26,52
6	Administrasi Kependudukan dan Pencatatan Sipil		
	Persentase Kepemilikan Dokumen Pendaftaran Penduduk	%	95,63
	Persentase Kepemilikan Dokumen Pencatatan Sipil	%	87,00
	Persentase Instansi/ Lembaga yang Memanfaatkan Informasi Administrasi Kependudukan	%	70,00
	Persentase Kesesuaian Profil dengan Regulasi yang Berlaku	%	100,00
7	Pemberdayaan Masyarakat dan Desa		
	Persentase Penataan Desa sesuai Peraturan yang Berlaku	%	100,00
	Persentase Desa yang Terfasilitasi dalam Kerjasama antar Desa	%	100,00
	Persentase Tertibnya Administrasi Pemerintahan Desa	%	100,00
	Lembaga Kemasyarakatan yang Aktif dalam Pemberdayaan Masyarakat	%	100,00
8	Pengendalian Penduduk dan Keluarga Berencana		
	Age Specific Fertility Rate (ASFR)	%	17,00
	Persentase Pemakaian kontrasepsi Modern (Modern Contraceptive Prevalence Rate/ mCPR)/ Proporsi Perempuan Usia Reproduksi (15-49 tahun) yang Memiliki Kebutuhan Keluarga Berencana Terpenuhi menurut Metode Kontrasepsi Modern	%	53,49
	Persentase Kebutuhan Ber-KB yang Tidak Terpenuhi (Unmet Need)	%	21,28
	Persentase Keluarga yang Mendapat Layanan Tribina	%	63,55
	Persentase PUS Peserta KB Anggota Usaha Peningkatan Pendapatan Keluarga Sejahtera (UPPKS) yang Ber-KB	%	84,30
9	Perhubungan		
	Persentase Peningkatan Prasarana dan Fasilitas LLAJ yang Tersedia	%	55,09
	Persentase Penurunan Angka Kecelakaan Lalu Lintas	%	8,90

No	Aspek/ Urusan/ Bidang Urusan/ Indikator Kinerja	Satuan	Target IKD & IKK Tahun 2023
1	2	3	4
10	Komunikasi dan Informatika		
	Persentase Layanan Publik yang Diselenggarakan secara Online dan Terintegrasi	%	100,00
	Persentase Kegiatan (Event) Perangkat Daerah dan Pelayanan Publik pada Pemerintah Daerah yang Dimanfaatkan secara Daring dengan Memanfaatkan Domain dan Sub Domain Instansi Penyelenggara Negara	%	100,00
	Persentase Organisasi Perangkat Daerah (OPD) yang Terhubung dengan Akses Internet yang Disediakan	%	100,00
11	Koperasi, Usaha Kecil, dan Menengah		
	Persentase Rekomendasi Izin Koperasi (Simpan Pinjam dan Usaha Simpan Pinjam) yang Tepat Waktu	%	100,00
	Persentase Koperasi yang Kelembagaan dan Pengelolaan Usahanya Sesuai dengan Peraturan Perkoperasian	%	71,06
	Persentase Koperasi Sehat	%	86,36
	Persentase Koperasi yang Memiliki SDM Berkompeten	%	10,00
	Persentase Koperasi yang Dibina	%	18,32
	Persentase Usaha Mikro yang Dibina	%	5,96
	Persentase Usaha Mikro Berizin yang Meningkatkan Menjadi Wira Usaha	%	6,55
12	Penanaman Modal		
	Pertumbuhan Jumlah Kepeminatan Penanaman Modal	%	5,00
	Persentase Nomor Induk Berusaha yang Terbit terhadap Jumlah Kepeminatan	%	99,50
	Persentase Pelayanan Penanaman Modal sesuai Norma Standar Prosedur dan Kriteria	%	100,00
	Persentase Pelaku Usaha yang Memenuhi Ketentuan NSPK	%	100,00
	Persentase Jenis Data dan Informasi Perizinan dan Nonperizinan yang Disediakan	%	100,00
13	Kepemudaan dan Olahraga		
	Persentase Organisasi Kepemudaan yang Aktif	%	95,24
	Persentase Organisasi Keolahragaan yang Aktif	%	100,00
	Persentase Organisasi Kepramukaan yang Aktif	%	100,00
14	Statistik		
	Cakupan Ketersediaan Statistik Dasar dan Sektoral	%	100,00
15	Persandian		
	Persentase Layanan Persandian	%	100,00

No	Aspek/ Urusan/ Bidang Urusan/ Indikator Kinerja	Satuan	Target IKD & IKK Tahun 2023
1	2	3	4
16	Kebudayaan		
	Persentase Kebudayaan Yang Dikembangkan	%	80,00
	Persentase Kelembagaan Pelaku Kesenian Tradisional yang Aktif	%	60,00
	Persentase Pembinaan Sejarah Lokal	%	66,67
	Persentase Cagar Budaya yang Dikelola	%	11,85
	Persentase Benda Museum yang Memenuhi Syarat Koleksi	%	60,00
17	Perpustakaan		
	Persentase Perpustakaan yang Layak	%	4,86
	Persentase Naskah Kuno Milik Daerah Kabupaten yang Dilestarikan	%	10,00
18	Kearsipan		
	Persentase Arsip yang Dikelola	%	87,50
	Persentase Arsip yang Dilindungi dan Diselamatkan	%	67,50
Urusan Pemerintahan Pilihan			
1	Kelautan dan Perikanan		
	Persentase Kenaikan Produksi Perikanan Tangkap	%	3,00
	Persentase Kenaikan Produksi Perikanan Budidaya	%	2,00
	Persentase Pembentukan Kelompok Masyarakat Pengawas (Pokmaswas)	%	53,85
	Persentase Peningkatan Produksi Pengolahan dan Pemasaran Hasil Perikanan	%	10,00
2	Pariwisata		
	Persentase Pengembangan Daya Tarik Destinasi Pariwisata	%	87,58
	Persentase Jumlah Sarana Promosi/ Pemasaran Pariwisata	%	19,00
	Persentase Fasilitasi Sub Sektor Ekonomi Kreatif	%	16,67
	Persentase Jumlah Sumber Daya Manusia yang Dilatih	%	20,00
3	Pertanian		
	Persentase Penyediaan Sarana Pertanian bagi Kelompok Tani	%	40,00
	Persentase Penyediaan Prasarana Pertanian bagi Kelompok Tani	%	40,00
	Persentase Penurunan Kejadian dan Jumlah Kasus Penyakit Hewan Menular	%	14,00
	Persentase Fasilitasi Pengendalian dan Penanggulangan Bencana OPT	%	100,00
	Persentase Jumlah Usulan Izin Usaha Pertanian	%	100,00
	Persentase Kenaikan Jumlah Petani Milenial	%	40,00

No	Aspek/ Urusan/ Bidang Urusan/ Indikator Kinerja	Satuan	Target IKD & IKK Tahun 2023
1	2	3	4
4	Perdagangan		
	Persentase Pasar Daerah dalam Kondisi Baik	%	22,58
	Persentase Ketertiban Pengelola Sarana Distribusi	%	24,00
	Persentase Koefisien Variasi Harga antar Waktu	%	20,00
	Persentase Kinerja Realisasi Pupuk	%	78,00
	Persentase Produk UMKM yang Dipromosikan Ekspor	%	13,333
	Persentase Alat-Alat Ukur, Takar, Timbang dan Perlengkapannya (UTTP) Bertanda Tera Sah yang Berlaku	%	64,00
	Persentase Jenis Produk Lokal yang Dipromosikan	%	28,57
5	Perindustrian		
	Persentase Peningkatan Produktivitas IKM Tiap Tahunnya	%	7,69
	Persentase Perizinan Industri Kewenangan Kabupaten yang Memenuhi Komitmen Perizinan	%	20,00
	Tingkat Kepatuhan Pelaporan Informasi Industri	%	64,44
6	Transmigrasi		
	Persentase Penempatan Transmigrasi	%	100,00
Usuran Pendukung Pemerintahan			
1	Sekretariat Daerah		
	Persentase Kegiatan Pemerintahan dan Kesejahteraan Rakyat	%	100,00
	Persentase Kegiatan Perekonomian dan Pembangunan	%	100,00
2	Sekretariat DPRD		
	Tersusun dan Terintegrasinya Program-Program Kerja DPRD untuk Melaksanakan Fungsi Pengawasan, Fungsi Pembentukan Perda, dan Fungsi Anggaran dalam Dokumen RPJMD dan RKPD	%	100,00
Unsur Penunjang Pemerintahan			
1	Perencanaan		
	Penyusunan Dokumen Perencanaan Tepat Waktu	%	100,00
	Persentase Dokumen Rencana Kerja Perangkat Daerah yang Berkualitas	%	100,00
2	Keuangan		
	Ketepatan Waktu Penyampaian Raperda APBD	%	100,00
	Tertib Pengelolaan Kas Daerah	%	100,00
	Ketepatan Waktu Penyampaian Laporan Keuangan Pemerintah Daerah	%	100,00

No	Aspek/ Urusan/ Bidang Urusan/ Indikator Kinerja	Satuan	Target IKD & IKK Tahun 2023
1	2	3	4
	Persentase Realisasi Bantuan Keuangan terhadap Anggaran Bantuan Keuangan	%	100,00
	Persentase Pengelolaan Data dan Implementasi Sistem Informasi Pemerintah Daerah Lingkup Keuangan Daerah	%	100,00
	Persentase Tertib Pengelolaan Barang Milik Daerah	%	100,00
	Persentase Tertib Pengelolaan Pendapatan Daerah	%	100,00
3	Kepegawaian		
	Persentase Penyelenggaraan Pengadaan, Pemberhentian, Informasi Kepegawaian, dan Penilaian Kinerja Aparatur	%	100,00
	Persentase Penyelenggaraan Mutasi, Promosi, dan Pengembangan Kompetensi ASN	%	100,00
4	Pendidikan dan Pelatihan		
	Rata-Rata Lama Pegawai Mendapatkan Pendidikan dan Pelatihan	JPL	17,00
5	Penelitian dan Pengembangan		
	Persentase Implementasi Rencana Kelitbangan	%	100,00
Unsur Pengawasan Urusan Pemerintahan			
1	Inspektorat Daerah		
	Persentase Penyelenggaraan Pengawasan Internal	%	100,00
	Persentase Penyelenggaraan Pengawasan dengan Tujuan Tertentu	%	100,00
	Persentase Hasil Perumusan Kebijakan Teknis Bidang Pengawasan dan Bidang Fasilitasi Pengawasan	%	100,00
	Persentase Hasil Pendampingan dan Asistensi	%	100,00
Unsur Kewilayahan			
1	Kecamatan		
	Persentase Penyelenggaraan Pemerintahan dan Pelayanan Publik	%	100,00
	Persentase Penyelenggaraan Pemberdayaan Masyarakat Desa/ Kelurahan	%	100,00
	Persentase Penyelenggaraan Koordinasi Ketenteraman dan Ketertiban Umum	%	100,00
	Persentase Penyelenggaraan Urusan Pemerintahan Umum	%	100,00
	Persentase Pembinaan dan Pengawasan Pemerintahan Desa	%	100,00

No	Aspek/ Urusan/ Bidang Urusan/ Indikator Kinerja	Satuan	Target IKD & IKK Tahun 2023
1	2	3	4
Unsur Pemerintahan Umum			
1	Kesatuan Bangsa dan Politik		
	Persentase Pelaksanaan Penguatan Ideologi Pancasila dan Karakter Kebangsaan	%	100,00
	Persentase Pelaksanaan Peningkatan Peran Partai Politik dan Lembaga Pendidikan melalui Pendidikan Politik dan Pengembangan Etika serta Budaya Politik	%	100,00
	Persentase Pelaksanaan Pemberdayaan dan Pengawasan Organisasi Kemasyarakatan	%	100,00
	Persentase Pelaksanaan Pembinaan dan Pengembangan Ketahanan Ekonomi, Sosial, dan Budaya	%	100,00
	Persentase Koordinasi Penanganan Konflik Sosial	%	100,00
PROGRAM PENUNJANG URUSAN PEMERINTAHAN DAERAH KABUPATEN/KOTA			
	Persentase Pelaksanaan Penunjang Urusan Pemerintahan Daerah Kabupaten	%	100,00
C. Aspek Daya Saing Daerah			
1	Indeks Risiko Bencana	indeks	170,3
2	Indeks Infrastruktur Daerah	indeks	89,83
3	Indeks Kualitas Lingkungan Hidup (IKLHD)	indeks	65,69
4	Indeks Ketahanan Daerah (IKD)	indeks	0,55

Sumber: RPJMD Kab. Purworejo Tahun 2021-2026

6.3. Indikator Standar Pelayanan Minimal (SPM)

Berdasarkan Peraturan Menteri Dalam Negeri Nomor 59 Tahun 2021 tentang Penerapan Standar Pelayanan Minimal, Standar Pelayanan Minimal (SPM) adalah ketentuan mengenai jenis dan mutu pelayanan dasar yang merupakan Urusan Pemerintahan Wajib yang berhak diperoleh setiap Warga Negara secara minimal. Terdapat 29 (dua puluh sembilan) jenis pelayanan dasar untuk kabupaten yang terbagi dalam enam bidang urusan, ditunjukkan pada tabel berikut.

**Tabel 6.3. Indikator Standar Pelayanan Minimal (SPM)
Kabupaten Purworejo**

No	Indikator	Target 2023	Tingkatan	Bidang Urusan	Perangkat Daerah
1	2	3	4	5	6
1	Persentase Warga Negara Usia 5-6 Tahun yang Berpartisipasi dalam PAUD	100%	Program Pembangunan Daerah: Program Pendidikan	Pendidikan	Dindikbud
2a	Persentase Warga Negara Usia 7-12 Tahun yang Berpartisipasi dalam Pendidikan Dasar	100%			
2b	Persentase Warga Negara Usia 13-15 Tahun yang Berpartisipasi dalam Pendidikan Menengah Pertama	100%			
3	Persentase Satuan Pendidikan Nonformal/ Kesetaraan yang Terakreditasi Minimal B (*) <ul style="list-style-type: none"> Jumlah anak usia 7-18 yang sedang atau sudah belajar pada pendidikan kesetaraan 	100%	Program Perangkat Daerah: PROGRAM PENGELOLAAN PENDIDIKAN		
4-15	Standar Pelayanan Minimal (SPM) Bidang Kesehatan (*) <ul style="list-style-type: none"> Jumlah ibu hamil yang mendapat pelayanan Jumlah ibu bersalin yang mendapat pelayanan Jumlah bayi baru lahir yang mendapat pelayanan Jumlah Balita yang mendapat layanan kesehatan Jumlah anak usia pendidikan dasar yang mendapat pelayanan kesehatan Jumlah orang usia 15-59 tahun yang mendapat pelayanan 	100%	Sasaran Perangkat Daerah: Meningkatnya Mutu Pelayanan Kesehatan Dasar dan Rujukan	Kesehatan	Dinkes

No	Indikator	Target 2023	Tingkatan	Bidang Urusan	Perangkat Daerah
1	2	3	4	5	6
	skrining kesehatan sesuai standar <ul style="list-style-type: none"> • Jumlah orang usia 60 tahun ke atas yang mendapat pelayanan • Jumlah penderita hipertensi yang mendapat pelayanan • Jumlah ODGJ yang mendapat pelayanan • Jumlah orang terduga TBC yang mendapat pelayanan • Jumlah orang dengan risiko HIV yang mendapat pelayanan • Pelayanan kesehatan terhadap orang penderita diabetes militus 				
16	Persentase Jumlah Rumah Tangga yang Mendapatkan Akses Air Minum Layak	100%	Program Perangkat Daerah: PROGRAM PENGELOLAAN DAN PENGEMBANGAN SISTEM PENYEDIAAN AIR MINUM	Pekerjaan Umum	DPUPR
17	Persentase Rumah Tangga yang Memperoleh Layanan Pengolahan Air Limbah Domestik	100%	Program Perangkat Daerah: PROGRAM PENGELOLAAN DAN PENGEMBANGAN SISTEM AIR LIMBAH		
18	Persentase Penyediaan dan Rehabilitasi Rumah yang Layak Huni bagi Korban Bencana Kabupaten dan Relokasi Program Pemerintah	100%	Program Perangkat Daerah: PROGRAM PENGEMBANGAN PERUMAHAN	Perumahan Rakyat	Dinpekintan
19	Persentase Masyarakat yang Terkena Relokasi akibat Program Pemerintah Kabupaten yang Memperoleh Fasilitasi	100%	Program Perangkat Daerah: PROGRAM PENGEMBANGAN PERUMAHAN		

No	Indikator	Target 2023	Tingkatan	Bidang Urusan	Perangkat Daerah
1	2	3	4	5	6
	Penyediaan Rumah Layak Huni				
20	Persentase Warga Negara yang Memperoleh Layanan terhadap Jumlah Penegakan Perda Sesuai Mutu dan Pelayanan Ganti Rugi	100%	Program Perangkat Daerah: PROGRAM PENINGKATAN KETENTERAMAN DAN KETERTIBAN UMUM	Trantibum-linmas	Satpol PP Damkar
21	Persentase Warga Negara yang Memperoleh Layanan Penyelamatan dan Evakuasi Korban Kebakaran dan Non Kebakaran	100%	Program Perangkat Daerah: PROGRAM PENCEGAHAN, PENANGGULANGAN, PENYELAMATAN KEBAKARAN DAN PENYELAMATAN NON KEBAKARAN		
22	Persentase Warga Negara yang Memperoleh Layanan Pencegahan dan Kesiapsiagaan terhadap Bencana	100%	Program Perangkat Daerah: PROGRAM PENANGGULANGAN BENCANA	Trantibum-linmas	BPBD
23	Persentase Warga Negara yang Memperoleh Layanan Penyelamatan dan Evakuasi Korban Bencana	100%			
24	Persentase Warga Negara yang Memperoleh Layanan Informasi Rawan Bencana	100%			
25 - 28	Persentase Pemerlu Pelayanan Kesejahteraan Sosial (PPKS) yang Memperoleh Rehabilitasi Sosial di Luar Panti Sosial (*) <ul style="list-style-type: none"> Jumlah penyandang disabilitas terlantar yang terpenuhi kebutuhan dasarnya di luar panti Jumlah anak terlantar yang terpenuhi kebutuhan dasarnya di luar panti Jumlah lanjut usia terlantar 	100%	Program Perangkat Daerah: PROGRAM REHABILITASI SOSIAL	Sosial	Dinsos PPKB

No	Indikator	Target 2023	Tingkatan	Bidang Urusan	Perangkat Daerah
1	2	3	4	5	6
	yang terpenuhi kebutuhan dasarnya di luar panti <ul style="list-style-type: none"> • Jumlah gelandangan dan pengemis yang terpenuhi kebutuhan dasarnya di luar panti 				
29	Persentase Korban Bencana Alam dan Sosial yang Terpenuhi Kebutuhan Dasarnya pada Saat dan Setelah Tanggap Darurat Bencana Daerah Kabupaten	100%	Program Perangkat Daerah: PROGRAM PENANGANAN BENCANA		

Keterangan:

* Penyesuaian indikator

Sumber: RPJMD & Renstra-PD Kab. Purworejo Tahun 2021-2026

BAB VII

PENUTUP

Penyusunan dokumen Perubahan RKPD Kabupaten Purworejo Tahun 2023 ini telah berupaya mempedomani RPJMD Kabupaten Purworejo tahun 2021-2026 khususnya dalam pencapaian target-target kinerja sampai dengan tahun 2023.

Perangkat Daerah agar lebih fokus dalam pelaksanaan program dan kegiatan terutama program dan kegiatan yang mendukung 5 (lima) prioritas pembangunan Kabupaten Purworejo Tahun 2023 yaitu 1) Peningkatan kapasitas sumber daya manusia menuju Purworejo berdaya saing; 2) Pewujudan tata kelola pemerintahan yang bersih, akuntabel, dan kapabel; 3) Percepatan pengurangan kemiskinan dan pengangguran; 4) Pewujudan pertumbuhan ekonomi yang inklusif dan merata; dan 5) Pewujudan ketahanan bencana dan keberlanjutan lingkungan hidup, sehingga tema pembangunan Kabupaten Purworejo tahun 2023 untuk “Mewujudkan Purworejo Berdaya Saing Melalui Peningkatan Kapasitas SDM dan Ekonomi Kerakyatan” dapat terwujud.

Perangkat Daerah supaya meningkatkan kinerjanya untuk mengejar target-target kinerja yang belum tercapai, dan melalui perubahan anggaran ini diharapkan seluruh Perangkat Daerah mampu melaksanakan program dan kegiatan yang telah diamanatkan menjadi tugas dan kewenangan sesuai urusan yang diembannya.

Dokumen ini nantinya akan menjadi pedoman dalam penyusunan Kebijakan Umum Perubahan APBD (KUPA) dan Prioritas Plafon Anggaran Sementara Perubahan (PPASP) Kabupaten Purworejo Tahun 2023. Bagi perangkat daerah, dokumen Perubahan RKPD ini nantinya akan menjadi pedoman dalam penyempurnaan hingga penetapan Perubahan Rencana Kerja Perangkat Daerah Tahun 2023.



**Perubahan RKPD
Kabupaten Purworejo
Tahun 2023**